Gemeinde **St. Anton an der Jeßnitz**

Bezirk **Scheibbs**

Land **Niederösterreich**

Voranschlag 2024

17 11 2023

Inhaltsverzeichnis

Vorbericht 1
Haushaltspotential 11

Mittelfristiger Finanzplan
Mittelfristiger Finanzplan - Ergebnisvoranschlag 17
Mittelfristiger Finanzplan - Finanzierungsvoransch 19
Mittelfristiger Finanzplan - Ergebnis-/Finanzierun 21

Gesamthaushalt
Ergebnisvoranschlag 91
Ergebnisvoranschlag (bereinigt um interne Vergütungen) 93
Finanzierungsvoranschlag 95
Finanzierungsvoranschlag (bereinigt um interne Vergütungen) 97
Voranschlagsquerschnitt 99

Bereichsbudgets
Bereichsbudget 0 - Vertretungskörper und allgemeine Verwaltung 101
Bereichsbudget 1 - Öffentliche Ordnung und Sicherheit 107
Bereichsbudget 2 - Unterricht, Erziehung, Sport und Wissenschaft 113
Bereichsbudget 3 - Kunst, Kultur und Kultus 119
Bereichsbudget 4 - Soziale Wohlfahrt und Wohnbauförderung 125
Bereichsbudget 5 - Gesundheit 131
Bereichsbudget 6 - Straßen- und Wasserbau, Verkehr 137
Bereichsbudget 7 - Wirtschaftsförderung 143
Bereichsbudget 8 - Dienstleistungen 149
Bereichsbudget 9 - Finanzwirtschaft 155

Detailnachweis
Gruppe 0 - Vertretungskörper und allgemeine Verwaltung 161

Gruppe 1 - Öffentliche Ordnung und Sicherheit 183
Gruppe 2 - Unterricht, Erziehung, Sport und Wissenschaft 189
Gruppe 3 - Kunst, Kultur und Kultus 213
Gruppe 4 - Soziale Wohlfahrt und Wohnbauförderung 227
Gruppe 5 - Gesundheit 235
Gruppe 6 - Straßen- und Wasserbau, Verkehr 243
Gruppe 7 - Wirtschaftsförderung 253
Gruppe 8 - Dienstleistungen 263
Gruppe 9 - Finanzwirtschaft 295

Stellenplan 311
Nachweis über Personalkosten 313
Nachweis der Investitionstätigkeit und deren Finanzierung 315
Detaillierter Investitionsnachweis 317
Erweiterter Investitionsnachweis 335

Anlagen
Anlage 6a - Nachweis über Transferzahlungen 351
Anlage 6b - Nachweis der Haushaltsrücklagen und Zahlungsmittelreserven 353

Anlage 6c Schuldennachweis 355
Anlage 6f - Nachweis über haushaltsinterne Vergütungen 359

Vorbericht
zum Voranschlag 2024 gemäß § 3 der NÖ Gemeindehaushaltsverordnung
(NÖ GHVO)
beschlossen in der Sitzung des Gemeinderates
19. Dezember 2023

Entwicklung des Haushaltspotenzials

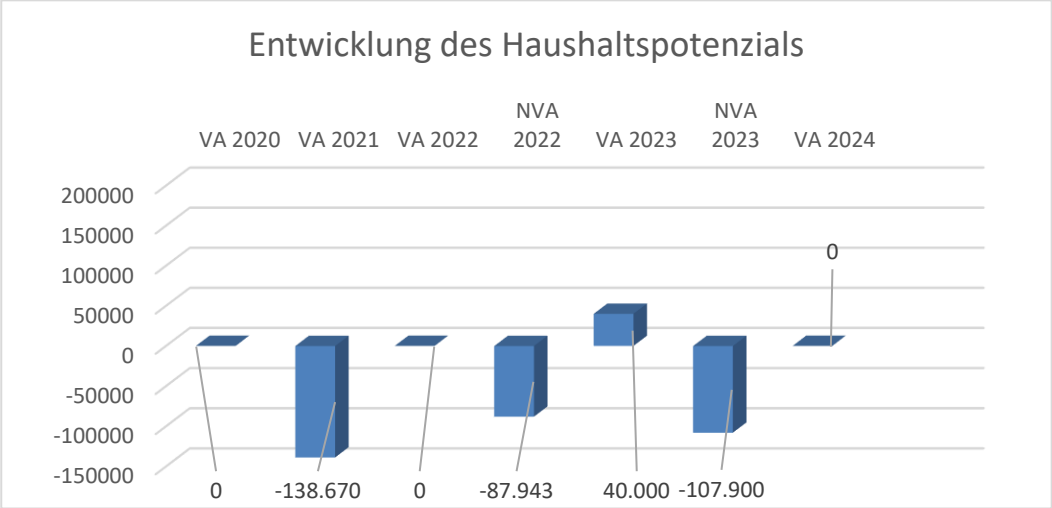

Erläuterung:

Das Haushaltspotential hat seine Grundlage in § 67 Z. 11 der NÖ Gemeindeordnung 1973 (NÖ GO 1973) und ist erstmals im Voranschlag 2020 auszuweisen. Die Angaben zu den Vorjahren entfallen daher.

Haushaltspotential: Differenz der wiederkehrenden Mittelaufbringungen abzüglich der wiederkehrenden Mittelverwendungen unter Berücksichtigung der entsprechenden Forderungen und Verbindlichkeiten.

Das Haushaltspotenzial ist eine wichtige Kenngröße und gibt die aktuelle Leistungsfähigkeit der Gemeinde wieder. Das schafft Vergleichbarkeit mit der bisherigen Rechtslage, aus der Überschüsse und Abgänge abzuleiten waren und dient der Transparenz.

Die Verschlechterung des Haushaltspotential ergibt sich aus der Erhöhung der Ausgaben für Personal, Darlehenstilgungen und Zinsen sowie der Erhöhung der Umlagen und der Verminderung der Ertragsanteile un der Transferzahlungen vom Land.

Entwicklung des Nettoergebnisses

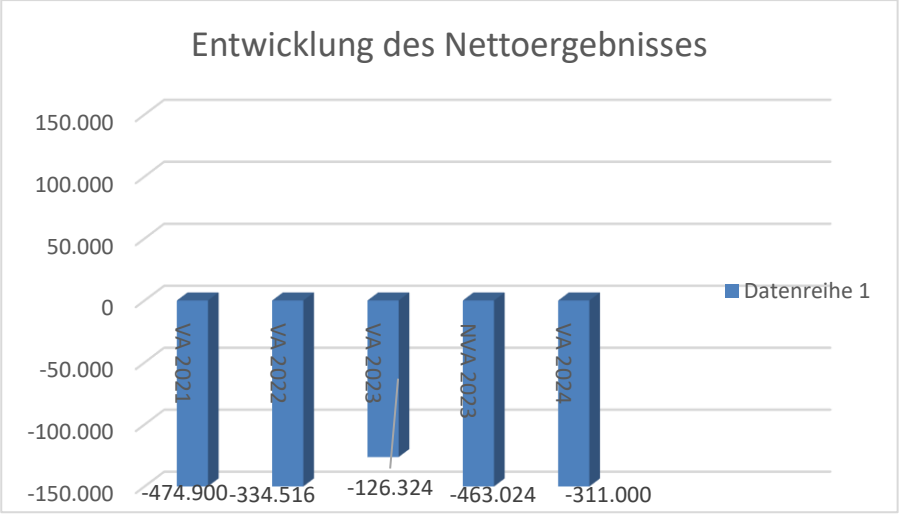

Erläuterung:

Beim Nettoergebnis handelt es sich um das Ergebnis des Ergebnisvoranschlages und ist erstmals für das Haushaltsjahr 2020 auszuweisen. Die Angaben zu den Vorjahren entfallen daher.

Ein positives Nettoergebnis bedeutet, dass die Erträge voraussichtlich ausreichend sein werden, die Aufwendungen für die kommunalen Leistungen (inklusive des Werteverzehrs des Anlagevermögens in Form der Abschreibungen) abzudecken.

Ein negatives Nettoergebnis heißt, dass dies nicht zur Gänze (in der Höhe des negativen Wertes) möglich ist.

Aufgrund der Berücksichtigung der Afa in der Höhe von € 693.600,-- ist eine negativer Wert ausgewiesen.

Entwicklung der Volkszahl gemäß § 10 Abs. 7 FAG 2017, BGBl. I Nr. 116/2016 in der Fassung BGBl. I Nr. 106/2018

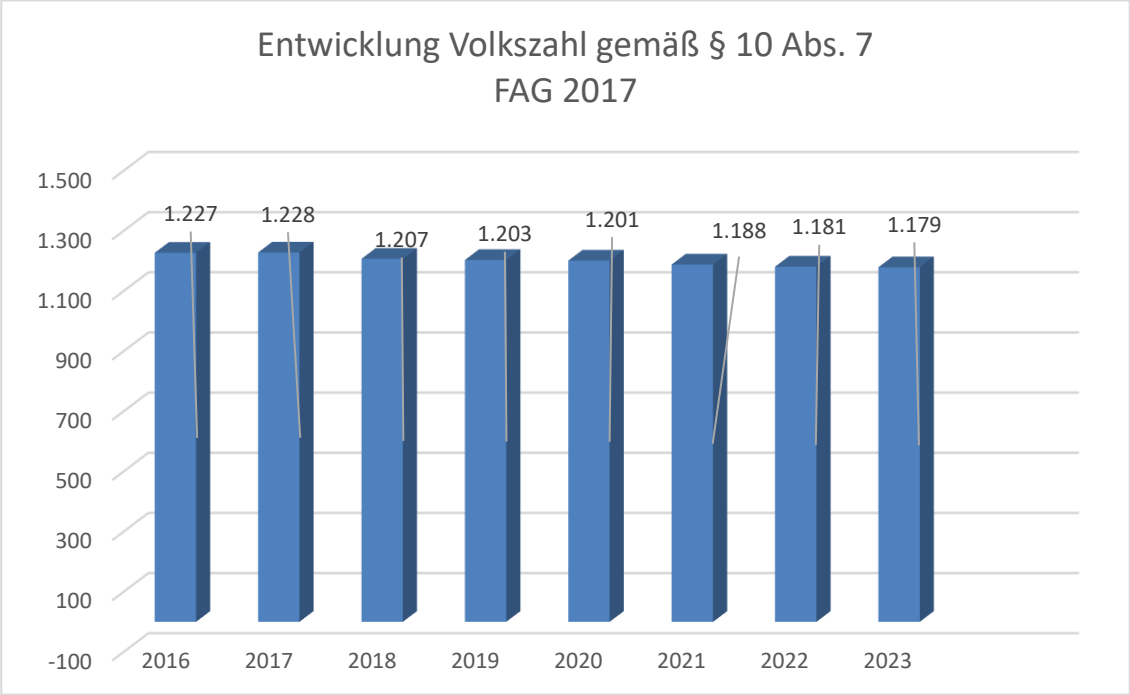

Erläuterung:

Die Volkszahl gemäß § 10 Abs. 7 FAG 2017 wird jährlich von der Bundesanstalt Statistik Austria zum Stichtag 31. Oktober festgestellt und wirkt mit dem Beginn des übernächsten Kalenderjahres. Sie dient für die Berechnung der Abgabenertragsanteile und darf nicht automatisch mit der Volkszahl für die Berechnung der Gemeinderatsmandate verwechselt werden.

Eine Erhöhung bzw. Verminderung der Volkszahl (jährlich) ist ein wesentlicher Indikator für die Berechnung der Abgabenertragsanteile.

Beispielsweise Begründung durch die Gemeinde:

Die Gemeinde verzeichnet seit Jahren eine beständige Verminderung der Einwohnerzahl. Das ist aufgrund des hohen Anteils an der älteren Bevölkerung sowie das geringe Vorhandensein von Baugründen.

Entwicklung der Abgabenertragsanteile

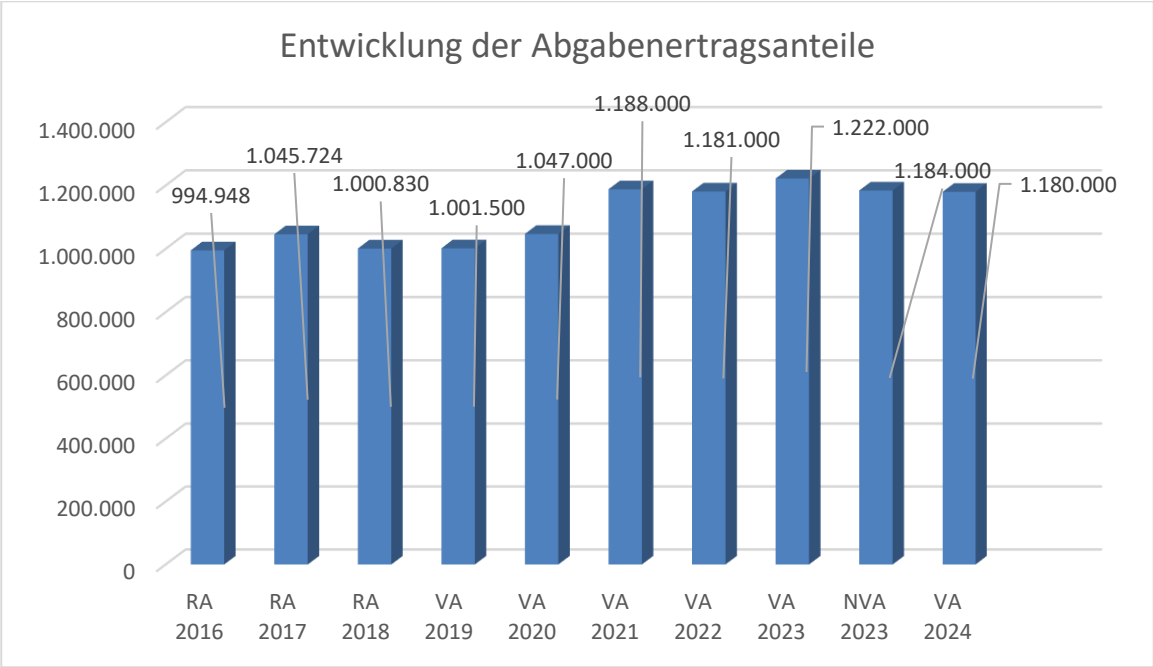

Erläuterung:

Die Gebietskörperschaften (Bund, Länder und Gemeinden) erhalten auf Basis des aktuellen Finanzausgleichs aus den gemeinschaftlichen Bundesabgaben (z.B. Umsatzsteuer, Körperschaftssteuer, Lohnsteuer, Versicherungssteuer, Mineralölsteuer, Normverbrauchsabgabe, Tabaksteuer udgl.) entsprechende Anteile. Im Bereich der Gemeinden spielen dabei die Volkszahl und der abgestufte Bevölkerungsschlüssel eine besondere Rolle. Die sogenannten „Abgabenertragsanteile“ bilden in den meisten Gemeinden die wichtigste Einnahmequelle.

Entwicklung des Schuldenstandes

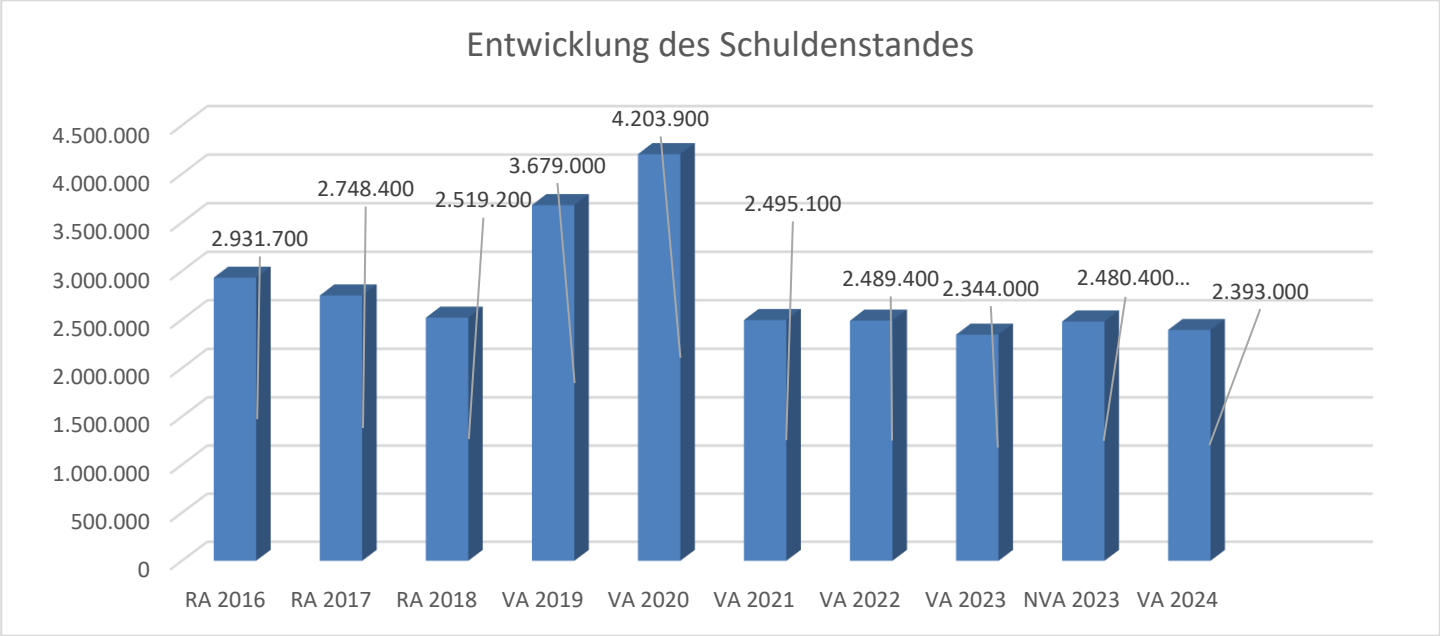

Erläuterung:

Die Entwicklung des Schuldenstandes zeigt auf, inwieweit der Schuldenstand über die Jahre erhöht oder reduziert wird.

Beispielsweise Begründung durch die Gemeinde:

Die Veränderung des Schuldenstandes im VA 2021 ist im Bereich des Kindergartenbaues begründet, Im VA 2021 wird das Darlehen für den Kindergartenbau zur Gänze zurückbezahlt. Für das Jahr 2023 sind im Nachtragsvoranschlag 2 zusätzliche Darlehen vorgesehen – für die Güterwegsanierung Winterbach sowie für die Mitverlegung der Breitbandleerverrohrung bei der Sanierung unserer Wasserleitung.

Entwicklung der Rücklagen mit Zahlungsmittelreserve

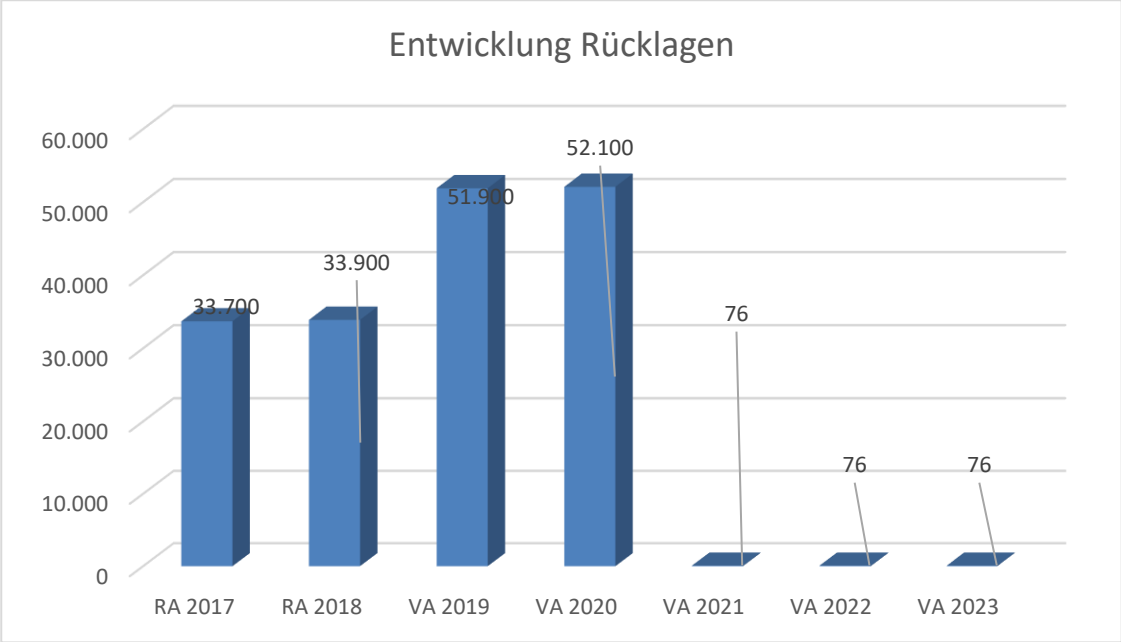

Erläuterung:

Die Entwicklung der Rücklagen zeigt an, inwieweit Rücklagen vorhanden sind und ob Rücklagen aufgebaut bzw. aufgebraucht werden.

Beispielsweise Begründung durch die Gemeinde:

2020 wurden die Rücklagensparbücher teilweise aufgelöst und den Projekten bzw. dem Girokonto zugeführt.

Entwicklung der Finanzkraft für die Umlagenberechnung

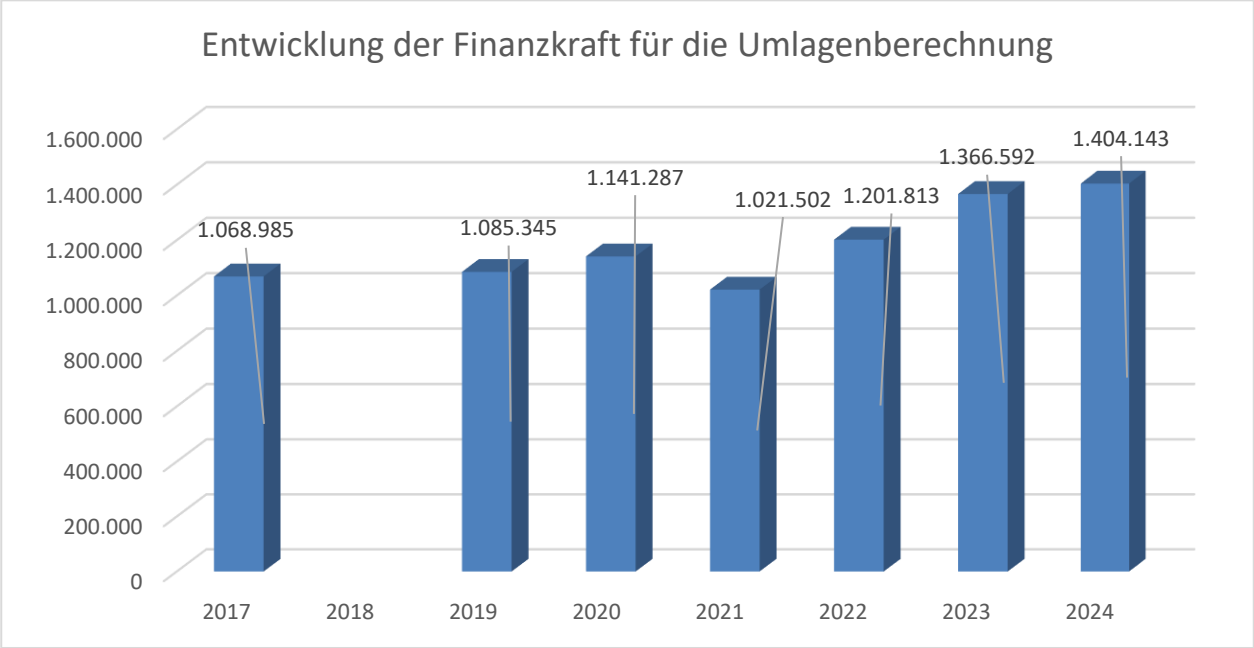

Erläuterung:

Die Finanzkraft einer Gemeinde wird aus den

- Erträgen der ausschließlichen Gemeindeabgaben ohne die Gebühren für die Benützung von Gemeindeeinrichtungen und -anlagen und ohne die Interessentenbeiträge von Grundstückseigentümern und Anrainern und
- Ertragsanteilen an den gemeinschaftlichen Bundesabgaben ohne Spielbankenabgabe

ermittelt.

Basis für die Ermittlung der Finanzkraft sind die tatsächlichen Beträge aufgrund der Rechnungsabschlüsse.

Die Darstellung der Entwicklung der Finanzkraft für die Umlagenberechnung hat insbesondere auf die Beitragsleistung der Gemeinden zum NÖ Krankenanstaltensprengel (NÖKAS) und zur Sozialumlage Auswirkungen. Eine Erhöhung oder Reduktion/Verminderung der Finanzkraft wirkt sich unmittelbar auf die Beitragsleistung aus.

Entwicklung der NÖKAS-Umlage

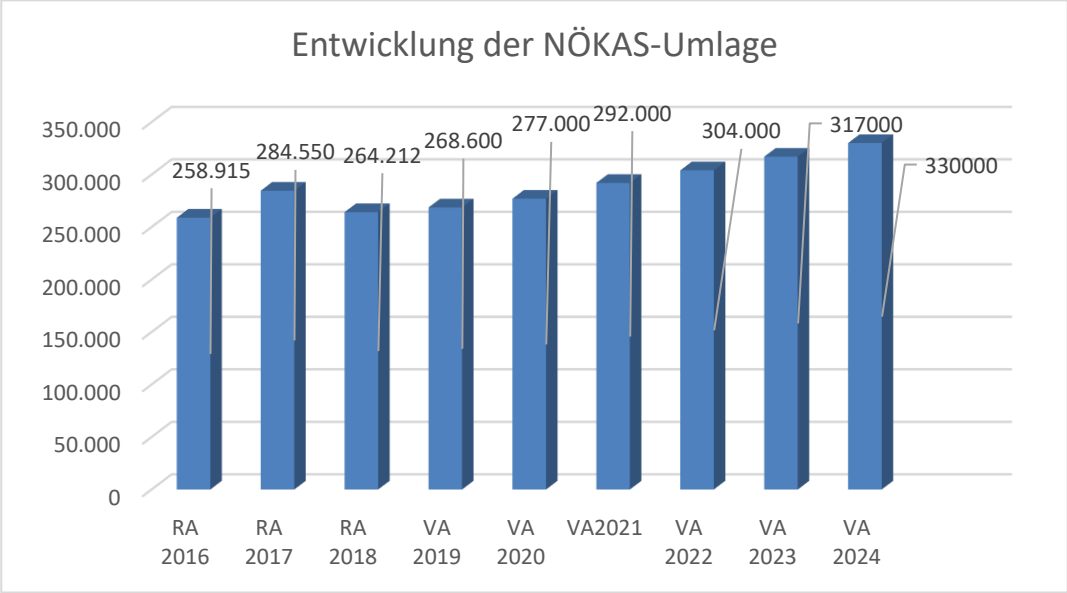

Erläuterung:

Das Landesgebiet ist Beitragsbezirk und Krankenanstaltensprengel für alle öffentlichen Krankenanstalten in Niederösterreich. Beitragsbezirk und Krankenanstaltensprengel sind ein Gemeindeverband. Dem Gemeindeverband gehören alle Gemeinden Niederösterreichs an. Der Gemeindeverband ist juristische Person, er hat seinen Sitz am Sitz der Landesregierung und trägt die Bezeichnung “NÖ Krankenanstaltensprengel” (§ 61 Abs. 1 NÖ Krankenanstaltengesetz - NÖ KAG).

Die Gemeinden haben an den NÖ Krankenanstaltensprengel monatliche Beiträge zu leisten. Berechnungsgrundlage bilden dabei die Volkszahl und die Finanzkraft der Gemeinden. Steigerungen bei der Volkszahl und bei der Finanzkraft führen daher zu höheren Beitragsleistungen bei den Gemeinden.

Diese monatlichen Beiträge werden von den der Gemeinde gebührenden monatlichen Vorschüsse auf die Ertragsanteile an den gemeinschaftlichen Bundesabgaben einbehalten.

Ab dem RA 2017 ändert sich der Überweisungsintervall der NÖ Landesregierung. Die Dezemberertragsanteile wurde auch bereits im Dezember 2017 eingebucht. Die Ertragsanteile vom Dezember 2016 sind ebenfalls erst 2017 im Jänner eingelangt, somit ist ein Mehrbetrag entstanden.

Entwicklung der Sozialhilfeumlage

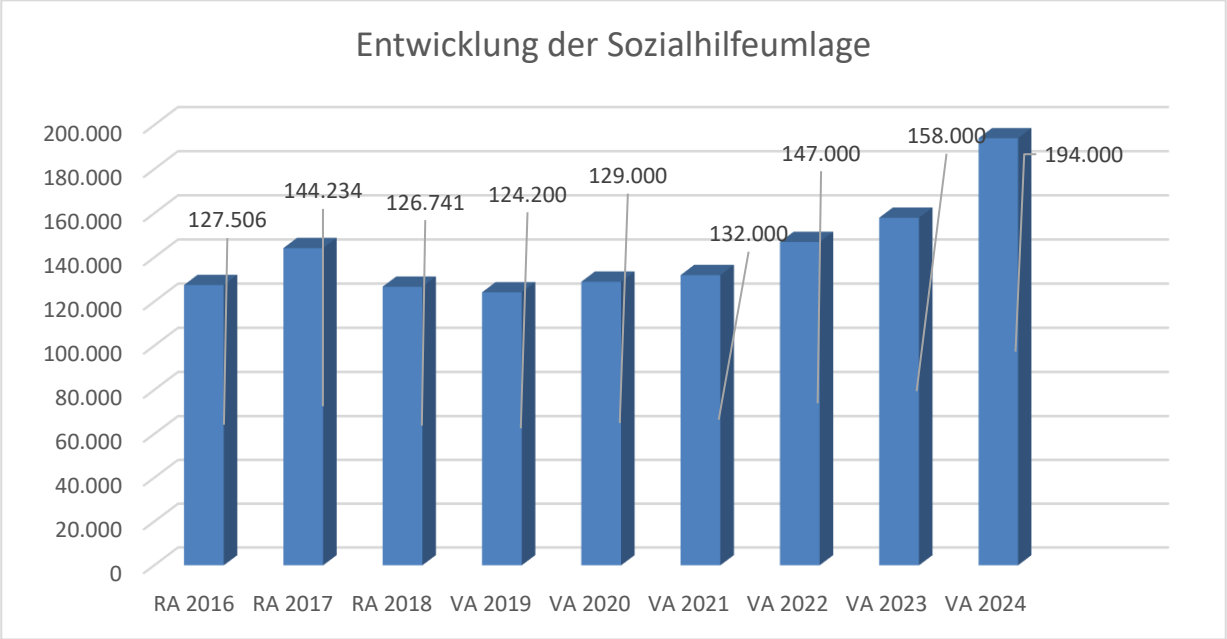

<u>Erläuterung:</u>

Die Gemeinden haben jährlich einen Beitrag zu den vom Land zu tragenden Kosten der Sozialhilfe, die nicht durch Kostenbeitrags- und Ersatzleistungen oder durch sonstige für Zwecke der Sozialhilfe bestimmte Zuschüsse gedeckt sind, in der Höhe von 50 % an das Land zu entrichten (§ 44 NÖ Sozialhilfe-Ausführungsgesetz – NÖ SAG).

Die Leistungen für die Sozialhilfe-Umlage werden von der Landesregierung auf die einzelnen Gemeinden nach ihrer Finanzkraft (Finanzkraft für die Umlagenberechnung) aufgeteilt.

Diese monatlichen Beiträge werden von den der Gemeinde gebührenden monatlichen Vorschüsse auf die Ertragsanteile an den gemeinschaftlichen Bundesabgaben einbehalten.

Änderung ab RA 2017 des Abrechnungsintervall durch die NÖ Landesregierung.

Beilage 1 - Haushaltspotential (Eigenmittel) - Vorschlag

Haushaltsjahr 2024

	Mittelaufbringung		Mittelverwendung		
	Betrag	**Summe**	**Betrag**	**Summe**	**Differenz**
+ 211 Erträge aus der operativen Verwaltungstätigkeit	2.037.800				
+ 212 Erträge aus Transfers	1.004.400				
+ 213 Finanzerträge	3.500				
Ertrag		3.045.700			
- 2117 Nicht finanzierungswirksame operative Erträge	0				
- 2127 Nicht finanzwirksamer Transferertrag	152.600				
- 2136 Sonstige nicht finanzierungswirksame Erträge	0				
Nicht finanzwirksamer Ertrag		152.600			
Finanzwirksamer Ertrag		**2.893.100**			
+ 221 Personalaufwand			745.900		
+ 222 Sachaufwand			1.605.000		
+ 223 Transferaufwand			903.700		
+ 224 Finanzaufwand			102.100		
Aufwand				3.356.700	
- 2214 Nicht finanzierungswirksamer Personalaufwand			6.500		
- 2226 Nicht finanzierungswirksamer Sachaufwand			693.600		
- 2237 Nicht finanzierungswirksamer Transferaufwand			0		
- 2245 Nicht finanzierungswirksamer Finanzaufwand			0		
Nicht finanzwirksamer Aufwand				700.100	
Finanzwirksamer Aufwand				**2.656.600**	
Finanzwirksames Ergebnis		**2.893.100**		**2.656.600**	**236.500**

		Mittelaufbringung		Mittelverwendung		
		Betrag	Summe	Betrag	Summe	Differenz
+ 332	Tilgungen von gewährten Darlehen (OHNE 332* mit Projektcode - Anzahlungen)	33.400				
+1141	Vorräte	0				
+1142	Gegebene Anzahlungen auf Vorräte	0				
+1540	Passive Rechnungsabgrenzung	0				
+	Einzahlungen der Kontogruppe 0xx, die KEINEM Projekt mit Projektcode 1 zugeordnet sind	0				
+	Einzahlungen der Kontengruppe 30x, die KEINEM Projekt mit Projektcode 1 zugeordnet sind	53.700				
-	Erträge der Kontengruppe 80x MIT Projektcode 1	0				
+ 2301	Entnahmen von Haushaltsrücklagen (nur Postengruppe 893, Entnahmen RL für endfällige Darlehen - Erträge)	0				
Jährlich wiederkehrende Einzahlungen			**87.100**			

	Mittelaufbringung		Mittelverwendung		
	Betrag	**Summe**	**Betrag**	**Summe**	**Differenz**
+ 36 Auszahlung Tilgung von Darlehen (ohne Projektcode 1)			242.300		
+ 2401 Zuweisung an Haushaltsrücklagen (KG 793)			0		
+ 342 Auszahlungen von gewährten Darlehen (ohne 342* mit Projektcode - Anzahlungen)			0		
+ 1141 Vorräte			0		
+ 1142 Gegebene Anzahlungen auf Vorräte			0		
+ 1170 Aktive Rechnungsabgrenzung			0		
Nicht aufwandswirksame Auszahlungen				**242.300**	
Auszahlungen (Investitionen) der Kontengruppe 0xx, die keinem Projekt mit Projektcode 1 zugordnet sind			27.000		
Wiederkehrende Investitionen					
Jährlich wiederkehrende Auszahlungen				**269.300**	
+ 2121 KT der Ergebnisrechnung mit Projektcode (KG 871)			22.500		
Kapitaltransfers				**22.500**	
H1 Jährliches Haushaltspotential (Eigenmittel)		**2.980.200**		**2.948.400**	**31.800**
H4VJ Haushaltspotential Vorjahr (Endbestand HP-RL Vorjahr)		**0**			
H2 Verfügbares Haushaltspotential (Eigenmittel)		**2.980.200**		**2.948.400**	**31.800**

	Mittelaufbringung		Mittelverwendung		
	Betrag	Summe	Betrag	Summe	Differenz
H2 Verfügbares Haushaltspotential (Eigenmittel) - Übertrag		**2.980.200**		**2.948.400**	**31.800**
Information 1 - Berechnung der tatsächlichen Liquidität					
im verfügbaren Haushaltspotential enthaltene Bedarfszuweisungen zur Liquiditätssteigrung aus Kontengruppe 871 der Ergebnisrechnung OHNE Projektcodecode	502.400				
tatsächlicher Liquiditätsbedarf ohne Rücklagenauflösung (Abgang)	-470.600				
+ 2401 Zuweisung an zweckgebundene Haushaltsrücklagen (KG 794)			0		
+ 2401 Zuweisung an allgemeine Haushaltsrücklagen (KG 795)			0		
Jährliche Aufwendungen für Rücklagen				**0**	
+ 2301 Entnahmen von zweckgebundenen Haushaltsrücklagen (KG 894)	0				
+ 2301 Kontengruppe 895 Erträge aus finanzwirksamer Rücklagen-Auflösung (ohne Projektcode)	0				
Jährliche Erträge aus Rücklagen		**0**			
H3 Verfügbares Haushaltspotential (Eigenmittel) nach finanzwirksamen Rücklagen		**2.980.200**		**2.948.400**	**31.800**
- Zuweisungen und Umbuchungen an investive Vorhaben - Kontogruppe 899 mit Projektcode 1 (Einzelnachweis)			31.800		
+ Rückführungen und Umbuchungen von investiven Vorhaben - Kontogruppe 799 mit Projektcode 1 (Einzelnachweis)	0				
H4 Kumuliertes Haushaltspotential (Eigenmittel) Endbestand		**2.980.200**		**2.980.200**	**0**

Information 4 - Zuführungen aus dem Detailnachweis

Aufstellung aller Konten KG 899 und KG 799 mit bzw. ohne Projektcode

Konto		Projektcode	Mittelaufbringung		Mittelverwendung	
			Betrag	Summe	Betrag	Summe
Beträge KG 799 und KG 899 ohne Projektcode						
Zuweisungen an Verrechnungs-rücklagen zwischen operativerGebarung und Projekten	1.21100.799000		0		0	
Zuweisungen an Verrechnungs-rücklagen zwischen operativerGebarung und Projekten	1.64900.799000		0		0	
Zuweisungen an Verrechnungs-rücklagen zwischen operativerGebarung und Projekten	1.81500.799000		0		0	
Zuweisungen an Verrechnungs-rücklagen zwischen operativerGebarung und Projekten	1.84601.799000		0		0	

Zuweisungen an Verrechnungs-rücklagen zwischen operativerGebarung und Projekten	1.98000.799000		31.800		0	
Summe Beträge KG 799 und KG 899 ohne Projektcode				31.800		0
Beträge KG 799 und KG 899 mit Projektcode						
Entnahmen aus Verrechnungs-rücklagen zwischen operativerGebarung und Projekten	2.21100.899000	1000096	0		8.000	
Entnahmen aus Verrechnungs-rücklagen zwischen operativerGebarung und Projekten	2.64900.899000	1000104	0		5.000	
Entnahmen aus Verrechnungs-rücklagen zwischen operativerGebarung und Projekten	2.81500.899000	1000058	0		2.100	
Entnahmen aus Verrechnungs-rücklagen zwischen operativerGebarung und Projekten	2.84601.899000	1000098	0		16.700	
Summe Beträge KG 799 und KG 899 mit Projektcode				0		31.800
Summe Kontrolle				**31.800**		**31.800**

Mittelfristiger Finanzplan 2024 - Ergebnisvoranschlag Gesamthaushalt

MVAG Ebene	MVAG Code	Mittelverwendungs- und -aufbringungsgruppen (1. Ebene)	Voranschlag 2024	Ergebnisplan 2025	Ergebnisplan 2026	Ergebnisplan 2027	Ergebnisplan 2028
1	211	Erträge aus der operativen Verwaltungstätigkeit	2.037.800	1.882.100	1.906.200	1.930.700	1.955.800
1	212	Erträge aus Transfers	1.004.400	364.300	352.700	350.500	349.800
1	213	Finanzerträge	3.500	4.000	4.400	4.800	5.300
SU	**21**	**Summe Erträge**	**3.045.700**	**2.250.400**	**2.263.300**	**2.286.000**	**2.310.900**
1	221	Personalaufwand	745.900	715.500	749.100	785.100	809.100
1	222	Sachaufwand	1.605.000	1.425.000	1.359.000	1.357.400	1.343.800
1	223	Transferaufwand	903.700	927.100	979.500	1.025.400	1.084.300
1	224	Finanzaufwand	102.100	133.000	91.400	78.100	61.600
SU	**22**	**Summe Aufwendungen**	**3.356.700**	**3.200.600**	**3.179.000**	**3.246.000**	**3.298.800**
SA0	**SA0**	**Saldo (0) Nettoergebnis (21 - 22)**	**-311.000**	**-950.200**	**-915.700**	**-960.000**	**-987.900**
1	230	Entnahmen von Haushaltsrücklagen	0	0	0	0	0
1	240	Zuweisungen an Haushaltsrücklagen	0	0	0	0	0
SA01	**SA01**	**Saldo (01) Haushaltsrücklagen (230 - 240)**	**0**	**0**	**0**	**0**	**0**
SA00	**SA00**	**Saldo (00) Nettoergebnis nach Haushaltsrücklagen (Saldo 0 + Saldo 01)**	**-311.000**	**-950.200**	**-915.700**	**-960.000**	**-987.900**

Mittelfristiger Finanzplan 2024 - Finanzierungsvoranschlag Gesamthaushalt

MVAG Ebene	MVAG Code	Mittelverwendungs- und -aufbringungsgruppen (1. Ebene)	Voranschlag 2024	Finanzplan 2025	Finanzplan 2026	Finanzplan 2027	Finanzplan 2028
1	311	Einzahlungen aus operativer Verwaltungstätigkeit	2.006.000	1.882.100	1.906.200	1.930.700	1.955.800
1	312	Einzahlungen aus Transfers	851.800	212.500	207.400	205.200	204.700
1	313	Einzahlungen aus Finanzerträgen	3.500	4.000	4.400	4.800	5.300
SU	**31**	**Summe Einzahlungen operative Gebarung**	**2.861.300**	**2.098.600**	**2.118.000**	**2.140.700**	**2.165.800**
1	321	Auszahlungen aus Personalaufwand	739.400	709.000	742.600	778.600	802.600
1	322	Auszahlungen aus Sachaufwand	879.600	744.800	742.500	747.200	751.100
1	323	Auszahlungen aus Transfers	870.100	899.200	951.000	996.300	1.054.500
1	324	Auszahlungen aus Finanzaufwand	102.100	133.000	91.400	78.100	61.600
SU	**32**	**Summe Auszahlungen operative Gebarung**	**2.591.200**	**2.486.000**	**2.527.500**	**2.600.200**	**2.669.800**
SA1	**SA1**	**Saldo (1) Geldfluss aus der operativen Gebarung (31 - 32)**	**270.100**	**-387.400**	**-409.500**	**-459.500**	**-504.000**
1	331	Einzahlungen aus der Investitionstätigkeit	0	0	0	0	0
1	332	Einzahlungen aus der Rückzahlung von Darlehen sowie gewährten Vorschüssen	33.400	33.400	33.400	33.400	33.400
1	333	Einzahlungen aus Kapitaltransfers	240.900	127.100	50.700	19.800	19.000
SU	**33**	**Summe Einzahlungen investive Gebarung**	**274.300**	**160.500**	**84.100**	**53.200**	**52.400**
1	341	Auszahlungen aus der Investitionstätigkeit	373.000	50.000	20.000	0	0
1	342	Auszahlungen aus der Gewährung von Darlehen sowie gewährten Vorschüssen	0	0	0	0	0
1	343	Auszahlungen aus Kapitaltransfers	33.600	27.900	28.500	29.100	29.800
SU	**34**	**Summe Auszahlungen investive Gebarung**	**406.600**	**77.900**	**48.500**	**29.100**	**29.800**
SA2	**SA2**	**Saldo (2) Geldfluss aus der investiven Gebarung (33 – 34)**	**-132.300**	**82.600**	**35.600**	**24.100**	**22.600**
SA3	**SA3**	**Saldo (3) Nettofinanzierungssaldo (Saldo 1+ Saldo 2)**	**137.800**	**-304.800**	**-373.900**	**-435.400**	**-481.400**
1	351	Einzahlungen aus der Aufnahme von Finanzschulden	150.000	0	0	0	0
1	353	Einzahlungen infolge eines Kapitaltausches bei derivativen Finanzinstrumenten mit Grundgeschäft	0	0	0	0	0
1	355	Einzahlungen aus dem Abgang von Finanzinstrumenten	0	0	0	0	0
SU	**35**	**Summe Einzahlungen aus der Finanzierungstätigkeit**	**150.000**	**0**	**0**	**0**	**0**
1	361	Auszahlungen aus der Tilgung von Finanzschulden	242.300	231.400	208.700	187.000	190.700
1	363	Auszahlungen infolge eines Kapitaltausches bei derivativen Finanzinstrumenten mit Grundgeschäft	0	0	0	0	0
1	365	Auszahlungen für den Erwerb von Finanzinstrumenten	0	0	0	0	0
SU	**36**	**Summe Auszahlungen aus der Finanzierungstätigkeit**	**242.300**	**231.400**	**208.700**	**187.000**	**190.700**
SA4	**SA4**	**Saldo (4) Geldfluss aus der Finanzierungstätigkeit (35 - 36)**	**-92.300**	**-231.400**	**-208.700**	**-187.000**	**-190.700**
SA5	**SA5**	**Saldo (5) Geldfluss aus der voranschlagswirksamen Gebarung (Saldo 3 + Saldo 4)**	**45.500**	**-536.200**	**-582.600**	**-622.400**	**-672.100**
1	411	Einzahlungen aus nicht voranschlagswirksamen Forderungen	0	0	0	0	0
1	412	Einzahlungen aus nicht voranschlagswirksamen Verbindlichkeiten	0	0	0	0	0

MVAG Ebene	MVAG Code	Mittelverwendungs- und -aufbringungsgruppen (1. Ebene)	Voranschlag 2024	Finanzplan 2025	Finanzplan 2026	Finanzplan 2027	Finanzplan 2028
1	413	Einzahlungen aus der Aufnahme von zur Kassenstärkung eingegangenen Geldverbindlichkeiten (Barvorlagen)	0	0	0	0	0
SU	**41**	**Summe Einzahlungen aus der nicht voranschlagswirksamen Gebarung**	**0**	**0**	**0**	**0**	**0**
1	421	Auszahlungen aus nicht voranschlagswirksamen Forderungen	0	0	0	0	0
1	422	Auszahlungen aus nicht voranschlagswirksamen Verbindlichkeiten	0	0	0	0	0
1	423	Auszahlungen zur Tilgung von zur Kassenstärkung eingegangenen Gelverbindlichkeitn (Barvorlage)	0	0	0	0	0
SU	**42**	**Summe Auszahlungen aus der nicht voranschlagwirksamen Gebarung**	**0**	**0**	**0**	**0**	**0**
SA6	**SA6**	**Saldo (6) Geldfluss aus der nicht voranschlagswirksamen Gebarung (41-42)**	**0**	**0**	**0**	**0**	**0**
SA7	**SA7**	**Saldo (7) Veränderung an Zahlungsmitteln (Saldo 5 + Saldo 6)**	**45.500**	**-536.200**	**-582.600**	**-622.400**	**-672.100**

Mittelfristiger Finanzplan 2024 - Ergebnisvoranschlag Bereichsbudget 0 - Vertretungskörper und allgemeine Verwaltung (Gemeinden)

MVAG Ebene	MVAG Code	Mittelverwendungs- und -aufbringungsgruppen (1. und 2. Ebene)	Voranschlag 2024	Finanzplan 2025	Finanzplan 2026	Finanzplan 2027	Finanzplan 2028
1	**211**	**Erträge aus der operativen Verwaltungstätigkeit**	**52.200**	**52.200**	**52.200**	**52.200**	**52.200**
2	2111	Erträge aus eigenen Abgaben	0	0	0	0	0
2	2112	Erträge aus Ertragsanteilen	0	0	0	0	0
2	2113	Erträge aus Gebühren	0	0	0	0	0
2	2114	Erträge aus Leistungen	1.900	1.900	1.900	1.900	1.900
2	2115	Erträge aus Besitz und wirtschaftlicher Tätigkeit	0	0	0	0	0
2	2116	Erträge aus Veräußerung und sonstiger Erträge	50.300	50.300	50.300	50.300	50.300
2	2117	Nicht finanzierungswirksame operative Erträge	0	0	0	0	0
1	**212**	**Erträge aus Transfers**	**6.300**	**6.300**	**6.300**	**6.300**	**6.300**
2	2121	Transferertrag von Trägern des öffentlichen Rechts	0	0	0	0	0
2	2122	Transferertrag von Beteiligungen	0	0	0	0	0
2	2123	Transferertrag von Unternehmen (mit Finanzunternehmen)	0	0	0	0	0
2	2124	Transferertrag von Haushalten und Organisationen ohne Erwerbscharakter	5.500	5.500	5.500	5.500	5.500
2	2125	Transferertrag vom Ausland	0	0	0	0	0
2	2126	Investitions- und Tilgungszuschüsse zwischen Unternehmungen und Betrieben der Gebietskörperschaft und der Gebietskörperschaft	0	0	0	0	0
2	2127	Nicht finanzwirksamer Transferertrag	800	800	800	800	800
1	**213**	**Finanzerträge**	**0**	**0**	**0**	**0**	**0**
2	2131	Erträge aus Zinsen	0	0	0	0	0
2	2132	Erträge aus Zinsen aus derivativen Finanzinstrumenten mit und ohne Grundgeschäft	0	0	0	0	0
2	2133	Erträge aus Gewinneinnahmen von marktbestimmten Betrieben	0	0	0	0	0
2	2134	Sonstige Finanzerträge	0	0	0	0	0
2	2135	Erträge aus Dividenden/Gewinnausschüttungen	0	0	0	0	0
2	2136	Sonstige nicht finanzierungswirksame Erträge	0	0	0	0	0
SU	**21**	**Summe Erträge**	**58.500**	**58.500**	**58.500**	**58.500**	**58.500**
1	**221**	**Personalaufwand**	**252.300**	**263.000**	**275.200**	**288.400**	**288.900**
2	2211	Personalaufwand (Bezüge, Nebengeb., Mehrleistungen)	191.400	199.800	209.500	219.900	230.700
2	2212	Gesetzlicher und freiwilliger Sozialaufwand	57.000	59.300	61.800	64.600	54.300
2	2213	Sonstiger Personalaufwand	0	0	0	0	0
2	2214	Nicht finanzierungswirksamer Personalaufwand	3.900	3.900	3.900	3.900	3.900
1	**222**	**Sachaufwand**	**219.100**	**220.900**	**224.000**	**227.900**	**231.000**
2	2221	Gebrauchs- und Verbrauchsgüter, Handelswaren	7.800	6.300	6.300	6.300	6.400
2	2222	Verwaltungs- und Betriebsaufwand	22.000	22.000	23.200	23.400	23.600
2	2223	Leasing- und Mietaufwand	1.200	1.200	1.200	1.200	1.200
2	2224	Instandhaltung	43.700	45.000	45.000	45.000	45.000

MVAG Ebene	MVAG Code	Mittelverwendungs- und -aufbringungsgruppen (1. und 2. Ebene)	Voranschlag 2024	Finanzplan 2025	Finanzplan 2026	Finanzplan 2027	Finanzplan 2028
2	2225	Sonstiger Sachaufwand	133.800	136.400	139.400	143.100	146.600
2	2226	Nicht finanzierungswirksamer Sachaufwand	10.600	10.000	8.900	8.900	8.200
1	**223**	**Transferaufwand**	**60.600**	**62.300**	**64.200**	**66.100**	**68.000**
2	2231	Transferaufwand an Träger des öffentlichen Rechts	48.900	50.200	51.600	53.000	54.400
2	2232	Transferaufwand an Beteiligungen	0	0	0	0	0
2	2233	Transferaufwand an Unternehmen (mit Finanzunternehmen)	5.100	5.500	6.000	6.500	7.000
2	2234	Transferaufwand an Haushalte und Organisationen ohne Erwerbscharakter	6.600	6.600	6.600	6.600	6.600
2	2235	Transferaufwand an das Ausland	0	0	0	0	0
2	2236	Investitions- und Tilgungszuschüsse zwischen Unternehmungen und Betrieben der Gebietskörperschaft und der Gebietskörperschaft	0	0	0	0	0
2	2237	Nicht finanzierungswirksamer Transferaufwand	0	0	0	0	0
1	**224**	**Finanzaufwand**	**0**	**0**	**0**	**0**	**0**
2	2241	Aufwendungen für Zinsen	0	0	0	0	0
2	2242	Zinsen und sonstige Aufwendungen aus derivativen Finanzinstrumenten mit und ohne Grundgeschäft	0	0	0	0	0
2	2243	Gewinnentnahmen von Unternehmungen und marktbestimmten Betrieben der Gebietskörperschaft (innerhalb der Gebietskörperschaft)	0	0	0	0	0
2	2244	Sonstiger Finanzaufwand	0	0	0	0	0
2	2245	Nicht finanzierungswirksamer Finanzaufwand	0	0	0	0	0
SU	**22**	**Summe Aufwendungen**	**532.000**	**546.200**	**563.400**	**582.400**	**587.900**
SA0	**SA0**	**Saldo (0) Nettoergebnis (21 - 22)**	**-473.500**	**-487.700**	**-504.900**	**-523.900**	**-529.400**
1	**230**	**Entnahmen von Haushaltsrücklagen**	**0**	**0**	**0**	**0**	**0**
2	2301	Entnahmen von Haushaltsrücklagen	0	0	0	0	0
1	**240**	**Zuweisungen an Haushaltsrücklagen**	**0**	**0**	**0**	**0**	**0**
2	2401	Zuweisungen an Haushaltsrücklagen	0	0	0	0	0
SA01	**SA01**	**Saldo (01) Haushaltsrücklagen (230 - 240)**	**0**	**0**	**0**	**0**	**0**
SA00	**SA00**	**Saldo (00) Nettoergebnis nach Haushaltsrücklagen (Saldo 0 + Saldo 01)**	**-473.500**	**-487.700**	**-504.900**	**-523.900**	**-529.400**

Mittelfristiger Finanzplan 2024 - Finanzierungsvoranschlag Bereichsbudget 0 - Vertretungskörper und allgemeine Verwaltung (Gemeinden)

MVAG Ebene	MVAG Code	Mittelverwendungs- und -aufbringungsgruppen (1. und 2. Ebene)	Voranschlag 2024	Finanzplan 2025	Finanzplan 2026	Finanzplan 2027	Finanzplan 2028
1	**311**	**Einzahlungen aus operativer Verwaltungstätigkeit**	**52.200**	**52.200**	**52.200**	**52.200**	**52.200**
2	3111	Einzahlungen aus eigenen Abgaben	0	0	0	0	0
2	3112	Einzahlungen aus Ertragsanteilen	0	0	0	0	0
2	3113	Einzahlungen aus Gebühren	0	0	0	0	0
2	3114	Einzahlungen aus Leistungen	1.900	1.900	1.900	1.900	1.900
2	3115	Einzahlungen aus Besitz und wirtschaftlicher Tätigkeiten	0	0	0	0	0
2	3116	Einzahlungen aus Veräußerung von geringwertigen Wirtschaftsgütern (GWG) und sonstige Einzahlungen	50.300	50.300	50.300	50.300	50.300
1	**312**	**Einzahlungen aus Transfers**	**5.500**	**5.500**	**5.500**	**5.500**	**5.500**
2	3121	Transferzahlungen von Trägern des öffentlichen Rechts	0	0	0	0	0
2	3122	Transferzahlungen von Beteiligungen	0	0	0	0	0
2	3123	Transferzahlungen von Unternehmen (inkl. Finanzunternehmen)	0	0	0	0	0
2	3124	Transferzahlungen von Haushalten und Organisationen ohne Erwerbscharakter	5.500	5.500	5.500	5.500	5.500
2	3125	Transferzahlungen vom Ausland	0	0	0	0	0
2	3126	Investitions- und Tilgungszuschüsse zwischen Unternehmungen und Betrieben der Gebietskörperschaft und der Gebietskörperschaft	0	0	0	0	0
1	**313**	**Einzahlungen aus Finanzerträgen**	**0**	**0**	**0**	**0**	**0**
2	3131	Einzahlungen aus Zinserträgen	0	0	0	0	0
2	3132	Einzahlungen aus Zinsen aus derivativen Finanzinstrumenten mit und ohne Grundgeschäft	0	0	0	0	0
2	3133	Einzahlungen aus Gewinnentnahmen von marktbestimmten Betrieben	0	0	0	0	0
2	3134	Sonstige Einzahlungen aus Finanzerträgen	0	0	0	0	0
2	3135	Einzahlungen aus Dividenden/Gewinnausschüttungen	0	0	0	0	0
SU	**31**	**Summe Einzahlungen operative Gebarung**	**57.700**	**57.700**	**57.700**	**57.700**	**57.700**
1	**321**	**Auszahlungen aus Personalaufwand**	**248.400**	**259.100**	**271.300**	**284.500**	**285.000**
2	3211	Auszahlungen für Personalaufwand (Bezüge, Nebengebühren- und Mehrleistungsvergütungen)	191.400	199.800	209.500	219.900	230.700
2	3212	Auszahlungen für gesetzliche und freiwillige Sozialaufwendungen	57.000	59.300	61.800	64.600	54.300
2	3213	Auszahlungen aus sonstigem Personalaufwand	0	0	0	0	0
1	**322**	**Auszahlungen aus Sachaufwand**	**208.500**	**210.900**	**215.100**	**219.000**	**222.800**
2	3221	Auszahlungen für Gebrauchs- und Verbrauchsgüter, Handelswaren	7.800	6.300	6.300	6.300	6.400
2	3222	Auszahlungen für Verwaltungs- und Betriebsaufwand	22.000	22.000	23.200	23.400	23.600
2	3223	Auszahlungen für Leasing- und Mietaufwand	1.200	1.200	1.200	1.200	1.200
2	3224	Auszahlungen für Instandhaltung	43.700	45.000	45.000	45.000	45.000
2	3225	Sonstige Auszahlungen aus Sachaufwand	133.800	136.400	139.400	143.100	146.600

MVAG Ebene	MVAG Code	Mittelverwendungs- und -aufbringungsgruppen (1. und 2. Ebene)	Voranschlag 2024	Finanzplan 2025	Finanzplan 2026	Finanzplan 2027	Finanzplan 2028
2	3226	Auszahlungen aus der Inanspruchnahme von Haftungen	0	0	0	0	0
1	**323**	**Auszahlungen aus Transfers**	**55.500**	**56.800**	**58.200**	**59.600**	**61.000**
2	3231	Transferzahlungen an Träger des öffentlichen Rechts	48.900	50.200	51.600	53.000	54.400
2	3232	Transferzahlungen an Beteiligungen	0	0	0	0	0
2	3233	Transferzahlungen an Unternehmen (inkl. Finanzunternehmen)	0	0	0	0	0
2	3234	Transferzahlungen an Haushalte und Organisationen ohne Erwerbscharakter	6.600	6.600	6.600	6.600	6.600
2	3235	Transferzahlungen an das Ausland	0	0	0	0	0
2	3236	Investitions- und Tilgungszuschüsse zwischen Unternehmungen und Betrieben der Gebietskörperschaft und der Gebietskörperschaft	0	0	0	0	0
1	**324**	**Auszahlungen aus Finanzaufwand**	**0**	**0**	**0**	**0**	**0**
2	3241	Auszahlungen für Zinsen	0	0	0	0	0
2	3242	Auszahlungen für Zinsen aus derivativen Finanzinstrumente mit und ohne Grundgeschäft	0	0	0	0	0
2	3243	Auszahlungen aus Gewinnentnahmen von marktbestimmten Betrieben	0	0	0	0	0
2	3244	Sonstige Auszahlungen aus Finanzaufwendungen	0	0	0	0	0
SU	**32**	**Summe Auszahlungen operative Gebarung**	**512.400**	**526.800**	**544.600**	**563.100**	**568.800**
SA1	**SA1**	**Saldo (1) Geldfluss aus der operativen Gebarung (31 - 32)**	**-454.700**	**-469.100**	**-486.900**	**-505.400**	**-511.100**
1	**331**	**Einzahlungen aus der Investitionstätigkeit**	**0**	**0**	**0**	**0**	**0**
2	3311	Einzahlungen aus der Veräußerung von immateriellem Vermögen	0	0	0	0	0
2	3312	Einzahlungen aus der Veräußerung von Grundstücken und Grundstückseinrichtungen	0	0	0	0	0
2	3313	Einzahlungen aus der Veräußerung von Gebäuden und Bauten	0	0	0	0	0
2	3314	Einzahlungen aus der Veräußerung von technischen Anlagen, Fahrzeugen und Maschinen	0	0	0	0	0
2	3315	Einzahlungen aus der Veräußerung von Amts-, Betriebs- und Geschäftsausstattung	0	0	0	0	0
2	3316	Einzahlungen aus der Veräußerung von Kulturgütern	0	0	0	0	0
2	3317	Einzahlungen aus der Veräußerung von Beteiligungen	0	0	0	0	0
2	3318	Einzahlungen aus der Veräußerung von kofinanzierten Schutzbauten	0	0	0	0	0
1	**332**	**Einzahlungen aus der Rückzahlung von Darlehen sowie gewährten Vorschüssen**	**0**	**0**	**0**	**0**	**0**
2	3321	Einzahlungen aus Darlehen an Träger des öffentlichen Rechts	0	0	0	0	0
2	3322	Einzahlungen aus Darlehen an Beteiligungen	0	0	0	0	0
2	3323	Einzahlungen aus Darlehen an Unternehmen und Haushalte	0	0	0	0	0
2	3325	Einzahlungen aus Vorschüssen und Anzahlungen	0	0	0	0	0
1	**333**	**Einzahlungen aus Kapitaltransfers**	**0**	**0**	**0**	**0**	**0**
2	3331	Kapitaltransferzahlungen von Trägern des öffentlichen Rechts	0	0	0	0	0
2	3332	Kapitaltransferzahlungen von Beteiligungen	0	0	0	0	0

MVAG Ebene	MVAG Code	Mittelverwendungs- und -aufbringungsgruppen (1. und 2. Ebene)	Voranschlag 2024	Finanzplan 2025	Finanzplan 2026	Finanzplan 2027	Finanzplan 2028
2	3333	Kapitaltransferzahlungen von Unternehmen	0	0	0	0	0
2	3334	Kapitaltransferzahlungen von Haushalten und Organisationen ohne Erwerbscharakter	0	0	0	0	0
2	3335	Kapitaltransferzahlungen vom Ausland	0	0	0	0	0
SU	**33**	**Summe Einzahlungen investive Gebarung**	**0**	**0**	**0**	**0**	**0**
1	**341**	**Auszahlungen aus der Investitionstätigkeit**	**25.000**	**30.000**	**0**	**0**	**0**
2	3411	Auszahlungen für den Erwerb von immateriellem Vermögen	25.000	0	0	0	0
2	3412	Auszahlungen für den Erwerb von Grundstücken und Grundstückseinrichtungen	0	0	0	0	0
2	3413	Auszahlungen für den Erwerb von Gebäuden und Bauten	0	0	0	0	0
2	3414	Auszahlungen für den Erwerb von technischen Anlagen, Fahrzeugen und Maschinen	0	0	0	0	0
2	3415	Auszahlungen für den Erwerb von Amts-, Betriebs- und Geschäftsausstattung	0	30.000	0	0	0
2	3416	Auszahlungen für den Erwerb von Kulturgütern	0	0	0	0	0
2	3417	Auszahlungen für den Erwerb von Beteiligungen	0	0	0	0	0
2	3418	Auszahlungen für den Erwerb von kofinanzierten Schutzbauten	0	0	0	0	0
1	**342**	**Auszahlungen aus der Gewährung von Darlehen sowie gewährten Vorschüssen**	**0**	**0**	**0**	**0**	**0**
2	3421	Auszahlungen von Darlehen an Träger des öffentlichen Rechts	0	0	0	0	0
2	3422	Auszahlungen von Darlehen an Beteiligungen	0	0	0	0	0
2	3423	Auszahlungen von Darlehen an Unternehmen und Haushalte	0	0	0	0	0
2	3425	Auszahlungen von Vorschüssen und Anzahlungen	0	0	0	0	0
1	**343**	**Auszahlungen aus Kapitaltransfers**	**5.100**	**5.500**	**6.000**	**6.500**	**7.000**
2	3431	Kapitaltransferzahlungen an Träger des öffentlichen Rechts	0	0	0	0	0
2	3432	Kapitaltransferzahlungen an Beteiligungen	0	0	0	0	0
2	3433	Kapitaltransferzahlungen an Unternehmen (Finanzunterhemen)	5.100	5.500	6.000	6.500	7.000
2	3434	Kapitaltransferzahlungen an Haushalte und Organisationen ohne Erwerbscharakter	0	0	0	0	0
2	3435	Kapitaltransferzahlungen an das Ausland	0	0	0	0	0
SU	**34**	**Summe Auszahlungen investive Gebarung**	**30.100**	**35.500**	**6.000**	**6.500**	**7.000**
SA2	**SA2**	**Saldo (2) Geldfluss aus der investiven Gebarung (33 – 34)**	**-30.100**	**-35.500**	**-6.000**	**-6.500**	**-7.000**
SA3	**SA3**	**Saldo (3) Nettofinanzierungssaldo (Saldo 1+ Saldo 2)**	**-484.800**	**-504.600**	**-492.900**	**-511.900**	**-518.100**
1	**351**	**Einzahlungen aus der Aufnahme von Finanzschulden**	**0**	**0**	**0**	**0**	**0**
2	3511	Einzahlungen aus empfangenen Darlehen von öffentlichen Körperschaften und Rechtsträgern	0	0	0	0	0
2	3512	Einzahlungen aus empfangenen Darlehen von Beteiligungen	0	0	0	0	0
2	3513	Einzahlungen aus empfangenen Darlehen von Unternehmen und privaten Haushalten	0	0	0	0	0

MVAG Ebene	MVAG Code	Mittelverwendungs- und -aufbringungsgruppen (1. und 2. Ebene)	Voranschlag 2024	Finanzplan 2025	Finanzplan 2026	Finanzplan 2027	Finanzplan 2028
2	3514	Einzahlungen aus Finanzschulden (Finanzunternehmen)	0	0	0	0	0
2	3515	Einzahlungen aus Aufnahmen von Leasingverbindlichkeiten	0	0	0	0	0
1	**353**	**Einzahlungen infolge eines Kapitaltausches bei derivativen Finanzinstrumenten mit Grundgeschäft**	**0**	**0**	**0**	**0**	**0**
2	3530	Einzahlungen infolge eines Kapitaltausches bei derivativen Finanzinstrumenten mit Grundgeschäft	0	0	0	0	0
1	**355**	**Einzahlungen aus dem Abgang von Finanzinstrumenten**	**0**	**0**	**0**	**0**	**0**
2	3550	Einzahlungen aus dem Abgang von Finanzinstrumenten	0	0	0	0	0
SU	**35**	**Summe Einzahlungen aus der Finanzierungstätigkeit**	**0**	**0**	**0**	**0**	**0**
1	**361**	**Auszahlungen aus der Tilgung von Finanzschulden**	**0**	**0**	**0**	**0**	**0**
2	3611	Auszahlungen aus empfangenen Darlehen von öffentlichen Körperschaften und Rechtsträgern	0	0	0	0	0
2	3612	Auszahlungen aus empfangenen Darlehen von Beteiligungen	0	0	0	0	0
2	3613	Auszahlungen aus empfangenen Darlehen von Unternehmen und privaten Haushalten	0	0	0	0	0
2	3614	Auszahlungen aus Finanzschulden	0	0	0	0	0
2	3615	Auszahlungen aus Rückzahlungen von Leasingverbindlichkeiten	0	0	0	0	0
1	**363**	**Auszahlungen infolge eines Kapitaltausches bei derivativen Finanzinstrumenten mit Grundgeschäft**	**0**	**0**	**0**	**0**	**0**
2	3630	Auszahlungen infolge Kapitaltausches bei derivativen Finanzinstrumenten mit Grundgeschäft	0	0	0	0	0
1	**365**	**Auszahlungen für den Erwerb von Finanzinstrumenten**	**0**	**0**	**0**	**0**	**0**
2	3650	Auszahlungen für den Erwerb von Finanzinstrumenten	0	0	0	0	0
SU	**36**	**Summe Auszahlungen aus der Finanzierungstätigkeit**	**0**	**0**	**0**	**0**	**0**
SA4	**SA4**	**Saldo (4) Geldfluss aus der Finanzierungstätigkeit (35 - 36)**	**0**	**0**	**0**	**0**	**0**
SA5	**SA5**	**Saldo (5) Geldfluss aus der voranschlagswirksamen Gebarung (Saldo 3 + Saldo 4)**	**-484.800**	**-504.600**	**-492.900**	**-511.900**	**-518.100**
1	**411**	**Einzahlungen aus nicht voranschlagswirksamen Forderungen**	**0**	**0**	**0**	**0**	**0**
2	4110	Einzahlungen aus nicht voranschlagswirksamen Forderungen	0	0	0	0	0
1	**412**	**Einzahlungen aus nicht voranschlagswirksamen Verbindlichkeiten**	**0**	**0**	**0**	**0**	**0**
2	4120	Einzahlungen aus nicht voranschlagswirksamen Verbindlichkeiten	0	0	0	0	0
1	**413**	**Einzahlungen aus der Aufnahme von zur Kassenstärkung eingegangenen Geldverbindlichkeiten (Barvorlagen)**	**0**	**0**	**0**	**0**	**0**
2	4130	Einzahlungen aus der Aufnahme von zur Kassenstärkung eingegangenen Geldverbindlichkeiten (Barvorlagen)	0	0	0	0	0
SU	**41**	**Summe Einzahlungen aus der nicht voranschlagswirksamen Gebarung**	**0**	**0**	**0**	**0**	**0**
1	**421**	**Auszahlungen aus nicht voranschlagswirksamen Forderungen**	**0**	**0**	**0**	**0**	**0**
2	4210	Auszahlungen aus nicht voranschlagswirksamen Forderungen	0	0	0	0	0
1	**422**	**Auszahlungen aus nicht voranschlagswirksamen Verbindlichkeiten**	**0**	**0**	**0**	**0**	**0**

MVAG Ebene	MVAG Code	Mittelverwendungs- und -aufbringungsgruppen (1. und 2. Ebene)	Voranschlag 2024	Finanzplan 2025	Finanzplan 2026	Finanzplan 2027	Finanzplan 2028
2	4220	Auszahlungen aus nicht voranschlagswirksamen Verbindlichkeiten	0	0	0	0	0
1	**423**	**Auszahlungen zur Tilgung von zur Kassenstärkung eingegangenen Gelverbindlichkeitn (Barvorlage)**	**0**	**0**	**0**	**0**	**0**
2	4230	Auszahlungen zur Tilgung von zur Kassenstärkung eingegangenen Gelverbindlichkeitn (Barvorlage)	0	0	0	0	0
SU	**42**	**Summe Auszahlungen aus der nicht voranschlagwirksamen Gebarung**	**0**	**0**	**0**	**0**	**0**
SA6	**SA6**	**Saldo (6) Geldfluss aus der nicht voranschlagswirksamen Gebarung (41-42)**	**0**	**0**	**0**	**0**	**0**
SA7	**SA7**	**Saldo (7) Veränderung an Zahlungsmitteln (Saldo 5 + Saldo 6)**	**-484.800**	**-504.600**	**-492.900**	**-511.900**	**-518.100**

Mittelfristiger Finanzplan 2024 - Ergebnisvoranschlag Bereichsbudget 1 - Öffentliche Ordnung und Sicherheit (Länder und Gemeinden)

MVAG Ebene	MVAG Code	Mittelverwendungs- und -aufbringungsgruppen (1. und 2. Ebene)	Voranschlag 2024	Finanzplan 2025	Finanzplan 2026	Finanzplan 2027	Finanzplan 2028
1	**211**	**Erträge aus der operativen Verwaltungstätigkeit**	**1.000**	**1.000**	**1.000**	**1.000**	**1.000**
2	2111	Erträge aus eigenen Abgaben	0	0	0	0	0
2	2112	Erträge aus Ertragsanteilen	0	0	0	0	0
2	2113	Erträge aus Gebühren	0	0	0	0	0
2	2114	Erträge aus Leistungen	1.000	1.000	1.000	1.000	1.000
2	2115	Erträge aus Besitz und wirtschaftlicher Tätigkeit	0	0	0	0	0
2	2116	Erträge aus Veräußerung und sonstiger Erträge	0	0	0	0	0
2	2117	Nicht finanzierungswirksame operative Erträge	0	0	0	0	0
1	**212**	**Erträge aus Transfers**	**27.600**	**27.600**	**27.600**	**27.600**	**27.600**
2	2121	Transferertrag von Trägern des öffentlichen Rechts	5.300	5.300	5.300	5.300	5.300
2	2122	Transferertrag von Beteiligungen	0	0	0	0	0
2	2123	Transferertrag von Unternehmen (mit Finanzunternehmen)	0	0	0	0	0
2	2124	Transferertrag von Haushalten und Organisationen ohne Erwerbscharakter	0	0	0	0	0
2	2125	Transferertrag vom Ausland	0	0	0	0	0
2	2126	Investitions- und Tilgungszuschüsse zwischen Unternehmungen und Betrieben der Gebietskörperschaft und der Gebietskörperschaft	0	0	0	0	0
2	2127	Nicht finanzwirksamer Transferertrag	22.300	22.300	22.300	22.300	22.300
1	**213**	**Finanzerträge**	**0**	**0**	**0**	**0**	**0**
2	2131	Erträge aus Zinsen	0	0	0	0	0
2	2132	Erträge aus Zinsen aus derivativen Finanzinstrumenten mit und ohne Grundgeschäft	0	0	0	0	0
2	2133	Erträge aus Gewinneinnahmen von marktbestimmten Betrieben	0	0	0	0	0
2	2134	Sonstige Finanzerträge	0	0	0	0	0
2	2135	Erträge aus Dividenden/Gewinnausschüttungen	0	0	0	0	0
2	2136	Sonstige nicht finanzierungswirksame Erträge	0	0	0	0	0
SU	**21**	**Summe Erträge**	**28.600**	**28.600**	**28.600**	**28.600**	**28.600**
1	**221**	**Personalaufwand**	**0**	**0**	**0**	**0**	**0**
2	2211	Personalaufwand (Bezüge, Nebengeb., Mehrleistungen)	0	0	0	0	0
2	2212	Gesetzlicher und freiwilliger Sozialaufwand	0	0	0	0	0
2	2213	Sonstiger Personalaufwand	0	0	0	0	0
2	2214	Nicht finanzierungswirksamer Personalaufwand	0	0	0	0	0
1	**222**	**Sachaufwand**	**91.400**	**90.400**	**90.400**	**90.400**	**89.600**
2	2221	Gebrauchs- und Verbrauchsgüter, Handelswaren	0	0	0	0	0
2	2222	Verwaltungs- und Betriebsaufwand	14.600	14.600	14.600	14.600	14.600
2	2223	Leasing- und Mietaufwand	0	0	0	0	0
2	2224	Instandhaltung	0	0	0	0	0

MVAG Ebene	MVAG Code	Mittelverwendungs- und -aufbringungsgruppen (1. und 2. Ebene)	Voranschlag 2024	Finanzplan 2025	Finanzplan 2026	Finanzplan 2027	Finanzplan 2028
2	2225	Sonstiger Sachaufwand	8.300	7.300	7.300	7.300	7.300
2	2226	Nicht finanzierungswirksamer Sachaufwand	68.500	68.500	68.500	68.500	67.700
1	**223**	**Transferaufwand**	**20.000**	**20.000**	**20.000**	**20.000**	**20.000**
2	2231	Transferaufwand an Träger des öffentlichen Rechts	20.000	20.000	20.000	20.000	20.000
2	2232	Transferaufwand an Beteiligungen	0	0	0	0	0
2	2233	Transferaufwand an Unternehmen (mit Finanzunternehmen)	0	0	0	0	0
2	2234	Transferaufwand an Haushalte und Organisationen ohne Erwerbscharakter	0	0	0	0	0
2	2235	Transferaufwand an das Ausland	0	0	0	0	0
2	2236	Investitions- und Tilgungszuschüsse zwischen Unternehmungen und Betrieben der Gebietskörperschaft und der Gebietskörperschaft	0	0	0	0	0
2	2237	Nicht finanzierungswirksamer Transferaufwand	0	0	0	0	0
1	**224**	**Finanzaufwand**	**11.700**	**10.700**	**9.800**	**8.900**	**8.000**
2	2241	Aufwendungen für Zinsen	11.700	10.700	9.800	8.900	8.000
2	2242	Zinsen und sonstige Aufwendungen aus derivativen Finanzinstrumenten mit und ohne Grundgeschäft	0	0	0	0	0
2	2243	Gewinnentnahmen von Unternehmungen und marktbestimmten Betrieben der Gebietskörperschaft (innerhalb der Gebietskörperschaft)	0	0	0	0	0
2	2244	Sonstiger Finanzaufwand	0	0	0	0	0
2	2245	Nicht finanzierungswirksamer Finanzaufwand	0	0	0	0	0
SU	**22**	**Summe Aufwendungen**	**123.100**	**121.100**	**120.200**	**119.300**	**117.600**
SA0	**SA0**	**Saldo (0) Nettoergebnis (21 - 22)**	**-94.500**	**-92.500**	**-91.600**	**-90.700**	**-89.000**
1	**230**	**Entnahmen von Haushaltsrücklagen**	**0**	**0**	**0**	**0**	**0**
2	2301	Entnahmen von Haushaltsrücklagen	0	0	0	0	0
1	**240**	**Zuweisungen an Haushaltsrücklagen**	**0**	**0**	**0**	**0**	**0**
2	2401	Zuweisungen an Haushaltsrücklagen	0	0	0	0	0
SA01	**SA01**	**Saldo (01) Haushaltsrücklagen (230 - 240)**	**0**	**0**	**0**	**0**	**0**
SA00	**SA00**	**Saldo (00) Nettoergebnis nach Haushaltsrücklagen (Saldo 0 + Saldo 01)**	**-94.500**	**-92.500**	**-91.600**	**-90.700**	**-89.000**

Mittelfristiger Finanzplan 2024 - Finanzierungsvoranschlag Bereichsbudget 1 - Öffentliche Ordnung und Sicherheit (Länder und Gemeinden)

MVAG Ebene	MVAG Code	Mittelverwendungs- und -aufbringungsgruppen (1. und 2. Ebene)	Voranschlag 2024	Finanzplan 2025	Finanzplan 2026	Finanzplan 2027	Finanzplan 2028
1	**311**	**Einzahlungen aus operativer Verwaltungstätigkeit**	**1.000**	**1.000**	**1.000**	**1.000**	**1.000**
2	3111	Einzahlungen aus eigenen Abgaben	0	0	0	0	0
2	3112	Einzahlungen aus Ertragsanteilen	0	0	0	0	0
2	3113	Einzahlungen aus Gebühren	0	0	0	0	0
2	3114	Einzahlungen aus Leistungen	1.000	1.000	1.000	1.000	1.000
2	3115	Einzahlungen aus Besitz und wirtschaftlicher Tätigkeiten	0	0	0	0	0
2	3116	Einzahlungen aus Veräußerung von geringwertigen Wirtschaftsgütern (GWG) und sonstige Einzahlungen	0	0	0	0	0
1	**312**	**Einzahlungen aus Transfers**	**5.300**	**5.300**	**5.300**	**5.300**	**5.300**
2	3121	Transferzahlungen von Trägern des öffentlichen Rechts	5.300	5.300	5.300	5.300	5.300
2	3122	Transferzahlungen von Beteiligungen	0	0	0	0	0
2	3123	Transferzahlungen von Unternehmen (inkl. Finanzunternehmen)	0	0	0	0	0
2	3124	Transferzahlungen von Haushalten und Organisationen ohne Erwerbscharakter	0	0	0	0	0
2	3125	Transferzahlungen vom Ausland	0	0	0	0	0
2	3126	Investitions- und Tilgungszuschüsse zwischen Unternehmungen und Betrieben der Gebietskörperschaft und der Gebietskörperschaft	0	0	0	0	0
1	**313**	**Einzahlungen aus Finanzerträgen**	**0**	**0**	**0**	**0**	**0**
2	3131	Einzahlungen aus Zinserträgen	0	0	0	0	0
2	3132	Einzahlungen aus Zinsen aus derivativen Finanzinstrumenten mit und ohne Grundgeschäft	0	0	0	0	0
2	3133	Einzahlungen aus Gewinnentnahmen von marktbestimmten Betrieben	0	0	0	0	0
2	3134	Sonstige Einzahlungen aus Finanzerträgen	0	0	0	0	0
2	3135	Einzahlungen aus Dividenden/Gewinnausschüttungen	0	0	0	0	0
SU	**31**	**Summe Einzahlungen operative Gebarung**	**6.300**	**6.300**	**6.300**	**6.300**	**6.300**
1	**321**	**Auszahlungen aus Personalaufwand**	**0**	**0**	**0**	**0**	**0**
2	3211	Auszahlungen für Personalaufwand (Bezüge, Nebengebühren- und Mehrleistungsvergütungen)	0	0	0	0	0
2	3212	Auszahlungen für gesetzliche und freiwillige Sozialaufwendungen	0	0	0	0	0
2	3213	Auszahlungen aus sonstigem Personalaufwand	0	0	0	0	0
1	**322**	**Auszahlungen aus Sachaufwand**	**22.900**	**21.900**	**21.900**	**21.900**	**21.900**
2	3221	Auszahlungen für Gebrauchs- und Verbrauchsgüter, Handelswaren	0	0	0	0	0
2	3222	Auszahlungen für Verwaltungs- und Betriebsaufwand	14.600	14.600	14.600	14.600	14.600
2	3223	Auszahlungen für Leasing- und Mietaufwand	0	0	0	0	0
2	3224	Auszahlungen für Instandhaltung	0	0	0	0	0
2	3225	Sonstige Auszahlungen aus Sachaufwand	8.300	7.300	7.300	7.300	7.300

MVAG Ebene	MVAG Code	Mittelverwendungs- und -aufbringungsgruppen (1. und 2. Ebene)	Voranschlag 2024	Finanzplan 2025	Finanzplan 2026	Finanzplan 2027	Finanzplan 2028
2	3226	Auszahlungen aus der Inanspruchnahme von Haftungen	0	0	0	0	0
1	**323**	**Auszahlungen aus Transfers**	**0**	**0**	**0**	**0**	**0**
2	3231	Transferzahlungen an Träger des öffentlichen Rechts	0	0	0	0	0
2	3232	Transferzahlungen an Beteiligungen	0	0	0	0	0
2	3233	Transferzahlungen an Unternehmen (inkl. Finanzunternehmen)	0	0	0	0	0
2	3234	Transferzahlungen an Haushalte und Organisationen ohne Erwerbscharakter	0	0	0	0	0
2	3235	Transferzahlungen an das Ausland	0	0	0	0	0
2	3236	Investitions- und Tilgungszuschüsse zwischen Unternehmungen und Betrieben der Gebietskörperschaft und der Gebietskörperschaft	0	0	0	0	0
1	**324**	**Auszahlungen aus Finanzaufwand**	**11.700**	**10.700**	**9.800**	**8.900**	**8.000**
2	3241	Auszahlungen für Zinsen	11.700	10.700	9.800	8.900	8.000
2	3242	Auszahlungen für Zinsen aus derivativen Finanzinstrumente mit und ohne Grundgeschäft	0	0	0	0	0
2	3243	Auszahlungen aus Gewinnentnahmen von marktbestimmten Betrieben	0	0	0	0	0
2	3244	Sonstige Auszahlungen aus Finanzaufwendungen	0	0	0	0	0
SU	**32**	**Summe Auszahlungen operative Gebarung**	**34.600**	**32.600**	**31.700**	**30.800**	**29.900**
SA1	**SA1**	**Saldo (1) Geldfluss aus der operativen Gebarung (31 - 32)**	**-28.300**	**-26.300**	**-25.400**	**-24.500**	**-23.600**
1	**331**	**Einzahlungen aus der Investitionstätigkeit**	**0**	**0**	**0**	**0**	**0**
2	3311	Einzahlungen aus der Veräußerung von immateriellem Vermögen	0	0	0	0	0
2	3312	Einzahlungen aus der Veräußerung von Grundstücken und Grundstückseinrichtungen	0	0	0	0	0
2	3313	Einzahlungen aus der Veräußerung von Gebäuden und Bauten	0	0	0	0	0
2	3314	Einzahlungen aus der Veräußerung von technischen Anlagen, Fahrzeugen und Maschinen	0	0	0	0	0
2	3315	Einzahlungen aus der Veräußerung von Amts-, Betriebs- und Geschäftsausstattung	0	0	0	0	0
2	3316	Einzahlungen aus der Veräußerung von Kulturgütern	0	0	0	0	0
2	3317	Einzahlungen aus der Veräußerung von Beteiligungen	0	0	0	0	0
2	3318	Einzahlungen aus der Veräußerung von kofinanzierten Schutzbauten	0	0	0	0	0
1	**332**	**Einzahlungen aus der Rückzahlung von Darlehen sowie gewährten Vorschüssen**	**0**	**0**	**0**	**0**	**0**
2	3321	Einzahlungen aus Darlehen an Träger des öffentlichen Rechts	0	0	0	0	0
2	3322	Einzahlungen aus Darlehen an Beteiligungen	0	0	0	0	0
2	3323	Einzahlungen aus Darlehen an Unternehmen und Haushalte	0	0	0	0	0
2	3325	Einzahlungen aus Vorschüssen und Anzahlungen	0	0	0	0	0
1	**333**	**Einzahlungen aus Kapitaltransfers**	**0**	**0**	**0**	**0**	**0**
2	3331	Kapitaltransferzahlungen von Trägern des öffentlichen Rechts	0	0	0	0	0
2	3332	Kapitaltransferzahlungen von Beteiligungen	0	0	0	0	0

MVAG Ebene	MVAG Code	Mittelverwendungs- und -aufbringungsgruppen (1. und 2. Ebene)	Voranschlag 2024	Finanzplan 2025	Finanzplan 2026	Finanzplan 2027	Finanzplan 2028
2	3333	Kapitaltransferzahlungen von Unternehmen	0	0	0	0	0
2	3334	Kapitaltransferzahlungen von Haushalten und Organisationen ohne Erwerbscharakter	0	0	0	0	0
2	3335	Kapitaltransferzahlungen vom Ausland	0	0	0	0	0
SU	**33**	**Summe Einzahlungen investive Gebarung**	**0**	**0**	**0**	**0**	**0**
1	**341**	**Auszahlungen aus der Investitionstätigkeit**	**0**	**0**	**0**	**0**	**0**
2	3411	Auszahlungen für den Erwerb von immateriellem Vermögen	0	0	0	0	0
2	3412	Auszahlungen für den Erwerb von Grundstücken und Grundstückseinrichtungen	0	0	0	0	0
2	3413	Auszahlungen für den Erwerb von Gebäuden und Bauten	0	0	0	0	0
2	3414	Auszahlungen für den Erwerb von technischen Anlagen, Fahrzeugen und Maschinen	0	0	0	0	0
2	3415	Auszahlungen für den Erwerb von Amts-, Betriebs- und Geschäftsausstattung	0	0	0	0	0
2	3416	Auszahlungen für den Erwerb von Kulturgütern	0	0	0	0	0
2	3417	Auszahlungen für den Erwerb von Beteiligungen	0	0	0	0	0
2	3418	Auszahlungen für den Erwerb von kofinanzierten Schutzbauten	0	0	0	0	0
1	**342**	**Auszahlungen aus der Gewährung von Darlehen sowie gewährten Vorschüssen**	**0**	**0**	**0**	**0**	**0**
2	3421	Auszahlungen von Darlehen an Träger des öffentlichen Rechts	0	0	0	0	0
2	3422	Auszahlungen von Darlehen an Beteiligungen	0	0	0	0	0
2	3423	Auszahlungen von Darlehen an Unternehmen und Haushalte	0	0	0	0	0
2	3425	Auszahlungen von Vorschüssen und Anzahlungen	0	0	0	0	0
1	**343**	**Auszahlungen aus Kapitaltransfers**	**20.000**	**20.000**	**20.000**	**20.000**	**20.000**
2	3431	Kapitaltransferzahlungen an Träger des öffentlichen Rechts	20.000	20.000	20.000	20.000	20.000
2	3432	Kapitaltransferzahlungen an Beteiligungen	0	0	0	0	0
2	3433	Kapitaltransferzahlungen an Unternehmen (Finanzunterhemen)	0	0	0	0	0
2	3434	Kapitaltransferzahlungen an Haushalte und Organisationen ohne Erwerbscharakter	0	0	0	0	0
2	3435	Kapitaltransferzahlungen an das Ausland	0	0	0	0	0
SU	**34**	**Summe Auszahlungen investive Gebarung**	**20.000**	**20.000**	**20.000**	**20.000**	**20.000**
SA2	**SA2**	**Saldo (2) Geldfluss aus der investiven Gebarung (33 – 34)**	**-20.000**	**-20.000**	**-20.000**	**-20.000**	**-20.000**
SA3	**SA3**	**Saldo (3) Nettofinanzierungssaldo (Saldo 1+ Saldo 2)**	**-48.300**	**-46.300**	**-45.400**	**-44.500**	**-43.600**
1	**351**	**Einzahlungen aus der Aufnahme von Finanzschulden**	**0**	**0**	**0**	**0**	**0**
2	3511	Einzahlungen aus empfangenen Darlehen von öffentlichen Körperschaften und Rechtsträgern	0	0	0	0	0
2	3512	Einzahlungen aus empfangenen Darlehen von Beteiligungen	0	0	0	0	0
2	3513	Einzahlungen aus empfangenen Darlehen von Unternehmen und privaten Haushalten	0	0	0	0	0

MVAG Ebene	MVAG Code	Mittelverwendungs- und -aufbringungsgruppen (1. und 2. Ebene)	Voranschlag 2024	Finanzplan 2025	Finanzplan 2026	Finanzplan 2027	Finanzplan 2028
2	3514	Einzahlungen aus Finanzschulden (Finanzunternehmen)	0	0	0	0	0
2	3515	Einzahlungen aus Aufnahmen von Leasingverbindlichkeiten	0	0	0	0	0
1	**353**	**Einzahlungen infolge eines Kapitaltausches bei derivativen Finanzinstrumenten mit Grundgeschäft**	**0**	**0**	**0**	**0**	**0**
2	3530	Einzahlungen infolge eines Kapitaltausches bei derivativen Finanzinstrumenten mit Grundgeschäft	0	0	0	0	0
1	**355**	**Einzahlungen aus dem Abgang von Finanzinstrumenten**	**0**	**0**	**0**	**0**	**0**
2	3550	Einzahlungen aus dem Abgang von Finanzinstrumenten	0	0	0	0	0
SU	**35**	**Summe Einzahlungen aus der Finanzierungstätigkeit**	**0**	**0**	**0**	**0**	**0**
1	**361**	**Auszahlungen aus der Tilgung von Finanzschulden**	**26.600**	**27.400**	**17.500**	**18.400**	**19.300**
2	3611	Auszahlungen aus empfangenen Darlehen von öffentlichen Körperschaften und Rechtsträgern	0	0	0	0	0
2	3612	Auszahlungen aus empfangenen Darlehen von Beteiligungen	0	0	0	0	0
2	3613	Auszahlungen aus empfangenen Darlehen von Unternehmen und privaten Haushalten	0	0	0	0	0
2	3614	Auszahlungen aus Finanzschulden	26.600	27.400	17.500	18.400	19.300
2	3615	Auszahlungen aus Rückzahlungen von Leasingverbindlichkeiten	0	0	0	0	0
1	**363**	**Auszahlungen infolge eines Kapitaltausches bei derivativen Finanzinstrumenten mit Grundgeschäft**	**0**	**0**	**0**	**0**	**0**
2	3630	Auszahlungen infolge Kapitaltausches bei derivativen Finanzinstrumenten mit Grundgeschäft	0	0	0	0	0
1	**365**	**Auszahlungen für den Erwerb von Finanzinstrumenten**	**0**	**0**	**0**	**0**	**0**
2	3650	Auszahlungen für den Erwerb von Finanzinstrumenten	0	0	0	0	0
SU	**36**	**Summe Auszahlungen aus der Finanzierungstätigkeit**	**26.600**	**27.400**	**17.500**	**18.400**	**19.300**
SA4	**SA4**	**Saldo (4) Geldfluss aus der Finanzierungstätigkeit (35 - 36)**	**-26.600**	**-27.400**	**-17.500**	**-18.400**	**-19.300**
SA5	**SA5**	**Saldo (5) Geldfluss aus der voranschlagswirksamen Gebarung (Saldo 3 + Saldo 4)**	**-74.900**	**-73.700**	**-62.900**	**-62.900**	**-62.900**
1	**411**	**Einzahlungen aus nicht voranschlagswirksamen Forderungen**	**0**	**0**	**0**	**0**	**0**
2	4110	Einzahlungen aus nicht voranschlagswirksamen Forderungen	0	0	0	0	0
1	**412**	**Einzahlungen aus nicht voranschlagswirksamen Verbindlichkeiten**	**0**	**0**	**0**	**0**	**0**
2	4120	Einzahlungen aus nicht voranschlagswirksamen Verbindlichkeiten	0	0	0	0	0
1	**413**	**Einzahlungen aus der Aufnahme von zur Kassenstärkung eingegangenen Geldverbindlichkeiten (Barvorlagen)**	**0**	**0**	**0**	**0**	**0**
2	4130	Einzahlungen aus der Aufnahme von zur Kassenstärkung eingegangenen Geldverbindlichkeiten (Barvorlagen)	0	0	0	0	0
SU	**41**	**Summe Einzahlungen aus der nicht voranschlagswirksamen Gebarung**	**0**	**0**	**0**	**0**	**0**
1	**421**	**Auszahlungen aus nicht voranschlagswirksamen Forderungen**	**0**	**0**	**0**	**0**	**0**
2	4210	Auszahlungen aus nicht voranschlagswirksamen Forderungen	0	0	0	0	0
1	**422**	**Auszahlungen aus nicht voranschlagswirksamen Verbindlichkeiten**	**0**	**0**	**0**	**0**	**0**

MVAG Ebene	MVAG Code	Mittelverwendungs- und -aufbringungsgruppen (1. und 2. Ebene)	Voranschlag 2024	Finanzplan 2025	Finanzplan 2026	Finanzplan 2027	Finanzplan 2028
2	4220	Auszahlungen aus nicht voranschlagswirksamen Verbindlichkeiten	0	0	0	0	0
1	**423**	**Auszahlungen zur Tilgung von zur Kassenstärkung eingegangenen Gelverbindlichkeitn (Barvorlage)**	**0**	**0**	**0**	**0**	**0**
2	4230	Auszahlungen zur Tilgung von zur Kassenstärkung eingegangenen Gelverbindlichkeitn (Barvorlage)	0	0	0	0	0
SU	**42**	**Summe Auszahlungen aus der nicht voranschlagwirksamen Gebarung**	**0**	**0**	**0**	**0**	**0**
SA6	**SA6**	**Saldo (6) Geldfluss aus der nicht voranschlagswirksamen Gebarung (41-42)**	**0**	**0**	**0**	**0**	**0**
SA7	**SA7**	**Saldo (7) Veränderung an Zahlungsmitteln (Saldo 5 + Saldo 6)**	**-74.900**	**-73.700**	**-62.900**	**-62.900**	**-62.900**

Mittelfristiger Finanzplan 2024 - Ergebnisvoranschlag Bereichsbudget 2 - Unterricht, Erziehung, Sport und Wissenschaft (Länder und Gemeinden)

MVAG Ebene	MVAG Code	Mittelverwendungs- und -aufbringungsgruppen (1. und 2. Ebene)	Voranschlag 2024	Finanzplan 2025	Finanzplan 2026	Finanzplan 2027	Finanzplan 2028
1	**211**	**Erträge aus der operativen Verwaltungstätigkeit**	**24.100**	**16.100**	**16.100**	**16.100**	**16.100**
2	2111	Erträge aus eigenen Abgaben	0	0	0	0	0
2	2112	Erträge aus Ertragsanteilen	0	0	0	0	0
2	2113	Erträge aus Gebühren	0	0	0	0	0
2	2114	Erträge aus Leistungen	10.100	10.100	10.100	10.100	10.100
2	2115	Erträge aus Besitz und wirtschaftlicher Tätigkeit	6.000	6.000	6.000	6.000	6.000
2	2116	Erträge aus Veräußerung und sonstiger Erträge	8.000	0	0	0	0
2	2117	Nicht finanzierungswirksame operative Erträge	0	0	0	0	0
1	**212**	**Erträge aus Transfers**	**138.100**	**87.700**	**81.200**	**81.200**	**81.000**
2	2121	Transferertrag von Trägern des öffentlichen Rechts	70.700	20.700	20.700	20.700	20.700
2	2122	Transferertrag von Beteiligungen	0	0	0	0	0
2	2123	Transferertrag von Unternehmen (mit Finanzunternehmen)	0	0	0	0	0
2	2124	Transferertrag von Haushalten und Organisationen ohne Erwerbscharakter	0	0	0	0	0
2	2125	Transferertrag vom Ausland	0	0	0	0	0
2	2126	Investitions- und Tilgungszuschüsse zwischen Unternehmungen und Betrieben der Gebietskörperschaft und der Gebietskörperschaft	0	0	0	0	0
2	2127	Nicht finanzwirksamer Transferertrag	67.400	67.000	60.500	60.500	60.300
1	**213**	**Finanzerträge**	**0**	**0**	**0**	**0**	**0**
2	2131	Erträge aus Zinsen	0	0	0	0	0
2	2132	Erträge aus Zinsen aus derivativen Finanzinstrumenten mit und ohne Grundgeschäft	0	0	0	0	0
2	2133	Erträge aus Gewinneinnahmen von marktbestimmten Betrieben	0	0	0	0	0
2	2134	Sonstige Finanzerträge	0	0	0	0	0
2	2135	Erträge aus Dividenden/Gewinnausschüttungen	0	0	0	0	0
2	2136	Sonstige nicht finanzierungswirksame Erträge	0	0	0	0	0
SU	**21**	**Summe Erträge**	**162.200**	**103.800**	**97.300**	**97.300**	**97.100**
1	**221**	**Personalaufwand**	**288.800**	**301.700**	**316.500**	**332.500**	**348.700**
2	2211	Personalaufwand (Bezüge, Nebengeb., Mehrleistungen)	229.600	240.500	252.500	265.300	278.300
2	2212	Gesetzlicher und freiwilliger Sozialaufwand	57.000	59.000	61.800	65.000	68.200
2	2213	Sonstiger Personalaufwand	0	0	0	0	0
2	2214	Nicht finanzierungswirksamer Personalaufwand	2.200	2.200	2.200	2.200	2.200
1	**222**	**Sachaufwand**	**232.300**	**225.700**	**218.900**	**219.200**	**217.500**
2	2221	Gebrauchs- und Verbrauchsgüter, Handelswaren	18.500	17.800	17.800	17.800	17.800
2	2222	Verwaltungs- und Betriebsaufwand	52.400	52.400	53.000	53.500	53.500
2	2223	Leasing- und Mietaufwand	0	0	0	0	0
2	2224	Instandhaltung	9.100	6.300	6.500	6.500	6.500

MVAG Ebene	MVAG Code	Mittelverwendungs- und -aufbringungsgruppen (1. und 2. Ebene)	Voranschlag 2024	Finanzplan 2025	Finanzplan 2026	Finanzplan 2027	Finanzplan 2028
2	2225	Sonstiger Sachaufwand	40.100	38.300	38.400	38.500	38.500
2	2226	Nicht finanzierungswirksamer Sachaufwand	112.200	110.900	103.200	102.900	101.200
1	**223**	**Transferaufwand**	**97.400**	**84.100**	**84.100**	**84.100**	**70.000**
2	2231	Transferaufwand an Träger des öffentlichen Rechts	95.000	81.900	81.900	81.900	67.800
2	2232	Transferaufwand an Beteiligungen	0	0	0	0	0
2	2233	Transferaufwand an Unternehmen (mit Finanzunternehmen)	0	0	0	0	0
2	2234	Transferaufwand an Haushalte und Organisationen ohne Erwerbscharakter	2.400	2.200	2.200	2.200	2.200
2	2235	Transferaufwand an das Ausland	0	0	0	0	0
2	2236	Investitions- und Tilgungszuschüsse zwischen Unternehmungen und Betrieben der Gebietskörperschaft und der Gebietskörperschaft	0	0	0	0	0
2	2237	Nicht finanzierungswirksamer Transferaufwand	0	0	0	0	0
1	**224**	**Finanzaufwand**	**4.300**	**4.000**	**3.500**	**3.100**	**2.600**
2	2241	Aufwendungen für Zinsen	4.300	4.000	3.500	3.100	2.600
2	2242	Zinsen und sonstige Aufwendungen aus derivativen Finanzinstrumenten mit und ohne Grundgeschäft	0	0	0	0	0
2	2243	Gewinnentnahmen von Unternehmungen und marktbestimmten Betrieben der Gebietskörperschaft (innerhalb der Gebietskörperschaft)	0	0	0	0	0
2	2244	Sonstiger Finanzaufwand	0	0	0	0	0
2	2245	Nicht finanzierungswirksamer Finanzaufwand	0	0	0	0	0
SU	**22**	**Summe Aufwendungen**	**622.800**	**615.500**	**623.000**	**638.900**	**638.800**
SA0	**SA0**	**Saldo (0) Nettoergebnis (21 - 22)**	**-460.600**	**-511.700**	**-525.700**	**-541.600**	**-541.700**
1	**230**	**Entnahmen von Haushaltsrücklagen**	**0**	**0**	**0**	**0**	**0**
2	2301	Entnahmen von Haushaltsrücklagen	0	0	0	0	0
1	**240**	**Zuweisungen an Haushaltsrücklagen**	**0**	**0**	**0**	**0**	**0**
2	2401	Zuweisungen an Haushaltsrücklagen	0	0	0	0	0
SA01	**SA01**	**Saldo (01) Haushaltsrücklagen (230 - 240)**	**0**	**0**	**0**	**0**	**0**
SA00	**SA00**	**Saldo (00) Nettoergebnis nach Haushaltsrücklagen (Saldo 0 + Saldo 01)**	**-460.600**	**-511.700**	**-525.700**	**-541.600**	**-541.700**

Mittelfristiger Finanzplan 2024 - Finanzierungsvoranschlag Bereichsbudget 2 - Unterricht, Erziehung, Sport und Wissenschaft (Länder und Gemeinden)

MVAG Ebene	MVAG Code	Mittelverwendungs- und -aufbringungsgruppen (1. und 2. Ebene)	Voranschlag 2024	Finanzplan 2025	Finanzplan 2026	Finanzplan 2027	Finanzplan 2028
1	**311**	**Einzahlungen aus operativer Verwaltungstätigkeit**	**16.100**	**16.100**	**16.100**	**16.100**	**16.100**
2	3111	Einzahlungen aus eigenen Abgaben	0	0	0	0	0
2	3112	Einzahlungen aus Ertragsanteilen	0	0	0	0	0
2	3113	Einzahlungen aus Gebühren	0	0	0	0	0
2	3114	Einzahlungen aus Leistungen	10.100	10.100	10.100	10.100	10.100
2	3115	Einzahlungen aus Besitz und wirtschaftlicher Tätigkeiten	6.000	6.000	6.000	6.000	6.000
2	3116	Einzahlungen aus Veräußerung von geringwertigen Wirtschaftsgütern (GWG) und sonstige Einzahlungen	0	0	0	0	0
1	**312**	**Einzahlungen aus Transfers**	**70.700**	**20.700**	**20.700**	**20.700**	**20.700**
2	3121	Transferzahlungen von Trägern des öffentlichen Rechts	70.700	20.700	20.700	20.700	20.700
2	3122	Transferzahlungen von Beteiligungen	0	0	0	0	0
2	3123	Transferzahlungen von Unternehmen (inkl. Finanzunternehmen)	0	0	0	0	0
2	3124	Transferzahlungen von Haushalten und Organisationen ohne Erwerbscharakter	0	0	0	0	0
2	3125	Transferzahlungen vom Ausland	0	0	0	0	0
2	3126	Investitions- und Tilgungszuschüsse zwischen Unternehmungen und Betrieben der Gebietskörperschaft und der Gebietskörperschaft	0	0	0	0	0
1	**313**	**Einzahlungen aus Finanzerträgen**	**0**	**0**	**0**	**0**	**0**
2	3131	Einzahlungen aus Zinserträgen	0	0	0	0	0
2	3132	Einzahlungen aus Zinsen aus derivativen Finanzinstrumenten mit und ohne Grundgeschäft	0	0	0	0	0
2	3133	Einzahlungen aus Gewinnentnahmen von marktbestimmten Betrieben	0	0	0	0	0
2	3134	Sonstige Einzahlungen aus Finanzerträgen	0	0	0	0	0
2	3135	Einzahlungen aus Dividenden/Gewinnausschüttungen	0	0	0	0	0
SU	**31**	**Summe Einzahlungen operative Gebarung**	**86.800**	**36.800**	**36.800**	**36.800**	**36.800**
1	**321**	**Auszahlungen aus Personalaufwand**	**286.600**	**299.500**	**314.300**	**330.300**	**346.500**
2	3211	Auszahlungen für Personalaufwand (Bezüge, Nebengebühren- und Mehrleistungsvergütungen)	229.600	240.500	252.500	265.300	278.300
2	3212	Auszahlungen für gesetzliche und freiwillige Sozialaufwendungen	57.000	59.000	61.800	65.000	68.200
2	3213	Auszahlungen aus sonstigem Personalaufwand	0	0	0	0	0
1	**322**	**Auszahlungen aus Sachaufwand**	**120.100**	**114.800**	**115.700**	**116.300**	**116.300**
2	3221	Auszahlungen für Gebrauchs- und Verbrauchsgüter, Handelswaren	18.500	17.800	17.800	17.800	17.800
2	3222	Auszahlungen für Verwaltungs- und Betriebsaufwand	52.400	52.400	53.000	53.500	53.500
2	3223	Auszahlungen für Leasing- und Mietaufwand	0	0	0	0	0
2	3224	Auszahlungen für Instandhaltung	9.100	6.300	6.500	6.500	6.500
2	3225	Sonstige Auszahlungen aus Sachaufwand	40.100	38.300	38.400	38.500	38.500

MVAG Ebene	MVAG Code	Mittelverwendungs- und -aufbringungsgruppen (1. und 2. Ebene)	Voranschlag 2024	Finanzplan 2025	Finanzplan 2026	Finanzplan 2027	Finanzplan 2028
2	3226	Auszahlungen aus der Inanspruchnahme von Haftungen	0	0	0	0	0
1	**323**	**Auszahlungen aus Transfers**	**97.400**	**84.100**	**84.100**	**84.100**	**70.000**
2	3231	Transferzahlungen an Träger des öffentlichen Rechts	95.000	81.900	81.900	81.900	67.800
2	3232	Transferzahlungen an Beteiligungen	0	0	0	0	0
2	3233	Transferzahlungen an Unternehmen (inkl. Finanzunternehmen)	0	0	0	0	0
2	3234	Transferzahlungen an Haushalte und Organisationen ohne Erwerbscharakter	2.400	2.200	2.200	2.200	2.200
2	3235	Transferzahlungen an das Ausland	0	0	0	0	0
2	3236	Investitions- und Tilgungszuschüsse zwischen Unternehmungen und Betrieben der Gebietskörperschaft und der Gebietskörperschaft	0	0	0	0	0
1	**324**	**Auszahlungen aus Finanzaufwand**	**4.300**	**4.000**	**3.500**	**3.100**	**2.600**
2	3241	Auszahlungen für Zinsen	4.300	4.000	3.500	3.100	2.600
2	3242	Auszahlungen für Zinsen aus derivativen Finanzinstrumente mit und ohne Grundgeschäft	0	0	0	0	0
2	3243	Auszahlungen aus Gewinnentnahmen von marktbestimmten Betrieben	0	0	0	0	0
2	3244	Sonstige Auszahlungen aus Finanzaufwendungen	0	0	0	0	0
SU	**32**	**Summe Auszahlungen operative Gebarung**	**508.400**	**502.400**	**517.600**	**533.800**	**535.400**
SA1	**SA1**	**Saldo (1) Geldfluss aus der operativen Gebarung (31 - 32)**	**-421.600**	**-465.600**	**-480.800**	**-497.000**	**-498.600**
1	**331**	**Einzahlungen aus der Investitionstätigkeit**	**0**	**0**	**0**	**0**	**0**
2	3311	Einzahlungen aus der Veräußerung von immateriellem Vermögen	0	0	0	0	0
2	3312	Einzahlungen aus der Veräußerung von Grundstücken und Grundstückseinrichtungen	0	0	0	0	0
2	3313	Einzahlungen aus der Veräußerung von Gebäuden und Bauten	0	0	0	0	0
2	3314	Einzahlungen aus der Veräußerung von technischen Anlagen, Fahrzeugen und Maschinen	0	0	0	0	0
2	3315	Einzahlungen aus der Veräußerung von Amts-, Betriebs- und Geschäftsausstattung	0	0	0	0	0
2	3316	Einzahlungen aus der Veräußerung von Kulturgütern	0	0	0	0	0
2	3317	Einzahlungen aus der Veräußerung von Beteiligungen	0	0	0	0	0
2	3318	Einzahlungen aus der Veräußerung von kofinanzierten Schutzbauten	0	0	0	0	0
1	**332**	**Einzahlungen aus der Rückzahlung von Darlehen sowie gewährten Vorschüssen**	**0**	**0**	**0**	**0**	**0**
2	3321	Einzahlungen aus Darlehen an Träger des öffentlichen Rechts	0	0	0	0	0
2	3322	Einzahlungen aus Darlehen an Beteiligungen	0	0	0	0	0
2	3323	Einzahlungen aus Darlehen an Unternehmen und Haushalte	0	0	0	0	0
2	3325	Einzahlungen aus Vorschüssen und Anzahlungen	0	0	0	0	0
1	**333**	**Einzahlungen aus Kapitaltransfers**	**8.000**	**0**	**0**	**0**	**0**
2	3331	Kapitaltransferzahlungen von Trägern des öffentlichen Rechts	8.000	0	0	0	0
2	3332	Kapitaltransferzahlungen von Beteiligungen	0	0	0	0	0

MVAG Ebene	MVAG Code	Mittelverwendungs- und -aufbringungsgruppen (1. und 2. Ebene)	Voranschlag 2024	Finanzplan 2025	Finanzplan 2026	Finanzplan 2027	Finanzplan 2028
2	3333	Kapitaltransferzahlungen von Unternehmen	0	0	0	0	0
2	3334	Kapitaltransferzahlungen von Haushalten und Organisationen ohne Erwerbscharakter	0	0	0	0	0
2	3335	Kapitaltransferzahlungen vom Ausland	0	0	0	0	0
SU	**33**	**Summe Einzahlungen investive Gebarung**	**8.000**	**0**	**0**	**0**	**0**
1	**341**	**Auszahlungen aus der Investitionstätigkeit**	**18.000**	**0**	**0**	**0**	**0**
2	3411	Auszahlungen für den Erwerb von immateriellem Vermögen	0	0	0	0	0
2	3412	Auszahlungen für den Erwerb von Grundstücken und Grundstückseinrichtungen	16.000	0	0	0	0
2	3413	Auszahlungen für den Erwerb von Gebäuden und Bauten	0	0	0	0	0
2	3414	Auszahlungen für den Erwerb von technischen Anlagen, Fahrzeugen und Maschinen	0	0	0	0	0
2	3415	Auszahlungen für den Erwerb von Amts-, Betriebs- und Geschäftsausstattung	2.000	0	0	0	0
2	3416	Auszahlungen für den Erwerb von Kulturgütern	0	0	0	0	0
2	3417	Auszahlungen für den Erwerb von Beteiligungen	0	0	0	0	0
2	3418	Auszahlungen für den Erwerb von kofinanzierten Schutzbauten	0	0	0	0	0
1	**342**	**Auszahlungen aus der Gewährung von Darlehen sowie gewährten Vorschüssen**	**0**	**0**	**0**	**0**	**0**
2	3421	Auszahlungen von Darlehen an Träger des öffentlichen Rechts	0	0	0	0	0
2	3422	Auszahlungen von Darlehen an Beteiligungen	0	0	0	0	0
2	3423	Auszahlungen von Darlehen an Unternehmen und Haushalte	0	0	0	0	0
2	3425	Auszahlungen von Vorschüssen und Anzahlungen	0	0	0	0	0
1	**343**	**Auszahlungen aus Kapitaltransfers**	**0**	**0**	**0**	**0**	**0**
2	3431	Kapitaltransferzahlungen an Träger des öffentlichen Rechts	0	0	0	0	0
2	3432	Kapitaltransferzahlungen an Beteiligungen	0	0	0	0	0
2	3433	Kapitaltransferzahlungen an Unternehmen (Finanzunterhemen)	0	0	0	0	0
2	3434	Kapitaltransferzahlungen an Haushalte und Organisationen ohne Erwerbscharakter	0	0	0	0	0
2	3435	Kapitaltransferzahlungen an das Ausland	0	0	0	0	0
SU	**34**	**Summe Auszahlungen investive Gebarung**	**18.000**	**0**	**0**	**0**	**0**
SA2	**SA2**	**Saldo (2) Geldfluss aus der investiven Gebarung (33 – 34)**	**-10.000**	**0**	**0**	**0**	**0**
SA3	**SA3**	**Saldo (3) Nettofinanzierungssaldo (Saldo 1+ Saldo 2)**	**-431.600**	**-465.600**	**-480.800**	**-497.000**	**-498.600**
1	**351**	**Einzahlungen aus der Aufnahme von Finanzschulden**	**0**	**0**	**0**	**0**	**0**
2	3511	Einzahlungen aus empfangenen Darlehen von öffentlichen Körperschaften und Rechtsträgern	0	0	0	0	0
2	3512	Einzahlungen aus empfangenen Darlehen von Beteiligungen	0	0	0	0	0
2	3513	Einzahlungen aus empfangenen Darlehen von Unternehmen und privaten Haushalten	0	0	0	0	0

MVAG Ebene	MVAG Code	Mittelverwendungs- und -aufbringungsgruppen (1. und 2. Ebene)	Voranschlag 2024	Finanzplan 2025	Finanzplan 2026	Finanzplan 2027	Finanzplan 2028
2	3514	Einzahlungen aus Finanzschulden (Finanzunternehmen)	0	0	0	0	0
2	3515	Einzahlungen aus Aufnahmen von Leasingverbindlichkeiten	0	0	0	0	0
1	**353**	**Einzahlungen infolge eines Kapitaltausches bei derivativen Finanzinstrumenten mit Grundgeschäft**	**0**	**0**	**0**	**0**	**0**
2	3530	Einzahlungen infolge eines Kapitaltausches bei derivativen Finanzinstrumenten mit Grundgeschäft	0	0	0	0	0
1	**355**	**Einzahlungen aus dem Abgang von Finanzinstrumenten**	**0**	**0**	**0**	**0**	**0**
2	3550	Einzahlungen aus dem Abgang von Finanzinstrumenten	0	0	0	0	0
SU	**35**	**Summe Einzahlungen aus der Finanzierungstätigkeit**	**0**	**0**	**0**	**0**	**0**
1	**361**	**Auszahlungen aus der Tilgung von Finanzschulden**	**9.900**	**10.100**	**10.100**	**8.900**	**8.700**
2	3611	Auszahlungen aus empfangenen Darlehen von öffentlichen Körperschaften und Rechtsträgern	0	0	0	0	0
2	3612	Auszahlungen aus empfangenen Darlehen von Beteiligungen	0	0	0	0	0
2	3613	Auszahlungen aus empfangenen Darlehen von Unternehmen und privaten Haushalten	0	0	0	0	0
2	3614	Auszahlungen aus Finanzschulden	9.900	10.100	10.100	8.900	8.700
2	3615	Auszahlungen aus Rückzahlungen von Leasingverbindlichkeiten	0	0	0	0	0
1	**363**	**Auszahlungen infolge eines Kapitaltausches bei derivativen Finanzinstrumenten mit Grundgeschäft**	**0**	**0**	**0**	**0**	**0**
2	3630	Auszahlungen infolge Kapitaltausches bei derivativen Finanzinstrumenten mit Grundgeschäft	0	0	0	0	0
1	**365**	**Auszahlungen für den Erwerb von Finanzinstrumenten**	**0**	**0**	**0**	**0**	**0**
2	3650	Auszahlungen für den Erwerb von Finanzinstrumenten	0	0	0	0	0
SU	**36**	**Summe Auszahlungen aus der Finanzierungstätigkeit**	**9.900**	**10.100**	**10.100**	**8.900**	**8.700**
SA4	**SA4**	**Saldo (4) Geldfluss aus der Finanzierungstätigkeit (35 - 36)**	**-9.900**	**-10.100**	**-10.100**	**-8.900**	**-8.700**
SA5	**SA5**	**Saldo (5) Geldfluss aus der voranschlagswirksamen Gebarung (Saldo 3 + Saldo 4)**	**-441.500**	**-475.700**	**-490.900**	**-505.900**	**-507.300**
1	**411**	**Einzahlungen aus nicht voranschlagswirksamen Forderungen**	**0**	**0**	**0**	**0**	**0**
2	4110	Einzahlungen aus nicht voranschlagswirksamen Forderungen	0	0	0	0	0
1	**412**	**Einzahlungen aus nicht voranschlagswirksamen Verbindlichkeiten**	**0**	**0**	**0**	**0**	**0**
2	4120	Einzahlungen aus nicht voranschlagswirksamen Verbindlichkeiten	0	0	0	0	0
1	**413**	**Einzahlungen aus der Aufnahme von zur Kassenstärkung eingegangenen Geldverbindlichkeiten (Barvorlagen)**	**0**	**0**	**0**	**0**	**0**
2	4130	Einzahlungen aus der Aufnahme von zur Kassenstärkung eingegangenen Geldverbindlichkeiten (Barvorlagen)	0	0	0	0	0
SU	**41**	**Summe Einzahlungen aus der nicht voranschlagswirksamen Gebarung**	**0**	**0**	**0**	**0**	**0**
1	**421**	**Auszahlungen aus nicht voranschlagswirksamen Forderungen**	**0**	**0**	**0**	**0**	**0**
2	4210	Auszahlungen aus nicht voranschlagswirksamen Forderungen	0	0	0	0	0
1	**422**	**Auszahlungen aus nicht voranschlagswirksamen Verbindlichkeiten**	**0**	**0**	**0**	**0**	**0**

MVAG Ebene	MVAG Code	Mittelverwendungs- und -aufbringungsgruppen (1. und 2. Ebene)	Voranschlag 2024	Finanzplan 2025	Finanzplan 2026	Finanzplan 2027	Finanzplan 2028
2	4220	Auszahlungen aus nicht voranschlagswirksamen Verbindlichkeiten	0	0	0	0	0
1	**423**	**Auszahlungen zur Tilgung von zur Kassenstärkung eingegangenen Gelverbindlichkeitn (Barvorlage)**	**0**	**0**	**0**	**0**	**0**
2	4230	Auszahlungen zur Tilgung von zur Kassenstärkung eingegangenen Gelverbindlichkeitn (Barvorlage)	0	0	0	0	0
SU	**42**	**Summe Auszahlungen aus der nicht voranschlagwirksamen Gebarung**	**0**	**0**	**0**	**0**	**0**
SA6	**SA6**	**Saldo (6) Geldfluss aus der nicht voranschlagswirksamen Gebarung (41-42)**	**0**	**0**	**0**	**0**	**0**
SA7	**SA7**	**Saldo (7) Veränderung an Zahlungsmitteln (Saldo 5 + Saldo 6)**	**-441.500**	**-475.700**	**-490.900**	**-505.900**	**-507.300**

Mittelfristiger Finanzplan 2024 - Ergebnisvoranschlag Bereichsbudget 3 - Kunst, Kultur und Kultus (Länder und Gemeinden)

MVAG Ebene	MVAG Code	Mittelverwendungs- und -aufbringungsgruppen (1. und 2. Ebene)	Voranschlag 2024	Finanzplan 2025	Finanzplan 2026	Finanzplan 2027	Finanzplan 2028
1	**211**	**Erträge aus der operativen Verwaltungstätigkeit**	**3.800**	**3.800**	**3.800**	**3.800**	**3.800**
2	2111	Erträge aus eigenen Abgaben	0	0	0	0	0
2	2112	Erträge aus Ertragsanteilen	0	0	0	0	0
2	2113	Erträge aus Gebühren	0	0	0	0	0
2	2114	Erträge aus Leistungen	2.700	2.700	2.700	2.700	2.700
2	2115	Erträge aus Besitz und wirtschaftlicher Tätigkeit	0	0	0	0	0
2	2116	Erträge aus Veräußerung und sonstiger Erträge	1.100	1.100	1.100	1.100	1.100
2	2117	Nicht finanzierungswirksame operative Erträge	0	0	0	0	0
1	**212**	**Erträge aus Transfers**	**8.600**	**11.100**	**10.700**	**10.200**	**9.700**
2	2121	Transferertrag von Trägern des öffentlichen Rechts	7.400	7.400	7.400	7.400	7.400
2	2122	Transferertrag von Beteiligungen	0	0	0	0	0
2	2123	Transferertrag von Unternehmen (mit Finanzunternehmen)	500	3.000	2.600	2.100	1.600
2	2124	Transferertrag von Haushalten und Organisationen ohne Erwerbscharakter	0	0	0	0	0
2	2125	Transferertrag vom Ausland	0	0	0	0	0
2	2126	Investitions- und Tilgungszuschüsse zwischen Unternehmungen und Betrieben der Gebietskörperschaft und der Gebietskörperschaft	0	0	0	0	0
2	2127	Nicht finanzwirksamer Transferertrag	700	700	700	700	700
1	**213**	**Finanzerträge**	**0**	**0**	**0**	**0**	**0**
2	2131	Erträge aus Zinsen	0	0	0	0	0
2	2132	Erträge aus Zinsen aus derivativen Finanzinstrumenten mit und ohne Grundgeschäft	0	0	0	0	0
2	2133	Erträge aus Gewinneinnahmen von marktbestimmten Betrieben	0	0	0	0	0
2	2134	Sonstige Finanzerträge	0	0	0	0	0
2	2135	Erträge aus Dividenden/Gewinnausschüttungen	0	0	0	0	0
2	2136	Sonstige nicht finanzierungswirksame Erträge	0	0	0	0	0
SU	**21**	**Summe Erträge**	**12.400**	**14.900**	**14.500**	**14.000**	**13.500**
1	**221**	**Personalaufwand**	**0**	**0**	**0**	**0**	**0**
2	2211	Personalaufwand (Bezüge, Nebengeb., Mehrleistungen)	0	0	0	0	0
2	2212	Gesetzlicher und freiwilliger Sozialaufwand	0	0	0	0	0
2	2213	Sonstiger Personalaufwand	0	0	0	0	0
2	2214	Nicht finanzierungswirksamer Personalaufwand	0	0	0	0	0
1	**222**	**Sachaufwand**	**40.200**	**39.200**	**39.200**	**39.200**	**39.200**
2	2221	Gebrauchs- und Verbrauchsgüter, Handelswaren	1.900	900	900	900	900
2	2222	Verwaltungs- und Betriebsaufwand	400	400	400	400	400
2	2223	Leasing- und Mietaufwand	0	0	0	0	0
2	2224	Instandhaltung	300	300	300	300	300

MVAG Ebene	MVAG Code	Mittelverwendungs- und -aufbringungsgruppen (1. und 2. Ebene)	Voranschlag 2024	Finanzplan 2025	Finanzplan 2026	Finanzplan 2027	Finanzplan 2028
2	2225	Sonstiger Sachaufwand	34.600	34.600	34.600	34.600	34.600
2	2226	Nicht finanzierungswirksamer Sachaufwand	3.000	3.000	3.000	3.000	3.000
1	**223**	**Transferaufwand**	**27.000**	**21.600**	**21.600**	**22.600**	**22.600**
2	2231	Transferaufwand an Träger des öffentlichen Rechts	25.400	20.000	20.000	21.000	21.000
2	2232	Transferaufwand an Beteiligungen	0	0	0	0	0
2	2233	Transferaufwand an Unternehmen (mit Finanzunternehmen)	0	0	0	0	0
2	2234	Transferaufwand an Haushalte und Organisationen ohne Erwerbscharakter	1.600	1.600	1.600	1.600	1.600
2	2235	Transferaufwand an das Ausland	0	0	0	0	0
2	2236	Investitions- und Tilgungszuschüsse zwischen Unternehmungen und Betrieben der Gebietskörperschaft und der Gebietskörperschaft	0	0	0	0	0
2	2237	Nicht finanzierungswirksamer Transferaufwand	0	0	0	0	0
1	**224**	**Finanzaufwand**	**11.700**	**9.900**	**8.000**	**6.100**	**4.300**
2	2241	Aufwendungen für Zinsen	11.700	9.900	8.000	6.100	4.300
2	2242	Zinsen und sonstige Aufwendungen aus derivativen Finanzinstrumenten mit und ohne Grundgeschäft	0	0	0	0	0
2	2243	Gewinnentnahmen von Unternehmungen und marktbestimmten Betrieben der Gebietskörperschaft (innerhalb der Gebietskörperschaft)	0	0	0	0	0
2	2244	Sonstiger Finanzaufwand	0	0	0	0	0
2	2245	Nicht finanzierungswirksamer Finanzaufwand	0	0	0	0	0
SU	**22**	**Summe Aufwendungen**	**78.900**	**70.700**	**68.800**	**67.900**	**66.100**
SA0	**SA0**	**Saldo (0) Nettoergebnis (21 - 22)**	**-66.500**	**-55.800**	**-54.300**	**-53.900**	**-52.600**
1	**230**	**Entnahmen von Haushaltsrücklagen**	**0**	**0**	**0**	**0**	**0**
2	2301	Entnahmen von Haushaltsrücklagen	0	0	0	0	0
1	**240**	**Zuweisungen an Haushaltsrücklagen**	**0**	**0**	**0**	**0**	**0**
2	2401	Zuweisungen an Haushaltsrücklagen	0	0	0	0	0
SA01	**SA01**	**Saldo (01) Haushaltsrücklagen (230 - 240)**	**0**	**0**	**0**	**0**	**0**
SA00	**SA00**	**Saldo (00) Nettoergebnis nach Haushaltsrücklagen (Saldo 0 + Saldo 01)**	**-66.500**	**-55.800**	**-54.300**	**-53.900**	**-52.600**

Mittelfristiger Finanzplan 2024 - Finanzierungsvoranschlag Bereichsbudget 3 - Kunst, Kultur und Kultus (Länder und Gemeinden)

MVAG Ebene	MVAG Code	Mittelverwendungs- und -aufbringungsgruppen (1. und 2. Ebene)	Voranschlag 2024	Finanzplan 2025	Finanzplan 2026	Finanzplan 2027	Finanzplan 2028
1	**311**	**Einzahlungen aus operativer Verwaltungstätigkeit**	**3.800**	**3.800**	**3.800**	**3.800**	**3.800**
2	3111	Einzahlungen aus eigenen Abgaben	0	0	0	0	0
2	3112	Einzahlungen aus Ertragsanteilen	0	0	0	0	0
2	3113	Einzahlungen aus Gebühren	0	0	0	0	0
2	3114	Einzahlungen aus Leistungen	2.700	2.700	2.700	2.700	2.700
2	3115	Einzahlungen aus Besitz und wirtschaftlicher Tätigkeiten	0	0	0	0	0
2	3116	Einzahlungen aus Veräußerung von geringwertigen Wirtschaftsgütern (GWG) und sonstige Einzahlungen	1.100	1.100	1.100	1.100	1.100
1	**312**	**Einzahlungen aus Transfers**	**7.900**	**10.400**	**10.000**	**9.500**	**9.000**
2	3121	Transferzahlungen von Trägern des öffentlichen Rechts	7.400	7.400	7.400	7.400	7.400
2	3122	Transferzahlungen von Beteiligungen	0	0	0	0	0
2	3123	Transferzahlungen von Unternehmen (inkl. Finanzunternehmen)	500	3.000	2.600	2.100	1.600
2	3124	Transferzahlungen von Haushalten und Organisationen ohne Erwerbscharakter	0	0	0	0	0
2	3125	Transferzahlungen vom Ausland	0	0	0	0	0
2	3126	Investitions- und Tilgungszuschüsse zwischen Unternehmungen und Betrieben der Gebietskörperschaft und der Gebietskörperschaft	0	0	0	0	0
1	**313**	**Einzahlungen aus Finanzerträgen**	**0**	**0**	**0**	**0**	**0**
2	3131	Einzahlungen aus Zinserträgen	0	0	0	0	0
2	3132	Einzahlungen aus Zinsen aus derivativen Finanzinstrumenten mit und ohne Grundgeschäft	0	0	0	0	0
2	3133	Einzahlungen aus Gewinnentnahmen von marktbestimmten Betrieben	0	0	0	0	0
2	3134	Sonstige Einzahlungen aus Finanzerträgen	0	0	0	0	0
2	3135	Einzahlungen aus Dividenden/Gewinnausschüttungen	0	0	0	0	0
SU	**31**	**Summe Einzahlungen operative Gebarung**	**11.700**	**14.200**	**13.800**	**13.300**	**12.800**
1	**321**	**Auszahlungen aus Personalaufwand**	**0**	**0**	**0**	**0**	**0**
2	3211	Auszahlungen für Personalaufwand (Bezüge, Nebengebühren- und Mehrleistungsvergütungen)	0	0	0	0	0
2	3212	Auszahlungen für gesetzliche und freiwillige Sozialaufwendungen	0	0	0	0	0
2	3213	Auszahlungen aus sonstigem Personalaufwand	0	0	0	0	0
1	**322**	**Auszahlungen aus Sachaufwand**	**37.200**	**36.200**	**36.200**	**36.200**	**36.200**
2	3221	Auszahlungen für Gebrauchs- und Verbrauchsgüter, Handelswaren	1.900	900	900	900	900
2	3222	Auszahlungen für Verwaltungs- und Betriebsaufwand	400	400	400	400	400
2	3223	Auszahlungen für Leasing- und Mietaufwand	0	0	0	0	0
2	3224	Auszahlungen für Instandhaltung	300	300	300	300	300
2	3225	Sonstige Auszahlungen aus Sachaufwand	34.600	34.600	34.600	34.600	34.600

MVAG Ebene	MVAG Code	Mittelverwendungs- und -aufbringungsgruppen (1. und 2. Ebene)	Voranschlag 2024	Finanzplan 2025	Finanzplan 2026	Finanzplan 2027	Finanzplan 2028
2	3226	Auszahlungen aus der Inanspruchnahme von Haftungen	0	0	0	0	0
1	**323**	**Auszahlungen aus Transfers**	**27.000**	**21.600**	**21.600**	**22.600**	**22.600**
2	3231	Transferzahlungen an Träger des öffentlichen Rechts	25.400	20.000	20.000	21.000	21.000
2	3232	Transferzahlungen an Beteiligungen	0	0	0	0	0
2	3233	Transferzahlungen an Unternehmen (inkl. Finanzunternehmen)	0	0	0	0	0
2	3234	Transferzahlungen an Haushalte und Organisationen ohne Erwerbscharakter	1.600	1.600	1.600	1.600	1.600
2	3235	Transferzahlungen an das Ausland	0	0	0	0	0
2	3236	Investitions- und Tilgungszuschüsse zwischen Unternehmungen und Betrieben der Gebietskörperschaft und der Gebietskörperschaft	0	0	0	0	0
1	**324**	**Auszahlungen aus Finanzaufwand**	**11.700**	**9.900**	**8.000**	**6.100**	**4.300**
2	3241	Auszahlungen für Zinsen	11.700	9.900	8.000	6.100	4.300
2	3242	Auszahlungen für Zinsen aus derivativen Finanzinstrumente mit und ohne Grundgeschäft	0	0	0	0	0
2	3243	Auszahlungen aus Gewinnentnahmen von marktbestimmten Betrieben	0	0	0	0	0
2	3244	Sonstige Auszahlungen aus Finanzaufwendungen	0	0	0	0	0
SU	**32**	**Summe Auszahlungen operative Gebarung**	**75.900**	**67.700**	**65.800**	**64.900**	**63.100**
SA1	**SA1**	**Saldo (1) Geldfluss aus der operativen Gebarung (31 - 32)**	**-64.200**	**-53.500**	**-52.000**	**-51.600**	**-50.300**
1	**331**	**Einzahlungen aus der Investitionstätigkeit**	**0**	**0**	**0**	**0**	**0**
2	3311	Einzahlungen aus der Veräußerung von immateriellem Vermögen	0	0	0	0	0
2	3312	Einzahlungen aus der Veräußerung von Grundstücken und Grundstückseinrichtungen	0	0	0	0	0
2	3313	Einzahlungen aus der Veräußerung von Gebäuden und Bauten	0	0	0	0	0
2	3314	Einzahlungen aus der Veräußerung von technischen Anlagen, Fahrzeugen und Maschinen	0	0	0	0	0
2	3315	Einzahlungen aus der Veräußerung von Amts-, Betriebs- und Geschäftsausstattung	0	0	0	0	0
2	3316	Einzahlungen aus der Veräußerung von Kulturgütern	0	0	0	0	0
2	3317	Einzahlungen aus der Veräußerung von Beteiligungen	0	0	0	0	0
2	3318	Einzahlungen aus der Veräußerung von kofinanzierten Schutzbauten	0	0	0	0	0
1	**332**	**Einzahlungen aus der Rückzahlung von Darlehen sowie gewährten Vorschüssen**	**33.400**	**33.400**	**33.400**	**33.400**	**33.400**
2	3321	Einzahlungen aus Darlehen an Träger des öffentlichen Rechts	33.400	33.400	33.400	33.400	33.400
2	3322	Einzahlungen aus Darlehen an Beteiligungen	0	0	0	0	0
2	3323	Einzahlungen aus Darlehen an Unternehmen und Haushalte	0	0	0	0	0
2	3325	Einzahlungen aus Vorschüssen und Anzahlungen	0	0	0	0	0
1	**333**	**Einzahlungen aus Kapitaltransfers**	**30.000**	**0**	**0**	**0**	**0**
2	3331	Kapitaltransferzahlungen von Trägern des öffentlichen Rechts	30.000	0	0	0	0
2	3332	Kapitaltransferzahlungen von Beteiligungen	0	0	0	0	0

MVAG Ebene	MVAG Code	Mittelverwendungs- und -aufbringungsgruppen (1. und 2. Ebene)	Voranschlag 2024	Finanzplan 2025	Finanzplan 2026	Finanzplan 2027	Finanzplan 2028
2	3333	Kapitaltransferzahlungen von Unternehmen	0	0	0	0	0
2	3334	Kapitaltransferzahlungen von Haushalten und Organisationen ohne Erwerbscharakter	0	0	0	0	0
2	3335	Kapitaltransferzahlungen vom Ausland	0	0	0	0	0
SU	**33**	**Summe Einzahlungen investive Gebarung**	**63.400**	**33.400**	**33.400**	**33.400**	**33.400**
1	**341**	**Auszahlungen aus der Investitionstätigkeit**	**0**	**0**	**0**	**0**	**0**
2	3411	Auszahlungen für den Erwerb von immateriellem Vermögen	0	0	0	0	0
2	3412	Auszahlungen für den Erwerb von Grundstücken und Grundstückseinrichtungen	0	0	0	0	0
2	3413	Auszahlungen für den Erwerb von Gebäuden und Bauten	0	0	0	0	0
2	3414	Auszahlungen für den Erwerb von technischen Anlagen, Fahrzeugen und Maschinen	0	0	0	0	0
2	3415	Auszahlungen für den Erwerb von Amts-, Betriebs- und Geschäftsausstattung	0	0	0	0	0
2	3416	Auszahlungen für den Erwerb von Kulturgütern	0	0	0	0	0
2	3417	Auszahlungen für den Erwerb von Beteiligungen	0	0	0	0	0
2	3418	Auszahlungen für den Erwerb von kofinanzierten Schutzbauten	0	0	0	0	0
1	**342**	**Auszahlungen aus der Gewährung von Darlehen sowie gewährten Vorschüssen**	**0**	**0**	**0**	**0**	**0**
2	3421	Auszahlungen von Darlehen an Träger des öffentlichen Rechts	0	0	0	0	0
2	3422	Auszahlungen von Darlehen an Beteiligungen	0	0	0	0	0
2	3423	Auszahlungen von Darlehen an Unternehmen und Haushalte	0	0	0	0	0
2	3425	Auszahlungen von Vorschüssen und Anzahlungen	0	0	0	0	0
1	**343**	**Auszahlungen aus Kapitaltransfers**	**0**	**0**	**0**	**0**	**0**
2	3431	Kapitaltransferzahlungen an Träger des öffentlichen Rechts	0	0	0	0	0
2	3432	Kapitaltransferzahlungen an Beteiligungen	0	0	0	0	0
2	3433	Kapitaltransferzahlungen an Unternehmen (Finanzunterhemen)	0	0	0	0	0
2	3434	Kapitaltransferzahlungen an Haushalte und Organisationen ohne Erwerbscharakter	0	0	0	0	0
2	3435	Kapitaltransferzahlungen an das Ausland	0	0	0	0	0
SU	**34**	**Summe Auszahlungen investive Gebarung**	**0**	**0**	**0**	**0**	**0**
SA2	**SA2**	**Saldo (2) Geldfluss aus der investiven Gebarung (33 – 34)**	**63.400**	**33.400**	**33.400**	**33.400**	**33.400**
SA3	**SA3**	**Saldo (3) Nettofinanzierungssaldo (Saldo 1+ Saldo 2)**	**-800**	**-20.100**	**-18.600**	**-18.200**	**-16.900**
1	**351**	**Einzahlungen aus der Aufnahme von Finanzschulden**	**0**	**0**	**0**	**0**	**0**
2	3511	Einzahlungen aus empfangenen Darlehen von öffentlichen Körperschaften und Rechtsträgern	0	0	0	0	0
2	3512	Einzahlungen aus empfangenen Darlehen von Beteiligungen	0	0	0	0	0
2	3513	Einzahlungen aus empfangenen Darlehen von Unternehmen und privaten Haushalten	0	0	0	0	0

MVAG Ebene	MVAG Code	Mittelverwendungs- und -aufbringungsgruppen (1. und 2. Ebene)	Voranschlag 2024	Finanzplan 2025	Finanzplan 2026	Finanzplan 2027	Finanzplan 2028
2	3514	Einzahlungen aus Finanzschulden (Finanzunternehmen)	0	0	0	0	0
2	3515	Einzahlungen aus Aufnahmen von Leasingverbindlichkeiten	0	0	0	0	0
1	**353**	**Einzahlungen infolge eines Kapitaltausches bei derivativen Finanzinstrumenten mit Grundgeschäft**	**0**	**0**	**0**	**0**	**0**
2	3530	Einzahlungen infolge eines Kapitaltausches bei derivativen Finanzinstrumenten mit Grundgeschäft	0	0	0	0	0
1	**355**	**Einzahlungen aus dem Abgang von Finanzinstrumenten**	**0**	**0**	**0**	**0**	**0**
2	3550	Einzahlungen aus dem Abgang von Finanzinstrumenten	0	0	0	0	0
SU	**35**	**Summe Einzahlungen aus der Finanzierungstätigkeit**	**0**	**0**	**0**	**0**	**0**
1	**361**	**Auszahlungen aus der Tilgung von Finanzschulden**	**33.300**	**33.400**	**33.400**	**33.400**	**33.400**
2	3611	Auszahlungen aus empfangenen Darlehen von öffentlichen Körperschaften und Rechtsträgern	0	0	0	0	0
2	3612	Auszahlungen aus empfangenen Darlehen von Beteiligungen	0	0	0	0	0
2	3613	Auszahlungen aus empfangenen Darlehen von Unternehmen und privaten Haushalten	0	0	0	0	0
2	3614	Auszahlungen aus Finanzschulden	33.300	33.400	33.400	33.400	33.400
2	3615	Auszahlungen aus Rückzahlungen von Leasingverbindlichkeiten	0	0	0	0	0
1	**363**	**Auszahlungen infolge eines Kapitaltausches bei derivativen Finanzinstrumenten mit Grundgeschäft**	**0**	**0**	**0**	**0**	**0**
2	3630	Auszahlungen infolge Kapitaltausches bei derivativen Finanzinstrumenten mit Grundgeschäft	0	0	0	0	0
1	**365**	**Auszahlungen für den Erwerb von Finanzinstrumenten**	**0**	**0**	**0**	**0**	**0**
2	3650	Auszahlungen für den Erwerb von Finanzinstrumenten	0	0	0	0	0
SU	**36**	**Summe Auszahlungen aus der Finanzierungstätigkeit**	**33.300**	**33.400**	**33.400**	**33.400**	**33.400**
SA4	**SA4**	**Saldo (4) Geldfluss aus der Finanzierungstätigkeit (35 - 36)**	**-33.300**	**-33.400**	**-33.400**	**-33.400**	**-33.400**
SA5	**SA5**	**Saldo (5) Geldfluss aus der voranschlagswirksamen Gebarung (Saldo 3 + Saldo 4)**	**-34.100**	**-53.500**	**-52.000**	**-51.600**	**-50.300**
1	**411**	**Einzahlungen aus nicht voranschlagswirksamen Forderungen**	**0**	**0**	**0**	**0**	**0**
2	4110	Einzahlungen aus nicht voranschlagswirksamen Forderungen	0	0	0	0	0
1	**412**	**Einzahlungen aus nicht voranschlagswirksamen Verbindlichkeiten**	**0**	**0**	**0**	**0**	**0**
2	4120	Einzahlungen aus nicht voranschlagswirksamen Verbindlichkeiten	0	0	0	0	0
1	**413**	**Einzahlungen aus der Aufnahme von zur Kassenstärkung eingegangenen Geldverbindlichkeiten (Barvorlagen)**	**0**	**0**	**0**	**0**	**0**
2	4130	Einzahlungen aus der Aufnahme von zur Kassenstärkung eingegangenen Geldverbindlichkeiten (Barvorlagen)	0	0	0	0	0
SU	**41**	**Summe Einzahlungen aus der nicht voranschlagswirksamen Gebarung**	**0**	**0**	**0**	**0**	**0**
1	**421**	**Auszahlungen aus nicht voranschlagswirksamen Forderungen**	**0**	**0**	**0**	**0**	**0**
2	4210	Auszahlungen aus nicht voranschlagswirksamen Forderungen	0	0	0	0	0
1	**422**	**Auszahlungen aus nicht voranschlagswirksamen Verbindlichkeiten**	**0**	**0**	**0**	**0**	**0**

MVAG Ebene	MVAG Code	Mittelverwendungs- und -aufbringungsgruppen (1. und 2. Ebene)	Voranschlag 2024	Finanzplan 2025	Finanzplan 2026	Finanzplan 2027	Finanzplan 2028
2	4220	Auszahlungen aus nicht voranschlagswirksamen Verbindlichkeiten	0	0	0	0	0
1	**423**	**Auszahlungen zur Tilgung von zur Kassenstärkung eingegangenen Gelverbindlichkeitn (Barvorlage)**	**0**	**0**	**0**	**0**	**0**
2	4230	Auszahlungen zur Tilgung von zur Kassenstärkung eingegangenen Gelverbindlichkeitn (Barvorlage)	0	0	0	0	0
SU	**42**	**Summe Auszahlungen aus der nicht voranschlagwirksamen Gebarung**	**0**	**0**	**0**	**0**	**0**
SA6	**SA6**	**Saldo (6) Geldfluss aus der nicht voranschlagswirksamen Gebarung (41-42)**	**0**	**0**	**0**	**0**	**0**
SA7	**SA7**	**Saldo (7) Veränderung an Zahlungsmitteln (Saldo 5 + Saldo 6)**	**-34.100**	**-53.500**	**-52.000**	**-51.600**	**-50.300**

Mittelfristiger Finanzplan 2024 - Ergebnisvoranschlag Bereichsbudget 4 - Soziale Wohlfahrt und Wohnbauförderung (Länder und Gemeinden)

MVAG Ebene	MVAG Code	Mittelverwendungs- und -aufbringungsgruppen (1. und 2. Ebene)	Voranschlag 2024	Finanzplan 2025	Finanzplan 2026	Finanzplan 2027	Finanzplan 2028
1	**211**	**Erträge aus der operativen Verwaltungstätigkeit**	**0**	**0**	**0**	**0**	**0**
2	2111	Erträge aus eigenen Abgaben	0	0	0	0	0
2	2112	Erträge aus Ertragsanteilen	0	0	0	0	0
2	2113	Erträge aus Gebühren	0	0	0	0	0
2	2114	Erträge aus Leistungen	0	0	0	0	0
2	2115	Erträge aus Besitz und wirtschaftlicher Tätigkeit	0	0	0	0	0
2	2116	Erträge aus Veräußerung und sonstiger Erträge	0	0	0	0	0
2	2117	Nicht finanzierungswirksame operative Erträge	0	0	0	0	0
1	**212**	**Erträge aus Transfers**	**0**	**0**	**0**	**0**	**0**
2	2121	Transferertrag von Trägern des öffentlichen Rechts	0	0	0	0	0
2	2122	Transferertrag von Beteiligungen	0	0	0	0	0
2	2123	Transferertrag von Unternehmen (mit Finanzunternehmen)	0	0	0	0	0
2	2124	Transferertrag von Haushalten und Organisationen ohne Erwerbscharakter	0	0	0	0	0
2	2125	Transferertrag vom Ausland	0	0	0	0	0
2	2126	Investitions- und Tilgungszuschüsse zwischen Unternehmungen und Betrieben der Gebietskörperschaft und der Gebietskörperschaft	0	0	0	0	0
2	2127	Nicht finanzwirksamer Transferertrag	0	0	0	0	0
1	**213**	**Finanzerträge**	**0**	**0**	**0**	**0**	**0**
2	2131	Erträge aus Zinsen	0	0	0	0	0
2	2132	Erträge aus Zinsen aus derivativen Finanzinstrumenten mit und ohne Grundgeschäft	0	0	0	0	0
2	2133	Erträge aus Gewinneinnahmen von marktbestimmten Betrieben	0	0	0	0	0
2	2134	Sonstige Finanzerträge	0	0	0	0	0
2	2135	Erträge aus Dividenden/Gewinnausschüttungen	0	0	0	0	0
2	2136	Sonstige nicht finanzierungswirksame Erträge	0	0	0	0	0
SU	**21**	**Summe Erträge**	**0**	**0**	**0**	**0**	**0**
1	**221**	**Personalaufwand**	**0**	**0**	**0**	**0**	**0**
2	2211	Personalaufwand (Bezüge, Nebengeb., Mehrleistungen)	0	0	0	0	0
2	2212	Gesetzlicher und freiwilliger Sozialaufwand	0	0	0	0	0
2	2213	Sonstiger Personalaufwand	0	0	0	0	0
2	2214	Nicht finanzierungswirksamer Personalaufwand	0	0	0	0	0
1	**222**	**Sachaufwand**	**2.000**	**1.600**	**1.600**	**1.600**	**1.600**
2	2221	Gebrauchs- und Verbrauchsgüter, Handelswaren	1.500	1.500	1.500	1.500	1.500
2	2222	Verwaltungs- und Betriebsaufwand	0	0	0	0	0
2	2223	Leasing- und Mietaufwand	0	0	0	0	0
2	2224	Instandhaltung	500	100	100	100	100

MVAG Ebene	MVAG Code	Mittelverwendungs- und -aufbringungsgruppen (1. und 2. Ebene)	Voranschlag 2024	Finanzplan 2025	Finanzplan 2026	Finanzplan 2027	Finanzplan 2028
2	2225	Sonstiger Sachaufwand	0	0	0	0	0
2	2226	Nicht finanzierungswirksamer Sachaufwand	0	0	0	0	0
1	**223**	**Transferaufwand**	**248.600**	**269.700**	**292.900**	**318.400**	**346.300**
2	2231	Transferaufwand an Träger des öffentlichen Rechts	240.200	261.600	284.800	310.300	338.200
2	2232	Transferaufwand an Beteiligungen	0	0	0	0	0
2	2233	Transferaufwand an Unternehmen (mit Finanzunternehmen)	0	0	0	0	0
2	2234	Transferaufwand an Haushalte und Organisationen ohne Erwerbscharakter	8.400	8.100	8.100	8.100	8.100
2	2235	Transferaufwand an das Ausland	0	0	0	0	0
2	2236	Investitions- und Tilgungszuschüsse zwischen Unternehmungen und Betrieben der Gebietskörperschaft und der Gebietskörperschaft	0	0	0	0	0
2	2237	Nicht finanzierungswirksamer Transferaufwand	0	0	0	0	0
1	**224**	**Finanzaufwand**	**0**	**0**	**0**	**0**	**0**
2	2241	Aufwendungen für Zinsen	0	0	0	0	0
2	2242	Zinsen und sonstige Aufwendungen aus derivativen Finanzinstrumenten mit und ohne Grundgeschäft	0	0	0	0	0
2	2243	Gewinnentnahmen von Unternehmungen und marktbestimmten Betrieben der Gebietskörperschaft (innerhalb der Gebietskörperschaft)	0	0	0	0	0
2	2244	Sonstiger Finanzaufwand	0	0	0	0	0
2	2245	Nicht finanzierungswirksamer Finanzaufwand	0	0	0	0	0
SU	**22**	**Summe Aufwendungen**	**250.600**	**271.300**	**294.500**	**320.000**	**347.900**
SA0	**SA0**	**Saldo (0) Nettoergebnis (21 - 22)**	**-250.600**	**-271.300**	**-294.500**	**-320.000**	**-347.900**
1	**230**	**Entnahmen von Haushaltsrücklagen**	**0**	**0**	**0**	**0**	**0**
2	2301	Entnahmen von Haushaltsrücklagen	0	0	0	0	0
1	**240**	**Zuweisungen an Haushaltsrücklagen**	**0**	**0**	**0**	**0**	**0**
2	2401	Zuweisungen an Haushaltsrücklagen	0	0	0	0	0
SA01	**SA01**	**Saldo (01) Haushaltsrücklagen (230 - 240)**	**0**	**0**	**0**	**0**	**0**
SA00	**SA00**	**Saldo (00) Nettoergebnis nach Haushaltsrücklagen (Saldo 0 + Saldo 01)**	**-250.600**	**-271.300**	**-294.500**	**-320.000**	**-347.900**

Mittelfristiger Finanzplan 2024 - Finanzierungsvoranschlag Bereichsbudget 4 - Soziale Wohlfahrt und Wohnbauförderung (Länder und Gemeinden)

MVAG Ebene	MVAG Code	Mittelverwendungs- und -aufbringungsgruppen (1. und 2. Ebene)	Voranschlag 2024	Finanzplan 2025	Finanzplan 2026	Finanzplan 2027	Finanzplan 2028
1	**311**	**Einzahlungen aus operativer Verwaltungstätigkeit**	**0**	**0**	**0**	**0**	**0**
2	3111	Einzahlungen aus eigenen Abgaben	0	0	0	0	0
2	3112	Einzahlungen aus Ertragsanteilen	0	0	0	0	0
2	3113	Einzahlungen aus Gebühren	0	0	0	0	0
2	3114	Einzahlungen aus Leistungen	0	0	0	0	0
2	3115	Einzahlungen aus Besitz und wirtschaftlicher Tätigkeiten	0	0	0	0	0
2	3116	Einzahlungen aus Veräußerung von geringwertigen Wirtschaftsgütern (GWG) und sonstige Einzahlungen	0	0	0	0	0
1	**312**	**Einzahlungen aus Transfers**	**0**	**0**	**0**	**0**	**0**
2	3121	Transferzahlungen von Trägern des öffentlichen Rechts	0	0	0	0	0
2	3122	Transferzahlungen von Beteiligungen	0	0	0	0	0
2	3123	Transferzahlungen von Unternehmen (inkl. Finanzunternehmen)	0	0	0	0	0
2	3124	Transferzahlungen von Haushalten und Organisationen ohne Erwerbscharakter	0	0	0	0	0
2	3125	Transferzahlungen vom Ausland	0	0	0	0	0
2	3126	Investitions- und Tilgungszuschüsse zwischen Unternehmungen und Betrieben der Gebietskörperschaft und der Gebietskörperschaft	0	0	0	0	0
1	**313**	**Einzahlungen aus Finanzerträgen**	**0**	**0**	**0**	**0**	**0**
2	3131	Einzahlungen aus Zinserträgen	0	0	0	0	0
2	3132	Einzahlungen aus Zinsen aus derivativen Finanzinstrumenten mit und ohne Grundgeschäft	0	0	0	0	0
2	3133	Einzahlungen aus Gewinnentnahmen von marktbestimmten Betrieben	0	0	0	0	0
2	3134	Sonstige Einzahlungen aus Finanzerträgen	0	0	0	0	0
2	3135	Einzahlungen aus Dividenden/Gewinnausschüttungen	0	0	0	0	0
SU	**31**	**Summe Einzahlungen operative Gebarung**	**0**	**0**	**0**	**0**	**0**
1	**321**	**Auszahlungen aus Personalaufwand**	**0**	**0**	**0**	**0**	**0**
2	3211	Auszahlungen für Personalaufwand (Bezüge, Nebengebühren- und Mehrleistungsvergütungen)	0	0	0	0	0
2	3212	Auszahlungen für gesetzliche und freiwillige Sozialaufwendungen	0	0	0	0	0
2	3213	Auszahlungen aus sonstigem Personalaufwand	0	0	0	0	0
1	**322**	**Auszahlungen aus Sachaufwand**	**2.000**	**1.600**	**1.600**	**1.600**	**1.600**
2	3221	Auszahlungen für Gebrauchs- und Verbrauchsgüter, Handelswaren	1.500	1.500	1.500	1.500	1.500
2	3222	Auszahlungen für Verwaltungs- und Betriebsaufwand	0	0	0	0	0
2	3223	Auszahlungen für Leasing- und Mietaufwand	0	0	0	0	0
2	3224	Auszahlungen für Instandhaltung	500	100	100	100	100
2	3225	Sonstige Auszahlungen aus Sachaufwand	0	0	0	0	0

MVAG Ebene	MVAG Code	Mittelverwendungs- und -aufbringungsgruppen (1. und 2. Ebene)	Voranschlag 2024	Finanzplan 2025	Finanzplan 2026	Finanzplan 2027	Finanzplan 2028
2	3226	Auszahlungen aus der Inanspruchnahme von Haftungen	0	0	0	0	0
1	**323**	**Auszahlungen aus Transfers**	**248.600**	**269.700**	**292.900**	**318.400**	**346.300**
2	3231	Transferzahlungen an Träger des öffentlichen Rechts	240.200	261.600	284.800	310.300	338.200
2	3232	Transferzahlungen an Beteiligungen	0	0	0	0	0
2	3233	Transferzahlungen an Unternehmen (inkl. Finanzunternehmen)	0	0	0	0	0
2	3234	Transferzahlungen an Haushalte und Organisationen ohne Erwerbscharakter	8.400	8.100	8.100	8.100	8.100
2	3235	Transferzahlungen an das Ausland	0	0	0	0	0
2	3236	Investitions- und Tilgungszuschüsse zwischen Unternehmungen und Betrieben der Gebietskörperschaft und der Gebietskörperschaft	0	0	0	0	0
1	**324**	**Auszahlungen aus Finanzaufwand**	**0**	**0**	**0**	**0**	**0**
2	3241	Auszahlungen für Zinsen	0	0	0	0	0
2	3242	Auszahlungen für Zinsen aus derivativen Finanzinstrumente mit und ohne Grundgeschäft	0	0	0	0	0
2	3243	Auszahlungen aus Gewinnentnahmen von marktbestimmten Betrieben	0	0	0	0	0
2	3244	Sonstige Auszahlungen aus Finanzaufwendungen	0	0	0	0	0
SU	**32**	**Summe Auszahlungen operative Gebarung**	**250.600**	**271.300**	**294.500**	**320.000**	**347.900**
SA1	**SA1**	**Saldo (1) Geldfluss aus der operativen Gebarung (31 - 32)**	**-250.600**	**-271.300**	**-294.500**	**-320.000**	**-347.900**
1	**331**	**Einzahlungen aus der Investitionstätigkeit**	**0**	**0**	**0**	**0**	**0**
2	3311	Einzahlungen aus der Veräußerung von immateriellem Vermögen	0	0	0	0	0
2	3312	Einzahlungen aus der Veräußerung von Grundstücken und Grundstückseinrichtungen	0	0	0	0	0
2	3313	Einzahlungen aus der Veräußerung von Gebäuden und Bauten	0	0	0	0	0
2	3314	Einzahlungen aus der Veräußerung von technischen Anlagen, Fahrzeugen und Maschinen	0	0	0	0	0
2	3315	Einzahlungen aus der Veräußerung von Amts-, Betriebs- und Geschäftsausstattung	0	0	0	0	0
2	3316	Einzahlungen aus der Veräußerung von Kulturgütern	0	0	0	0	0
2	3317	Einzahlungen aus der Veräußerung von Beteiligungen	0	0	0	0	0
2	3318	Einzahlungen aus der Veräußerung von kofinanzierten Schutzbauten	0	0	0	0	0
1	**332**	**Einzahlungen aus der Rückzahlung von Darlehen sowie gewährten Vorschüssen**	**0**	**0**	**0**	**0**	**0**
2	3321	Einzahlungen aus Darlehen an Träger des öffentlichen Rechts	0	0	0	0	0
2	3322	Einzahlungen aus Darlehen an Beteiligungen	0	0	0	0	0
2	3323	Einzahlungen aus Darlehen an Unternehmen und Haushalte	0	0	0	0	0
2	3325	Einzahlungen aus Vorschüssen und Anzahlungen	0	0	0	0	0
1	**333**	**Einzahlungen aus Kapitaltransfers**	**0**	**0**	**0**	**0**	**0**
2	3331	Kapitaltransferzahlungen von Trägern des öffentlichen Rechts	0	0	0	0	0
2	3332	Kapitaltransferzahlungen von Beteiligungen	0	0	0	0	0

MVAG Ebene	MVAG Code	Mittelverwendungs- und -aufbringungsgruppen (1. und 2. Ebene)	Voranschlag 2024	Finanzplan 2025	Finanzplan 2026	Finanzplan 2027	Finanzplan 2028
2	3333	Kapitaltransferzahlungen von Unternehmen	0	0	0	0	0
2	3334	Kapitaltransferzahlungen von Haushalten und Organisationen ohne Erwerbscharakter	0	0	0	0	0
2	3335	Kapitaltransferzahlungen vom Ausland	0	0	0	0	0
SU	**33**	**Summe Einzahlungen investive Gebarung**	**0**	**0**	**0**	**0**	**0**
1	**341**	**Auszahlungen aus der Investitionstätigkeit**	**0**	**0**	**0**	**0**	**0**
2	3411	Auszahlungen für den Erwerb von immateriellem Vermögen	0	0	0	0	0
2	3412	Auszahlungen für den Erwerb von Grundstücken und Grundstückseinrichtungen	0	0	0	0	0
2	3413	Auszahlungen für den Erwerb von Gebäuden und Bauten	0	0	0	0	0
2	3414	Auszahlungen für den Erwerb von technischen Anlagen, Fahrzeugen und Maschinen	0	0	0	0	0
2	3415	Auszahlungen für den Erwerb von Amts-, Betriebs- und Geschäftsausstattung	0	0	0	0	0
2	3416	Auszahlungen für den Erwerb von Kulturgütern	0	0	0	0	0
2	3417	Auszahlungen für den Erwerb von Beteiligungen	0	0	0	0	0
2	3418	Auszahlungen für den Erwerb von kofinanzierten Schutzbauten	0	0	0	0	0
1	**342**	**Auszahlungen aus der Gewährung von Darlehen sowie gewährten Vorschüssen**	**0**	**0**	**0**	**0**	**0**
2	3421	Auszahlungen von Darlehen an Träger des öffentlichen Rechts	0	0	0	0	0
2	3422	Auszahlungen von Darlehen an Beteiligungen	0	0	0	0	0
2	3423	Auszahlungen von Darlehen an Unternehmen und Haushalte	0	0	0	0	0
2	3425	Auszahlungen von Vorschüssen und Anzahlungen	0	0	0	0	0
1	**343**	**Auszahlungen aus Kapitaltransfers**	**0**	**0**	**0**	**0**	**0**
2	3431	Kapitaltransferzahlungen an Träger des öffentlichen Rechts	0	0	0	0	0
2	3432	Kapitaltransferzahlungen an Beteiligungen	0	0	0	0	0
2	3433	Kapitaltransferzahlungen an Unternehmen (Finanzunterhemen)	0	0	0	0	0
2	3434	Kapitaltransferzahlungen an Haushalte und Organisationen ohne Erwerbscharakter	0	0	0	0	0
2	3435	Kapitaltransferzahlungen an das Ausland	0	0	0	0	0
SU	**34**	**Summe Auszahlungen investive Gebarung**	**0**	**0**	**0**	**0**	**0**
SA2	**SA2**	**Saldo (2) Geldfluss aus der investiven Gebarung (33 – 34)**	**0**	**0**	**0**	**0**	**0**
SA3	**SA3**	**Saldo (3) Nettofinanzierungssaldo (Saldo 1+ Saldo 2)**	**-250.600**	**-271.300**	**-294.500**	**-320.000**	**-347.900**
1	**351**	**Einzahlungen aus der Aufnahme von Finanzschulden**	**0**	**0**	**0**	**0**	**0**
2	3511	Einzahlungen aus empfangenen Darlehen von öffentlichen Körperschaften und Rechtsträgern	0	0	0	0	0
2	3512	Einzahlungen aus empfangenen Darlehen von Beteiligungen	0	0	0	0	0
2	3513	Einzahlungen aus empfangenen Darlehen von Unternehmen und privaten Haushalten	0	0	0	0	0

MVAG Ebene	MVAG Code	Mittelverwendungs- und -aufbringungsgruppen (1. und 2. Ebene)	Voranschlag 2024	Finanzplan 2025	Finanzplan 2026	Finanzplan 2027	Finanzplan 2028
2	3514	Einzahlungen aus Finanzschulden (Finanzunternehmen)	0	0	0	0	0
2	3515	Einzahlungen aus Aufnahmen von Leasingverbindlichkeiten	0	0	0	0	0
1	**353**	**Einzahlungen infolge eines Kapitaltausches bei derivativen Finanzinstrumenten mit Grundgeschäft**	**0**	**0**	**0**	**0**	**0**
2	3530	Einzahlungen infolge eines Kapitaltausches bei derivativen Finanzinstrumenten mit Grundgeschäft	0	0	0	0	0
1	**355**	**Einzahlungen aus dem Abgang von Finanzinstrumenten**	**0**	**0**	**0**	**0**	**0**
2	3550	Einzahlungen aus dem Abgang von Finanzinstrumenten	0	0	0	0	0
SU	**35**	**Summe Einzahlungen aus der Finanzierungstätigkeit**	**0**	**0**	**0**	**0**	**0**
1	**361**	**Auszahlungen aus der Tilgung von Finanzschulden**	**0**	**0**	**0**	**0**	**0**
2	3611	Auszahlungen aus empfangenen Darlehen von öffentlichen Körperschaften und Rechtsträgern	0	0	0	0	0
2	3612	Auszahlungen aus empfangenen Darlehen von Beteiligungen	0	0	0	0	0
2	3613	Auszahlungen aus empfangenen Darlehen von Unternehmen und privaten Haushalten	0	0	0	0	0
2	3614	Auszahlungen aus Finanzschulden	0	0	0	0	0
2	3615	Auszahlungen aus Rückzahlungen von Leasingverbindlichkeiten	0	0	0	0	0
1	**363**	**Auszahlungen infolge eines Kapitaltausches bei derivativen Finanzinstrumenten mit Grundgeschäft**	**0**	**0**	**0**	**0**	**0**
2	3630	Auszahlungen infolge Kapitaltausches bei derivativen Finanzinstrumenten mit Grundgeschäft	0	0	0	0	0
1	**365**	**Auszahlungen für den Erwerb von Finanzinstrumenten**	**0**	**0**	**0**	**0**	**0**
2	3650	Auszahlungen für den Erwerb von Finanzinstrumenten	0	0	0	0	0
SU	**36**	**Summe Auszahlungen aus der Finanzierungstätigkeit**	**0**	**0**	**0**	**0**	**0**
SA4	**SA4**	**Saldo (4) Geldfluss aus der Finanzierungstätigkeit (35 - 36)**	**0**	**0**	**0**	**0**	**0**
SA5	**SA5**	**Saldo (5) Geldfluss aus der voranschlagswirksamen Gebarung (Saldo 3 + Saldo 4)**	**-250.600**	**-271.300**	**-294.500**	**-320.000**	**-347.900**
1	**411**	**Einzahlungen aus nicht voranschlagswirksamen Forderungen**	**0**	**0**	**0**	**0**	**0**
2	4110	Einzahlungen aus nicht voranschlagswirksamen Forderungen	0	0	0	0	0
1	**412**	**Einzahlungen aus nicht voranschlagswirksamen Verbindlichkeiten**	**0**	**0**	**0**	**0**	**0**
2	4120	Einzahlungen aus nicht voranschlagswirksamen Verbindlichkeiten	0	0	0	0	0
1	**413**	**Einzahlungen aus der Aufnahme von zur Kassenstärkung eingegangenen Geldverbindlichkeiten (Barvorlagen)**	**0**	**0**	**0**	**0**	**0**
2	4130	Einzahlungen aus der Aufnahme von zur Kassenstärkung eingegangenen Geldverbindlichkeiten (Barvorlagen)	0	0	0	0	0
SU	**41**	**Summe Einzahlungen aus der nicht voranschlagswirksamen Gebarung**	**0**	**0**	**0**	**0**	**0**
1	**421**	**Auszahlungen aus nicht voranschlagswirksamen Forderungen**	**0**	**0**	**0**	**0**	**0**
2	4210	Auszahlungen aus nicht voranschlagswirksamen Forderungen	0	0	0	0	0
1	**422**	**Auszahlungen aus nicht voranschlagswirksamen Verbindlichkeiten**	**0**	**0**	**0**	**0**	**0**

MVAG Ebene	MVAG Code	Mittelverwendungs- und -aufbringungsgruppen (1. und 2. Ebene)	Voranschlag 2024	Finanzplan 2025	Finanzplan 2026	Finanzplan 2027	Finanzplan 2028
2	4220	Auszahlungen aus nicht voranschlagswirksamen Verbindlichkeiten	0	0	0	0	0
1	**423**	**Auszahlungen zur Tilgung von zur Kassenstärkung eingegangenen Gelverbindlichkeitn (Barvorlage)**	**0**	**0**	**0**	**0**	**0**
2	4230	Auszahlungen zur Tilgung von zur Kassenstärkung eingegangenen Gelverbindlichkeitn (Barvorlage)	0	0	0	0	0
SU	**42**	**Summe Auszahlungen aus der nicht voranschlagwirksamen Gebarung**	**0**	**0**	**0**	**0**	**0**
SA6	**SA6**	**Saldo (6) Geldfluss aus der nicht voranschlagswirksamen Gebarung (41-42)**	**0**	**0**	**0**	**0**	**0**
SA7	**SA7**	**Saldo (7) Veränderung an Zahlungsmitteln (Saldo 5 + Saldo 6)**	**-250.600**	**-271.300**	**-294.500**	**-320.000**	**-347.900**

Mittelfristiger Finanzplan 2024 - Ergebnisvoranschlag Bereichsbudget 5 - Gesundheit (Länder und Gemeinden)

MVAG Ebene	MVAG Code	Mittelverwendungs- und -aufbringungsgruppen (1. und 2. Ebene)	Voranschlag 2024	Finanzplan 2025	Finanzplan 2026	Finanzplan 2027	Finanzplan 2028
1	**211**	**Erträge aus der operativen Verwaltungstätigkeit**	**700**	**700**	**700**	**700**	**700**
2	2111	Erträge aus eigenen Abgaben	0	0	0	0	0
2	2112	Erträge aus Ertragsanteilen	0	0	0	0	0
2	2113	Erträge aus Gebühren	0	0	0	0	0
2	2114	Erträge aus Leistungen	0	0	0	0	0
2	2115	Erträge aus Besitz und wirtschaftlicher Tätigkeit	0	0	0	0	0
2	2116	Erträge aus Veräußerung und sonstiger Erträge	700	700	700	700	700
2	2117	Nicht finanzierungswirksame operative Erträge	0	0	0	0	0
1	**212**	**Erträge aus Transfers**	**5.500**	**5.500**	**5.500**	**5.500**	**5.500**
2	2121	Transferertrag von Trägern des öffentlichen Rechts	5.500	5.500	5.500	5.500	5.500
2	2122	Transferertrag von Beteiligungen	0	0	0	0	0
2	2123	Transferertrag von Unternehmen (mit Finanzunternehmen)	0	0	0	0	0
2	2124	Transferertrag von Haushalten und Organisationen ohne Erwerbscharakter	0	0	0	0	0
2	2125	Transferertrag vom Ausland	0	0	0	0	0
2	2126	Investitions- und Tilgungszuschüsse zwischen Unternehmungen und Betrieben der Gebietskörperschaft und der Gebietskörperschaft	0	0	0	0	0
2	2127	Nicht finanzwirksamer Transferertrag	0	0	0	0	0
1	**213**	**Finanzerträge**	**0**	**0**	**0**	**0**	**0**
2	2131	Erträge aus Zinsen	0	0	0	0	0
2	2132	Erträge aus Zinsen aus derivativen Finanzinstrumenten mit und ohne Grundgeschäft	0	0	0	0	0
2	2133	Erträge aus Gewinneinnahmen von marktbestimmten Betrieben	0	0	0	0	0
2	2134	Sonstige Finanzerträge	0	0	0	0	0
2	2135	Erträge aus Dividenden/Gewinnausschüttungen	0	0	0	0	0
2	2136	Sonstige nicht finanzierungswirksame Erträge	0	0	0	0	0
SU	**21**	**Summe Erträge**	**6.200**	**6.200**	**6.200**	**6.200**	**6.200**
1	**221**	**Personalaufwand**	**0**	**0**	**0**	**0**	**0**
2	2211	Personalaufwand (Bezüge, Nebengeb., Mehrleistungen)	0	0	0	0	0
2	2212	Gesetzlicher und freiwilliger Sozialaufwand	0	0	0	0	0
2	2213	Sonstiger Personalaufwand	0	0	0	0	0
2	2214	Nicht finanzierungswirksamer Personalaufwand	0	0	0	0	0
1	**222**	**Sachaufwand**	**11.200**	**11.200**	**11.200**	**11.300**	**11.300**
2	2221	Gebrauchs- und Verbrauchsgüter, Handelswaren	0	0	0	0	0
2	2222	Verwaltungs- und Betriebsaufwand	0	0	0	0	0
2	2223	Leasing- und Mietaufwand	200	200	200	200	200
2	2224	Instandhaltung	0	0	0	0	0

MVAG Ebene	MVAG Code	Mittelverwendungs- und -aufbringungsgruppen (1. und 2. Ebene)	Voranschlag 2024	Finanzplan 2025	Finanzplan 2026	Finanzplan 2027	Finanzplan 2028
2	2225	Sonstiger Sachaufwand	10.800	10.800	10.800	10.900	10.900
2	2226	Nicht finanzierungswirksamer Sachaufwand	200	200	200	200	200
1	**223**	**Transferaufwand**	**334.700**	**360.000**	**387.100**	**416.100**	**447.300**
2	2231	Transferaufwand an Träger des öffentlichen Rechts	334.700	360.000	387.100	416.100	447.300
2	2232	Transferaufwand an Beteiligungen	0	0	0	0	0
2	2233	Transferaufwand an Unternehmen (mit Finanzunternehmen)	0	0	0	0	0
2	2234	Transferaufwand an Haushalte und Organisationen ohne Erwerbscharakter	0	0	0	0	0
2	2235	Transferaufwand an das Ausland	0	0	0	0	0
2	2236	Investitions- und Tilgungszuschüsse zwischen Unternehmungen und Betrieben der Gebietskörperschaft und der Gebietskörperschaft	0	0	0	0	0
2	2237	Nicht finanzierungswirksamer Transferaufwand	0	0	0	0	0
1	**224**	**Finanzaufwand**	**0**	**0**	**0**	**0**	**0**
2	2241	Aufwendungen für Zinsen	0	0	0	0	0
2	2242	Zinsen und sonstige Aufwendungen aus derivativen Finanzinstrumenten mit und ohne Grundgeschäft	0	0	0	0	0
2	2243	Gewinnentnahmen von Unternehmungen und marktbestimmten Betrieben der Gebietskörperschaft (innerhalb der Gebietskörperschaft)	0	0	0	0	0
2	2244	Sonstiger Finanzaufwand	0	0	0	0	0
2	2245	Nicht finanzierungswirksamer Finanzaufwand	0	0	0	0	0
SU	**22**	**Summe Aufwendungen**	**345.900**	**371.200**	**398.300**	**427.400**	**458.600**
SA0	**SA0**	**Saldo (0) Nettoergebnis (21 - 22)**	**-339.700**	**-365.000**	**-392.100**	**-421.200**	**-452.400**
1	**230**	**Entnahmen von Haushaltsrücklagen**	**0**	**0**	**0**	**0**	**0**
2	2301	Entnahmen von Haushaltsrücklagen	0	0	0	0	0
1	**240**	**Zuweisungen an Haushaltsrücklagen**	**0**	**0**	**0**	**0**	**0**
2	2401	Zuweisungen an Haushaltsrücklagen	0	0	0	0	0
SA01	**SA01**	**Saldo (01) Haushaltsrücklagen (230 - 240)**	**0**	**0**	**0**	**0**	**0**
SA00	**SA00**	**Saldo (00) Nettoergebnis nach Haushaltsrücklagen (Saldo 0 + Saldo 01)**	**-339.700**	**-365.000**	**-392.100**	**-421.200**	**-452.400**

Mittelfristiger Finanzplan 2024 - Finanzierungsvoranschlag Bereichsbudget 5 - Gesundheit (Länder und Gemeinden)

MVAG Ebene	MVAG Code	Mittelverwendungs- und -aufbringungsgruppen (1. und 2. Ebene)	Voranschlag 2024	Finanzplan 2025	Finanzplan 2026	Finanzplan 2027	Finanzplan 2028
1	**311**	**Einzahlungen aus operativer Verwaltungstätigkeit**	**700**	**700**	**700**	**700**	**700**
2	3111	Einzahlungen aus eigenen Abgaben	0	0	0	0	0
2	3112	Einzahlungen aus Ertragsanteilen	0	0	0	0	0
2	3113	Einzahlungen aus Gebühren	0	0	0	0	0
2	3114	Einzahlungen aus Leistungen	0	0	0	0	0
2	3115	Einzahlungen aus Besitz und wirtschaftlicher Tätigkeiten	0	0	0	0	0
2	3116	Einzahlungen aus Veräußerung von geringwertigen Wirtschaftsgütern (GWG) und sonstige Einzahlungen	700	700	700	700	700
1	**312**	**Einzahlungen aus Transfers**	**5.500**	**5.500**	**5.500**	**5.500**	**5.500**
2	3121	Transferzahlungen von Trägern des öffentlichen Rechts	5.500	5.500	5.500	5.500	5.500
2	3122	Transferzahlungen von Beteiligungen	0	0	0	0	0
2	3123	Transferzahlungen von Unternehmen (inkl. Finanzunternehmen)	0	0	0	0	0
2	3124	Transferzahlungen von Haushalten und Organisationen ohne Erwerbscharakter	0	0	0	0	0
2	3125	Transferzahlungen vom Ausland	0	0	0	0	0
2	3126	Investitions- und Tilgungszuschüsse zwischen Unternehmungen und Betrieben der Gebietskörperschaft und der Gebietskörperschaft	0	0	0	0	0
1	**313**	**Einzahlungen aus Finanzerträgen**	**0**	**0**	**0**	**0**	**0**
2	3131	Einzahlungen aus Zinserträgen	0	0	0	0	0
2	3132	Einzahlungen aus Zinsen aus derivativen Finanzinstrumenten mit und ohne Grundgeschäft	0	0	0	0	0
2	3133	Einzahlungen aus Gewinnentnahmen von marktbestimmten Betrieben	0	0	0	0	0
2	3134	Sonstige Einzahlungen aus Finanzerträgen	0	0	0	0	0
2	3135	Einzahlungen aus Dividenden/Gewinnausschüttungen	0	0	0	0	0
SU	**31**	**Summe Einzahlungen operative Gebarung**	**6.200**	**6.200**	**6.200**	**6.200**	**6.200**
1	**321**	**Auszahlungen aus Personalaufwand**	**0**	**0**	**0**	**0**	**0**
2	3211	Auszahlungen für Personalaufwand (Bezüge, Nebengebühren- und Mehrleistungsvergütungen)	0	0	0	0	0
2	3212	Auszahlungen für gesetzliche und freiwillige Sozialaufwendungen	0	0	0	0	0
2	3213	Auszahlungen aus sonstigem Personalaufwand	0	0	0	0	0
1	**322**	**Auszahlungen aus Sachaufwand**	**11.000**	**11.000**	**11.000**	**11.100**	**11.100**
2	3221	Auszahlungen für Gebrauchs- und Verbrauchsgüter, Handelswaren	0	0	0	0	0
2	3222	Auszahlungen für Verwaltungs- und Betriebsaufwand	0	0	0	0	0
2	3223	Auszahlungen für Leasing- und Mietaufwand	200	200	200	200	200
2	3224	Auszahlungen für Instandhaltung	0	0	0	0	0
2	3225	Sonstige Auszahlungen aus Sachaufwand	10.800	10.800	10.800	10.900	10.900

MVAG Ebene	MVAG Code	Mittelverwendungs- und -aufbringungsgruppen (1. und 2. Ebene)	Voranschlag 2024	Finanzplan 2025	Finanzplan 2026	Finanzplan 2027	Finanzplan 2028
2	3226	Auszahlungen aus der Inanspruchnahme von Haftungen	0	0	0	0	0
1	**323**	**Auszahlungen aus Transfers**	**334.700**	**360.000**	**387.100**	**416.100**	**447.300**
2	3231	Transferzahlungen an Träger des öffentlichen Rechts	334.700	360.000	387.100	416.100	447.300
2	3232	Transferzahlungen an Beteiligungen	0	0	0	0	0
2	3233	Transferzahlungen an Unternehmen (inkl. Finanzunternehmen)	0	0	0	0	0
2	3234	Transferzahlungen an Haushalte und Organisationen ohne Erwerbscharakter	0	0	0	0	0
2	3235	Transferzahlungen an das Ausland	0	0	0	0	0
2	3236	Investitions- und Tilgungszuschüsse zwischen Unternehmungen und Betrieben der Gebietskörperschaft und der Gebietskörperschaft	0	0	0	0	0
1	**324**	**Auszahlungen aus Finanzaufwand**	**0**	**0**	**0**	**0**	**0**
2	3241	Auszahlungen für Zinsen	0	0	0	0	0
2	3242	Auszahlungen für Zinsen aus derivativen Finanzinstrumente mit und ohne Grundgeschäft	0	0	0	0	0
2	3243	Auszahlungen aus Gewinnentnahmen von marktbestimmten Betrieben	0	0	0	0	0
2	3244	Sonstige Auszahlungen aus Finanzaufwendungen	0	0	0	0	0
SU	**32**	**Summe Auszahlungen operative Gebarung**	**345.700**	**371.000**	**398.100**	**427.200**	**458.400**
SA1	**SA1**	**Saldo (1) Geldfluss aus der operativen Gebarung (31 - 32)**	**-339.500**	**-364.800**	**-391.900**	**-421.000**	**-452.200**
1	**331**	**Einzahlungen aus der Investitionstätigkeit**	**0**	**0**	**0**	**0**	**0**
2	3311	Einzahlungen aus der Veräußerung von immateriellem Vermögen	0	0	0	0	0
2	3312	Einzahlungen aus der Veräußerung von Grundstücken und Grundstückseinrichtungen	0	0	0	0	0
2	3313	Einzahlungen aus der Veräußerung von Gebäuden und Bauten	0	0	0	0	0
2	3314	Einzahlungen aus der Veräußerung von technischen Anlagen, Fahrzeugen und Maschinen	0	0	0	0	0
2	3315	Einzahlungen aus der Veräußerung von Amts-, Betriebs- und Geschäftsausstattung	0	0	0	0	0
2	3316	Einzahlungen aus der Veräußerung von Kulturgütern	0	0	0	0	0
2	3317	Einzahlungen aus der Veräußerung von Beteiligungen	0	0	0	0	0
2	3318	Einzahlungen aus der Veräußerung von kofinanzierten Schutzbauten	0	0	0	0	0
1	**332**	**Einzahlungen aus der Rückzahlung von Darlehen sowie gewährten Vorschüssen**	**0**	**0**	**0**	**0**	**0**
2	3321	Einzahlungen aus Darlehen an Träger des öffentlichen Rechts	0	0	0	0	0
2	3322	Einzahlungen aus Darlehen an Beteiligungen	0	0	0	0	0
2	3323	Einzahlungen aus Darlehen an Unternehmen und Haushalte	0	0	0	0	0
2	3325	Einzahlungen aus Vorschüssen und Anzahlungen	0	0	0	0	0
1	**333**	**Einzahlungen aus Kapitaltransfers**	**0**	**0**	**0**	**0**	**0**
2	3331	Kapitaltransferzahlungen von Trägern des öffentlichen Rechts	0	0	0	0	0
2	3332	Kapitaltransferzahlungen von Beteiligungen	0	0	0	0	0

MVAG Ebene	MVAG Code	Mittelverwendungs- und -aufbringungsgruppen (1. und 2. Ebene)	Voranschlag 2024	Finanzplan 2025	Finanzplan 2026	Finanzplan 2027	Finanzplan 2028
2	3333	Kapitaltransferzahlungen von Unternehmen	0	0	0	0	0
2	3334	Kapitaltransferzahlungen von Haushalten und Organisationen ohne Erwerbscharakter	0	0	0	0	0
2	3335	Kapitaltransferzahlungen vom Ausland	0	0	0	0	0
SU	**33**	**Summe Einzahlungen investive Gebarung**	**0**	**0**	**0**	**0**	**0**
1	**341**	**Auszahlungen aus der Investitionstätigkeit**	**0**	**0**	**0**	**0**	**0**
2	3411	Auszahlungen für den Erwerb von immateriellem Vermögen	0	0	0	0	0
2	3412	Auszahlungen für den Erwerb von Grundstücken und Grundstückseinrichtungen	0	0	0	0	0
2	3413	Auszahlungen für den Erwerb von Gebäuden und Bauten	0	0	0	0	0
2	3414	Auszahlungen für den Erwerb von technischen Anlagen, Fahrzeugen und Maschinen	0	0	0	0	0
2	3415	Auszahlungen für den Erwerb von Amts-, Betriebs- und Geschäftsausstattung	0	0	0	0	0
2	3416	Auszahlungen für den Erwerb von Kulturgütern	0	0	0	0	0
2	3417	Auszahlungen für den Erwerb von Beteiligungen	0	0	0	0	0
2	3418	Auszahlungen für den Erwerb von kofinanzierten Schutzbauten	0	0	0	0	0
1	**342**	**Auszahlungen aus der Gewährung von Darlehen sowie gewährten Vorschüssen**	**0**	**0**	**0**	**0**	**0**
2	3421	Auszahlungen von Darlehen an Träger des öffentlichen Rechts	0	0	0	0	0
2	3422	Auszahlungen von Darlehen an Beteiligungen	0	0	0	0	0
2	3423	Auszahlungen von Darlehen an Unternehmen und Haushalte	0	0	0	0	0
2	3425	Auszahlungen von Vorschüssen und Anzahlungen	0	0	0	0	0
1	**343**	**Auszahlungen aus Kapitaltransfers**	**0**	**0**	**0**	**0**	**0**
2	3431	Kapitaltransferzahlungen an Träger des öffentlichen Rechts	0	0	0	0	0
2	3432	Kapitaltransferzahlungen an Beteiligungen	0	0	0	0	0
2	3433	Kapitaltransferzahlungen an Unternehmen (Finanzunterhemen)	0	0	0	0	0
2	3434	Kapitaltransferzahlungen an Haushalte und Organisationen ohne Erwerbscharakter	0	0	0	0	0
2	3435	Kapitaltransferzahlungen an das Ausland	0	0	0	0	0
SU	**34**	**Summe Auszahlungen investive Gebarung**	**0**	**0**	**0**	**0**	**0**
SA2	**SA2**	**Saldo (2) Geldfluss aus der investiven Gebarung (33 – 34)**	**0**	**0**	**0**	**0**	**0**
SA3	**SA3**	**Saldo (3) Nettofinanzierungssaldo (Saldo 1+ Saldo 2)**	**-339.500**	**-364.800**	**-391.900**	**-421.000**	**-452.200**
1	**351**	**Einzahlungen aus der Aufnahme von Finanzschulden**	**0**	**0**	**0**	**0**	**0**
2	3511	Einzahlungen aus empfangenen Darlehen von öffentlichen Körperschaften und Rechtsträgern	0	0	0	0	0
2	3512	Einzahlungen aus empfangenen Darlehen von Beteiligungen	0	0	0	0	0
2	3513	Einzahlungen aus empfangenen Darlehen von Unternehmen und privaten Haushalten	0	0	0	0	0

MVAG Ebene	MVAG Code	Mittelverwendungs- und -aufbringungsgruppen (1. und 2. Ebene)	Voranschlag 2024	Finanzplan 2025	Finanzplan 2026	Finanzplan 2027	Finanzplan 2028
2	3514	Einzahlungen aus Finanzschulden (Finanzunternehmen)	0	0	0	0	0
2	3515	Einzahlungen aus Aufnahmen von Leasingverbindlichkeiten	0	0	0	0	0
1	**353**	**Einzahlungen infolge eines Kapitaltausches bei derivativen Finanzinstrumenten mit Grundgeschäft**	**0**	**0**	**0**	**0**	**0**
2	3530	Einzahlungen infolge eines Kapitaltausches bei derivativen Finanzinstrumenten mit Grundgeschäft	0	0	0	0	0
1	**355**	**Einzahlungen aus dem Abgang von Finanzinstrumenten**	**0**	**0**	**0**	**0**	**0**
2	3550	Einzahlungen aus dem Abgang von Finanzinstrumenten	0	0	0	0	0
SU	**35**	**Summe Einzahlungen aus der Finanzierungstätigkeit**	**0**	**0**	**0**	**0**	**0**
1	**361**	**Auszahlungen aus der Tilgung von Finanzschulden**	**0**	**0**	**0**	**0**	**0**
2	3611	Auszahlungen aus empfangenen Darlehen von öffentlichen Körperschaften und Rechtsträgern	0	0	0	0	0
2	3612	Auszahlungen aus empfangenen Darlehen von Beteiligungen	0	0	0	0	0
2	3613	Auszahlungen aus empfangenen Darlehen von Unternehmen und privaten Haushalten	0	0	0	0	0
2	3614	Auszahlungen aus Finanzschulden	0	0	0	0	0
2	3615	Auszahlungen aus Rückzahlungen von Leasingverbindlichkeiten	0	0	0	0	0
1	**363**	**Auszahlungen infolge eines Kapitaltausches bei derivativen Finanzinstrumenten mit Grundgeschäft**	**0**	**0**	**0**	**0**	**0**
2	3630	Auszahlungen infolge Kapitaltausches bei derivativen Finanzinstrumenten mit Grundgeschäft	0	0	0	0	0
1	**365**	**Auszahlungen für den Erwerb von Finanzinstrumenten**	**0**	**0**	**0**	**0**	**0**
2	3650	Auszahlungen für den Erwerb von Finanzinstrumenten	0	0	0	0	0
SU	**36**	**Summe Auszahlungen aus der Finanzierungstätigkeit**	**0**	**0**	**0**	**0**	**0**
SA4	**SA4**	**Saldo (4) Geldfluss aus der Finanzierungstätigkeit (35 - 36)**	**0**	**0**	**0**	**0**	**0**
SA5	**SA5**	**Saldo (5) Geldfluss aus der voranschlagswirksamen Gebarung (Saldo 3 + Saldo 4)**	**-339.500**	**-364.800**	**-391.900**	**-421.000**	**-452.200**
1	**411**	**Einzahlungen aus nicht voranschlagswirksamen Forderungen**	**0**	**0**	**0**	**0**	**0**
2	4110	Einzahlungen aus nicht voranschlagswirksamen Forderungen	0	0	0	0	0
1	**412**	**Einzahlungen aus nicht voranschlagswirksamen Verbindlichkeiten**	**0**	**0**	**0**	**0**	**0**
2	4120	Einzahlungen aus nicht voranschlagswirksamen Verbindlichkeiten	0	0	0	0	0
1	**413**	**Einzahlungen aus der Aufnahme von zur Kassenstärkung eingegangenen Geldverbindlichkeiten (Barvorlagen)**	**0**	**0**	**0**	**0**	**0**
2	4130	Einzahlungen aus der Aufnahme von zur Kassenstärkung eingegangenen Geldverbindlichkeiten (Barvorlagen)	0	0	0	0	0
SU	**41**	**Summe Einzahlungen aus der nicht voranschlagswirksamen Gebarung**	**0**	**0**	**0**	**0**	**0**
1	**421**	**Auszahlungen aus nicht voranschlagswirksamen Forderungen**	**0**	**0**	**0**	**0**	**0**
2	4210	Auszahlungen aus nicht voranschlagswirksamen Forderungen	0	0	0	0	0
1	**422**	**Auszahlungen aus nicht voranschlagswirksamen Verbindlichkeiten**	**0**	**0**	**0**	**0**	**0**

MVAG Ebene	MVAG Code	Mittelverwendungs- und -aufbringungsgruppen (1. und 2. Ebene)	Voranschlag 2024	Finanzplan 2025	Finanzplan 2026	Finanzplan 2027	Finanzplan 2028
2	4220	Auszahlungen aus nicht voranschlagswirksamen Verbindlichkeiten	0	0	0	0	0
1	**423**	**Auszahlungen zur Tilgung von zur Kassenstärkung eingegangenen Gelverbindlichkeitn (Barvorlage)**	**0**	**0**	**0**	**0**	**0**
2	4230	Auszahlungen zur Tilgung von zur Kassenstärkung eingegangenen Gelverbindlichkeitn (Barvorlage)	0	0	0	0	0
SU	**42**	**Summe Auszahlungen aus der nicht voranschlagwirksamen Gebarung**	**0**	**0**	**0**	**0**	**0**
SA6	**SA6**	**Saldo (6) Geldfluss aus der nicht voranschlagswirksamen Gebarung (41-42)**	**0**	**0**	**0**	**0**	**0**
SA7	**SA7**	**Saldo (7) Veränderung an Zahlungsmitteln (Saldo 5 + Saldo 6)**	**-339.500**	**-364.800**	**-391.900**	**-421.000**	**-452.200**

Mittelfristiger Finanzplan 2024 - Ergebnisvoranschlag Bereichsbudget 6 - Straßen- und Wasserbau, Verkehr (Länder und Gemeinden)

MVAG Ebene	MVAG Code	Mittelverwendungs- und -aufbringungsgruppen (1. und 2. Ebene)	Voranschlag 2024	Finanzplan 2025	Finanzplan 2026	Finanzplan 2027	Finanzplan 2028
1	**211**	**Erträge aus der operativen Verwaltungstätigkeit**	**80.000**	**0**	**0**	**0**	**0**
2	2111	Erträge aus eigenen Abgaben	0	0	0	0	0
2	2112	Erträge aus Ertragsanteilen	0	0	0	0	0
2	2113	Erträge aus Gebühren	0	0	0	0	0
2	2114	Erträge aus Leistungen	0	0	0	0	0
2	2115	Erträge aus Besitz und wirtschaftlicher Tätigkeit	0	0	0	0	0
2	2116	Erträge aus Veräußerung und sonstiger Erträge	80.000	0	0	0	0
2	2117	Nicht finanzierungswirksame operative Erträge	0	0	0	0	0
1	**212**	**Erträge aus Transfers**	**3.100**	**3.100**	**3.100**	**3.100**	**3.100**
2	2121	Transferertrag von Trägern des öffentlichen Rechts	2.500	2.500	2.500	2.500	2.500
2	2122	Transferertrag von Beteiligungen	0	0	0	0	0
2	2123	Transferertrag von Unternehmen (mit Finanzunternehmen)	0	0	0	0	0
2	2124	Transferertrag von Haushalten und Organisationen ohne Erwerbscharakter	300	300	300	300	300
2	2125	Transferertrag vom Ausland	0	0	0	0	0
2	2126	Investitions- und Tilgungszuschüsse zwischen Unternehmungen und Betrieben der Gebietskörperschaft und der Gebietskörperschaft	0	0	0	0	0
2	2127	Nicht finanzwirksamer Transferertrag	300	300	300	300	300
1	**213**	**Finanzerträge**	**0**	**0**	**0**	**0**	**0**
2	2131	Erträge aus Zinsen	0	0	0	0	0
2	2132	Erträge aus Zinsen aus derivativen Finanzinstrumenten mit und ohne Grundgeschäft	0	0	0	0	0
2	2133	Erträge aus Gewinneinnahmen von marktbestimmten Betrieben	0	0	0	0	0
2	2134	Sonstige Finanzerträge	0	0	0	0	0
2	2135	Erträge aus Dividenden/Gewinnausschüttungen	0	0	0	0	0
2	2136	Sonstige nicht finanzierungswirksame Erträge	0	0	0	0	0
SU	**21**	**Summe Erträge**	**83.100**	**3.100**	**3.100**	**3.100**	**3.100**
1	**221**	**Personalaufwand**	**0**	**0**	**0**	**0**	**0**
2	2211	Personalaufwand (Bezüge, Nebengeb., Mehrleistungen)	0	0	0	0	0
2	2212	Gesetzlicher und freiwilliger Sozialaufwand	0	0	0	0	0
2	2213	Sonstiger Personalaufwand	0	0	0	0	0
2	2214	Nicht finanzierungswirksamer Personalaufwand	0	0	0	0	0
1	**222**	**Sachaufwand**	**331.600**	**255.700**	**211.200**	**211.200**	**211.300**
2	2221	Gebrauchs- und Verbrauchsgüter, Handelswaren	2.300	1.300	1.300	1.300	1.300
2	2222	Verwaltungs- und Betriebsaufwand	0	0	0	0	0
2	2223	Leasing- und Mietaufwand	0	0	0	0	0
2	2224	Instandhaltung	2.100	2.100	2.100	2.100	2.100

MVAG Ebene	MVAG Code	Mittelverwendungs- und -aufbringungsgruppen (1. und 2. Ebene)	Voranschlag 2024	Finanzplan 2025	Finanzplan 2026	Finanzplan 2027	Finanzplan 2028
2	2225	Sonstiger Sachaufwand	77.300	2.400	2.500	2.600	2.700
2	2226	Nicht finanzierungswirksamer Sachaufwand	249.900	249.900	205.300	205.200	205.200
1	**223**	**Transferaufwand**	**0**	**0**	**0**	**0**	**0**
2	2231	Transferaufwand an Träger des öffentlichen Rechts	0	0	0	0	0
2	2232	Transferaufwand an Beteiligungen	0	0	0	0	0
2	2233	Transferaufwand an Unternehmen (mit Finanzunternehmen)	0	0	0	0	0
2	2234	Transferaufwand an Haushalte und Organisationen ohne Erwerbscharakter	0	0	0	0	0
2	2235	Transferaufwand an das Ausland	0	0	0	0	0
2	2236	Investitions- und Tilgungszuschüsse zwischen Unternehmungen und Betrieben der Gebietskörperschaft und der Gebietskörperschaft	0	0	0	0	0
2	2237	Nicht finanzierungswirksamer Transferaufwand	0	0	0	0	0
1	**224**	**Finanzaufwand**	**11.400**	**10.700**	**9.600**	**8.300**	**3.900**
2	2241	Aufwendungen für Zinsen	11.400	10.700	9.600	8.300	3.900
2	2242	Zinsen und sonstige Aufwendungen aus derivativen Finanzinstrumenten mit und ohne Grundgeschäft	0	0	0	0	0
2	2243	Gewinnentnahmen von Unternehmungen und marktbestimmten Betrieben der Gebietskörperschaft (innerhalb der Gebietskörperschaft)	0	0	0	0	0
2	2244	Sonstiger Finanzaufwand	0	0	0	0	0
2	2245	Nicht finanzierungswirksamer Finanzaufwand	0	0	0	0	0
SU	**22**	**Summe Aufwendungen**	**343.000**	**266.400**	**220.800**	**219.500**	**215.200**
SA0	**SA0**	**Saldo (0) Nettoergebnis (21 - 22)**	**-259.900**	**-263.300**	**-217.700**	**-216.400**	**-212.100**
1	**230**	**Entnahmen von Haushaltsrücklagen**	**0**	**0**	**0**	**0**	**0**
2	2301	Entnahmen von Haushaltsrücklagen	0	0	0	0	0
1	**240**	**Zuweisungen an Haushaltsrücklagen**	**0**	**0**	**0**	**0**	**0**
2	2401	Zuweisungen an Haushaltsrücklagen	0	0	0	0	0
SA01	**SA01**	**Saldo (01) Haushaltsrücklagen (230 - 240)**	**0**	**0**	**0**	**0**	**0**
SA00	**SA00**	**Saldo (00) Nettoergebnis nach Haushaltsrücklagen (Saldo 0 + Saldo 01)**	**-259.900**	**-263.300**	**-217.700**	**-216.400**	**-212.100**

Mittelfristiger Finanzplan 2024 - Finanzierungsvoranschlag Bereichsbudget 6 - Straßen- und Wasserbau, Verkehr (Länder und Gemeinden)

MVAG Ebene	MVAG Code	Mittelverwendungs- und -aufbringungsgruppen (1. und 2. Ebene)	Voranschlag 2024	Finanzplan 2025	Finanzplan 2026	Finanzplan 2027	Finanzplan 2028
1	**311**	**Einzahlungen aus operativer Verwaltungstätigkeit**	**75.000**	**0**	**0**	**0**	**0**
2	3111	Einzahlungen aus eigenen Abgaben	0	0	0	0	0
2	3112	Einzahlungen aus Ertragsanteilen	0	0	0	0	0
2	3113	Einzahlungen aus Gebühren	0	0	0	0	0
2	3114	Einzahlungen aus Leistungen	0	0	0	0	0
2	3115	Einzahlungen aus Besitz und wirtschaftlicher Tätigkeiten	0	0	0	0	0
2	3116	Einzahlungen aus Veräußerung von geringwertigen Wirtschaftsgütern (GWG) und sonstige Einzahlungen	75.000	0	0	0	0
1	**312**	**Einzahlungen aus Transfers**	**2.800**	**2.800**	**2.800**	**2.800**	**2.800**
2	3121	Transferzahlungen von Trägern des öffentlichen Rechts	2.500	2.500	2.500	2.500	2.500
2	3122	Transferzahlungen von Beteiligungen	0	0	0	0	0
2	3123	Transferzahlungen von Unternehmen (inkl. Finanzunternehmen)	0	0	0	0	0
2	3124	Transferzahlungen von Haushalten und Organisationen ohne Erwerbscharakter	300	300	300	300	300
2	3125	Transferzahlungen vom Ausland	0	0	0	0	0
2	3126	Investitions- und Tilgungszuschüsse zwischen Unternehmungen und Betrieben der Gebietskörperschaft und der Gebietskörperschaft	0	0	0	0	0
1	**313**	**Einzahlungen aus Finanzerträgen**	**0**	**0**	**0**	**0**	**0**
2	3131	Einzahlungen aus Zinserträgen	0	0	0	0	0
2	3132	Einzahlungen aus Zinsen aus derivativen Finanzinstrumenten mit und ohne Grundgeschäft	0	0	0	0	0
2	3133	Einzahlungen aus Gewinnentnahmen von marktbestimmten Betrieben	0	0	0	0	0
2	3134	Sonstige Einzahlungen aus Finanzerträgen	0	0	0	0	0
2	3135	Einzahlungen aus Dividenden/Gewinnausschüttungen	0	0	0	0	0
SU	**31**	**Summe Einzahlungen operative Gebarung**	**77.800**	**2.800**	**2.800**	**2.800**	**2.800**
1	**321**	**Auszahlungen aus Personalaufwand**	**0**	**0**	**0**	**0**	**0**
2	3211	Auszahlungen für Personalaufwand (Bezüge, Nebengebühren- und Mehrleistungsvergütungen)	0	0	0	0	0
2	3212	Auszahlungen für gesetzliche und freiwillige Sozialaufwendungen	0	0	0	0	0
2	3213	Auszahlungen aus sonstigem Personalaufwand	0	0	0	0	0
1	**322**	**Auszahlungen aus Sachaufwand**	**81.700**	**5.800**	**5.900**	**6.000**	**6.100**
2	3221	Auszahlungen für Gebrauchs- und Verbrauchsgüter, Handelswaren	2.300	1.300	1.300	1.300	1.300
2	3222	Auszahlungen für Verwaltungs- und Betriebsaufwand	0	0	0	0	0
2	3223	Auszahlungen für Leasing- und Mietaufwand	0	0	0	0	0
2	3224	Auszahlungen für Instandhaltung	2.100	2.100	2.100	2.100	2.100
2	3225	Sonstige Auszahlungen aus Sachaufwand	77.300	2.400	2.500	2.600	2.700

MVAG Ebene	MVAG Code	Mittelverwendungs- und -aufbringungsgruppen (1. und 2. Ebene)	Voranschlag 2024	Finanzplan 2025	Finanzplan 2026	Finanzplan 2027	Finanzplan 2028
2	3226	Auszahlungen aus der Inanspruchnahme von Haftungen	0	0	0	0	0
1	**323**	**Auszahlungen aus Transfers**	**0**	**0**	**0**	**0**	**0**
2	3231	Transferzahlungen an Träger des öffentlichen Rechts	0	0	0	0	0
2	3232	Transferzahlungen an Beteiligungen	0	0	0	0	0
2	3233	Transferzahlungen an Unternehmen (inkl. Finanzunternehmen)	0	0	0	0	0
2	3234	Transferzahlungen an Haushalte und Organisationen ohne Erwerbscharakter	0	0	0	0	0
2	3235	Transferzahlungen an das Ausland	0	0	0	0	0
2	3236	Investitions- und Tilgungszuschüsse zwischen Unternehmungen und Betrieben der Gebietskörperschaft und der Gebietskörperschaft	0	0	0	0	0
1	**324**	**Auszahlungen aus Finanzaufwand**	**11.400**	**10.700**	**9.600**	**8.300**	**3.900**
2	3241	Auszahlungen für Zinsen	11.400	10.700	9.600	8.300	3.900
2	3242	Auszahlungen für Zinsen aus derivativen Finanzinstrumente mit und ohne Grundgeschäft	0	0	0	0	0
2	3243	Auszahlungen aus Gewinnentnahmen von marktbestimmten Betrieben	0	0	0	0	0
2	3244	Sonstige Auszahlungen aus Finanzaufwendungen	0	0	0	0	0
SU	**32**	**Summe Auszahlungen operative Gebarung**	**93.100**	**16.500**	**15.500**	**14.300**	**10.000**
SA1	**SA1**	**Saldo (1) Geldfluss aus der operativen Gebarung (31 - 32)**	**-15.300**	**-13.700**	**-12.700**	**-11.500**	**-7.200**
1	**331**	**Einzahlungen aus der Investitionstätigkeit**	**0**	**0**	**0**	**0**	**0**
2	3311	Einzahlungen aus der Veräußerung von immateriellem Vermögen	0	0	0	0	0
2	3312	Einzahlungen aus der Veräußerung von Grundstücken und Grundstückseinrichtungen	0	0	0	0	0
2	3313	Einzahlungen aus der Veräußerung von Gebäuden und Bauten	0	0	0	0	0
2	3314	Einzahlungen aus der Veräußerung von technischen Anlagen, Fahrzeugen und Maschinen	0	0	0	0	0
2	3315	Einzahlungen aus der Veräußerung von Amts-, Betriebs- und Geschäftsausstattung	0	0	0	0	0
2	3316	Einzahlungen aus der Veräußerung von Kulturgütern	0	0	0	0	0
2	3317	Einzahlungen aus der Veräußerung von Beteiligungen	0	0	0	0	0
2	3318	Einzahlungen aus der Veräußerung von kofinanzierten Schutzbauten	0	0	0	0	0
1	**332**	**Einzahlungen aus der Rückzahlung von Darlehen sowie gewährten Vorschüssen**	**0**	**0**	**0**	**0**	**0**
2	3321	Einzahlungen aus Darlehen an Träger des öffentlichen Rechts	0	0	0	0	0
2	3322	Einzahlungen aus Darlehen an Beteiligungen	0	0	0	0	0
2	3323	Einzahlungen aus Darlehen an Unternehmen und Haushalte	0	0	0	0	0
2	3325	Einzahlungen aus Vorschüssen und Anzahlungen	0	0	0	0	0
1	**333**	**Einzahlungen aus Kapitaltransfers**	**5.000**	**0**	**0**	**0**	**0**
2	3331	Kapitaltransferzahlungen von Trägern des öffentlichen Rechts	5.000	0	0	0	0
2	3332	Kapitaltransferzahlungen von Beteiligungen	0	0	0	0	0

MVAG Ebene	MVAG Code	Mittelverwendungs- und -aufbringungsgruppen (1. und 2. Ebene)	Voranschlag 2024	Finanzplan 2025	Finanzplan 2026	Finanzplan 2027	Finanzplan 2028
2	3333	Kapitaltransferzahlungen von Unternehmen	0	0	0	0	0
2	3334	Kapitaltransferzahlungen von Haushalten und Organisationen ohne Erwerbscharakter	0	0	0	0	0
2	3335	Kapitaltransferzahlungen vom Ausland	0	0	0	0	0
SU	**33**	**Summe Einzahlungen investive Gebarung**	**5.000**	**0**	**0**	**0**	**0**
1	**341**	**Auszahlungen aus der Investitionstätigkeit**	**85.000**	**0**	**0**	**0**	**0**
2	3411	Auszahlungen für den Erwerb von immateriellem Vermögen	0	0	0	0	0
2	3412	Auszahlungen für den Erwerb von Grundstücken und Grundstückseinrichtungen	75.000	0	0	0	0
2	3413	Auszahlungen für den Erwerb von Gebäuden und Bauten	10.000	0	0	0	0
2	3414	Auszahlungen für den Erwerb von technischen Anlagen, Fahrzeugen und Maschinen	0	0	0	0	0
2	3415	Auszahlungen für den Erwerb von Amts-, Betriebs- und Geschäftsausstattung	0	0	0	0	0
2	3416	Auszahlungen für den Erwerb von Kulturgütern	0	0	0	0	0
2	3417	Auszahlungen für den Erwerb von Beteiligungen	0	0	0	0	0
2	3418	Auszahlungen für den Erwerb von kofinanzierten Schutzbauten	0	0	0	0	0
1	**342**	**Auszahlungen aus der Gewährung von Darlehen sowie gewährten Vorschüssen**	**0**	**0**	**0**	**0**	**0**
2	3421	Auszahlungen von Darlehen an Träger des öffentlichen Rechts	0	0	0	0	0
2	3422	Auszahlungen von Darlehen an Beteiligungen	0	0	0	0	0
2	3423	Auszahlungen von Darlehen an Unternehmen und Haushalte	0	0	0	0	0
2	3425	Auszahlungen von Vorschüssen und Anzahlungen	0	0	0	0	0
1	**343**	**Auszahlungen aus Kapitaltransfers**	**0**	**0**	**0**	**0**	**0**
2	3431	Kapitaltransferzahlungen an Träger des öffentlichen Rechts	0	0	0	0	0
2	3432	Kapitaltransferzahlungen an Beteiligungen	0	0	0	0	0
2	3433	Kapitaltransferzahlungen an Unternehmen (Finanzunterhemen)	0	0	0	0	0
2	3434	Kapitaltransferzahlungen an Haushalte und Organisationen ohne Erwerbscharakter	0	0	0	0	0
2	3435	Kapitaltransferzahlungen an das Ausland	0	0	0	0	0
SU	**34**	**Summe Auszahlungen investive Gebarung**	**85.000**	**0**	**0**	**0**	**0**
SA2	**SA2**	**Saldo (2) Geldfluss aus der investiven Gebarung (33 – 34)**	**-80.000**	**0**	**0**	**0**	**0**
SA3	**SA3**	**Saldo (3) Nettofinanzierungssaldo (Saldo 1+ Saldo 2)**	**-95.300**	**-13.700**	**-12.700**	**-11.500**	**-7.200**
1	**351**	**Einzahlungen aus der Aufnahme von Finanzschulden**	**0**	**0**	**0**	**0**	**0**
2	3511	Einzahlungen aus empfangenen Darlehen von öffentlichen Körperschaften und Rechtsträgern	0	0	0	0	0
2	3512	Einzahlungen aus empfangenen Darlehen von Beteiligungen	0	0	0	0	0
2	3513	Einzahlungen aus empfangenen Darlehen von Unternehmen und privaten Haushalten	0	0	0	0	0

MVAG Ebene	MVAG Code	Mittelverwendungs- und -aufbringungsgruppen (1. und 2. Ebene)	Voranschlag 2024	Finanzplan 2025	Finanzplan 2026	Finanzplan 2027	Finanzplan 2028
2	3514	Einzahlungen aus Finanzschulden (Finanzunternehmen)	0	0	0	0	0
2	3515	Einzahlungen aus Aufnahmen von Leasingverbindlichkeiten	0	0	0	0	0
1	**353**	**Einzahlungen infolge eines Kapitaltausches bei derivativen Finanzinstrumenten mit Grundgeschäft**	**0**	**0**	**0**	**0**	**0**
2	3530	Einzahlungen infolge eines Kapitaltausches bei derivativen Finanzinstrumenten mit Grundgeschäft	0	0	0	0	0
1	**355**	**Einzahlungen aus dem Abgang von Finanzinstrumenten**	**0**	**0**	**0**	**0**	**0**
2	3550	Einzahlungen aus dem Abgang von Finanzinstrumenten	0	0	0	0	0
SU	**35**	**Summe Einzahlungen aus der Finanzierungstätigkeit**	**0**	**0**	**0**	**0**	**0**
1	**361**	**Auszahlungen aus der Tilgung von Finanzschulden**	**23.300**	**23.500**	**23.500**	**11.000**	**11.000**
2	3611	Auszahlungen aus empfangenen Darlehen von öffentlichen Körperschaften und Rechtsträgern	0	0	0	0	0
2	3612	Auszahlungen aus empfangenen Darlehen von Beteiligungen	0	0	0	0	0
2	3613	Auszahlungen aus empfangenen Darlehen von Unternehmen und privaten Haushalten	0	0	0	0	0
2	3614	Auszahlungen aus Finanzschulden	23.300	23.500	23.500	11.000	11.000
2	3615	Auszahlungen aus Rückzahlungen von Leasingverbindlichkeiten	0	0	0	0	0
1	**363**	**Auszahlungen infolge eines Kapitaltausches bei derivativen Finanzinstrumenten mit Grundgeschäft**	**0**	**0**	**0**	**0**	**0**
2	3630	Auszahlungen infolge Kapitaltausches bei derivativen Finanzinstrumenten mit Grundgeschäft	0	0	0	0	0
1	**365**	**Auszahlungen für den Erwerb von Finanzinstrumenten**	**0**	**0**	**0**	**0**	**0**
2	3650	Auszahlungen für den Erwerb von Finanzinstrumenten	0	0	0	0	0
SU	**36**	**Summe Auszahlungen aus der Finanzierungstätigkeit**	**23.300**	**23.500**	**23.500**	**11.000**	**11.000**
SA4	**SA4**	**Saldo (4) Geldfluss aus der Finanzierungstätigkeit (35 - 36)**	**-23.300**	**-23.500**	**-23.500**	**-11.000**	**-11.000**
SA5	**SA5**	**Saldo (5) Geldfluss aus der voranschlagswirksamen Gebarung (Saldo 3 + Saldo 4)**	**-118.600**	**-37.200**	**-36.200**	**-22.500**	**-18.200**
1	**411**	**Einzahlungen aus nicht voranschlagswirksamen Forderungen**	**0**	**0**	**0**	**0**	**0**
2	4110	Einzahlungen aus nicht voranschlagswirksamen Forderungen	0	0	0	0	0
1	**412**	**Einzahlungen aus nicht voranschlagswirksamen Verbindlichkeiten**	**0**	**0**	**0**	**0**	**0**
2	4120	Einzahlungen aus nicht voranschlagswirksamen Verbindlichkeiten	0	0	0	0	0
1	**413**	**Einzahlungen aus der Aufnahme von zur Kassenstärkung eingegangenen Geldverbindlichkeiten (Barvorlagen)**	**0**	**0**	**0**	**0**	**0**
2	4130	Einzahlungen aus der Aufnahme von zur Kassenstärkung eingegangenen Geldverbindlichkeiten (Barvorlagen)	0	0	0	0	0
SU	**41**	**Summe Einzahlungen aus der nicht voranschlagswirksamen Gebarung**	**0**	**0**	**0**	**0**	**0**
1	**421**	**Auszahlungen aus nicht voranschlagswirksamen Forderungen**	**0**	**0**	**0**	**0**	**0**
2	4210	Auszahlungen aus nicht voranschlagswirksamen Forderungen	0	0	0	0	0
1	**422**	**Auszahlungen aus nicht voranschlagswirksamen Verbindlichkeiten**	**0**	**0**	**0**	**0**	**0**

MVAG Ebene	MVAG Code	Mittelverwendungs- und -aufbringungsgruppen (1. und 2. Ebene)	Voranschlag 2024	Finanzplan 2025	Finanzplan 2026	Finanzplan 2027	Finanzplan 2028
2	4220	Auszahlungen aus nicht voranschlagswirksamen Verbindlichkeiten	0	0	0	0	0
1	**423**	**Auszahlungen zur Tilgung von zur Kassenstärkung eingegangenen Gelverbindlichkeitn (Barvorlage)**	**0**	**0**	**0**	**0**	**0**
2	4230	Auszahlungen zur Tilgung von zur Kassenstärkung eingegangenen Gelverbindlichkeitn (Barvorlage)	0	0	0	0	0
SU	**42**	**Summe Auszahlungen aus der nicht voranschlagwirksamen Gebarung**	**0**	**0**	**0**	**0**	**0**
SA6	**SA6**	**Saldo (6) Geldfluss aus der nicht voranschlagswirksamen Gebarung (41-42)**	**0**	**0**	**0**	**0**	**0**
SA7	**SA7**	**Saldo (7) Veränderung an Zahlungsmitteln (Saldo 5 + Saldo 6)**	**-118.600**	**-37.200**	**-36.200**	**-22.500**	**-18.200**

Mittelfristiger Finanzplan 2024 - Ergebnisvoranschlag Bereichsbudget 7 - Wirtschaftsförderung (Länder und Gemeinden)

MVAG Ebene	MVAG Code	Mittelverwendungs- und -aufbringungsgruppen (1. und 2. Ebene)	Voranschlag 2024	Finanzplan 2025	Finanzplan 2026	Finanzplan 2027	Finanzplan 2028
1	**211**	**Erträge aus der operativen Verwaltungstätigkeit**	**14.800**	**10.000**	**10.000**	**10.000**	**10.000**
2	2111	Erträge aus eigenen Abgaben	0	0	0	0	0
2	2112	Erträge aus Ertragsanteilen	0	0	0	0	0
2	2113	Erträge aus Gebühren	0	0	0	0	0
2	2114	Erträge aus Leistungen	0	0	0	0	0
2	2115	Erträge aus Besitz und wirtschaftlicher Tätigkeit	10.000	10.000	10.000	10.000	10.000
2	2116	Erträge aus Veräußerung und sonstiger Erträge	4.800	0	0	0	0
2	2117	Nicht finanzierungswirksame operative Erträge	0	0	0	0	0
1	**212**	**Erträge aus Transfers**	**22.700**	**6.200**	**6.200**	**200**	**200**
2	2121	Transferertrag von Trägern des öffentlichen Rechts	22.500	6.000	6.000	0	0
2	2122	Transferertrag von Beteiligungen	0	0	0	0	0
2	2123	Transferertrag von Unternehmen (mit Finanzunternehmen)	0	0	0	0	0
2	2124	Transferertrag von Haushalten und Organisationen ohne Erwerbscharakter	0	0	0	0	0
2	2125	Transferertrag vom Ausland	0	0	0	0	0
2	2126	Investitions- und Tilgungszuschüsse zwischen Unternehmungen und Betrieben der Gebietskörperschaft und der Gebietskörperschaft	0	0	0	0	0
2	2127	Nicht finanzwirksamer Transferertrag	200	200	200	200	200
1	**213**	**Finanzerträge**	**0**	**0**	**0**	**0**	**0**
2	2131	Erträge aus Zinsen	0	0	0	0	0
2	2132	Erträge aus Zinsen aus derivativen Finanzinstrumenten mit und ohne Grundgeschäft	0	0	0	0	0
2	2133	Erträge aus Gewinneinnahmen von marktbestimmten Betrieben	0	0	0	0	0
2	2134	Sonstige Finanzerträge	0	0	0	0	0
2	2135	Erträge aus Dividenden/Gewinnausschüttungen	0	0	0	0	0
2	2136	Sonstige nicht finanzierungswirksame Erträge	0	0	0	0	0
SU	**21**	**Summe Erträge**	**37.500**	**16.200**	**16.200**	**10.200**	**10.200**
1	**221**	**Personalaufwand**	**0**	**0**	**0**	**0**	**0**
2	2211	Personalaufwand (Bezüge, Nebengeb., Mehrleistungen)	0	0	0	0	0
2	2212	Gesetzlicher und freiwilliger Sozialaufwand	0	0	0	0	0
2	2213	Sonstiger Personalaufwand	0	0	0	0	0
2	2214	Nicht finanzierungswirksamer Personalaufwand	0	0	0	0	0
1	**222**	**Sachaufwand**	**31.100**	**26.200**	**22.200**	**22.200**	**22.200**
2	2221	Gebrauchs- und Verbrauchsgüter, Handelswaren	5.100	5.000	5.000	5.000	5.000
2	2222	Verwaltungs- und Betriebsaufwand	0	0	0	0	0
2	2223	Leasing- und Mietaufwand	0	0	0	0	0
2	2224	Instandhaltung	0	0	0	0	0

MVAG Ebene	MVAG Code	Mittelverwendungs- und -aufbringungsgruppen (1. und 2. Ebene)	Voranschlag 2024	Finanzplan 2025	Finanzplan 2026	Finanzplan 2027	Finanzplan 2028
2	2225	Sonstiger Sachaufwand	20.200	15.400	11.400	11.400	11.400
2	2226	Nicht finanzierungswirksamer Sachaufwand	5.800	5.800	5.800	5.800	5.800
1	**223**	**Transferaufwand**	**34.900**	**35.000**	**35.100**	**23.500**	**35.300**
2	2231	Transferaufwand an Träger des öffentlichen Rechts	0	0	0	0	0
2	2232	Transferaufwand an Beteiligungen	0	0	0	0	0
2	2233	Transferaufwand an Unternehmen (mit Finanzunternehmen)	28.000	28.000	28.000	16.300	28.000
2	2234	Transferaufwand an Haushalte und Organisationen ohne Erwerbscharakter	6.900	7.000	7.100	7.200	7.300
2	2235	Transferaufwand an das Ausland	0	0	0	0	0
2	2236	Investitions- und Tilgungszuschüsse zwischen Unternehmungen und Betrieben der Gebietskörperschaft und der Gebietskörperschaft	0	0	0	0	0
2	2237	Nicht finanzierungswirksamer Transferaufwand	0	0	0	0	0
1	**224**	**Finanzaufwand**	**2.800**	**5.600**	**5.400**	**5.300**	**5.200**
2	2241	Aufwendungen für Zinsen	2.800	5.600	5.400	5.300	5.200
2	2242	Zinsen und sonstige Aufwendungen aus derivativen Finanzinstrumenten mit und ohne Grundgeschäft	0	0	0	0	0
2	2243	Gewinnentnahmen von Unternehmungen und marktbestimmten Betrieben der Gebietskörperschaft (innerhalb der Gebietskörperschaft)	0	0	0	0	0
2	2244	Sonstiger Finanzaufwand	0	0	0	0	0
2	2245	Nicht finanzierungswirksamer Finanzaufwand	0	0	0	0	0
SU	**22**	**Summe Aufwendungen**	**68.800**	**66.800**	**62.700**	**51.000**	**62.700**
SA0	**SA0**	**Saldo (0) Nettoergebnis (21 - 22)**	**-31.300**	**-50.600**	**-46.500**	**-40.800**	**-52.500**
1	**230**	**Entnahmen von Haushaltsrücklagen**	**0**	**0**	**0**	**0**	**0**
2	2301	Entnahmen von Haushaltsrücklagen	0	0	0	0	0
1	**240**	**Zuweisungen an Haushaltsrücklagen**	**0**	**0**	**0**	**0**	**0**
2	2401	Zuweisungen an Haushaltsrücklagen	0	0	0	0	0
SA01	**SA01**	**Saldo (01) Haushaltsrücklagen (230 - 240)**	**0**	**0**	**0**	**0**	**0**
SA00	**SA00**	**Saldo (00) Nettoergebnis nach Haushaltsrücklagen (Saldo 0 + Saldo 01)**	**-31.300**	**-50.600**	**-46.500**	**-40.800**	**-52.500**

Mittelfristiger Finanzplan 2024 - Finanzierungsvoranschlag Bereichsbudget 7 - Wirtschaftsförderung (Länder und Gemeinden)

MVAG Ebene	MVAG Code	Mittelverwendungs- und -aufbringungsgruppen (1. und 2. Ebene)	Voranschlag 2024	Finanzplan 2025	Finanzplan 2026	Finanzplan 2027	Finanzplan 2028
1	**311**	**Einzahlungen aus operativer Verwaltungstätigkeit**	**14.800**	**10.000**	**10.000**	**10.000**	**10.000**
2	3111	Einzahlungen aus eigenen Abgaben	0	0	0	0	0
2	3112	Einzahlungen aus Ertragsanteilen	0	0	0	0	0
2	3113	Einzahlungen aus Gebühren	0	0	0	0	0
2	3114	Einzahlungen aus Leistungen	0	0	0	0	0
2	3115	Einzahlungen aus Besitz und wirtschaftlicher Tätigkeiten	10.000	10.000	10.000	10.000	10.000
2	3116	Einzahlungen aus Veräußerung von geringwertigen Wirtschaftsgütern (GWG) und sonstige Einzahlungen	4.800	0	0	0	0
1	**312**	**Einzahlungen aus Transfers**	**22.500**	**6.000**	**6.000**	**0**	**0**
2	3121	Transferzahlungen von Trägern des öffentlichen Rechts	22.500	6.000	6.000	0	0
2	3122	Transferzahlungen von Beteiligungen	0	0	0	0	0
2	3123	Transferzahlungen von Unternehmen (inkl. Finanzunternehmen)	0	0	0	0	0
2	3124	Transferzahlungen von Haushalten und Organisationen ohne Erwerbscharakter	0	0	0	0	0
2	3125	Transferzahlungen vom Ausland	0	0	0	0	0
2	3126	Investitions- und Tilgungszuschüsse zwischen Unternehmungen und Betrieben der Gebietskörperschaft und der Gebietskörperschaft	0	0	0	0	0
1	**313**	**Einzahlungen aus Finanzerträgen**	**0**	**0**	**0**	**0**	**0**
2	3131	Einzahlungen aus Zinserträgen	0	0	0	0	0
2	3132	Einzahlungen aus Zinsen aus derivativen Finanzinstrumenten mit und ohne Grundgeschäft	0	0	0	0	0
2	3133	Einzahlungen aus Gewinnentnahmen von marktbestimmten Betrieben	0	0	0	0	0
2	3134	Sonstige Einzahlungen aus Finanzerträgen	0	0	0	0	0
2	3135	Einzahlungen aus Dividenden/Gewinnausschüttungen	0	0	0	0	0
SU	**31**	**Summe Einzahlungen operative Gebarung**	**37.300**	**16.000**	**16.000**	**10.000**	**10.000**
1	**321**	**Auszahlungen aus Personalaufwand**	**0**	**0**	**0**	**0**	**0**
2	3211	Auszahlungen für Personalaufwand (Bezüge, Nebengebühren- und Mehrleistungsvergütungen)	0	0	0	0	0
2	3212	Auszahlungen für gesetzliche und freiwillige Sozialaufwendungen	0	0	0	0	0
2	3213	Auszahlungen aus sonstigem Personalaufwand	0	0	0	0	0
1	**322**	**Auszahlungen aus Sachaufwand**	**25.300**	**20.400**	**16.400**	**16.400**	**16.400**
2	3221	Auszahlungen für Gebrauchs- und Verbrauchsgüter, Handelswaren	5.100	5.000	5.000	5.000	5.000
2	3222	Auszahlungen für Verwaltungs- und Betriebsaufwand	0	0	0	0	0
2	3223	Auszahlungen für Leasing- und Mietaufwand	0	0	0	0	0
2	3224	Auszahlungen für Instandhaltung	0	0	0	0	0
2	3225	Sonstige Auszahlungen aus Sachaufwand	20.200	15.400	11.400	11.400	11.400

MVAG Ebene	MVAG Code	Mittelverwendungs- und -aufbringungsgruppen (1. und 2. Ebene)	Voranschlag 2024	Finanzplan 2025	Finanzplan 2026	Finanzplan 2027	Finanzplan 2028
2	3226	Auszahlungen aus der Inanspruchnahme von Haftungen	0	0	0	0	0
1	**323**	**Auszahlungen aus Transfers**	**34.900**	**35.000**	**35.100**	**23.500**	**35.300**
2	3231	Transferzahlungen an Träger des öffentlichen Rechts	0	0	0	0	0
2	3232	Transferzahlungen an Beteiligungen	0	0	0	0	0
2	3233	Transferzahlungen an Unternehmen (inkl. Finanzunternehmen)	28.000	28.000	28.000	16.300	28.000
2	3234	Transferzahlungen an Haushalte und Organisationen ohne Erwerbscharakter	6.900	7.000	7.100	7.200	7.300
2	3235	Transferzahlungen an das Ausland	0	0	0	0	0
2	3236	Investitions- und Tilgungszuschüsse zwischen Unternehmungen und Betrieben der Gebietskörperschaft und der Gebietskörperschaft	0	0	0	0	0
1	**324**	**Auszahlungen aus Finanzaufwand**	**2.800**	**5.600**	**5.400**	**5.300**	**5.200**
2	3241	Auszahlungen für Zinsen	2.800	5.600	5.400	5.300	5.200
2	3242	Auszahlungen für Zinsen aus derivativen Finanzinstrumente mit und ohne Grundgeschäft	0	0	0	0	0
2	3243	Auszahlungen aus Gewinnentnahmen von marktbestimmten Betrieben	0	0	0	0	0
2	3244	Sonstige Auszahlungen aus Finanzaufwendungen	0	0	0	0	0
SU	**32**	**Summe Auszahlungen operative Gebarung**	**63.000**	**61.000**	**56.900**	**45.200**	**56.900**
SA1	**SA1**	**Saldo (1) Geldfluss aus der operativen Gebarung (31 - 32)**	**-25.700**	**-45.000**	**-40.900**	**-35.200**	**-46.900**
1	**331**	**Einzahlungen aus der Investitionstätigkeit**	**0**	**0**	**0**	**0**	**0**
2	3311	Einzahlungen aus der Veräußerung von immateriellem Vermögen	0	0	0	0	0
2	3312	Einzahlungen aus der Veräußerung von Grundstücken und Grundstückseinrichtungen	0	0	0	0	0
2	3313	Einzahlungen aus der Veräußerung von Gebäuden und Bauten	0	0	0	0	0
2	3314	Einzahlungen aus der Veräußerung von technischen Anlagen, Fahrzeugen und Maschinen	0	0	0	0	0
2	3315	Einzahlungen aus der Veräußerung von Amts-, Betriebs- und Geschäftsausstattung	0	0	0	0	0
2	3316	Einzahlungen aus der Veräußerung von Kulturgütern	0	0	0	0	0
2	3317	Einzahlungen aus der Veräußerung von Beteiligungen	0	0	0	0	0
2	3318	Einzahlungen aus der Veräußerung von kofinanzierten Schutzbauten	0	0	0	0	0
1	**332**	**Einzahlungen aus der Rückzahlung von Darlehen sowie gewährten Vorschüssen**	**0**	**0**	**0**	**0**	**0**
2	3321	Einzahlungen aus Darlehen an Träger des öffentlichen Rechts	0	0	0	0	0
2	3322	Einzahlungen aus Darlehen an Beteiligungen	0	0	0	0	0
2	3323	Einzahlungen aus Darlehen an Unternehmen und Haushalte	0	0	0	0	0
2	3325	Einzahlungen aus Vorschüssen und Anzahlungen	0	0	0	0	0
1	**333**	**Einzahlungen aus Kapitaltransfers**	**83.900**	**10.000**	**10.000**	**0**	**0**
2	3331	Kapitaltransferzahlungen von Trägern des öffentlichen Rechts	53.900	6.000	6.000	0	0
2	3332	Kapitaltransferzahlungen von Beteiligungen	0	0	0	0	0

MVAG Ebene	MVAG Code	Mittelverwendungs- und -aufbringungsgruppen (1. und 2. Ebene)	Voranschlag 2024	Finanzplan 2025	Finanzplan 2026	Finanzplan 2027	Finanzplan 2028
2	3333	Kapitaltransferzahlungen von Unternehmen	0	0	0	0	0
2	3334	Kapitaltransferzahlungen von Haushalten und Organisationen ohne Erwerbscharakter	30.000	4.000	4.000	0	0
2	3335	Kapitaltransferzahlungen vom Ausland	0	0	0	0	0
SU	**33**	**Summe Einzahlungen investive Gebarung**	**83.900**	**10.000**	**10.000**	**0**	**0**
1	**341**	**Auszahlungen aus der Investitionstätigkeit**	**75.000**	**20.000**	**20.000**	**0**	**0**
2	3411	Auszahlungen für den Erwerb von immateriellem Vermögen	0	0	0	0	0
2	3412	Auszahlungen für den Erwerb von Grundstücken und Grundstückseinrichtungen	75.000	20.000	20.000	0	0
2	3413	Auszahlungen für den Erwerb von Gebäuden und Bauten	0	0	0	0	0
2	3414	Auszahlungen für den Erwerb von technischen Anlagen, Fahrzeugen und Maschinen	0	0	0	0	0
2	3415	Auszahlungen für den Erwerb von Amts-, Betriebs- und Geschäftsausstattung	0	0	0	0	0
2	3416	Auszahlungen für den Erwerb von Kulturgütern	0	0	0	0	0
2	3417	Auszahlungen für den Erwerb von Beteiligungen	0	0	0	0	0
2	3418	Auszahlungen für den Erwerb von kofinanzierten Schutzbauten	0	0	0	0	0
1	**342**	**Auszahlungen aus der Gewährung von Darlehen sowie gewährten Vorschüssen**	**0**	**0**	**0**	**0**	**0**
2	3421	Auszahlungen von Darlehen an Träger des öffentlichen Rechts	0	0	0	0	0
2	3422	Auszahlungen von Darlehen an Beteiligungen	0	0	0	0	0
2	3423	Auszahlungen von Darlehen an Unternehmen und Haushalte	0	0	0	0	0
2	3425	Auszahlungen von Vorschüssen und Anzahlungen	0	0	0	0	0
1	**343**	**Auszahlungen aus Kapitaltransfers**	**0**	**0**	**0**	**0**	**0**
2	3431	Kapitaltransferzahlungen an Träger des öffentlichen Rechts	0	0	0	0	0
2	3432	Kapitaltransferzahlungen an Beteiligungen	0	0	0	0	0
2	3433	Kapitaltransferzahlungen an Unternehmen (Finanzunterhemen)	0	0	0	0	0
2	3434	Kapitaltransferzahlungen an Haushalte und Organisationen ohne Erwerbscharakter	0	0	0	0	0
2	3435	Kapitaltransferzahlungen an das Ausland	0	0	0	0	0
SU	**34**	**Summe Auszahlungen investive Gebarung**	**75.000**	**20.000**	**20.000**	**0**	**0**
SA2	**SA2**	**Saldo (2) Geldfluss aus der investiven Gebarung (33 – 34)**	**8.900**	**-10.000**	**-10.000**	**0**	**0**
SA3	**SA3**	**Saldo (3) Nettofinanzierungssaldo (Saldo 1+ Saldo 2)**	**-16.800**	**-55.000**	**-50.900**	**-35.200**	**-46.900**
1	**351**	**Einzahlungen aus der Aufnahme von Finanzschulden**	**0**	**0**	**0**	**0**	**0**
2	3511	Einzahlungen aus empfangenen Darlehen von öffentlichen Körperschaften und Rechtsträgern	0	0	0	0	0
2	3512	Einzahlungen aus empfangenen Darlehen von Beteiligungen	0	0	0	0	0
2	3513	Einzahlungen aus empfangenen Darlehen von Unternehmen und privaten Haushalten	0	0	0	0	0

MVAG Ebene	MVAG Code	Mittelverwendungs- und -aufbringungsgruppen (1. und 2. Ebene)	Voranschlag 2024	Finanzplan 2025	Finanzplan 2026	Finanzplan 2027	Finanzplan 2028
2	3514	Einzahlungen aus Finanzschulden (Finanzunternehmen)	0	0	0	0	0
2	3515	Einzahlungen aus Aufnahmen von Leasingverbindlichkeiten	0	0	0	0	0
1	**353**	**Einzahlungen infolge eines Kapitaltausches bei derivativen Finanzinstrumenten mit Grundgeschäft**	**0**	**0**	**0**	**0**	**0**
2	3530	Einzahlungen infolge eines Kapitaltausches bei derivativen Finanzinstrumenten mit Grundgeschäft	0	0	0	0	0
1	**355**	**Einzahlungen aus dem Abgang von Finanzinstrumenten**	**0**	**0**	**0**	**0**	**0**
2	3550	Einzahlungen aus dem Abgang von Finanzinstrumenten	0	0	0	0	0
SU	**35**	**Summe Einzahlungen aus der Finanzierungstätigkeit**	**0**	**0**	**0**	**0**	**0**
1	**361**	**Auszahlungen aus der Tilgung von Finanzschulden**	**2.700**	**2.800**	**2.800**	**2.800**	**4.100**
2	3611	Auszahlungen aus empfangenen Darlehen von öffentlichen Körperschaften und Rechtsträgern	0	0	0	0	0
2	3612	Auszahlungen aus empfangenen Darlehen von Beteiligungen	0	0	0	0	0
2	3613	Auszahlungen aus empfangenen Darlehen von Unternehmen und privaten Haushalten	0	0	0	0	0
2	3614	Auszahlungen aus Finanzschulden	2.700	2.800	2.800	2.800	4.100
2	3615	Auszahlungen aus Rückzahlungen von Leasingverbindlichkeiten	0	0	0	0	0
1	**363**	**Auszahlungen infolge eines Kapitaltausches bei derivativen Finanzinstrumenten mit Grundgeschäft**	**0**	**0**	**0**	**0**	**0**
2	3630	Auszahlungen infolge Kapitaltausches bei derivativen Finanzinstrumenten mit Grundgeschäft	0	0	0	0	0
1	**365**	**Auszahlungen für den Erwerb von Finanzinstrumenten**	**0**	**0**	**0**	**0**	**0**
2	3650	Auszahlungen für den Erwerb von Finanzinstrumenten	0	0	0	0	0
SU	**36**	**Summe Auszahlungen aus der Finanzierungstätigkeit**	**2.700**	**2.800**	**2.800**	**2.800**	**4.100**
SA4	**SA4**	**Saldo (4) Geldfluss aus der Finanzierungstätigkeit (35 - 36)**	**-2.700**	**-2.800**	**-2.800**	**-2.800**	**-4.100**
SA5	**SA5**	**Saldo (5) Geldfluss aus der voranschlagswirksamen Gebarung (Saldo 3 + Saldo 4)**	**-19.500**	**-57.800**	**-53.700**	**-38.000**	**-51.000**
1	**411**	**Einzahlungen aus nicht voranschlagswirksamen Forderungen**	**0**	**0**	**0**	**0**	**0**
2	4110	Einzahlungen aus nicht voranschlagswirksamen Forderungen	0	0	0	0	0
1	**412**	**Einzahlungen aus nicht voranschlagswirksamen Verbindlichkeiten**	**0**	**0**	**0**	**0**	**0**
2	4120	Einzahlungen aus nicht voranschlagswirksamen Verbindlichkeiten	0	0	0	0	0
1	**413**	**Einzahlungen aus der Aufnahme von zur Kassenstärkung eingegangenen Geldverbindlichkeiten (Barvorlagen)**	**0**	**0**	**0**	**0**	**0**
2	4130	Einzahlungen aus der Aufnahme von zur Kassenstärkung eingegangenen Geldverbindlichkeiten (Barvorlagen)	0	0	0	0	0
SU	**41**	**Summe Einzahlungen aus der nicht voranschlagswirksamen Gebarung**	**0**	**0**	**0**	**0**	**0**
1	**421**	**Auszahlungen aus nicht voranschlagswirksamen Forderungen**	**0**	**0**	**0**	**0**	**0**
2	4210	Auszahlungen aus nicht voranschlagswirksamen Forderungen	0	0	0	0	0
1	**422**	**Auszahlungen aus nicht voranschlagswirksamen Verbindlichkeiten**	**0**	**0**	**0**	**0**	**0**

MVAG Ebene	MVAG Code	Mittelverwendungs- und -aufbringungsgruppen (1. und 2. Ebene)	Voranschlag 2024	Finanzplan 2025	Finanzplan 2026	Finanzplan 2027	Finanzplan 2028
2	4220	Auszahlungen aus nicht voranschlagswirksamen Verbindlichkeiten	0	0	0	0	0
1	**423**	**Auszahlungen zur Tilgung von zur Kassenstärkung eingegangenen Gelverbindlichkeitn (Barvorlage)**	**0**	**0**	**0**	**0**	**0**
2	4230	Auszahlungen zur Tilgung von zur Kassenstärkung eingegangenen Gelverbindlichkeitn (Barvorlage)	0	0	0	0	0
SU	**42**	**Summe Auszahlungen aus der nicht voranschlagwirksamen Gebarung**	**0**	**0**	**0**	**0**	**0**
SA6	**SA6**	**Saldo (6) Geldfluss aus der nicht voranschlagswirksamen Gebarung (41-42)**	**0**	**0**	**0**	**0**	**0**
SA7	**SA7**	**Saldo (7) Veränderung an Zahlungsmitteln (Saldo 5 + Saldo 6)**	**-19.500**	**-57.800**	**-53.700**	**-38.000**	**-51.000**

Mittelfristiger Finanzplan 2024 - Ergebnisvoranschlag Bereichsbudget 8 - Dienstleistungen (Länder und Gemeinden)

MVAG Ebene	MVAG Code	Mittelverwendungs- und -aufbringungsgruppen (1. und 2. Ebene)	Voranschlag 2024	Finanzplan 2025	Finanzplan 2026	Finanzplan 2027	Finanzplan 2028
1	**211**	**Erträge aus der operativen Verwaltungstätigkeit**	**541.400**	**454.900**	**454.900**	**454.900**	**454.900**
2	2111	Erträge aus eigenen Abgaben	0	0	0	0	0
2	2112	Erträge aus Ertragsanteilen	0	0	0	0	0
2	2113	Erträge aus Gebühren	179.900	184.400	184.400	184.400	184.400
2	2114	Erträge aus Leistungen	56.100	56.100	56.100	56.100	56.100
2	2115	Erträge aus Besitz und wirtschaftlicher Tätigkeit	99.300	99.300	99.300	99.300	99.300
2	2116	Erträge aus Veräußerung und sonstiger Erträge	206.100	115.100	115.100	115.100	115.100
2	2117	Nicht finanzierungswirksame operative Erträge	0	0	0	0	0
1	**212**	**Erträge aus Transfers**	**71.900**	**71.200**	**66.500**	**70.800**	**70.800**
2	2121	Transferertrag von Trägern des öffentlichen Rechts	11.000	10.700	6.000	10.300	10.300
2	2122	Transferertrag von Beteiligungen	0	0	0	0	0
2	2123	Transferertrag von Unternehmen (mit Finanzunternehmen)	0	0	0	0	0
2	2124	Transferertrag von Haushalten und Organisationen ohne Erwerbscharakter	0	0	0	0	0
2	2125	Transferertrag vom Ausland	0	0	0	0	0
2	2126	Investitions- und Tilgungszuschüsse zwischen Unternehmungen und Betrieben der Gebietskörperschaft und der Gebietskörperschaft	0	0	0	0	0
2	2127	Nicht finanzwirksamer Transferertrag	60.900	60.500	60.500	60.500	60.500
1	**213**	**Finanzerträge**	**3.400**	**3.900**	**4.300**	**4.700**	**5.200**
2	2131	Erträge aus Zinsen	3.400	3.900	4.300	4.700	5.200
2	2132	Erträge aus Zinsen aus derivativen Finanzinstrumenten mit und ohne Grundgeschäft	0	0	0	0	0
2	2133	Erträge aus Gewinneinnahmen von marktbestimmten Betrieben	0	0	0	0	0
2	2134	Sonstige Finanzerträge	0	0	0	0	0
2	2135	Erträge aus Dividenden/Gewinnausschüttungen	0	0	0	0	0
2	2136	Sonstige nicht finanzierungswirksame Erträge	0	0	0	0	0
SU	**21**	**Summe Erträge**	**616.700**	**530.000**	**525.700**	**530.400**	**530.900**
1	**221**	**Personalaufwand**	**204.800**	**150.800**	**157.400**	**164.200**	**171.500**
2	2211	Personalaufwand (Bezüge, Nebengeb., Mehrleistungen)	176.000	120.800	125.900	131.400	137.100
2	2212	Gesetzlicher und freiwilliger Sozialaufwand	28.400	29.600	31.100	32.400	34.000
2	2213	Sonstiger Personalaufwand	0	0	0	0	0
2	2214	Nicht finanzierungswirksamer Personalaufwand	400	400	400	400	400
1	**222**	**Sachaufwand**	**614.200**	**554.000**	**540.200**	**534.300**	**520.000**
2	2221	Gebrauchs- und Verbrauchsgüter, Handelswaren	42.600	42.600	42.600	42.600	42.600
2	2222	Verwaltungs- und Betriebsaufwand	60.000	55.000	54.100	54.100	54.100
2	2223	Leasing- und Mietaufwand	13.600	8.300	8.300	8.300	8.300
2	2224	Instandhaltung	55.700	39.300	38.800	38.800	38.800

MVAG Ebene	MVAG Code	Mittelverwendungs- und -aufbringungsgruppen (1. und 2. Ebene)	Voranschlag 2024	Finanzplan 2025	Finanzplan 2026	Finanzplan 2027	Finanzplan 2028
2	2225	Sonstiger Sachaufwand	198.900	176.900	174.800	174.800	174.800
2	2226	Nicht finanzierungswirksamer Sachaufwand	243.400	231.900	221.600	215.700	201.400
1	**223**	**Transferaufwand**	**73.200**	**67.100**	**67.200**	**67.300**	**67.500**
2	2231	Transferaufwand an Träger des öffentlichen Rechts	0	0	0	0	0
2	2232	Transferaufwand an Beteiligungen	0	0	0	0	0
2	2233	Transferaufwand an Unternehmen (mit Finanzunternehmen)	48.200	42.100	42.200	42.300	42.500
2	2234	Transferaufwand an Haushalte und Organisationen ohne Erwerbscharakter	25.000	25.000	25.000	25.000	25.000
2	2235	Transferaufwand an das Ausland	0	0	0	0	0
2	2236	Investitions- und Tilgungszuschüsse zwischen Unternehmungen und Betrieben der Gebietskörperschaft und der Gebietskörperschaft	0	0	0	0	0
2	2237	Nicht finanzierungswirksamer Transferaufwand	0	0	0	0	0
1	**224**	**Finanzaufwand**	**56.500**	**88.400**	**51.400**	**42.700**	**33.900**
2	2241	Aufwendungen für Zinsen	56.500	88.400	51.400	42.700	33.900
2	2242	Zinsen und sonstige Aufwendungen aus derivativen Finanzinstrumenten mit und ohne Grundgeschäft	0	0	0	0	0
2	2243	Gewinnentnahmen von Unternehmungen und marktbestimmten Betrieben der Gebietskörperschaft (innerhalb der Gebietskörperschaft)	0	0	0	0	0
2	2244	Sonstiger Finanzaufwand	0	0	0	0	0
2	2245	Nicht finanzierungswirksamer Finanzaufwand	0	0	0	0	0
SU	**22**	**Summe Aufwendungen**	**948.700**	**860.300**	**816.200**	**808.500**	**792.900**
SA0	**SA0**	**Saldo (0) Nettoergebnis (21 - 22)**	**-332.000**	**-330.300**	**-290.500**	**-278.100**	**-262.000**
1	**230**	**Entnahmen von Haushaltsrücklagen**	**0**	**0**	**0**	**0**	**0**
2	2301	Entnahmen von Haushaltsrücklagen	0	0	0	0	0
1	**240**	**Zuweisungen an Haushaltsrücklagen**	**0**	**0**	**0**	**0**	**0**
2	2401	Zuweisungen an Haushaltsrücklagen	0	0	0	0	0
SA01	**SA01**	**Saldo (01) Haushaltsrücklagen (230 - 240)**	**0**	**0**	**0**	**0**	**0**
SA00	**SA00**	**Saldo (00) Nettoergebnis nach Haushaltsrücklagen (Saldo 0 + Saldo 01)**	**-332.000**	**-330.300**	**-290.500**	**-278.100**	**-262.000**

Mittelfristiger Finanzplan 2024 - Finanzierungsvoranschlag Bereichsbudget 8 - Dienstleistungen (Länder und Gemeinden)

MVAG Ebene	MVAG Code	Mittelverwendungs- und -aufbringungsgruppen (1. und 2. Ebene)	Voranschlag 2024	Finanzplan 2025	Finanzplan 2026	Finanzplan 2027	Finanzplan 2028
1	**311**	**Einzahlungen aus operativer Verwaltungstätigkeit**	**522.600**	**454.900**	**454.900**	**454.900**	**454.900**
2	3111	Einzahlungen aus eigenen Abgaben	0	0	0	0	0
2	3112	Einzahlungen aus Ertragsanteilen	0	0	0	0	0
2	3113	Einzahlungen aus Gebühren	179.900	184.400	184.400	184.400	184.400
2	3114	Einzahlungen aus Leistungen	56.100	56.100	56.100	56.100	56.100
2	3115	Einzahlungen aus Besitz und wirtschaftlicher Tätigkeiten	99.300	99.300	99.300	99.300	99.300
2	3116	Einzahlungen aus Veräußerung von geringwertigen Wirtschaftsgütern (GWG) und sonstige Einzahlungen	187.300	115.100	115.100	115.100	115.100
1	**312**	**Einzahlungen aus Transfers**	**11.000**	**10.700**	**6.000**	**10.300**	**10.300**
2	3121	Transferzahlungen von Trägern des öffentlichen Rechts	11.000	10.700	6.000	10.300	10.300
2	3122	Transferzahlungen von Beteiligungen	0	0	0	0	0
2	3123	Transferzahlungen von Unternehmen (inkl. Finanzunternehmen)	0	0	0	0	0
2	3124	Transferzahlungen von Haushalten und Organisationen ohne Erwerbscharakter	0	0	0	0	0
2	3125	Transferzahlungen vom Ausland	0	0	0	0	0
2	3126	Investitions- und Tilgungszuschüsse zwischen Unternehmungen und Betrieben der Gebietskörperschaft und der Gebietskörperschaft	0	0	0	0	0
1	**313**	**Einzahlungen aus Finanzerträgen**	**3.400**	**3.900**	**4.300**	**4.700**	**5.200**
2	3131	Einzahlungen aus Zinserträgen	3.400	3.900	4.300	4.700	5.200
2	3132	Einzahlungen aus Zinsen aus derivativen Finanzinstrumenten mit und ohne Grundgeschäft	0	0	0	0	0
2	3133	Einzahlungen aus Gewinnentnahmen von marktbestimmten Betrieben	0	0	0	0	0
2	3134	Sonstige Einzahlungen aus Finanzerträgen	0	0	0	0	0
2	3135	Einzahlungen aus Dividenden/Gewinnausschüttungen	0	0	0	0	0
SU	**31**	**Summe Einzahlungen operative Gebarung**	**537.000**	**469.500**	**465.200**	**469.900**	**470.400**
1	**321**	**Auszahlungen aus Personalaufwand**	**204.400**	**150.400**	**157.000**	**163.800**	**171.100**
2	3211	Auszahlungen für Personalaufwand (Bezüge, Nebengebühren- und Mehrleistungsvergütungen)	176.000	120.800	125.900	131.400	137.100
2	3212	Auszahlungen für gesetzliche und freiwillige Sozialaufwendungen	28.400	29.600	31.100	32.400	34.000
2	3213	Auszahlungen aus sonstigem Personalaufwand	0	0	0	0	0
1	**322**	**Auszahlungen aus Sachaufwand**	**370.800**	**322.100**	**318.600**	**318.600**	**318.600**
2	3221	Auszahlungen für Gebrauchs- und Verbrauchsgüter, Handelswaren	42.600	42.600	42.600	42.600	42.600
2	3222	Auszahlungen für Verwaltungs- und Betriebsaufwand	60.000	55.000	54.100	54.100	54.100
2	3223	Auszahlungen für Leasing- und Mietaufwand	13.600	8.300	8.300	8.300	8.300
2	3224	Auszahlungen für Instandhaltung	55.700	39.300	38.800	38.800	38.800
2	3225	Sonstige Auszahlungen aus Sachaufwand	198.900	176.900	174.800	174.800	174.800

MVAG Ebene	MVAG Code	Mittelverwendungs- und -aufbringungsgruppen (1. und 2. Ebene)	Voranschlag 2024	Finanzplan 2025	Finanzplan 2026	Finanzplan 2027	Finanzplan 2028
2	3226	Auszahlungen aus der Inanspruchnahme von Haftungen	0	0	0	0	0
1	**323**	**Auszahlungen aus Transfers**	**64.700**	**64.700**	**64.700**	**64.700**	**64.700**
2	3231	Transferzahlungen an Träger des öffentlichen Rechts	0	0	0	0	0
2	3232	Transferzahlungen an Beteiligungen	0	0	0	0	0
2	3233	Transferzahlungen an Unternehmen (inkl. Finanzunternehmen)	39.700	39.700	39.700	39.700	39.700
2	3234	Transferzahlungen an Haushalte und Organisationen ohne Erwerbscharakter	25.000	25.000	25.000	25.000	25.000
2	3235	Transferzahlungen an das Ausland	0	0	0	0	0
2	3236	Investitions- und Tilgungszuschüsse zwischen Unternehmungen und Betrieben der Gebietskörperschaft und der Gebietskörperschaft	0	0	0	0	0
1	**324**	**Auszahlungen aus Finanzaufwand**	**56.500**	**88.400**	**51.400**	**42.700**	**33.900**
2	3241	Auszahlungen für Zinsen	56.500	88.400	51.400	42.700	33.900
2	3242	Auszahlungen für Zinsen aus derivativen Finanzinstrumente mit und ohne Grundgeschäft	0	0	0	0	0
2	3243	Auszahlungen aus Gewinnentnahmen von marktbestimmten Betrieben	0	0	0	0	0
2	3244	Sonstige Auszahlungen aus Finanzaufwendungen	0	0	0	0	0
SU	**32**	**Summe Auszahlungen operative Gebarung**	**696.400**	**625.600**	**591.700**	**589.800**	**588.300**
SA1	**SA1**	**Saldo (1) Geldfluss aus der operativen Gebarung (31 - 32)**	**-159.400**	**-156.100**	**-126.500**	**-119.900**	**-117.900**
1	**331**	**Einzahlungen aus der Investitionstätigkeit**	**0**	**0**	**0**	**0**	**0**
2	3311	Einzahlungen aus der Veräußerung von immateriellem Vermögen	0	0	0	0	0
2	3312	Einzahlungen aus der Veräußerung von Grundstücken und Grundstückseinrichtungen	0	0	0	0	0
2	3313	Einzahlungen aus der Veräußerung von Gebäuden und Bauten	0	0	0	0	0
2	3314	Einzahlungen aus der Veräußerung von technischen Anlagen, Fahrzeugen und Maschinen	0	0	0	0	0
2	3315	Einzahlungen aus der Veräußerung von Amts-, Betriebs- und Geschäftsausstattung	0	0	0	0	0
2	3316	Einzahlungen aus der Veräußerung von Kulturgütern	0	0	0	0	0
2	3317	Einzahlungen aus der Veräußerung von Beteiligungen	0	0	0	0	0
2	3318	Einzahlungen aus der Veräußerung von kofinanzierten Schutzbauten	0	0	0	0	0
1	**332**	**Einzahlungen aus der Rückzahlung von Darlehen sowie gewährten Vorschüssen**	**0**	**0**	**0**	**0**	**0**
2	3321	Einzahlungen aus Darlehen an Träger des öffentlichen Rechts	0	0	0	0	0
2	3322	Einzahlungen aus Darlehen an Beteiligungen	0	0	0	0	0
2	3323	Einzahlungen aus Darlehen an Unternehmen und Haushalte	0	0	0	0	0
2	3325	Einzahlungen aus Vorschüssen und Anzahlungen	0	0	0	0	0
1	**333**	**Einzahlungen aus Kapitaltransfers**	**114.000**	**117.100**	**40.700**	**19.800**	**19.000**
2	3331	Kapitaltransferzahlungen von Trägern des öffentlichen Rechts	112.300	117.100	40.700	19.800	19.000
2	3332	Kapitaltransferzahlungen von Beteiligungen	0	0	0	0	0

MVAG Ebene	MVAG Code	Mittelverwendungs- und -aufbringungsgruppen (1. und 2. Ebene)	Voranschlag 2024	Finanzplan 2025	Finanzplan 2026	Finanzplan 2027	Finanzplan 2028
2	3333	Kapitaltransferzahlungen von Unternehmen	1.700	0	0	0	0
2	3334	Kapitaltransferzahlungen von Haushalten und Organisationen ohne Erwerbscharakter	0	0	0	0	0
2	3335	Kapitaltransferzahlungen vom Ausland	0	0	0	0	0
SU	**33**	**Summe Einzahlungen investive Gebarung**	**114.000**	**117.100**	**40.700**	**19.800**	**19.000**
1	**341**	**Auszahlungen aus der Investitionstätigkeit**	**170.000**	**0**	**0**	**0**	**0**
2	3411	Auszahlungen für den Erwerb von immateriellem Vermögen	0	0	0	0	0
2	3412	Auszahlungen für den Erwerb von Grundstücken und Grundstückseinrichtungen	0	0	0	0	0
2	3413	Auszahlungen für den Erwerb von Gebäuden und Bauten	150.000	0	0	0	0
2	3414	Auszahlungen für den Erwerb von technischen Anlagen, Fahrzeugen und Maschinen	0	0	0	0	0
2	3415	Auszahlungen für den Erwerb von Amts-, Betriebs- und Geschäftsausstattung	20.000	0	0	0	0
2	3416	Auszahlungen für den Erwerb von Kulturgütern	0	0	0	0	0
2	3417	Auszahlungen für den Erwerb von Beteiligungen	0	0	0	0	0
2	3418	Auszahlungen für den Erwerb von kofinanzierten Schutzbauten	0	0	0	0	0
1	**342**	**Auszahlungen aus der Gewährung von Darlehen sowie gewährten Vorschüssen**	**0**	**0**	**0**	**0**	**0**
2	3421	Auszahlungen von Darlehen an Träger des öffentlichen Rechts	0	0	0	0	0
2	3422	Auszahlungen von Darlehen an Beteiligungen	0	0	0	0	0
2	3423	Auszahlungen von Darlehen an Unternehmen und Haushalte	0	0	0	0	0
2	3425	Auszahlungen von Vorschüssen und Anzahlungen	0	0	0	0	0
1	**343**	**Auszahlungen aus Kapitaltransfers**	**8.500**	**2.400**	**2.500**	**2.600**	**2.800**
2	3431	Kapitaltransferzahlungen an Träger des öffentlichen Rechts	0	0	0	0	0
2	3432	Kapitaltransferzahlungen an Beteiligungen	0	0	0	0	0
2	3433	Kapitaltransferzahlungen an Unternehmen (Finanzunterhemen)	8.500	2.400	2.500	2.600	2.800
2	3434	Kapitaltransferzahlungen an Haushalte und Organisationen ohne Erwerbscharakter	0	0	0	0	0
2	3435	Kapitaltransferzahlungen an das Ausland	0	0	0	0	0
SU	**34**	**Summe Auszahlungen investive Gebarung**	**178.500**	**2.400**	**2.500**	**2.600**	**2.800**
SA2	**SA2**	**Saldo (2) Geldfluss aus der investiven Gebarung (33 – 34)**	**-64.500**	**114.700**	**38.200**	**17.200**	**16.200**
SA3	**SA3**	**Saldo (3) Nettofinanzierungssaldo (Saldo 1+ Saldo 2)**	**-223.900**	**-41.400**	**-88.300**	**-102.700**	**-101.700**
1	**351**	**Einzahlungen aus der Aufnahme von Finanzschulden**	**150.000**	**0**	**0**	**0**	**0**
2	3511	Einzahlungen aus empfangenen Darlehen von öffentlichen Körperschaften und Rechtsträgern	0	0	0	0	0
2	3512	Einzahlungen aus empfangenen Darlehen von Beteiligungen	0	0	0	0	0
2	3513	Einzahlungen aus empfangenen Darlehen von Unternehmen und privaten Haushalten	0	0	0	0	0

MVAG Ebene	MVAG Code	Mittelverwendungs- und -aufbringungsgruppen (1. und 2. Ebene)	Voranschlag 2024	Finanzplan 2025	Finanzplan 2026	Finanzplan 2027	Finanzplan 2028
2	3514	Einzahlungen aus Finanzschulden (Finanzunternehmen)	150.000	0	0	0	0
2	3515	Einzahlungen aus Aufnahmen von Leasingverbindlichkeiten	0	0	0	0	0
1	**353**	**Einzahlungen infolge eines Kapitaltausches bei derivativen Finanzinstrumenten mit Grundgeschäft**	**0**	**0**	**0**	**0**	**0**
2	3530	Einzahlungen infolge eines Kapitaltausches bei derivativen Finanzinstrumenten mit Grundgeschäft	0	0	0	0	0
1	**355**	**Einzahlungen aus dem Abgang von Finanzinstrumenten**	**0**	**0**	**0**	**0**	**0**
2	3550	Einzahlungen aus dem Abgang von Finanzinstrumenten	0	0	0	0	0
SU	**35**	**Summe Einzahlungen aus der Finanzierungstätigkeit**	**150.000**	**0**	**0**	**0**	**0**
1	**361**	**Auszahlungen aus der Tilgung von Finanzschulden**	**146.500**	**134.200**	**121.400**	**112.500**	**114.200**
2	3611	Auszahlungen aus empfangenen Darlehen von öffentlichen Körperschaften und Rechtsträgern	32.800	33.500	34.200	34.900	35.600
2	3612	Auszahlungen aus empfangenen Darlehen von Beteiligungen	0	0	0	0	0
2	3613	Auszahlungen aus empfangenen Darlehen von Unternehmen und privaten Haushalten	0	0	0	0	0
2	3614	Auszahlungen aus Finanzschulden	113.700	100.700	87.200	77.600	78.600
2	3615	Auszahlungen aus Rückzahlungen von Leasingverbindlichkeiten	0	0	0	0	0
1	**363**	**Auszahlungen infolge eines Kapitaltausches bei derivativen Finanzinstrumenten mit Grundgeschäft**	**0**	**0**	**0**	**0**	**0**
2	3630	Auszahlungen infolge Kapitaltausches bei derivativen Finanzinstrumenten mit Grundgeschäft	0	0	0	0	0
1	**365**	**Auszahlungen für den Erwerb von Finanzinstrumenten**	**0**	**0**	**0**	**0**	**0**
2	3650	Auszahlungen für den Erwerb von Finanzinstrumenten	0	0	0	0	0
SU	**36**	**Summe Auszahlungen aus der Finanzierungstätigkeit**	**146.500**	**134.200**	**121.400**	**112.500**	**114.200**
SA4	**SA4**	**Saldo (4) Geldfluss aus der Finanzierungstätigkeit (35 - 36)**	**3.500**	**-134.200**	**-121.400**	**-112.500**	**-114.200**
SA5	**SA5**	**Saldo (5) Geldfluss aus der voranschlagswirksamen Gebarung (Saldo 3 + Saldo 4)**	**-220.400**	**-175.600**	**-209.700**	**-215.200**	**-215.900**
1	**411**	**Einzahlungen aus nicht voranschlagswirksamen Forderungen**	**0**	**0**	**0**	**0**	**0**
2	4110	Einzahlungen aus nicht voranschlagswirksamen Forderungen	0	0	0	0	0
1	**412**	**Einzahlungen aus nicht voranschlagswirksamen Verbindlichkeiten**	**0**	**0**	**0**	**0**	**0**
2	4120	Einzahlungen aus nicht voranschlagswirksamen Verbindlichkeiten	0	0	0	0	0
1	**413**	**Einzahlungen aus der Aufnahme von zur Kassenstärkung eingegangenen Geldverbindlichkeiten (Barvorlagen)**	**0**	**0**	**0**	**0**	**0**
2	4130	Einzahlungen aus der Aufnahme von zur Kassenstärkung eingegangenen Geldverbindlichkeiten (Barvorlagen)	0	0	0	0	0
SU	**41**	**Summe Einzahlungen aus der nicht voranschlagswirksamen Gebarung**	**0**	**0**	**0**	**0**	**0**
1	**421**	**Auszahlungen aus nicht voranschlagswirksamen Forderungen**	**0**	**0**	**0**	**0**	**0**
2	4210	Auszahlungen aus nicht voranschlagswirksamen Forderungen	0	0	0	0	0
1	**422**	**Auszahlungen aus nicht voranschlagswirksamen Verbindlichkeiten**	**0**	**0**	**0**	**0**	**0**

MVAG Ebene	MVAG Code	Mittelverwendungs- und -aufbringungsgruppen (1. und 2. Ebene)	Voranschlag 2024	Finanzplan 2025	Finanzplan 2026	Finanzplan 2027	Finanzplan 2028
2	4220	Auszahlungen aus nicht voranschlagswirksamen Verbindlichkeiten	0	0	0	0	0
1	**423**	**Auszahlungen zur Tilgung von zur Kassenstärkung eingegangenen Gelverbindlichkeitn (Barvorlage)**	**0**	**0**	**0**	**0**	**0**
2	4230	Auszahlungen zur Tilgung von zur Kassenstärkung eingegangenen Gelverbindlichkeitn (Barvorlage)	0	0	0	0	0
SU	**42**	**Summe Auszahlungen aus der nicht voranschlagwirksamen Gebarung**	**0**	**0**	**0**	**0**	**0**
SA6	**SA6**	**Saldo (6) Geldfluss aus der nicht voranschlagswirksamen Gebarung (41-42)**	**0**	**0**	**0**	**0**	**0**
SA7	**SA7**	**Saldo (7) Veränderung an Zahlungsmitteln (Saldo 5 + Saldo 6)**	**-220.400**	**-175.600**	**-209.700**	**-215.200**	**-215.900**

Mittelfristiger Finanzplan 2024 - Ergebnisvoranschlag Bereichsbudget 9 - Finanzwirtschaft (Länder und Gemeinden)

MVAG Ebene	MVAG Code	Mittelverwendungs- und -aufbringungsgruppen (1. und 2. Ebene)	Voranschlag 2024	Finanzplan 2025	Finanzplan 2026	Finanzplan 2027	Finanzplan 2028
1	**211**	**Erträge aus der operativen Verwaltungstätigkeit**	**1.319.800**	**1.343.400**	**1.367.500**	**1.392.000**	**1.417.100**
2	2111	Erträge aus eigenen Abgaben	135.500	135.500	135.500	135.500	135.500
2	2112	Erträge aus Ertragsanteilen	1.180.000	1.203.600	1.227.700	1.252.200	1.277.300
2	2113	Erträge aus Gebühren	0	0	0	0	0
2	2114	Erträge aus Leistungen	0	0	0	0	0
2	2115	Erträge aus Besitz und wirtschaftlicher Tätigkeit	0	0	0	0	0
2	2116	Erträge aus Veräußerung und sonstiger Erträge	4.300	4.300	4.300	4.300	4.300
2	2117	Nicht finanzierungswirksame operative Erträge	0	0	0	0	0
1	**212**	**Erträge aus Transfers**	**720.600**	**145.600**	**145.600**	**145.600**	**145.600**
2	2121	Transferertrag von Trägern des öffentlichen Rechts	720.600	145.600	145.600	145.600	145.600
2	2122	Transferertrag von Beteiligungen	0	0	0	0	0
2	2123	Transferertrag von Unternehmen (mit Finanzunternehmen)	0	0	0	0	0
2	2124	Transferertrag von Haushalten und Organisationen ohne Erwerbscharakter	0	0	0	0	0
2	2125	Transferertrag vom Ausland	0	0	0	0	0
2	2126	Investitions- und Tilgungszuschüsse zwischen Unternehmungen und Betrieben der Gebietskörperschaft und der Gebietskörperschaft	0	0	0	0	0
2	2127	Nicht finanzwirksamer Transferertrag	0	0	0	0	0
1	**213**	**Finanzerträge**	**100**	**100**	**100**	**100**	**100**
2	2131	Erträge aus Zinsen	100	100	100	100	100
2	2132	Erträge aus Zinsen aus derivativen Finanzinstrumenten mit und ohne Grundgeschäft	0	0	0	0	0
2	2133	Erträge aus Gewinneinnahmen von marktbestimmten Betrieben	0	0	0	0	0
2	2134	Sonstige Finanzerträge	0	0	0	0	0
2	2135	Erträge aus Dividenden/Gewinnausschüttungen	0	0	0	0	0
2	2136	Sonstige nicht finanzierungswirksame Erträge	0	0	0	0	0
SU	**21**	**Summe Erträge**	**2.040.500**	**1.489.100**	**1.513.200**	**1.537.700**	**1.562.800**
1	**221**	**Personalaufwand**	**0**	**0**	**0**	**0**	**0**
2	2211	Personalaufwand (Bezüge, Nebengeb., Mehrleistungen)	0	0	0	0	0
2	2212	Gesetzlicher und freiwilliger Sozialaufwand	0	0	0	0	0
2	2213	Sonstiger Personalaufwand	0	0	0	0	0
2	2214	Nicht finanzierungswirksamer Personalaufwand	0	0	0	0	0
1	**222**	**Sachaufwand**	**31.900**	**100**	**100**	**100**	**100**
2	2221	Gebrauchs- und Verbrauchsgüter, Handelswaren	0	0	0	0	0
2	2222	Verwaltungs- und Betriebsaufwand	0	0	0	0	0
2	2223	Leasing- und Mietaufwand	0	0	0	0	0
2	2224	Instandhaltung	0	0	0	0	0

MVAG Ebene	MVAG Code	Mittelverwendungs- und -aufbringungsgruppen (1. und 2. Ebene)	Voranschlag 2024	Finanzplan 2025	Finanzplan 2026	Finanzplan 2027	Finanzplan 2028
2	2225	Sonstiger Sachaufwand	31.900	100	100	100	100
2	2226	Nicht finanzierungswirksamer Sachaufwand	0	0	0	0	0
1	**223**	**Transferaufwand**	**7.300**	**7.300**	**7.300**	**7.300**	**7.300**
2	2231	Transferaufwand an Träger des öffentlichen Rechts	7.300	7.300	7.300	7.300	7.300
2	2232	Transferaufwand an Beteiligungen	0	0	0	0	0
2	2233	Transferaufwand an Unternehmen (mit Finanzunternehmen)	0	0	0	0	0
2	2234	Transferaufwand an Haushalte und Organisationen ohne Erwerbscharakter	0	0	0	0	0
2	2235	Transferaufwand an das Ausland	0	0	0	0	0
2	2236	Investitions- und Tilgungszuschüsse zwischen Unternehmungen und Betrieben der Gebietskörperschaft und der Gebietskörperschaft	0	0	0	0	0
2	2237	Nicht finanzierungswirksamer Transferaufwand	0	0	0	0	0
1	**224**	**Finanzaufwand**	**3.700**	**3.700**	**3.700**	**3.700**	**3.700**
2	2241	Aufwendungen für Zinsen	100	100	100	100	100
2	2242	Zinsen und sonstige Aufwendungen aus derivativen Finanzinstrumenten mit und ohne Grundgeschäft	0	0	0	0	0
2	2243	Gewinnentnahmen von Unternehmungen und marktbestimmten Betrieben der Gebietskörperschaft (innerhalb der Gebietskörperschaft)	0	0	0	0	0
2	2244	Sonstiger Finanzaufwand	3.600	3.600	3.600	3.600	3.600
2	2245	Nicht finanzierungswirksamer Finanzaufwand	0	0	0	0	0
SU	**22**	**Summe Aufwendungen**	**42.900**	**11.100**	**11.100**	**11.100**	**11.100**
SA0	**SA0**	**Saldo (0) Nettoergebnis (21 - 22)**	**1.997.600**	**1.478.000**	**1.502.100**	**1.526.600**	**1.551.700**
1	**230**	**Entnahmen von Haushaltsrücklagen**	**0**	**0**	**0**	**0**	**0**
2	2301	Entnahmen von Haushaltsrücklagen	0	0	0	0	0
1	**240**	**Zuweisungen an Haushaltsrücklagen**	**0**	**0**	**0**	**0**	**0**
2	2401	Zuweisungen an Haushaltsrücklagen	0	0	0	0	0
SA01	**SA01**	**Saldo (01) Haushaltsrücklagen (230 - 240)**	**0**	**0**	**0**	**0**	**0**
SA00	**SA00**	**Saldo (00) Nettoergebnis nach Haushaltsrücklagen (Saldo 0 + Saldo 01)**	**1.997.600**	**1.478.000**	**1.502.100**	**1.526.600**	**1.551.700**

Mittelfristiger Finanzplan 2024 - Finanzierungsvoranschlag Bereichsbudget 9 - Finanzwirtschaft (Länder und Gemeinden)

MVAG Ebene	MVAG Code	Mittelverwendungs- und -aufbringungsgruppen (1. und 2. Ebene)	Voranschlag 2024	Finanzplan 2025	Finanzplan 2026	Finanzplan 2027	Finanzplan 2028
1	**311**	**Einzahlungen aus operativer Verwaltungstätigkeit**	**1.319.800**	**1.343.400**	**1.367.500**	**1.392.000**	**1.417.100**
2	3111	Einzahlungen aus eigenen Abgaben	135.500	135.500	135.500	135.500	135.500
2	3112	Einzahlungen aus Ertragsanteilen	1.180.000	1.203.600	1.227.700	1.252.200	1.277.300
2	3113	Einzahlungen aus Gebühren	0	0	0	0	0
2	3114	Einzahlungen aus Leistungen	0	0	0	0	0
2	3115	Einzahlungen aus Besitz und wirtschaftlicher Tätigkeiten	0	0	0	0	0
2	3116	Einzahlungen aus Veräußerung von geringwertigen Wirtschaftsgütern (GWG) und sonstige Einzahlungen	4.300	4.300	4.300	4.300	4.300
1	**312**	**Einzahlungen aus Transfers**	**720.600**	**145.600**	**145.600**	**145.600**	**145.600**
2	3121	Transferzahlungen von Trägern des öffentlichen Rechts	720.600	145.600	145.600	145.600	145.600
2	3122	Transferzahlungen von Beteiligungen	0	0	0	0	0
2	3123	Transferzahlungen von Unternehmen (inkl. Finanzunternehmen)	0	0	0	0	0
2	3124	Transferzahlungen von Haushalten und Organisationen ohne Erwerbscharakter	0	0	0	0	0
2	3125	Transferzahlungen vom Ausland	0	0	0	0	0
2	3126	Investitions- und Tilgungszuschüsse zwischen Unternehmungen und Betrieben der Gebietskörperschaft und der Gebietskörperschaft	0	0	0	0	0
1	**313**	**Einzahlungen aus Finanzerträgen**	**100**	**100**	**100**	**100**	**100**
2	3131	Einzahlungen aus Zinserträgen	100	100	100	100	100
2	3132	Einzahlungen aus Zinsen aus derivativen Finanzinstrumenten mit und ohne Grundgeschäft	0	0	0	0	0
2	3133	Einzahlungen aus Gewinnentnahmen von marktbestimmten Betrieben	0	0	0	0	0
2	3134	Sonstige Einzahlungen aus Finanzerträgen	0	0	0	0	0
2	3135	Einzahlungen aus Dividenden/Gewinnausschüttungen	0	0	0	0	0
SU	**31**	**Summe Einzahlungen operative Gebarung**	**2.040.500**	**1.489.100**	**1.513.200**	**1.537.700**	**1.562.800**
1	**321**	**Auszahlungen aus Personalaufwand**	**0**	**0**	**0**	**0**	**0**
2	3211	Auszahlungen für Personalaufwand (Bezüge, Nebengebühren- und Mehrleistungsvergütungen)	0	0	0	0	0
2	3212	Auszahlungen für gesetzliche und freiwillige Sozialaufwendungen	0	0	0	0	0
2	3213	Auszahlungen aus sonstigem Personalaufwand	0	0	0	0	0
1	**322**	**Auszahlungen aus Sachaufwand**	**100**	**100**	**100**	**100**	**100**
2	3221	Auszahlungen für Gebrauchs- und Verbrauchsgüter, Handelswaren	0	0	0	0	0
2	3222	Auszahlungen für Verwaltungs- und Betriebsaufwand	0	0	0	0	0
2	3223	Auszahlungen für Leasing- und Mietaufwand	0	0	0	0	0
2	3224	Auszahlungen für Instandhaltung	0	0	0	0	0
2	3225	Sonstige Auszahlungen aus Sachaufwand	100	100	100	100	100

MVAG Ebene	MVAG Code	Mittelverwendungs- und -aufbringungsgruppen (1. und 2. Ebene)	Voranschlag 2024	Finanzplan 2025	Finanzplan 2026	Finanzplan 2027	Finanzplan 2028
2	3226	Auszahlungen aus der Inanspruchnahme von Haftungen	0	0	0	0	0
1	**323**	**Auszahlungen aus Transfers**	**7.300**	**7.300**	**7.300**	**7.300**	**7.300**
2	3231	Transferzahlungen an Träger des öffentlichen Rechts	7.300	7.300	7.300	7.300	7.300
2	3232	Transferzahlungen an Beteiligungen	0	0	0	0	0
2	3233	Transferzahlungen an Unternehmen (inkl. Finanzunternehmen)	0	0	0	0	0
2	3234	Transferzahlungen an Haushalte und Organisationen ohne Erwerbscharakter	0	0	0	0	0
2	3235	Transferzahlungen an das Ausland	0	0	0	0	0
2	3236	Investitions- und Tilgungszuschüsse zwischen Unternehmungen und Betrieben der Gebietskörperschaft und der Gebietskörperschaft	0	0	0	0	0
1	**324**	**Auszahlungen aus Finanzaufwand**	**3.700**	**3.700**	**3.700**	**3.700**	**3.700**
2	3241	Auszahlungen für Zinsen	100	100	100	100	100
2	3242	Auszahlungen für Zinsen aus derivativen Finanzinstrumente mit und ohne Grundgeschäft	0	0	0	0	0
2	3243	Auszahlungen aus Gewinnentnahmen von marktbestimmten Betrieben	0	0	0	0	0
2	3244	Sonstige Auszahlungen aus Finanzaufwendungen	3.600	3.600	3.600	3.600	3.600
SU	**32**	**Summe Auszahlungen operative Gebarung**	**11.100**	**11.100**	**11.100**	**11.100**	**11.100**
SA1	**SA1**	**Saldo (1) Geldfluss aus der operativen Gebarung (31 - 32)**	**2.029.400**	**1.478.000**	**1.502.100**	**1.526.600**	**1.551.700**
1	**331**	**Einzahlungen aus der Investitionstätigkeit**	**0**	**0**	**0**	**0**	**0**
2	3311	Einzahlungen aus der Veräußerung von immateriellem Vermögen	0	0	0	0	0
2	3312	Einzahlungen aus der Veräußerung von Grundstücken und Grundstückseinrichtungen	0	0	0	0	0
2	3313	Einzahlungen aus der Veräußerung von Gebäuden und Bauten	0	0	0	0	0
2	3314	Einzahlungen aus der Veräußerung von technischen Anlagen, Fahrzeugen und Maschinen	0	0	0	0	0
2	3315	Einzahlungen aus der Veräußerung von Amts-, Betriebs- und Geschäftsausstattung	0	0	0	0	0
2	3316	Einzahlungen aus der Veräußerung von Kulturgütern	0	0	0	0	0
2	3317	Einzahlungen aus der Veräußerung von Beteiligungen	0	0	0	0	0
2	3318	Einzahlungen aus der Veräußerung von kofinanzierten Schutzbauten	0	0	0	0	0
1	**332**	**Einzahlungen aus der Rückzahlung von Darlehen sowie gewährten Vorschüssen**	**0**	**0**	**0**	**0**	**0**
2	3321	Einzahlungen aus Darlehen an Träger des öffentlichen Rechts	0	0	0	0	0
2	3322	Einzahlungen aus Darlehen an Beteiligungen	0	0	0	0	0
2	3323	Einzahlungen aus Darlehen an Unternehmen und Haushalte	0	0	0	0	0
2	3325	Einzahlungen aus Vorschüssen und Anzahlungen	0	0	0	0	0
1	**333**	**Einzahlungen aus Kapitaltransfers**	**0**	**0**	**0**	**0**	**0**
2	3331	Kapitaltransferzahlungen von Trägern des öffentlichen Rechts	0	0	0	0	0
2	3332	Kapitaltransferzahlungen von Beteiligungen	0	0	0	0	0

MVAG Ebene	MVAG Code	Mittelverwendungs- und -aufbringungsgruppen (1. und 2. Ebene)	Voranschlag 2024	Finanzplan 2025	Finanzplan 2026	Finanzplan 2027	Finanzplan 2028
2	3333	Kapitaltransferzahlungen von Unternehmen	0	0	0	0	0
2	3334	Kapitaltransferzahlungen von Haushalten und Organisationen ohne Erwerbscharakter	0	0	0	0	0
2	3335	Kapitaltransferzahlungen vom Ausland	0	0	0	0	0
SU	**33**	**Summe Einzahlungen investive Gebarung**	**0**	**0**	**0**	**0**	**0**
1	**341**	**Auszahlungen aus der Investitionstätigkeit**	**0**	**0**	**0**	**0**	**0**
2	3411	Auszahlungen für den Erwerb von immateriellem Vermögen	0	0	0	0	0
2	3412	Auszahlungen für den Erwerb von Grundstücken und Grundstückseinrichtungen	0	0	0	0	0
2	3413	Auszahlungen für den Erwerb von Gebäuden und Bauten	0	0	0	0	0
2	3414	Auszahlungen für den Erwerb von technischen Anlagen, Fahrzeugen und Maschinen	0	0	0	0	0
2	3415	Auszahlungen für den Erwerb von Amts-, Betriebs- und Geschäftsausstattung	0	0	0	0	0
2	3416	Auszahlungen für den Erwerb von Kulturgütern	0	0	0	0	0
2	3417	Auszahlungen für den Erwerb von Beteiligungen	0	0	0	0	0
2	3418	Auszahlungen für den Erwerb von kofinanzierten Schutzbauten	0	0	0	0	0
1	**342**	**Auszahlungen aus der Gewährung von Darlehen sowie gewährten Vorschüssen**	**0**	**0**	**0**	**0**	**0**
2	3421	Auszahlungen von Darlehen an Träger des öffentlichen Rechts	0	0	0	0	0
2	3422	Auszahlungen von Darlehen an Beteiligungen	0	0	0	0	0
2	3423	Auszahlungen von Darlehen an Unternehmen und Haushalte	0	0	0	0	0
2	3425	Auszahlungen von Vorschüssen und Anzahlungen	0	0	0	0	0
1	**343**	**Auszahlungen aus Kapitaltransfers**	**0**	**0**	**0**	**0**	**0**
2	3431	Kapitaltransferzahlungen an Träger des öffentlichen Rechts	0	0	0	0	0
2	3432	Kapitaltransferzahlungen an Beteiligungen	0	0	0	0	0
2	3433	Kapitaltransferzahlungen an Unternehmen (Finanzunterhemen)	0	0	0	0	0
2	3434	Kapitaltransferzahlungen an Haushalte und Organisationen ohne Erwerbscharakter	0	0	0	0	0
2	3435	Kapitaltransferzahlungen an das Ausland	0	0	0	0	0
SU	**34**	**Summe Auszahlungen investive Gebarung**	**0**	**0**	**0**	**0**	**0**
SA2	**SA2**	**Saldo (2) Geldfluss aus der investiven Gebarung (33 – 34)**	**0**	**0**	**0**	**0**	**0**
SA3	**SA3**	**Saldo (3) Nettofinanzierungssaldo (Saldo 1+ Saldo 2)**	**2.029.400**	**1.478.000**	**1.502.100**	**1.526.600**	**1.551.700**
1	**351**	**Einzahlungen aus der Aufnahme von Finanzschulden**	**0**	**0**	**0**	**0**	**0**
2	3511	Einzahlungen aus empfangenen Darlehen von öffentlichen Körperschaften und Rechtsträgern	0	0	0	0	0
2	3512	Einzahlungen aus empfangenen Darlehen von Beteiligungen	0	0	0	0	0
2	3513	Einzahlungen aus empfangenen Darlehen von Unternehmen und privaten Haushalten	0	0	0	0	0

MVAG Ebene	MVAG Code	Mittelverwendungs- und -aufbringungsgruppen (1. und 2. Ebene)	Voranschlag 2024	Finanzplan 2025	Finanzplan 2026	Finanzplan 2027	Finanzplan 2028
2	3514	Einzahlungen aus Finanzschulden (Finanzunternehmen)	0	0	0	0	0
2	3515	Einzahlungen aus Aufnahmen von Leasingverbindlichkeiten	0	0	0	0	0
1	**353**	**Einzahlungen infolge eines Kapitaltausches bei derivativen Finanzinstrumenten mit Grundgeschäft**	**0**	**0**	**0**	**0**	**0**
2	3530	Einzahlungen infolge eines Kapitaltausches bei derivativen Finanzinstrumenten mit Grundgeschäft	0	0	0	0	0
1	**355**	**Einzahlungen aus dem Abgang von Finanzinstrumenten**	**0**	**0**	**0**	**0**	**0**
2	3550	Einzahlungen aus dem Abgang von Finanzinstrumenten	0	0	0	0	0
SU	**35**	**Summe Einzahlungen aus der Finanzierungstätigkeit**	**0**	**0**	**0**	**0**	**0**
1	**361**	**Auszahlungen aus der Tilgung von Finanzschulden**	**0**	**0**	**0**	**0**	**0**
2	3611	Auszahlungen aus empfangenen Darlehen von öffentlichen Körperschaften und Rechtsträgern	0	0	0	0	0
2	3612	Auszahlungen aus empfangenen Darlehen von Beteiligungen	0	0	0	0	0
2	3613	Auszahlungen aus empfangenen Darlehen von Unternehmen und privaten Haushalten	0	0	0	0	0
2	3614	Auszahlungen aus Finanzschulden	0	0	0	0	0
2	3615	Auszahlungen aus Rückzahlungen von Leasingverbindlichkeiten	0	0	0	0	0
1	**363**	**Auszahlungen infolge eines Kapitaltausches bei derivativen Finanzinstrumenten mit Grundgeschäft**	**0**	**0**	**0**	**0**	**0**
2	3630	Auszahlungen infolge Kapitaltausches bei derivativen Finanzinstrumenten mit Grundgeschäft	0	0	0	0	0
1	**365**	**Auszahlungen für den Erwerb von Finanzinstrumenten**	**0**	**0**	**0**	**0**	**0**
2	3650	Auszahlungen für den Erwerb von Finanzinstrumenten	0	0	0	0	0
SU	**36**	**Summe Auszahlungen aus der Finanzierungstätigkeit**	**0**	**0**	**0**	**0**	**0**
SA4	**SA4**	**Saldo (4) Geldfluss aus der Finanzierungstätigkeit (35 - 36)**	**0**	**0**	**0**	**0**	**0**
SA5	**SA5**	**Saldo (5) Geldfluss aus der voranschlagswirksamen Gebarung (Saldo 3 + Saldo 4)**	**2.029.400**	**1.478.000**	**1.502.100**	**1.526.600**	**1.551.700**
1	**411**	**Einzahlungen aus nicht voranschlagswirksamen Forderungen**	**0**	**0**	**0**	**0**	**0**
2	4110	Einzahlungen aus nicht voranschlagswirksamen Forderungen	0	0	0	0	0
1	**412**	**Einzahlungen aus nicht voranschlagswirksamen Verbindlichkeiten**	**0**	**0**	**0**	**0**	**0**
2	4120	Einzahlungen aus nicht voranschlagswirksamen Verbindlichkeiten	0	0	0	0	0
1	**413**	**Einzahlungen aus der Aufnahme von zur Kassenstärkung eingegangenen Geldverbindlichkeiten (Barvorlagen)**	**0**	**0**	**0**	**0**	**0**
2	4130	Einzahlungen aus der Aufnahme von zur Kassenstärkung eingegangenen Geldverbindlichkeiten (Barvorlagen)	0	0	0	0	0
SU	**41**	**Summe Einzahlungen aus der nicht voranschlagswirksamen Gebarung**	**0**	**0**	**0**	**0**	**0**
1	**421**	**Auszahlungen aus nicht voranschlagswirksamen Forderungen**	**0**	**0**	**0**	**0**	**0**
2	4210	Auszahlungen aus nicht voranschlagswirksamen Forderungen	0	0	0	0	0
1	**422**	**Auszahlungen aus nicht voranschlagswirksamen Verbindlichkeiten**	**0**	**0**	**0**	**0**	**0**

MVAG Ebene	MVAG Code	Mittelverwendungs- und -aufbringungsgruppen (1. und 2. Ebene)	Voranschlag 2024	Finanzplan 2025	Finanzplan 2026	Finanzplan 2027	Finanzplan 2028
2	4220	Auszahlungen aus nicht voranschlagswirksamen Verbindlichkeiten	0	0	0	0	0
1	**423**	**Auszahlungen zur Tilgung von zur Kassenstärkung eingegangenen Gelverbindlichkeitn (Barvorlage)**	**0**	**0**	**0**	**0**	**0**
2	4230	Auszahlungen zur Tilgung von zur Kassenstärkung eingegangenen Gelverbindlichkeitn (Barvorlage)	0	0	0	0	0
SU	**42**	**Summe Auszahlungen aus der nicht voranschlagwirksamen Gebarung**	**0**	**0**	**0**	**0**	**0**
SA6	**SA6**	**Saldo (6) Geldfluss aus der nicht voranschlagswirksamen Gebarung (41-42)**	**0**	**0**	**0**	**0**	**0**
SA7	**SA7**	**Saldo (7) Veränderung an Zahlungsmitteln (Saldo 5 + Saldo 6)**	**2.029.400**	**1.478.000**	**1.502.100**	**1.526.600**	**1.551.700**

Ergebnisvoranschlag Gesamthaushalt

MVAG Ebene	MVAG Code	Mittelverwendungs- und -aufbringungsgruppen (1. Ebene)	Voranschlag 2024	Voranschlag 2023	Ergebnis 2022
1	211	Erträge aus der operativen Verwaltungstätigkeit	2.037.800	2.503.100	2.384.015,27
1	212	Erträge aus Transfers	1.004.400	811.906	831.990,40
1	213	Finanzerträge	3.500	12.800	2.606,87
SU	**21**	**Summe Erträge**	**3.045.700**	**3.327.806**	**3.218.612,54**
1	221	Personalaufwand	745.900	619.700	545.885,62
1	222	Sachaufwand	1.605.000	2.266.930	1.927.445,84
1	223	Transferaufwand	903.700	846.400	908.305,10
1	224	Finanzaufwand	102.100	57.800	36.498,09
SU	**22**	**Summe Aufwendungen**	**3.356.700**	**3.790.830**	**3.418.134,65**
SA0	**SA0**	**Saldo (0) Nettoergebnis (21 - 22)**	**-311.000**	**-463.024**	**-199.522,11**
1	230	Entnahmen von Haushaltsrücklagen	0	0	0,00
1	240	Zuweisungen an Haushaltsrücklagen	0	0	0,00
SA01	**SA01**	**Saldo (01) Haushaltsrücklagen (230 - 240)**	**0**	**0**	**0,00**
SA00	**SA00**	**Saldo (00) Nettoergebnis nach Haushaltsrücklagen (Saldo 0 + Saldo 01)**	**-311.000**	**-463.024**	**-199.522,11**

Ergebnisvoranschlag Gesamthaushalt (bereinigt um interne Vergütungen)

MVAG Ebene	MVAG Code	Mittelverwendungs- und -aufbringungsgruppen (1. Ebene)	Voranschlag 2024	Voranschlag 2023	Ergebnis 2022
1	211	Erträge aus der operativen Verwaltungstätigkeit	1.871.700	2.337.000	2.159.620,74
1	212	Erträge aus Transfers	1.004.400	811.906	831.990,40
1	213	Finanzerträge	3.500	12.800	2.606,87
SU	**21**	**Summe Erträge**	**2.879.600**	**3.161.706**	**2.994.218,01**
1	221	Personalaufwand	745.900	619.700	545.885,62
1	222	Sachaufwand	1.438.900	2.100.830	1.703.051,31
1	223	Transferaufwand	903.700	846.400	908.305,10
1	224	Finanzaufwand	102.100	57.800	36.498,09
SU	**22**	**Summe Aufwendungen**	**3.190.600**	**3.624.730**	**3.193.740,12**
SA0	**SA0**	**Saldo (0) Nettoergebnis (21 - 22)**	**-311.000**	**-463.024**	**-199.522,11**
1	230	Entnahmen von Haushaltsrücklagen	0	0	0,00
1	240	Zuweisungen an Haushaltsrücklagen	0	0	0,00
SA01	**SA01**	**Saldo (01) Haushaltsrücklagen (230 - 240)**	**0**	**0**	**0,00**
SA00	**SA00**	**Saldo (00) Nettoergebnis nach Haushaltsrücklagen (Saldo 0 + Saldo 01)**	**-311.000**	**-463.024**	**-199.522,11**

Finanzierungsvoranschlag Gesamthaushalt

MVAG Ebene	MVAG Code	Mittelverwendungs- und -aufbringungsgruppen (1. Ebene)	Voranschlag 2024	Voranschlag 2023	Ergebnis 2022
1	311	Einzahlungen aus operativer Verwaltungstätigkeit	2.006.000	2.503.100	2.374.730,22
1	312	Einzahlungen aus Transfers	851.800	511.600	675.692,53
1	313	Einzahlungen aus Finanzerträgen	3.500	12.800	2.606,87
SU	**31**	**Summe Einzahlungen operative Gebarung**	**2.861.300**	**3.027.500**	**3.053.029,62**
1	321	Auszahlungen aus Personalaufwand	739.400	613.300	543.557,90
1	322	Auszahlungen aus Sachaufwand	879.600	1.526.100	1.133.232,60
1	323	Auszahlungen aus Transfers	870.100	801.900	878.410,58
1	324	Auszahlungen aus Finanzaufwand	102.100	57.800	26.434,09
SU	**32**	**Summe Auszahlungen operative Gebarung**	**2.591.200**	**2.999.100**	**2.581.635,17**
SA1	**SA1**	**Saldo (1) Geldfluss aus der operativen Gebarung (31 - 32)**	**270.100**	**28.400**	**471.394,45**
1	331	Einzahlungen aus der Investitionstätigkeit	0	0	2.116,20
1	332	Einzahlungen aus der Rückzahlung von Darlehen sowie gewährten Vorschüssen	33.400	33.300	33.333,34
1	333	Einzahlungen aus Kapitaltransfers	240.900	197.300	23.078,03
SU	**33**	**Summe Einzahlungen investive Gebarung**	**274.300**	**230.600**	**58.527,57**
1	341	Auszahlungen aus der Investitionstätigkeit	373.000	430.900	546.966,82
1	342	Auszahlungen aus der Gewährung von Darlehen sowie gewährten Vorschüssen	0	0	0,00
1	343	Auszahlungen aus Kapitaltransfers	33.600	44.500	32.874,09
SU	**34**	**Summe Auszahlungen investive Gebarung**	**406.600**	**475.400**	**579.840,91**
SA2	**SA2**	**Saldo (2) Geldfluss aus der investiven Gebarung (33 – 34)**	**-132.300**	**-244.800**	**-521.313,34**
SA3	**SA3**	**Saldo (3) Nettofinanzierungssaldo (Saldo 1+ Saldo 2)**	**137.800**	**-216.400**	**-49.918,89**
1	351	Einzahlungen aus der Aufnahme von Finanzschulden	150.000	306.100	379.400,00
1	353	Einzahlungen infolge eines Kapitaltausches bei derivativen Finanzinstrumenten mit Grundgeschäft	0	0	0,00
1	355	Einzahlungen aus dem Abgang von Finanzinstrumenten	0	0	0,00
SU	**35**	**Summe Einzahlungen aus der Finanzierungstätigkeit**	**150.000**	**306.100**	**379.400,00**
1	361	Auszahlungen aus der Tilgung von Finanzschulden	242.300	221.500	598.516,48
1	363	Auszahlungen infolge eines Kapitaltausches bei derivativen Finanzinstrumenten mit Grundgeschäft	0	0	0,00
1	365	Auszahlungen für den Erwerb von Finanzinstrumenten	0	0	0,00
SU	**36**	**Summe Auszahlungen aus der Finanzierungstätigkeit**	**242.300**	**221.500**	**598.516,48**
SA4	**SA4**	**Saldo (4) Geldfluss aus der Finanzierungstätigkeit (35 - 36)**	**-92.300**	**84.600**	**-219.116,48**
SA5	**SA5**	**Saldo (5) Geldfluss aus der voranschlagswirksamen Gebarung (Saldo 3 + Saldo 4)**	**45.500**	**-131.800**	**-269.035,37**
1	411	Einzahlungen aus nicht voranschlagswirksamen Forderungen	0	0	413.228,79
1	412	Einzahlungen aus nicht voranschlagswirksamen Verbindlichkeiten	0	0	1.077.872,59
1	413	Einzahlungen aus der Aufnahme von zur Kassenstärkung eingegangenen Geldverbindlichkeiten (Barvorlagen)	0	0	19.970,30
SU	**41**	**Summe Einzahlungen aus der nicht voranschlagswirksamen Gebarung**	**0**	**0**	**1.511.071,68**
1	421	Auszahlungen aus nicht voranschlagswirksamen Forderungen	0	0	445.528,69

MVAG Ebene	MVAG Code	Mittelverwendungs- und -aufbringungsgruppen (1. Ebene)	Voranschlag 2024	Voranschlag 2023	Ergebnis 2022
1	422	Auszahlungen aus nicht voranschlagswirksamen Verbindlichkeiten	0	0	1.109.383,05
1	423	Auszahlungen zur Tilgung von zur Kassenstärkung eingegangenen Gelverbindlichkeitn (Barvorlage)	0	0	17.928,51
SU	**42**	**Summe Auszahlungen aus der nicht voranschlagwirksamen Gebarung**	**0**	**0**	**1.572.840,25**
SA6	**SA6**	**Saldo (6) Geldfluss aus der nicht voranschlagswirksamen Gebarung (41-42)**	**0**	**0**	**-61.768,57**
SA7	**SA7**	**Saldo (7) Veränderung an Zahlungsmitteln (Saldo 5 + Saldo 6)**	**45.500**	**-131.800**	**-330.803,94**

Finanzierungsvoranschlag Gesamthaushalt (bereinigt um interne Vergütungen)

MVAG Ebene	MVAG Code	Mittelverwendungs- und -aufbringungsgruppen (1. Ebene)	Voranschlag 2024	Voranschlag 2023	Ergebnis 2022
1	311	Einzahlungen aus operativer Verwaltungstätigkeit	1.839.900	2.337.000	2.150.335,69
1	312	Einzahlungen aus Transfers	851.800	511.600	675.692,53
1	313	Einzahlungen aus Finanzerträgen	3.500	12.800	2.606,87
SU	**31**	**Summe Einzahlungen operative Gebarung**	**2.695.200**	**2.861.400**	**2.828.635,09**
1	321	Auszahlungen aus Personalaufwand	739.400	613.300	543.557,90
1	322	Auszahlungen aus Sachaufwand	713.500	1.360.000	908.838,07
1	323	Auszahlungen aus Transfers	870.100	801.900	878.410,58
1	324	Auszahlungen aus Finanzaufwand	102.100	57.800	26.434,09
SU	**32**	**Summe Auszahlungen operative Gebarung**	**2.425.100**	**2.833.000**	**2.357.240,64**
SA1	**SA1**	**Saldo (1) Geldfluss aus der operativen Gebarung (31 - 32)**	**270.100**	**28.400**	**471.394,45**
1	331	Einzahlungen aus der Investitionstätigkeit	0	0	2.116,20
1	332	Einzahlungen aus der Rückzahlung von Darlehen sowie gewährten Vorschüssen	33.400	33.300	33.333,34
1	333	Einzahlungen aus Kapitaltransfers	240.900	197.300	23.078,03
SU	**33**	**Summe Einzahlungen investive Gebarung**	**274.300**	**230.600**	**58.527,57**
1	341	Auszahlungen aus der Investitionstätigkeit	373.000	430.900	546.966,82
1	342	Auszahlungen aus der Gewährung von Darlehen sowie gewährten Vorschüssen	0	0	0,00
1	343	Auszahlungen aus Kapitaltransfers	33.600	44.500	32.874,09
SU	**34**	**Summe Auszahlungen investive Gebarung**	**406.600**	**475.400**	**579.840,91**
SA2	**SA2**	**Saldo (2) Geldfluss aus der investiven Gebarung (33 – 34)**	**-132.300**	**-244.800**	**-521.313,34**
SA3	**SA3**	**Saldo (3) Nettofinanzierungssaldo (Saldo 1+ Saldo 2)**	**137.800**	**-216.400**	**-49.918,89**
1	351	Einzahlungen aus der Aufnahme von Finanzschulden	150.000	306.100	379.400,00
1	353	Einzahlungen infolge eines Kapitaltausches bei derivativen Finanzinstrumenten mit Grundgeschäft	0	0	0,00
1	355	Einzahlungen aus dem Abgang von Finanzinstrumenten	0	0	0,00
SU	**35**	**Summe Einzahlungen aus der Finanzierungstätigkeit**	**150.000**	**306.100**	**379.400,00**
1	361	Auszahlungen aus der Tilgung von Finanzschulden	242.300	221.500	598.516,48
1	363	Auszahlungen infolge eines Kapitaltausches bei derivativen Finanzinstrumenten mit Grundgeschäft	0	0	0,00
1	365	Auszahlungen für den Erwerb von Finanzinstrumenten	0	0	0,00
SU	**36**	**Summe Auszahlungen aus der Finanzierungstätigkeit**	**242.300**	**221.500**	**598.516,48**
SA4	**SA4**	**Saldo (4) Geldfluss aus der Finanzierungstätigkeit (35 - 36)**	**-92.300**	**84.600**	**-219.116,48**
SA5	**SA5**	**Saldo (5) Geldfluss aus der voranschlagswirksamen Gebarung (Saldo 3 + Saldo 4)**	**45.500**	**-131.800**	**-269.035,37**
1	411	Einzahlungen aus nicht voranschlagswirksamen Forderungen	0	0	413.228,79
1	412	Einzahlungen aus nicht voranschlagswirksamen Verbindlichkeiten	0	0	1.077.872,59
1	413	Einzahlungen aus der Aufnahme von zur Kassenstärkung eingegangenen Geldverbindlichkeiten (Barvorlagen)	0	0	19.970,30
SU	**41**	**Summe Einzahlungen aus der nicht voranschlagswirksamen Gebarung**	**0**	**0**	**1.511.071,68**
1	421	Auszahlungen aus nicht voranschlagswirksamen Forderungen	0	0	445.528,69

MVAG Ebene	MVAG Code	Mittelverwendungs- und -aufbringungsgruppen (1. Ebene)	Voranschlag 2024	Voranschlag 2023	Ergebnis 2022
1	422	Auszahlungen aus nicht voranschlagswirksamen Verbindlichkeiten	0	0	1.109.383,05
1	423	Auszahlungen zur Tilgung von zur Kassenstärkung eingegangenen Gelverbindlichkeitn (Barvorlage)	0	0	17.928,51
SU	**42**	**Summe Auszahlungen aus der nicht voranschlagwirksamen Gebarung**	**0**	**0**	**1.572.840,25**
SA6	**SA6**	**Saldo (6) Geldfluss aus der nicht voranschlagswirksamen Gebarung (41-42)**	**0**	**0**	**-61.768,57**
SA7	**SA7**	**Saldo (7) Veränderung an Zahlungsmitteln (Saldo 5 + Saldo 6)**	**45.500**	**-131.800**	**-330.803,94**

Anlage 5b - Voranschlagsquerschnitt

Filter: Gemeindenr.: 01, Haushaltsjahr: 2024

VQS-Pos.	Zuordnung der MVAG	Bezeichnung	Anmerkungen	Gesamthaushalt	Haushalt ohne Quasi-KG	Quasi-KG
	Mittelaufbringung (Erträge bzw. Einzahlungen und erhaltene Kapitaltransfers)					
10	3111	Einzahlungen aus eigenen Abgaben		135.500	135.500	0
11	2112	Erträge aus Ertragsanteilen		1.180.000	1.180.000	0
12	2113, 2114, 2115	Erträge aus Gebühren, Leistungen, Besitz und wirtschaftlicher Tätigkeit		367.000	94.700	272.300
13	2116	Erträge aus Veräußerungen, sonstige Erträge	ohne Gruppe (Konto) 806, 807, 899	323.500	323.500	0
14	2117	Nicht finanzierungswirksame operative Erträge	ohne Gruppe (Konto) 817, 819, 891	0	0	0
15	212	Erträge aus Transfers	ohne Gruppe (Konto) 813	851.800	841.600	10.200
16	213	Finanzerträge	ohne Gruppe (Konto) 818, 821, 825, 826	100	100	0
17	333	Erhaltene Kapitaltransfers		240.900	140.200	100.700
19	**Summe 1 (Mittelaufbringung bereinigt)**			**3.098.800**	**2.715.600**	**383.200**
	Mittelverwendung (Aufwendungen)					
20	2211-2213	Finanzierungswirksamer Personalaufwand		739.400	729.700	9.700
21	2221-2225	Finanzierungswirksamer Sachaufwand	ohne Gruppe (Konto) 799	879.600	728.900	150.700
22	2226	Verluste aus dem Abgang von Anlagevermögen, Rückstellungen für ausstehende Rechnungen	nur Gruppe (Konto) 683, 688	0	0	0
23	223	Transferaufwand	ohne Gruppe (Konto) 696, 761	903.700	864.000	39.700
24	224	Finanzaufwand	ohne Gruppe (Konto) 652, 654, 682, 694, 697, 699	102.000	47.900	54.100
29	**Summe 2 (Mittelverwendung bereinigt)**			**2.624.700**	**2.370.500**	**254.200**

VQS-Pos.	Zuordnung der MVAG	Bezeichnung	Anmerkungen	Gesamthaushalt	Haushalt ohne Quasi-KG	Quasi-KG
	Vermögensbildung (Sachanlagevermögen), inkl. Vorräte					
30	341	Immaterielle Vermögenswerte und Sachanlagen (Zugang/Auszahlungen)	ohne Gruppe (Konto) 080-083	373.000	223.000	150.000
31	331	Immaterielle Vermögenswerte und Sachanlagen (Abgang/Einzahlungen)	ohne Gruppe (Konto) 080-083, 800-806	0	0	0
32	3221	Vorräte (Saldo/Auszahlungen)	ohne Unterklasse 40-48	0	0	0
39	**Summe 3 (Vermögensbildung bereinigt)**			**373.000**	**223.000**	**150.000**
49	**Saldo = Summe 1 - Summe 2 - Summe 3**			**101.100**	**122.100**	**-21.000**
	Überrechnung Quasi-Kapitalgesellschaften (Quasi KG) gemäß ESVG					
50	2301	Entnahmen von Haushaltsrücklagen		n.a	n.a	0
51	2401	Zuweisungen an Haushaltsrücklagen		n.a	n.a	0
52	332	Einzahlungen aus der Rückzahlung von Darlehen sowie gewährten Vorschüssen	ohne Gruppe (Konto) 273, 280 -282	n.a	n.a	0
53	342	Auszahlungen aus der Gewährung von Darlehen sowie gewährten Vorschüssen	ohne Gruppe (Konto) 273, 280 -282	n.a	n.a	0
54	351	Einzahlungen aus der Aufnahme von Finanzschulden		n.a	n.a	150.000
55	361	Auszahlungen aus der Tilgung von Finanzschulden		n.a	n.a	-135.000
59	**Überrechnung Quasi-KG Summe aus Position 49 und Position 50 bis 55**			**n.a**	**n.a**	**-6.000**
60	**Finanzierungssaldo (Voranschlag)**			**n.a**	**116.100**	**n.a**
61	**Erläuterungen der Gebietkörperschaft (optional):**					

Ergebnisvoranschlag Bereichsbudget 0 - Vertretungskörper und allgemeine Verwaltung (Gemeinden)

MVAG Ebene	MVAG Code	Mittelverwendungs- und -aufbringungsgruppen (1. und 2. Ebene)	Voranschlag 2024	Voranschlag 2023	Ergebnis 2022
1	**211**	**Erträge aus der operativen Verwaltungstätigkeit**	**52.200**	**52.300**	**104.091,40**
2	2111	Erträge aus eigenen Abgaben	0	0	0,00
2	2112	Erträge aus Ertragsanteilen	0	0	0,00
2	2113	Erträge aus Gebühren	0	0	0,00
2	2114	Erträge aus Leistungen	1.900	2.000	1.727,08
2	2115	Erträge aus Besitz und wirtschaftlicher Tätigkeit	0	0	0,00
2	2116	Erträge aus Veräußerung und sonstiger Erträge	50.300	50.300	102.364,32
2	2117	Nicht finanzierungswirksame operative Erträge	0	0	0,00
1	**212**	**Erträge aus Transfers**	**6.300**	**6.450**	**7.125,44**
2	2121	Transferertrag von Trägern des öffentlichen Rechts	0	0	911,46
2	2122	Transferertrag von Beteiligungen	0	0	0,00
2	2123	Transferertrag von Unternehmen (mit Finanzunternehmen)	0	0	0,00
2	2124	Transferertrag von Haushalten und Organisationen ohne Erwerbscharakter	5.500	5.000	5.463,64
2	2125	Transferertrag vom Ausland	0	0	0,00
2	2126	Investitions- und Tilgungszuschüsse zwischen Unternehmungen und Betrieben der Gebietskörperschaft und der Gebietskörperschaft	0	0	0,00
2	2127	Nicht finanzwirksamer Transferertrag	800	1.450	750,34
1	**213**	**Finanzerträge**	**0**	**0**	**0,00**
2	2131	Erträge aus Zinsen	0	0	0,00
2	2132	Erträge aus Zinsen aus derivativen Finanzinstrumenten mit und ohne Grundgeschäft	0	0	0,00
2	2133	Erträge aus Gewinneinnahmen von marktbestimmten Betrieben	0	0	0,00
2	2134	Sonstige Finanzerträge	0	0	0,00
2	2135	Erträge aus Dividenden/Gewinnausschüttungen	0	0	0,00
2	2136	Sonstige nicht finanzierungswirksame Erträge	0	0	0,00
SU	**21**	**Summe Erträge**	**58.500**	**58.750**	**111.216,84**
1	**221**	**Personalaufwand**	**252.300**	**214.900**	**178.772,05**
2	2211	Personalaufwand (Bezüge, Nebengeb., Mehrleistungen)	191.400	160.300	132.358,19
2	2212	Gesetzlicher und freiwilliger Sozialaufwand	57.000	50.700	45.227,31
2	2213	Sonstiger Personalaufwand	0	0	0,00
2	2214	Nicht finanzierungswirksamer Personalaufwand	3.900	3.900	1.186,55
1	**222**	**Sachaufwand**	**219.100**	**228.541**	**238.955,40**
2	2221	Gebrauchs- und Verbrauchsgüter, Handelswaren	7.800	8.700	4.894,94
2	2222	Verwaltungs- und Betriebsaufwand	22.000	32.400	40.840,80
2	2223	Leasing- und Mietaufwand	1.200	1.200	1.200,00
2	2224	Instandhaltung	43.700	43.200	34.736,17
2	2225	Sonstiger Sachaufwand	133.800	133.100	147.342,04
2	2226	Nicht finanzierungswirksamer Sachaufwand	10.600	9.941	9.941,45

MVAG Ebene	MVAG Code	Mittelverwendungs- und -aufbringungsgruppen (1. und 2. Ebene)	Voranschlag 2024	Voranschlag 2023	Ergebnis 2022
1	**223**	**Transferaufwand**	**60.600**	**60.500**	**50.231,92**
2	2231	Transferaufwand an Träger des öffentlichen Rechts	48.900	4.900	4.907,00
2	2232	Transferaufwand an Beteiligungen	0	0	0,00
2	2233	Transferaufwand an Unternehmen (mit Finanzunternehmen)	5.100	5.000	4.726,90
2	2234	Transferaufwand an Haushalte und Organisationen ohne Erwerbscharakter	6.600	50.600	40.598,02
2	2235	Transferaufwand an das Ausland	0	0	0,00
2	2236	Investitions- und Tilgungszuschüsse zwischen Unternehmungen und Betrieben der Gebietskörperschaft und der Gebietskörperschaft	0	0	0,00
2	2237	Nicht finanzierungswirksamer Transferaufwand	0	0	0,00
1	**224**	**Finanzaufwand**	**0**	**0**	**0,00**
2	2241	Aufwendungen für Zinsen	0	0	0,00
2	2242	Zinsen und sonstige Aufwendungen aus derivativen Finanzinstrumenten mit und ohne Grundgeschäft	0	0	0,00
2	2243	Gewinnentnahmen von Unternehmungen und marktbestimmten Betrieben der Gebietskörperschaft (innerhalb der Gebietskörperschaft)	0	0	0,00
2	2244	Sonstiger Finanzaufwand	0	0	0,00
2	2245	Nicht finanzierungswirksamer Finanzaufwand	0	0	0,00
SU	**22**	**Summe Aufwendungen**	**532.000**	**503.941**	**467.959,37**
SA0	**SA0**	**Saldo (0) Nettoergebnis (21 - 22)**	**-473.500**	**-445.191**	**-356.742,53**
1	**230**	**Entnahmen von Haushaltsrücklagen**	**0**	**0**	**0,00**
2	2301	Entnahmen von Haushaltsrücklagen	0	0	0,00
1	**240**	**Zuweisungen an Haushaltsrücklagen**	**0**	**0**	**0,00**
2	2401	Zuweisungen an Haushaltsrücklagen	0	0	0,00
SA01	**SA01**	**Saldo (01) Haushaltsrücklagen (230 - 240)**	**0**	**0**	**0,00**
SA00	**SA00**	**Saldo (00) Nettoergebnis nach Haushaltsrücklagen (Saldo 0 + Saldo 01)**	**-473.500**	**-445.191**	**-356.742,53**

Finanzierungsvoranschlag Bereichsbudget 0 - Vertretungskörper und allgemeine Verwaltung (Gemeinden)

MVAG Ebene	MVAG Code	Mittelverwendungs- und -aufbringungsgruppen (1. und 2. Ebene)	Voranschlag 2024	Voranschlag 2023	Ergebnis 2022
1	**311**	**Einzahlungen aus operativer Verwaltungstätigkeit**	**52.200**	**52.300**	**104.091,40**
2	3111	Einzahlungen aus eigenen Abgaben	0	0	0,00
2	3112	Einzahlungen aus Ertragsanteilen	0	0	0,00
2	3113	Einzahlungen aus Gebühren	0	0	0,00
2	3114	Einzahlungen aus Leistungen	1.900	2.000	1.727,08
2	3115	Einzahlungen aus Besitz und wirtschaftlicher Tätigkeiten	0	0	0,00
2	3116	Einzahlungen aus Veräußerung von geringwertigen Wirtschaftsgütern (GWG) und sonstige Einzahlungen	50.300	50.300	102.364,32
1	**312**	**Einzahlungen aus Transfers**	**5.500**	**5.000**	**6.375,10**
2	3121	Transferzahlungen von Trägern des öffentlichen Rechts	0	0	911,46
2	3122	Transferzahlungen von Beteiligungen	0	0	0,00
2	3123	Transferzahlungen von Unternehmen (inkl. Finanzunternehmen)	0	0	0,00
2	3124	Transferzahlungen von Haushalten und Organisationen ohne Erwerbscharakter	5.500	5.000	5.463,64
2	3125	Transferzahlungen vom Ausland	0	0	0,00
2	3126	Investitions- und Tilgungszuschüsse zwischen Unternehmungen und Betrieben der Gebietskörperschaft und der Gebietskörperschaft	0	0	0,00
1	**313**	**Einzahlungen aus Finanzerträgen**	**0**	**0**	**0,00**
2	3131	Einzahlungen aus Zinserträgen	0	0	0,00
2	3132	Einzahlungen aus Zinsen aus derivativen Finanzinstrumenten mit und ohne Grundgeschäft	0	0	0,00
2	3133	Einzahlungen aus Gewinnentnahmen von marktbestimmten Betrieben	0	0	0,00
2	3134	Sonstige Einzahlungen aus Finanzerträgen	0	0	0,00
2	3135	Einzahlungen aus Dividenden/Gewinnausschüttungen	0	0	0,00
SU	**31**	**Summe Einzahlungen operative Gebarung**	**57.700**	**57.300**	**110.466,50**
1	**321**	**Auszahlungen aus Personalaufwand**	**248.400**	**211.000**	**177.585,50**
2	3211	Auszahlungen für Personalaufwand (Bezüge, Nebengebühren- und Mehrleistungsvergütungen)	191.400	160.300	132.358,19
2	3212	Auszahlungen für gesetzliche und freiwillige Sozialaufwendungen	57.000	50.700	45.227,31
2	3213	Auszahlungen aus sonstigem Personalaufwand	0	0	0,00
1	**322**	**Auszahlungen aus Sachaufwand**	**208.500**	**218.600**	**227.622,41**
2	3221	Auszahlungen für Gebrauchs- und Verbrauchsgüter, Handelswaren	7.800	8.700	4.894,94
2	3222	Auszahlungen für Verwaltungs- und Betriebsaufwand	22.000	32.400	39.916,66
2	3223	Auszahlungen für Leasing- und Mietaufwand	1.200	1.200	1.200,00
2	3224	Auszahlungen für Instandhaltung	43.700	43.200	34.736,17
2	3225	Sonstige Auszahlungen aus Sachaufwand	133.800	133.100	146.874,64
2	3226	Auszahlungen aus der Inanspruchnahme von Haftungen	0	0	0,00
1	**323**	**Auszahlungen aus Transfers**	**55.500**	**55.500**	**45.505,02**
2	3231	Transferzahlungen an Träger des öffentlichen Rechts	48.900	4.900	4.907,00
2	3232	Transferzahlungen an Beteiligungen	0	0	0,00
2	3233	Transferzahlungen an Unternehmen (inkl. Finanzunternehmen)	0	0	0,00

MVAG Ebene	MVAG Code	Mittelverwendungs- und -aufbringungsgruppen (1. und 2. Ebene)	Voranschlag 2024	Voranschlag 2023	Ergebnis 2022
2	3234	Transferzahlungen an Haushalte und Organisationen ohne Erwerbscharakter	6.600	50.600	40.598,02
2	3235	Transferzahlungen an das Ausland	0	0	0,00
2	3236	Investitions- und Tilgungszuschüsse zwischen Unternehmungen und Betrieben der Gebietskörperschaft und der Gebietskörperschaft	0	0	0,00
1	**324**	**Auszahlungen aus Finanzaufwand**	**0**	**0**	**0,00**
2	3241	Auszahlungen für Zinsen	0	0	0,00
2	3242	Auszahlungen für Zinsen aus derivativen Finanzinstrumente mit und ohne Grundgeschäft	0	0	0,00
2	3243	Auszahlungen aus Gewinnentnahmen von marktbestimmten Betrieben	0	0	0,00
2	3244	Sonstige Auszahlungen aus Finanzaufwendungen	0	0	0,00
SU	**32**	**Summe Auszahlungen operative Gebarung**	**512.400**	**485.100**	**450.712,93**
SA1	**SA1**	**Saldo (1) Geldfluss aus der operativen Gebarung (31 - 32)**	**-454.700**	**-427.800**	**-340.246,43**
1	**331**	**Einzahlungen aus der Investitionstätigkeit**	**0**	**0**	**0,00**
2	3311	Einzahlungen aus der Veräußerung von immateriellem Vermögen	0	0	0,00
2	3312	Einzahlungen aus der Veräußerung von Grundstücken und Grundstückseinrichtungen	0	0	0,00
2	3313	Einzahlungen aus der Veräußerung von Gebäuden und Bauten	0	0	0,00
2	3314	Einzahlungen aus der Veräußerung von technischen Anlagen, Fahrzeugen und Maschinen	0	0	0,00
2	3315	Einzahlungen aus der Veräußerung von Amts-, Betriebs- und Geschäftsausstattung	0	0	0,00
2	3316	Einzahlungen aus der Veräußerung von Kulturgütern	0	0	0,00
2	3317	Einzahlungen aus der Veräußerung von Beteiligungen	0	0	0,00
2	3318	Einzahlungen aus der Veräußerung von kofinanzierten Schutzbauten	0	0	0,00
1	**332**	**Einzahlungen aus der Rückzahlung von Darlehen sowie gewährten Vorschüssen**	**0**	**0**	**0,00**
2	3321	Einzahlungen aus Darlehen an Träger des öffentlichen Rechts	0	0	0,00
2	3322	Einzahlungen aus Darlehen an Beteiligungen	0	0	0,00
2	3323	Einzahlungen aus Darlehen an Unternehmen und Haushalte	0	0	0,00
2	3325	Einzahlungen aus Vorschüssen und Anzahlungen	0	0	0,00
1	**333**	**Einzahlungen aus Kapitaltransfers**	**0**	**0**	**0,00**
2	3331	Kapitaltransferzahlungen von Trägern des öffentlichen Rechts	0	0	0,00
2	3332	Kapitaltransferzahlungen von Beteiligungen	0	0	0,00
2	3333	Kapitaltransferzahlungen von Unternehmen	0	0	0,00
2	3334	Kapitaltransferzahlungen von Haushalten und Organisationen ohne Erwerbscharakter	0	0	0,00
2	3335	Kapitaltransferzahlungen vom Ausland	0	0	0,00
SU	**33**	**Summe Einzahlungen investive Gebarung**	**0**	**0**	**0,00**
1	**341**	**Auszahlungen aus der Investitionstätigkeit**	**25.000**	**51.000**	**150.541,12**
2	3411	Auszahlungen für den Erwerb von immateriellem Vermögen	25.000	45.000	0,00
2	3412	Auszahlungen für den Erwerb von Grundstücken und Grundstückseinrichtungen	0	0	0,00
2	3413	Auszahlungen für den Erwerb von Gebäuden und Bauten	0	0	0,00
2	3414	Auszahlungen für den Erwerb von technischen Anlagen, Fahrzeugen und Maschinen	0	0	0,00
2	3415	Auszahlungen für den Erwerb von Amts-, Betriebs- und Geschäftsausstattung	0	6.000	150.541,12
2	3416	Auszahlungen für den Erwerb von Kulturgütern	0	0	0,00

MVAG Ebene	MVAG Code	Mittelverwendungs- und -aufbringungsgruppen (1. und 2. Ebene)	Voranschlag 2024	Voranschlag 2023	Ergebnis 2022
2	3417	Auszahlungen für den Erwerb von Beteiligungen	0	0	0,00
2	3418	Auszahlungen für den Erwerb von kofinanzierten Schutzbauten	0	0	0,00
1	**342**	**Auszahlungen aus der Gewährung von Darlehen sowie gewährten Vorschüssen**	**0**	**0**	**0,00**
2	3421	Auszahlungen von Darlehen an Träger des öffentlichen Rechts	0	0	0,00
2	3422	Auszahlungen von Darlehen an Beteiligungen	0	0	0,00
2	3423	Auszahlungen von Darlehen an Unternehmen und Haushalte	0	0	0,00
2	3425	Auszahlungen von Vorschüssen und Anzahlungen	0	0	0,00
1	**343**	**Auszahlungen aus Kapitaltransfers**	**5.100**	**5.000**	**4.726,90**
2	3431	Kapitaltransferzahlungen an Träger des öffentlichen Rechts	0	0	0,00
2	3432	Kapitaltransferzahlungen an Beteiligungen	0	0	0,00
2	3433	Kapitaltransferzahlungen an Unternehmen (Finanzunterhemen)	5.100	5.000	4.726,90
2	3434	Kapitaltransferzahlungen an Haushalte und Organisationen ohne Erwerbscharakter	0	0	0,00
2	3435	Kapitaltransferzahlungen an das Ausland	0	0	0,00
SU	**34**	**Summe Auszahlungen investive Gebarung**	**30.100**	**56.000**	**155.268,02**
SA2	**SA2**	**Saldo (2) Geldfluss aus der investiven Gebarung (33 – 34)**	**-30.100**	**-56.000**	**-155.268,02**
SA3	**SA3**	**Saldo (3) Nettofinanzierungssaldo (Saldo 1+ Saldo 2)**	**-484.800**	**-483.800**	**-495.514,45**
1	**351**	**Einzahlungen aus der Aufnahme von Finanzschulden**	**0**	**0**	**0,00**
2	3511	Einzahlungen aus empfangenen Darlehen von öffentlichen Körperschaften und Rechtsträgern	0	0	0,00
2	3512	Einzahlungen aus empfangenen Darlehen von Beteiligungen	0	0	0,00
2	3513	Einzahlungen aus empfangenen Darlehen von Unternehmen und privaten Haushalten	0	0	0,00
2	3514	Einzahlungen aus Finanzschulden (Finanzunternehmen)	0	0	0,00
2	3515	Einzahlungen aus Aufnahmen von Leasingverbindlichkeiten	0	0	0,00
1	**353**	**Einzahlungen infolge eines Kapitaltausches bei derivativen Finanzinstrumenten mit Grundgeschäft**	**0**	**0**	**0,00**
2	3530	Einzahlungen infolge eines Kapitaltausches bei derivativen Finanzinstrumenten mit Grundgeschäft	0	0	0,00
1	**355**	**Einzahlungen aus dem Abgang von Finanzinstrumenten**	**0**	**0**	**0,00**
2	3550	Einzahlungen aus dem Abgang von Finanzinstrumenten	0	0	0,00
SU	**35**	**Summe Einzahlungen aus der Finanzierungstätigkeit**	**0**	**0**	**0,00**
1	**361**	**Auszahlungen aus der Tilgung von Finanzschulden**	**0**	**0**	**0,00**
2	3611	Auszahlungen aus empfangenen Darlehen von öffentlichen Körperschaften und Rechtsträgern	0	0	0,00
2	3612	Auszahlungen aus empfangenen Darlehen von Beteiligungen	0	0	0,00
2	3613	Auszahlungen aus empfangenen Darlehen von Unternehmen und privaten Haushalten	0	0	0,00
2	3614	Auszahlungen aus Finanzschulden	0	0	0,00
2	3615	Auszahlungen aus Rückzahlungen von Leasingverbindlichkeiten	0	0	0,00
1	**363**	**Auszahlungen infolge eines Kapitaltausches bei derivativen Finanzinstrumenten mit Grundgeschäft**	**0**	**0**	**0,00**
2	3630	Auszahlungen infolge Kapitaltausches bei derivativen Finanzinstrumenten mit Grundgeschäft	0	0	0,00
1	**365**	**Auszahlungen für den Erwerb von Finanzinstrumenten**	**0**	**0**	**0,00**
2	3650	Auszahlungen für den Erwerb von Finanzinstrumenten	0	0	0,00
SU	**36**	**Summe Auszahlungen aus der Finanzierungstätigkeit**	**0**	**0**	**0,00**
SA4	**SA4**	**Saldo (4) Geldfluss aus der Finanzierungstätigkeit (35 - 36)**	**0**	**0**	**0,00**

MVAG Ebene	MVAG Code	Mittelverwendungs- und -aufbringungsgruppen (1. und 2. Ebene)	Voranschlag 2024	Voranschlag 2023	Ergebnis 2022
SA5	**SA5**	**Saldo (5) Geldfluss aus der voranschlagswirksamen Gebarung (Saldo 3 + Saldo 4)**	**-484.800**	**-483.800**	**-495.514,45**
1	**411**	**Einzahlungen aus nicht voranschlagswirksamen Forderungen**	**0**	**0**	**413.228,79**
2	4110	Einzahlungen aus nicht voranschlagswirksamen Forderungen	0	0	413.228,79
1	**412**	**Einzahlungen aus nicht voranschlagswirksamen Verbindlichkeiten**	**0**	**0**	**1.077.872,59**
2	4120	Einzahlungen aus nicht voranschlagswirksamen Verbindlichkeiten	0	0	1.077.872,59
1	**413**	**Einzahlungen aus der Aufnahme von zur Kassenstärkung eingegangenen Geldverbindlichkeiten (Barvorlagen)**	**0**	**0**	**19.970,30**
2	4130	Einzahlungen aus der Aufnahme von zur Kassenstärkung eingegangenen Geldverbindlichkeiten (Barvorlagen)	0	0	19.970,30
SU	**41**	**Summe Einzahlungen aus der nicht voranschlagswirksamen Gebarung**	**0**	**0**	**1.511.071,68**
1	**421**	**Auszahlungen aus nicht voranschlagswirksamen Forderungen**	**0**	**0**	**445.528,69**
2	4210	Auszahlungen aus nicht voranschlagswirksamen Forderungen	0	0	445.528,69
1	**422**	**Auszahlungen aus nicht voranschlagswirksamen Verbindlichkeiten**	**0**	**0**	**1.109.383,05**
2	4220	Auszahlungen aus nicht voranschlagswirksamen Verbindlichkeiten	0	0	1.109.383,05
1	**423**	**Auszahlungen zur Tilgung von zur Kassenstärkung eingegangenen Gelverbindlichkeitn (Barvorlage)**	**0**	**0**	**17.928,51**
2	4230	Auszahlungen zur Tilgung von zur Kassenstärkung eingegangenen Gelverbindlichkeitn (Barvorlage)	0	0	17.928,51
SU	**42**	**Summe Auszahlungen aus der nicht voranschlagwirksamen Gebarung**	**0**	**0**	**1.572.840,25**
SA6	**SA6**	**Saldo (6) Geldfluss aus der nicht voranschlagswirksamen Gebarung (41-42)**	**0**	**0**	**-61.768,57**
SA7	**SA7**	**Saldo (7) Veränderung an Zahlungsmitteln (Saldo 5 + Saldo 6)**	**-484.800**	**-483.800**	**-557.283,02**

Ergebnisvoranschlag Bereichsbudget 1 - Öffentliche Ordnung und Sicherheit (Länder und Gemeinden)

MVAG Ebene	MVAG Code	Mittelverwendungs- und -aufbringungsgruppen (1. und 2. Ebene)	Voranschlag 2024	Voranschlag 2023	Ergebnis 2022
1	**211**	**Erträge aus der operativen Verwaltungstätigkeit**	**1.000**	**61.000**	**92.096,51**
2	2111	Erträge aus eigenen Abgaben	0	0	0,00
2	2112	Erträge aus Ertragsanteilen	0	0	0,00
2	2113	Erträge aus Gebühren	0	0	0,00
2	2114	Erträge aus Leistungen	1.000	1.000	1.049,94
2	2115	Erträge aus Besitz und wirtschaftlicher Tätigkeit	0	0	0,00
2	2116	Erträge aus Veräußerung und sonstiger Erträge	0	60.000	91.046,57
2	2117	Nicht finanzierungswirksame operative Erträge	0	0	0,00
1	**212**	**Erträge aus Transfers**	**27.600**	**42.792**	**28.897,68**
2	2121	Transferertrag von Trägern des öffentlichen Rechts	5.300	2.500	1.432,33
2	2122	Transferertrag von Beteiligungen	0	0	0,00
2	2123	Transferertrag von Unternehmen (mit Finanzunternehmen)	0	0	0,00
2	2124	Transferertrag von Haushalten und Organisationen ohne Erwerbscharakter	0	0	0,00
2	2125	Transferertrag vom Ausland	0	0	0,00
2	2126	Investitions- und Tilgungszuschüsse zwischen Unternehmungen und Betrieben der Gebietskörperschaft und der Gebietskörperschaft	0	0	0,00
2	2127	Nicht finanzwirksamer Transferertrag	22.300	40.292	27.465,35
1	**213**	**Finanzerträge**	**0**	**0**	**0,00**
2	2131	Erträge aus Zinsen	0	0	0,00
2	2132	Erträge aus Zinsen aus derivativen Finanzinstrumenten mit und ohne Grundgeschäft	0	0	0,00
2	2133	Erträge aus Gewinneinnahmen von marktbestimmten Betrieben	0	0	0,00
2	2134	Sonstige Finanzerträge	0	0	0,00
2	2135	Erträge aus Dividenden/Gewinnausschüttungen	0	0	0,00
2	2136	Sonstige nicht finanzierungswirksame Erträge	0	0	0,00
SU	**21**	**Summe Erträge**	**28.600**	**103.792**	**120.994,19**
1	**221**	**Personalaufwand**	**0**	**0**	**0,00**
2	2211	Personalaufwand (Bezüge, Nebengeb., Mehrleistungen)	0	0	0,00
2	2212	Gesetzlicher und freiwilliger Sozialaufwand	0	0	0,00
2	2213	Sonstiger Personalaufwand	0	0	0,00
2	2214	Nicht finanzierungswirksamer Personalaufwand	0	0	0,00
1	**222**	**Sachaufwand**	**91.400**	**151.041**	**191.231,00**
2	2221	Gebrauchs- und Verbrauchsgüter, Handelswaren	0	0	0,00
2	2222	Verwaltungs- und Betriebsaufwand	14.600	14.800	10.982,31
2	2223	Leasing- und Mietaufwand	0	0	0,00
2	2224	Instandhaltung	0	500	790,07
2	2225	Sonstiger Sachaufwand	8.300	67.300	99.351,16
2	2226	Nicht finanzierungswirksamer Sachaufwand	68.500	68.441	80.107,46

MVAG Ebene	MVAG Code	Mittelverwendungs- und -aufbringungsgruppen (1. und 2. Ebene)	Voranschlag 2024	Voranschlag 2023	Ergebnis 2022
1	**223**	**Transferaufwand**	**20.000**	**31.000**	**19.950,00**
2	2231	Transferaufwand an Träger des öffentlichen Rechts	20.000	31.000	19.950,00
2	2232	Transferaufwand an Beteiligungen	0	0	0,00
2	2233	Transferaufwand an Unternehmen (mit Finanzunternehmen)	0	0	0,00
2	2234	Transferaufwand an Haushalte und Organisationen ohne Erwerbscharakter	0	0	0,00
2	2235	Transferaufwand an das Ausland	0	0	0,00
2	2236	Investitions- und Tilgungszuschüsse zwischen Unternehmungen und Betrieben der Gebietskörperschaft und der Gebietskörperschaft	0	0	0,00
2	2237	Nicht finanzierungswirksamer Transferaufwand	0	0	0,00
1	**224**	**Finanzaufwand**	**11.700**	**6.900**	**2.611,08**
2	2241	Aufwendungen für Zinsen	11.700	6.900	2.611,08
2	2242	Zinsen und sonstige Aufwendungen aus derivativen Finanzinstrumenten mit und ohne Grundgeschäft	0	0	0,00
2	2243	Gewinnentnahmen von Unternehmungen und marktbestimmten Betrieben der Gebietskörperschaft (innerhalb der Gebietskörperschaft)	0	0	0,00
2	2244	Sonstiger Finanzaufwand	0	0	0,00
2	2245	Nicht finanzierungswirksamer Finanzaufwand	0	0	0,00
SU	**22**	**Summe Aufwendungen**	**123.100**	**188.941**	**213.792,08**
SA0	**SA0**	**Saldo (0) Nettoergebnis (21 - 22)**	**-94.500**	**-85.148**	**-92.797,89**
1	**230**	**Entnahmen von Haushaltsrücklagen**	**0**	**0**	**0,00**
2	2301	Entnahmen von Haushaltsrücklagen	0	0	0,00
1	**240**	**Zuweisungen an Haushaltsrücklagen**	**0**	**0**	**0,00**
2	2401	Zuweisungen an Haushaltsrücklagen	0	0	0,00
SA01	**SA01**	**Saldo (01) Haushaltsrücklagen (230 - 240)**	**0**	**0**	**0,00**
SA00	**SA00**	**Saldo (00) Nettoergebnis nach Haushaltsrücklagen (Saldo 0 + Saldo 01)**	**-94.500**	**-85.148**	**-92.797,89**

Finanzierungsvoranschlag Bereichsbudget 1 - Öffentliche Ordnung und Sicherheit (Länder und Gemeinden)

MVAG Ebene	MVAG Code	Mittelverwendungs- und -aufbringungsgruppen (1. und 2. Ebene)	Voranschlag 2024	Voranschlag 2023	Ergebnis 2022
1	**311**	**Einzahlungen aus operativer Verwaltungstätigkeit**	**1.000**	**61.000**	**92.096,51**
2	3111	Einzahlungen aus eigenen Abgaben	0	0	0,00
2	3112	Einzahlungen aus Ertragsanteilen	0	0	0,00
2	3113	Einzahlungen aus Gebühren	0	0	0,00
2	3114	Einzahlungen aus Leistungen	1.000	1.000	1.049,94
2	3115	Einzahlungen aus Besitz und wirtschaftlicher Tätigkeiten	0	0	0,00
2	3116	Einzahlungen aus Veräußerung von geringwertigen Wirtschaftsgütern (GWG) und sonstige Einzahlungen	0	60.000	91.046,57
1	**312**	**Einzahlungen aus Transfers**	**5.300**	**2.500**	**1.432,33**
2	3121	Transferzahlungen von Trägern des öffentlichen Rechts	5.300	2.500	1.432,33
2	3122	Transferzahlungen von Beteiligungen	0	0	0,00
2	3123	Transferzahlungen von Unternehmen (inkl. Finanzunternehmen)	0	0	0,00
2	3124	Transferzahlungen von Haushalten und Organisationen ohne Erwerbscharakter	0	0	0,00
2	3125	Transferzahlungen vom Ausland	0	0	0,00
2	3126	Investitions- und Tilgungszuschüsse zwischen Unternehmungen und Betrieben der Gebietskörperschaft und der Gebietskörperschaft	0	0	0,00
1	**313**	**Einzahlungen aus Finanzerträgen**	**0**	**0**	**0,00**
2	3131	Einzahlungen aus Zinserträgen	0	0	0,00
2	3132	Einzahlungen aus Zinsen aus derivativen Finanzinstrumenten mit und ohne Grundgeschäft	0	0	0,00
2	3133	Einzahlungen aus Gewinnentnahmen von marktbestimmten Betrieben	0	0	0,00
2	3134	Sonstige Einzahlungen aus Finanzerträgen	0	0	0,00
2	3135	Einzahlungen aus Dividenden/Gewinnausschüttungen	0	0	0,00
SU	**31**	**Summe Einzahlungen operative Gebarung**	**6.300**	**63.500**	**93.528,84**
1	**321**	**Auszahlungen aus Personalaufwand**	**0**	**0**	**0,00**
2	3211	Auszahlungen für Personalaufwand (Bezüge, Nebengebühren- und Mehrleistungsvergütungen)	0	0	0,00
2	3212	Auszahlungen für gesetzliche und freiwillige Sozialaufwendungen	0	0	0,00
2	3213	Auszahlungen aus sonstigem Personalaufwand	0	0	0,00
1	**322**	**Auszahlungen aus Sachaufwand**	**22.900**	**82.600**	**112.378,38**
2	3221	Auszahlungen für Gebrauchs- und Verbrauchsgüter, Handelswaren	0	0	0,00
2	3222	Auszahlungen für Verwaltungs- und Betriebsaufwand	14.600	14.800	10.760,31
2	3223	Auszahlungen für Leasing- und Mietaufwand	0	0	0,00
2	3224	Auszahlungen für Instandhaltung	0	500	790,07
2	3225	Sonstige Auszahlungen aus Sachaufwand	8.300	67.300	100.828,00
2	3226	Auszahlungen aus der Inanspruchnahme von Haftungen	0	0	0,00
1	**323**	**Auszahlungen aus Transfers**	**0**	**0**	**0,00**
2	3231	Transferzahlungen an Träger des öffentlichen Rechts	0	0	0,00
2	3232	Transferzahlungen an Beteiligungen	0	0	0,00
2	3233	Transferzahlungen an Unternehmen (inkl. Finanzunternehmen)	0	0	0,00

MVAG Ebene	MVAG Code	Mittelverwendungs- und -aufbringungsgruppen (1. und 2. Ebene)	Voranschlag 2024	Voranschlag 2023	Ergebnis 2022
2	3234	Transferzahlungen an Haushalte und Organisationen ohne Erwerbscharakter	0	0	0,00
2	3235	Transferzahlungen an das Ausland	0	0	0,00
2	3236	Investitions- und Tilgungszuschüsse zwischen Unternehmungen und Betrieben der Gebietskörperschaft und der Gebietskörperschaft	0	0	0,00
1	**324**	**Auszahlungen aus Finanzaufwand**	**11.700**	**6.900**	**2.611,08**
2	3241	Auszahlungen für Zinsen	11.700	6.900	2.611,08
2	3242	Auszahlungen für Zinsen aus derivativen Finanzinstrumente mit und ohne Grundgeschäft	0	0	0,00
2	3243	Auszahlungen aus Gewinnentnahmen von marktbestimmten Betrieben	0	0	0,00
2	3244	Sonstige Auszahlungen aus Finanzaufwendungen	0	0	0,00
SU	**32**	**Summe Auszahlungen operative Gebarung**	**34.600**	**89.500**	**114.989,46**
SA1	**SA1**	**Saldo (1) Geldfluss aus der operativen Gebarung (31 - 32)**	**-28.300**	**-26.000**	**-21.460,62**
1	**331**	**Einzahlungen aus der Investitionstätigkeit**	**0**	**0**	**0,00**
2	3311	Einzahlungen aus der Veräußerung von immateriellem Vermögen	0	0	0,00
2	3312	Einzahlungen aus der Veräußerung von Grundstücken und Grundstückseinrichtungen	0	0	0,00
2	3313	Einzahlungen aus der Veräußerung von Gebäuden und Bauten	0	0	0,00
2	3314	Einzahlungen aus der Veräußerung von technischen Anlagen, Fahrzeugen und Maschinen	0	0	0,00
2	3315	Einzahlungen aus der Veräußerung von Amts-, Betriebs- und Geschäftsausstattung	0	0	0,00
2	3316	Einzahlungen aus der Veräußerung von Kulturgütern	0	0	0,00
2	3317	Einzahlungen aus der Veräußerung von Beteiligungen	0	0	0,00
2	3318	Einzahlungen aus der Veräußerung von kofinanzierten Schutzbauten	0	0	0,00
1	**332**	**Einzahlungen aus der Rückzahlung von Darlehen sowie gewährten Vorschüssen**	**0**	**0**	**0,00**
2	3321	Einzahlungen aus Darlehen an Träger des öffentlichen Rechts	0	0	0,00
2	3322	Einzahlungen aus Darlehen an Beteiligungen	0	0	0,00
2	3323	Einzahlungen aus Darlehen an Unternehmen und Haushalte	0	0	0,00
2	3325	Einzahlungen aus Vorschüssen und Anzahlungen	0	0	0,00
1	**333**	**Einzahlungen aus Kapitaltransfers**	**0**	**0**	**0,00**
2	3331	Kapitaltransferzahlungen von Trägern des öffentlichen Rechts	0	0	0,00
2	3332	Kapitaltransferzahlungen von Beteiligungen	0	0	0,00
2	3333	Kapitaltransferzahlungen von Unternehmen	0	0	0,00
2	3334	Kapitaltransferzahlungen von Haushalten und Organisationen ohne Erwerbscharakter	0	0	0,00
2	3335	Kapitaltransferzahlungen vom Ausland	0	0	0,00
SU	**33**	**Summe Einzahlungen investive Gebarung**	**0**	**0**	**0,00**
1	**341**	**Auszahlungen aus der Investitionstätigkeit**	**0**	**0**	**0,00**
2	3411	Auszahlungen für den Erwerb von immateriellem Vermögen	0	0	0,00
2	3412	Auszahlungen für den Erwerb von Grundstücken und Grundstückseinrichtungen	0	0	0,00
2	3413	Auszahlungen für den Erwerb von Gebäuden und Bauten	0	0	0,00
2	3414	Auszahlungen für den Erwerb von technischen Anlagen, Fahrzeugen und Maschinen	0	0	0,00
2	3415	Auszahlungen für den Erwerb von Amts-, Betriebs- und Geschäftsausstattung	0	0	0,00
2	3416	Auszahlungen für den Erwerb von Kulturgütern	0	0	0,00

MVAG Ebene	MVAG Code	Mittelverwendungs- und -aufbringungsgruppen (1. und 2. Ebene)	Voranschlag 2024	Voranschlag 2023	Ergebnis 2022
2	3417	Auszahlungen für den Erwerb von Beteiligungen	0	0	0,00
2	3418	Auszahlungen für den Erwerb von kofinanzierten Schutzbauten	0	0	0,00
1	**342**	**Auszahlungen aus der Gewährung von Darlehen sowie gewährten Vorschüssen**	**0**	**0**	**0,00**
2	3421	Auszahlungen von Darlehen an Träger des öffentlichen Rechts	0	0	0,00
2	3422	Auszahlungen von Darlehen an Beteiligungen	0	0	0,00
2	3423	Auszahlungen von Darlehen an Unternehmen und Haushalte	0	0	0,00
2	3425	Auszahlungen von Vorschüssen und Anzahlungen	0	0	0,00
1	**343**	**Auszahlungen aus Kapitaltransfers**	**20.000**	**31.000**	**19.950,00**
2	3431	Kapitaltransferzahlungen an Träger des öffentlichen Rechts	20.000	31.000	19.950,00
2	3432	Kapitaltransferzahlungen an Beteiligungen	0	0	0,00
2	3433	Kapitaltransferzahlungen an Unternehmen (Finanzunterhemen)	0	0	0,00
2	3434	Kapitaltransferzahlungen an Haushalte und Organisationen ohne Erwerbscharakter	0	0	0,00
2	3435	Kapitaltransferzahlungen an das Ausland	0	0	0,00
SU	**34**	**Summe Auszahlungen investive Gebarung**	**20.000**	**31.000**	**19.950,00**
SA2	**SA2**	**Saldo (2) Geldfluss aus der investiven Gebarung (33 – 34)**	**-20.000**	**-31.000**	**-19.950,00**
SA3	**SA3**	**Saldo (3) Nettofinanzierungssaldo (Saldo 1+ Saldo 2)**	**-48.300**	**-57.000**	**-41.410,62**
1	**351**	**Einzahlungen aus der Aufnahme von Finanzschulden**	**0**	**0**	**0,00**
2	3511	Einzahlungen aus empfangenen Darlehen von öffentlichen Körperschaften und Rechtsträgern	0	0	0,00
2	3512	Einzahlungen aus empfangenen Darlehen von Beteiligungen	0	0	0,00
2	3513	Einzahlungen aus empfangenen Darlehen von Unternehmen und privaten Haushalten	0	0	0,00
2	3514	Einzahlungen aus Finanzschulden (Finanzunternehmen)	0	0	0,00
2	3515	Einzahlungen aus Aufnahmen von Leasingverbindlichkeiten	0	0	0,00
1	**353**	**Einzahlungen infolge eines Kapitaltausches bei derivativen Finanzinstrumenten mit Grundgeschäft**	**0**	**0**	**0,00**
2	3530	Einzahlungen infolge eines Kapitaltausches bei derivativen Finanzinstrumenten mit Grundgeschäft	0	0	0,00
1	**355**	**Einzahlungen aus dem Abgang von Finanzinstrumenten**	**0**	**0**	**0,00**
2	3550	Einzahlungen aus dem Abgang von Finanzinstrumenten	0	0	0,00
SU	**35**	**Summe Einzahlungen aus der Finanzierungstätigkeit**	**0**	**0**	**0,00**
1	**361**	**Auszahlungen aus der Tilgung von Finanzschulden**	**26.600**	**28.400**	**29.293,54**
2	3611	Auszahlungen aus empfangenen Darlehen von öffentlichen Körperschaften und Rechtsträgern	0	0	0,00
2	3612	Auszahlungen aus empfangenen Darlehen von Beteiligungen	0	0	0,00
2	3613	Auszahlungen aus empfangenen Darlehen von Unternehmen und privaten Haushalten	0	0	0,00
2	3614	Auszahlungen aus Finanzschulden	26.600	28.400	29.293,54
2	3615	Auszahlungen aus Rückzahlungen von Leasingverbindlichkeiten	0	0	0,00
1	**363**	**Auszahlungen infolge eines Kapitaltausches bei derivativen Finanzinstrumenten mit Grundgeschäft**	**0**	**0**	**0,00**
2	3630	Auszahlungen infolge Kapitaltausches bei derivativen Finanzinstrumenten mit Grundgeschäft	0	0	0,00
1	**365**	**Auszahlungen für den Erwerb von Finanzinstrumenten**	**0**	**0**	**0,00**
2	3650	Auszahlungen für den Erwerb von Finanzinstrumenten	0	0	0,00
SU	**36**	**Summe Auszahlungen aus der Finanzierungstätigkeit**	**26.600**	**28.400**	**29.293,54**
SA4	**SA4**	**Saldo (4) Geldfluss aus der Finanzierungstätigkeit (35 - 36)**	**-26.600**	**-28.400**	**-29.293,54**

MVAG Ebene	MVAG Code	Mittelverwendungs- und -aufbringungsgruppen (1. und 2. Ebene)	Voranschlag 2024	Voranschlag 2023	Ergebnis 2022
SA5	**SA5**	**Saldo (5) Geldfluss aus der voranschlagswirksamen Gebarung (Saldo 3 + Saldo 4)**	**-74.900**	**-85.400**	**-70.704,16**
1	**411**	**Einzahlungen aus nicht voranschlagswirksamen Forderungen**	**0**	**0**	**0,00**
2	4110	Einzahlungen aus nicht voranschlagswirksamen Forderungen	0	0	0,00
1	**412**	**Einzahlungen aus nicht voranschlagswirksamen Verbindlichkeiten**	**0**	**0**	**0,00**
2	4120	Einzahlungen aus nicht voranschlagswirksamen Verbindlichkeiten	0	0	0,00
1	**413**	**Einzahlungen aus der Aufnahme von zur Kassenstärkung eingegangenen Geldverbindlichkeiten (Barvorlagen)**	**0**	**0**	**0,00**
2	4130	Einzahlungen aus der Aufnahme von zur Kassenstärkung eingegangenen Geldverbindlichkeiten (Barvorlagen)	0	0	0,00
SU	**41**	**Summe Einzahlungen aus der nicht voranschlagswirksamen Gebarung**	**0**	**0**	**0,00**
1	**421**	**Auszahlungen aus nicht voranschlagswirksamen Forderungen**	**0**	**0**	**0,00**
2	4210	Auszahlungen aus nicht voranschlagswirksamen Forderungen	0	0	0,00
1	**422**	**Auszahlungen aus nicht voranschlagswirksamen Verbindlichkeiten**	**0**	**0**	**0,00**
2	4220	Auszahlungen aus nicht voranschlagswirksamen Verbindlichkeiten	0	0	0,00
1	**423**	**Auszahlungen zur Tilgung von zur Kassenstärkung eingegangenen Gelverbindlichkeitn (Barvorlage)**	**0**	**0**	**0,00**
2	4230	Auszahlungen zur Tilgung von zur Kassenstärkung eingegangenen Gelverbindlichkeitn (Barvorlage)	0	0	0,00
SU	**42**	**Summe Auszahlungen aus der nicht voranschlagwirksamen Gebarung**	**0**	**0**	**0,00**
SA6	**SA6**	**Saldo (6) Geldfluss aus der nicht voranschlagswirksamen Gebarung (41-42)**	**0**	**0**	**0,00**
SA7	**SA7**	**Saldo (7) Veränderung an Zahlungsmitteln (Saldo 5 + Saldo 6)**	**-74.900**	**-85.400**	**-70.704,16**

Ergebnisvoranschlag Bereichsbudget 2 - Unterricht, Erziehung, Sport und Wissenschaft (Länder und Gemeinden)

MVAG Ebene	MVAG Code	Mittelverwendungs- und -aufbringungsgruppen (1. und 2. Ebene)	Voranschlag 2024	Voranschlag 2023	Ergebnis 2022
1	**211**	**Erträge aus der operativen Verwaltungstätigkeit**	**24.100**	**29.800**	**107.310,48**
2	2111	Erträge aus eigenen Abgaben	0	0	0,00
2	2112	Erträge aus Ertragsanteilen	0	0	0,00
2	2113	Erträge aus Gebühren	0	0	0,00
2	2114	Erträge aus Leistungen	10.100	17.000	24.278,36
2	2115	Erträge aus Besitz und wirtschaftlicher Tätigkeit	6.000	5.800	5.422,44
2	2116	Erträge aus Veräußerung und sonstiger Erträge	8.000	7.000	77.609,68
2	2117	Nicht finanzierungswirksame operative Erträge	0	0	0,00
1	**212**	**Erträge aus Transfers**	**138.100**	**148.945**	**88.385,86**
2	2121	Transferertrag von Trägern des öffentlichen Rechts	70.700	15.000	21.040,41
2	2122	Transferertrag von Beteiligungen	0	0	0,00
2	2123	Transferertrag von Unternehmen (mit Finanzunternehmen)	0	0	0,00
2	2124	Transferertrag von Haushalten und Organisationen ohne Erwerbscharakter	0	0	0,00
2	2125	Transferertrag vom Ausland	0	0	0,00
2	2126	Investitions- und Tilgungszuschüsse zwischen Unternehmungen und Betrieben der Gebietskörperschaft und der Gebietskörperschaft	0	0	0,00
2	2127	Nicht finanzwirksamer Transferertrag	67.400	133.945	67.345,45
1	**213**	**Finanzerträge**	**0**	**0**	**0,00**
2	2131	Erträge aus Zinsen	0	0	0,00
2	2132	Erträge aus Zinsen aus derivativen Finanzinstrumenten mit und ohne Grundgeschäft	0	0	0,00
2	2133	Erträge aus Gewinneinnahmen von marktbestimmten Betrieben	0	0	0,00
2	2134	Sonstige Finanzerträge	0	0	0,00
2	2135	Erträge aus Dividenden/Gewinnausschüttungen	0	0	0,00
2	2136	Sonstige nicht finanzierungswirksame Erträge	0	0	0,00
SU	**21**	**Summe Erträge**	**162.200**	**178.745**	**195.696,34**
1	**221**	**Personalaufwand**	**288.800**	**231.200**	**223.376,65**
2	2211	Personalaufwand (Bezüge, Nebengeb., Mehrleistungen)	229.600	182.200	178.309,45
2	2212	Gesetzlicher und freiwilliger Sozialaufwand	57.000	46.800	44.252,65
2	2213	Sonstiger Personalaufwand	0	0	0,00
2	2214	Nicht finanzierungswirksamer Personalaufwand	2.200	2.200	814,55
1	**222**	**Sachaufwand**	**232.300**	**245.847**	**316.053,43**
2	2221	Gebrauchs- und Verbrauchsgüter, Handelswaren	18.500	20.100	18.594,05
2	2222	Verwaltungs- und Betriebsaufwand	52.400	62.900	41.117,22
2	2223	Leasing- und Mietaufwand	0	0	0,00
2	2224	Instandhaltung	9.100	9.600	18.107,24
2	2225	Sonstiger Sachaufwand	40.100	41.600	113.037,34
2	2226	Nicht finanzierungswirksamer Sachaufwand	112.200	111.647	125.197,58

MVAG Ebene	MVAG Code	Mittelverwendungs- und -aufbringungsgruppen (1. und 2. Ebene)	Voranschlag 2024	Voranschlag 2023	Ergebnis 2022
1	**223**	**Transferaufwand**	**97.400**	**85.300**	**92.640,22**
2	2231	Transferaufwand an Träger des öffentlichen Rechts	95.000	82.900	90.340,22
2	2232	Transferaufwand an Beteiligungen	0	0	0,00
2	2233	Transferaufwand an Unternehmen (mit Finanzunternehmen)	0	0	0,00
2	2234	Transferaufwand an Haushalte und Organisationen ohne Erwerbscharakter	2.400	2.400	2.300,00
2	2235	Transferaufwand an das Ausland	0	0	0,00
2	2236	Investitions- und Tilgungszuschüsse zwischen Unternehmungen und Betrieben der Gebietskörperschaft und der Gebietskörperschaft	0	0	0,00
2	2237	Nicht finanzierungswirksamer Transferaufwand	0	0	0,00
1	**224**	**Finanzaufwand**	**4.300**	**2.200**	**820,05**
2	2241	Aufwendungen für Zinsen	4.300	2.200	820,05
2	2242	Zinsen und sonstige Aufwendungen aus derivativen Finanzinstrumenten mit und ohne Grundgeschäft	0	0	0,00
2	2243	Gewinnentnahmen von Unternehmungen und marktbestimmten Betrieben der Gebietskörperschaft (innerhalb der Gebietskörperschaft)	0	0	0,00
2	2244	Sonstiger Finanzaufwand	0	0	0,00
2	2245	Nicht finanzierungswirksamer Finanzaufwand	0	0	0,00
SU	**22**	**Summe Aufwendungen**	**622.800**	**564.547**	**632.890,35**
SA0	**SA0**	**Saldo (0) Nettoergebnis (21 - 22)**	**-460.600**	**-385.801**	**-437.194,01**
1	**230**	**Entnahmen von Haushaltsrücklagen**	**0**	**0**	**0,00**
2	2301	Entnahmen von Haushaltsrücklagen	0	0	0,00
1	**240**	**Zuweisungen an Haushaltsrücklagen**	**0**	**0**	**0,00**
2	2401	Zuweisungen an Haushaltsrücklagen	0	0	0,00
SA01	**SA01**	**Saldo (01) Haushaltsrücklagen (230 - 240)**	**0**	**0**	**0,00**
SA00	**SA00**	**Saldo (00) Nettoergebnis nach Haushaltsrücklagen (Saldo 0 + Saldo 01)**	**-460.600**	**-385.801**	**-437.194,01**

Finanzierungsvoranschlag Bereichsbudget 2 - Unterricht, Erziehung, Sport und Wissenschaft (Länder und Gemeinden)

MVAG Ebene	MVAG Code	Mittelverwendungs- und -aufbringungsgruppen (1. und 2. Ebene)	Voranschlag 2024	Voranschlag 2023	Ergebnis 2022
1	**311**	**Einzahlungen aus operativer Verwaltungstätigkeit**	**16.100**	**29.800**	**104.500,90**
2	3111	Einzahlungen aus eigenen Abgaben	0	0	0,00
2	3112	Einzahlungen aus Ertragsanteilen	0	0	0,00
2	3113	Einzahlungen aus Gebühren	0	0	0,00
2	3114	Einzahlungen aus Leistungen	10.100	17.000	21.632,36
2	3115	Einzahlungen aus Besitz und wirtschaftlicher Tätigkeiten	6.000	5.800	5.258,86
2	3116	Einzahlungen aus Veräußerung von geringwertigen Wirtschaftsgütern (GWG) und sonstige Einzahlungen	0	7.000	77.609,68
1	**312**	**Einzahlungen aus Transfers**	**70.700**	**15.000**	**23.066,79**
2	3121	Transferzahlungen von Trägern des öffentlichen Rechts	70.700	15.000	21.040,41
2	3122	Transferzahlungen von Beteiligungen	0	0	0,00
2	3123	Transferzahlungen von Unternehmen (inkl. Finanzunternehmen)	0	0	0,00
2	3124	Transferzahlungen von Haushalten und Organisationen ohne Erwerbscharakter	0	0	2.026,38
2	3125	Transferzahlungen vom Ausland	0	0	0,00
2	3126	Investitions- und Tilgungszuschüsse zwischen Unternehmungen und Betrieben der Gebietskörperschaft und der Gebietskörperschaft	0	0	0,00
1	**313**	**Einzahlungen aus Finanzerträgen**	**0**	**0**	**0,00**
2	3131	Einzahlungen aus Zinserträgen	0	0	0,00
2	3132	Einzahlungen aus Zinsen aus derivativen Finanzinstrumenten mit und ohne Grundgeschäft	0	0	0,00
2	3133	Einzahlungen aus Gewinnentnahmen von marktbestimmten Betrieben	0	0	0,00
2	3134	Sonstige Einzahlungen aus Finanzerträgen	0	0	0,00
2	3135	Einzahlungen aus Dividenden/Gewinnausschüttungen	0	0	0,00
SU	**31**	**Summe Einzahlungen operative Gebarung**	**86.800**	**44.800**	**127.567,69**
1	**321**	**Auszahlungen aus Personalaufwand**	**286.600**	**229.000**	**222.562,10**
2	3211	Auszahlungen für Personalaufwand (Bezüge, Nebengebühren- und Mehrleistungsvergütungen)	229.600	182.200	178.309,45
2	3212	Auszahlungen für gesetzliche und freiwillige Sozialaufwendungen	57.000	46.800	44.252,65
2	3213	Auszahlungen aus sonstigem Personalaufwand	0	0	0,00
1	**322**	**Auszahlungen aus Sachaufwand**	**120.100**	**134.200**	**193.827,37**
2	3221	Auszahlungen für Gebrauchs- und Verbrauchsgüter, Handelswaren	18.500	20.100	18.349,14
2	3222	Auszahlungen für Verwaltungs- und Betriebsaufwand	52.400	62.900	44.681,22
2	3223	Auszahlungen für Leasing- und Mietaufwand	0	0	0,00
2	3224	Auszahlungen für Instandhaltung	9.100	9.600	17.759,67
2	3225	Sonstige Auszahlungen aus Sachaufwand	40.100	41.600	113.037,34
2	3226	Auszahlungen aus der Inanspruchnahme von Haftungen	0	0	0,00
1	**323**	**Auszahlungen aus Transfers**	**97.400**	**85.300**	**92.640,22**
2	3231	Transferzahlungen an Träger des öffentlichen Rechts	95.000	82.900	90.340,22
2	3232	Transferzahlungen an Beteiligungen	0	0	0,00
2	3233	Transferzahlungen an Unternehmen (inkl. Finanzunternehmen)	0	0	0,00

MVAG Ebene	MVAG Code	Mittelverwendungs- und -aufbringungsgruppen (1. und 2. Ebene)	Voranschlag 2024	Voranschlag 2023	Ergebnis 2022
2	3234	Transferzahlungen an Haushalte und Organisationen ohne Erwerbscharakter	2.400	2.400	2.300,00
2	3235	Transferzahlungen an das Ausland	0	0	0,00
2	3236	Investitions- und Tilgungszuschüsse zwischen Unternehmungen und Betrieben der Gebietskörperschaft und der Gebietskörperschaft	0	0	0,00
1	**324**	**Auszahlungen aus Finanzaufwand**	**4.300**	**2.200**	**820,05**
2	3241	Auszahlungen für Zinsen	4.300	2.200	820,05
2	3242	Auszahlungen für Zinsen aus derivativen Finanzinstrumente mit und ohne Grundgeschäft	0	0	0,00
2	3243	Auszahlungen aus Gewinnentnahmen von marktbestimmten Betrieben	0	0	0,00
2	3244	Sonstige Auszahlungen aus Finanzaufwendungen	0	0	0,00
SU	**32**	**Summe Auszahlungen operative Gebarung**	**508.400**	**450.700**	**509.849,74**
SA1	**SA1**	**Saldo (1) Geldfluss aus der operativen Gebarung (31 - 32)**	**-421.600**	**-405.900**	**-382.282,05**
1	**331**	**Einzahlungen aus der Investitionstätigkeit**	**0**	**0**	**0,00**
2	3311	Einzahlungen aus der Veräußerung von immateriellem Vermögen	0	0	0,00
2	3312	Einzahlungen aus der Veräußerung von Grundstücken und Grundstückseinrichtungen	0	0	0,00
2	3313	Einzahlungen aus der Veräußerung von Gebäuden und Bauten	0	0	0,00
2	3314	Einzahlungen aus der Veräußerung von technischen Anlagen, Fahrzeugen und Maschinen	0	0	0,00
2	3315	Einzahlungen aus der Veräußerung von Amts-, Betriebs- und Geschäftsausstattung	0	0	0,00
2	3316	Einzahlungen aus der Veräußerung von Kulturgütern	0	0	0,00
2	3317	Einzahlungen aus der Veräußerung von Beteiligungen	0	0	0,00
2	3318	Einzahlungen aus der Veräußerung von kofinanzierten Schutzbauten	0	0	0,00
1	**332**	**Einzahlungen aus der Rückzahlung von Darlehen sowie gewährten Vorschüssen**	**0**	**0**	**0,00**
2	3321	Einzahlungen aus Darlehen an Träger des öffentlichen Rechts	0	0	0,00
2	3322	Einzahlungen aus Darlehen an Beteiligungen	0	0	0,00
2	3323	Einzahlungen aus Darlehen an Unternehmen und Haushalte	0	0	0,00
2	3325	Einzahlungen aus Vorschüssen und Anzahlungen	0	0	0,00
1	**333**	**Einzahlungen aus Kapitaltransfers**	**8.000**	**6.000**	**1.400,00**
2	3331	Kapitaltransferzahlungen von Trägern des öffentlichen Rechts	8.000	6.000	1.400,00
2	3332	Kapitaltransferzahlungen von Beteiligungen	0	0	0,00
2	3333	Kapitaltransferzahlungen von Unternehmen	0	0	0,00
2	3334	Kapitaltransferzahlungen von Haushalten und Organisationen ohne Erwerbscharakter	0	0	0,00
2	3335	Kapitaltransferzahlungen vom Ausland	0	0	0,00
SU	**33**	**Summe Einzahlungen investive Gebarung**	**8.000**	**6.000**	**1.400,00**
1	**341**	**Auszahlungen aus der Investitionstätigkeit**	**18.000**	**12.300**	**5.772,42**
2	3411	Auszahlungen für den Erwerb von immateriellem Vermögen	0	0	0,00
2	3412	Auszahlungen für den Erwerb von Grundstücken und Grundstückseinrichtungen	16.000	10.000	0,00
2	3413	Auszahlungen für den Erwerb von Gebäuden und Bauten	0	0	0,00
2	3414	Auszahlungen für den Erwerb von technischen Anlagen, Fahrzeugen und Maschinen	0	0	0,00
2	3415	Auszahlungen für den Erwerb von Amts-, Betriebs- und Geschäftsausstattung	2.000	2.300	5.772,42
2	3416	Auszahlungen für den Erwerb von Kulturgütern	0	0	0,00

MVAG Ebene	MVAG Code	Mittelverwendungs- und -aufbringungsgruppen (1. und 2. Ebene)	Voranschlag 2024	Voranschlag 2023	Ergebnis 2022
2	3417	Auszahlungen für den Erwerb von Beteiligungen	0	0	0,00
2	3418	Auszahlungen für den Erwerb von kofinanzierten Schutzbauten	0	0	0,00
1	**342**	**Auszahlungen aus der Gewährung von Darlehen sowie gewährten Vorschüssen**	**0**	**0**	**0,00**
2	3421	Auszahlungen von Darlehen an Träger des öffentlichen Rechts	0	0	0,00
2	3422	Auszahlungen von Darlehen an Beteiligungen	0	0	0,00
2	3423	Auszahlungen von Darlehen an Unternehmen und Haushalte	0	0	0,00
2	3425	Auszahlungen von Vorschüssen und Anzahlungen	0	0	0,00
1	**343**	**Auszahlungen aus Kapitaltransfers**	**0**	**0**	**0,00**
2	3431	Kapitaltransferzahlungen an Träger des öffentlichen Rechts	0	0	0,00
2	3432	Kapitaltransferzahlungen an Beteiligungen	0	0	0,00
2	3433	Kapitaltransferzahlungen an Unternehmen (Finanzunterhemen)	0	0	0,00
2	3434	Kapitaltransferzahlungen an Haushalte und Organisationen ohne Erwerbscharakter	0	0	0,00
2	3435	Kapitaltransferzahlungen an das Ausland	0	0	0,00
SU	**34**	**Summe Auszahlungen investive Gebarung**	**18.000**	**12.300**	**5.772,42**
SA2	**SA2**	**Saldo (2) Geldfluss aus der investiven Gebarung (33 – 34)**	**-10.000**	**-6.300**	**-4.372,42**
SA3	**SA3**	**Saldo (3) Nettofinanzierungssaldo (Saldo 1+ Saldo 2)**	**-431.600**	**-412.200**	**-386.654,47**
1	**351**	**Einzahlungen aus der Aufnahme von Finanzschulden**	**0**	**0**	**115.420,00**
2	3511	Einzahlungen aus empfangenen Darlehen von öffentlichen Körperschaften und Rechtsträgern	0	0	0,00
2	3512	Einzahlungen aus empfangenen Darlehen von Beteiligungen	0	0	0,00
2	3513	Einzahlungen aus empfangenen Darlehen von Unternehmen und privaten Haushalten	0	0	0,00
2	3514	Einzahlungen aus Finanzschulden (Finanzunternehmen)	0	0	115.420,00
2	3515	Einzahlungen aus Aufnahmen von Leasingverbindlichkeiten	0	0	0,00
1	**353**	**Einzahlungen infolge eines Kapitaltausches bei derivativen Finanzinstrumenten mit Grundgeschäft**	**0**	**0**	**0,00**
2	3530	Einzahlungen infolge eines Kapitaltausches bei derivativen Finanzinstrumenten mit Grundgeschäft	0	0	0,00
1	**355**	**Einzahlungen aus dem Abgang von Finanzinstrumenten**	**0**	**0**	**0,00**
2	3550	Einzahlungen aus dem Abgang von Finanzinstrumenten	0	0	0,00
SU	**35**	**Summe Einzahlungen aus der Finanzierungstätigkeit**	**0**	**0**	**115.420,00**
1	**361**	**Auszahlungen aus der Tilgung von Finanzschulden**	**9.900**	**9.900**	**121.907,33**
2	3611	Auszahlungen aus empfangenen Darlehen von öffentlichen Körperschaften und Rechtsträgern	0	0	0,00
2	3612	Auszahlungen aus empfangenen Darlehen von Beteiligungen	0	0	0,00
2	3613	Auszahlungen aus empfangenen Darlehen von Unternehmen und privaten Haushalten	0	0	0,00
2	3614	Auszahlungen aus Finanzschulden	9.900	9.900	121.907,33
2	3615	Auszahlungen aus Rückzahlungen von Leasingverbindlichkeiten	0	0	0,00
1	**363**	**Auszahlungen infolge eines Kapitaltausches bei derivativen Finanzinstrumenten mit Grundgeschäft**	**0**	**0**	**0,00**
2	3630	Auszahlungen infolge Kapitaltausches bei derivativen Finanzinstrumenten mit Grundgeschäft	0	0	0,00
1	**365**	**Auszahlungen für den Erwerb von Finanzinstrumenten**	**0**	**0**	**0,00**
2	3650	Auszahlungen für den Erwerb von Finanzinstrumenten	0	0	0,00
SU	**36**	**Summe Auszahlungen aus der Finanzierungstätigkeit**	**9.900**	**9.900**	**121.907,33**
SA4	**SA4**	**Saldo (4) Geldfluss aus der Finanzierungstätigkeit (35 - 36)**	**-9.900**	**-9.900**	**-6.487,33**

MVAG Ebene	MVAG Code	Mittelverwendungs- und -aufbringungsgruppen (1. und 2. Ebene)	Voranschlag 2024	Voranschlag 2023	Ergebnis 2022
SA5	**SA5**	**Saldo (5) Geldfluss aus der voranschlagswirksamen Gebarung (Saldo 3 + Saldo 4)**	**-441.500**	**-422.100**	**-393.141,80**
1	**411**	**Einzahlungen aus nicht voranschlagswirksamen Forderungen**	**0**	**0**	**0,00**
2	4110	Einzahlungen aus nicht voranschlagswirksamen Forderungen	0	0	0,00
1	**412**	**Einzahlungen aus nicht voranschlagswirksamen Verbindlichkeiten**	**0**	**0**	**0,00**
2	4120	Einzahlungen aus nicht voranschlagswirksamen Verbindlichkeiten	0	0	0,00
1	**413**	**Einzahlungen aus der Aufnahme von zur Kassenstärkung eingegangenen Geldverbindlichkeiten (Barvorlagen)**	**0**	**0**	**0,00**
2	4130	Einzahlungen aus der Aufnahme von zur Kassenstärkung eingegangenen Geldverbindlichkeiten (Barvorlagen)	0	0	0,00
SU	**41**	**Summe Einzahlungen aus der nicht voranschlagswirksamen Gebarung**	**0**	**0**	**0,00**
1	**421**	**Auszahlungen aus nicht voranschlagswirksamen Forderungen**	**0**	**0**	**0,00**
2	4210	Auszahlungen aus nicht voranschlagswirksamen Forderungen	0	0	0,00
1	**422**	**Auszahlungen aus nicht voranschlagswirksamen Verbindlichkeiten**	**0**	**0**	**0,00**
2	4220	Auszahlungen aus nicht voranschlagswirksamen Verbindlichkeiten	0	0	0,00
1	**423**	**Auszahlungen zur Tilgung von zur Kassenstärkung eingegangenen Gelverbindlichkeitn (Barvorlage)**	**0**	**0**	**0,00**
2	4230	Auszahlungen zur Tilgung von zur Kassenstärkung eingegangenen Gelverbindlichkeitn (Barvorlage)	0	0	0,00
SU	**42**	**Summe Auszahlungen aus der nicht voranschlagwirksamen Gebarung**	**0**	**0**	**0,00**
SA6	**SA6**	**Saldo (6) Geldfluss aus der nicht voranschlagswirksamen Gebarung (41-42)**	**0**	**0**	**0,00**
SA7	**SA7**	**Saldo (7) Veränderung an Zahlungsmitteln (Saldo 5 + Saldo 6)**	**-441.500**	**-422.100**	**-393.141,80**

Ergebnisvoranschlag Bereichsbudget 3 - Kunst, Kultur und Kultus (Länder und Gemeinden)

MVAG Ebene	MVAG Code	Mittelverwendungs- und -aufbringungsgruppen (1. und 2. Ebene)	Voranschlag 2024	Voranschlag 2023	Ergebnis 2022
1	**211**	**Erträge aus der operativen Verwaltungstätigkeit**	**3.800**	**3.700**	**2.033,77**
2	2111	Erträge aus eigenen Abgaben	0	0	0,00
2	2112	Erträge aus Ertragsanteilen	0	0	0,00
2	2113	Erträge aus Gebühren	0	0	0,00
2	2114	Erträge aus Leistungen	2.700	2.400	190,27
2	2115	Erträge aus Besitz und wirtschaftlicher Tätigkeit	0	0	32,00
2	2116	Erträge aus Veräußerung und sonstiger Erträge	1.100	1.300	1.811,50
2	2117	Nicht finanzierungswirksame operative Erträge	0	0	0,00
1	**212**	**Erträge aus Transfers**	**8.600**	**49.517**	**14.865,82**
2	2121	Transferertrag von Trägern des öffentlichen Rechts	7.400	47.400	13.416,88
2	2122	Transferertrag von Beteiligungen	0	0	0,00
2	2123	Transferertrag von Unternehmen (mit Finanzunternehmen)	500	500	488,12
2	2124	Transferertrag von Haushalten und Organisationen ohne Erwerbscharakter	0	0	0,00
2	2125	Transferertrag vom Ausland	0	0	0,00
2	2126	Investitions- und Tilgungszuschüsse zwischen Unternehmungen und Betrieben der Gebietskörperschaft und der Gebietskörperschaft	0	0	0,00
2	2127	Nicht finanzwirksamer Transferertrag	700	1.617	960,82
1	**213**	**Finanzerträge**	**0**	**0**	**0,00**
2	2131	Erträge aus Zinsen	0	0	0,00
2	2132	Erträge aus Zinsen aus derivativen Finanzinstrumenten mit und ohne Grundgeschäft	0	0	0,00
2	2133	Erträge aus Gewinneinnahmen von marktbestimmten Betrieben	0	0	0,00
2	2134	Sonstige Finanzerträge	0	0	0,00
2	2135	Erträge aus Dividenden/Gewinnausschüttungen	0	0	0,00
2	2136	Sonstige nicht finanzierungswirksame Erträge	0	0	0,00
SU	**21**	**Summe Erträge**	**12.400**	**53.217**	**16.899,59**
1	**221**	**Personalaufwand**	**0**	**0**	**0,00**
2	2211	Personalaufwand (Bezüge, Nebengeb., Mehrleistungen)	0	0	0,00
2	2212	Gesetzlicher und freiwilliger Sozialaufwand	0	0	0,00
2	2213	Sonstiger Personalaufwand	0	0	0,00
2	2214	Nicht finanzierungswirksamer Personalaufwand	0	0	0,00
1	**222**	**Sachaufwand**	**40.200**	**76.476**	**66.438,98**
2	2221	Gebrauchs- und Verbrauchsgüter, Handelswaren	1.900	30.300	2.942,38
2	2222	Verwaltungs- und Betriebsaufwand	400	1.100	318,68
2	2223	Leasing- und Mietaufwand	0	0	0,00
2	2224	Instandhaltung	300	1.100	17.524,29
2	2225	Sonstiger Sachaufwand	34.600	40.600	41.904,27
2	2226	Nicht finanzierungswirksamer Sachaufwand	3.000	3.376	3.749,36

MVAG Ebene	MVAG Code	Mittelverwendungs- und -aufbringungsgruppen (1. und 2. Ebene)	Voranschlag 2024	Voranschlag 2023	Ergebnis 2022
1	**223**	**Transferaufwand**	**27.000**	**26.100**	**27.397,82**
2	2231	Transferaufwand an Träger des öffentlichen Rechts	25.400	20.500	20.617,18
2	2232	Transferaufwand an Beteiligungen	0	0	0,00
2	2233	Transferaufwand an Unternehmen (mit Finanzunternehmen)	0	0	0,00
2	2234	Transferaufwand an Haushalte und Organisationen ohne Erwerbscharakter	1.600	5.600	6.780,64
2	2235	Transferaufwand an das Ausland	0	0	0,00
2	2236	Investitions- und Tilgungszuschüsse zwischen Unternehmungen und Betrieben der Gebietskörperschaft und der Gebietskörperschaft	0	0	0,00
2	2237	Nicht finanzierungswirksamer Transferaufwand	0	0	0,00
1	**224**	**Finanzaufwand**	**11.700**	**7.900**	**3.905,00**
2	2241	Aufwendungen für Zinsen	11.700	7.900	3.905,00
2	2242	Zinsen und sonstige Aufwendungen aus derivativen Finanzinstrumenten mit und ohne Grundgeschäft	0	0	0,00
2	2243	Gewinnentnahmen von Unternehmungen und marktbestimmten Betrieben der Gebietskörperschaft (innerhalb der Gebietskörperschaft)	0	0	0,00
2	2244	Sonstiger Finanzaufwand	0	0	0,00
2	2245	Nicht finanzierungswirksamer Finanzaufwand	0	0	0,00
SU	**22**	**Summe Aufwendungen**	**78.900**	**110.476**	**97.741,80**
SA0	**SA0**	**Saldo (0) Nettoergebnis (21 - 22)**	**-66.500**	**-57.259**	**-80.842,21**
1	**230**	**Entnahmen von Haushaltsrücklagen**	**0**	**0**	**0,00**
2	2301	Entnahmen von Haushaltsrücklagen	0	0	0,00
1	**240**	**Zuweisungen an Haushaltsrücklagen**	**0**	**0**	**0,00**
2	2401	Zuweisungen an Haushaltsrücklagen	0	0	0,00
SA01	**SA01**	**Saldo (01) Haushaltsrücklagen (230 - 240)**	**0**	**0**	**0,00**
SA00	**SA00**	**Saldo (00) Nettoergebnis nach Haushaltsrücklagen (Saldo 0 + Saldo 01)**	**-66.500**	**-57.259**	**-80.842,21**

Finanzierungsvoranschlag Bereichsbudget 3 - Kunst, Kultur und Kultus (Länder und Gemeinden)

MVAG Ebene	MVAG Code	Mittelverwendungs- und -aufbringungsgruppen (1. und 2. Ebene)	Voranschlag 2024	Voranschlag 2023	Ergebnis 2022
1	**311**	**Einzahlungen aus operativer Verwaltungstätigkeit**	**3.800**	**3.700**	**2.033,77**
2	3111	Einzahlungen aus eigenen Abgaben	0	0	0,00
2	3112	Einzahlungen aus Ertragsanteilen	0	0	0,00
2	3113	Einzahlungen aus Gebühren	0	0	0,00
2	3114	Einzahlungen aus Leistungen	2.700	2.400	190,27
2	3115	Einzahlungen aus Besitz und wirtschaftlicher Tätigkeiten	0	0	32,00
2	3116	Einzahlungen aus Veräußerung von geringwertigen Wirtschaftsgütern (GWG) und sonstige Einzahlungen	1.100	1.300	1.811,50
1	**312**	**Einzahlungen aus Transfers**	**7.900**	**47.900**	**13.905,00**
2	3121	Transferzahlungen von Trägern des öffentlichen Rechts	7.400	47.400	13.416,88
2	3122	Transferzahlungen von Beteiligungen	0	0	0,00
2	3123	Transferzahlungen von Unternehmen (inkl. Finanzunternehmen)	500	500	488,12
2	3124	Transferzahlungen von Haushalten und Organisationen ohne Erwerbscharakter	0	0	0,00
2	3125	Transferzahlungen vom Ausland	0	0	0,00
2	3126	Investitions- und Tilgungszuschüsse zwischen Unternehmungen und Betrieben der Gebietskörperschaft und der Gebietskörperschaft	0	0	0,00
1	**313**	**Einzahlungen aus Finanzerträgen**	**0**	**0**	**0,00**
2	3131	Einzahlungen aus Zinserträgen	0	0	0,00
2	3132	Einzahlungen aus Zinsen aus derivativen Finanzinstrumenten mit und ohne Grundgeschäft	0	0	0,00
2	3133	Einzahlungen aus Gewinnentnahmen von marktbestimmten Betrieben	0	0	0,00
2	3134	Sonstige Einzahlungen aus Finanzerträgen	0	0	0,00
2	3135	Einzahlungen aus Dividenden/Gewinnausschüttungen	0	0	0,00
SU	**31**	**Summe Einzahlungen operative Gebarung**	**11.700**	**51.600**	**15.938,77**
1	**321**	**Auszahlungen aus Personalaufwand**	**0**	**0**	**0,00**
2	3211	Auszahlungen für Personalaufwand (Bezüge, Nebengebühren- und Mehrleistungsvergütungen)	0	0	0,00
2	3212	Auszahlungen für gesetzliche und freiwillige Sozialaufwendungen	0	0	0,00
2	3213	Auszahlungen aus sonstigem Personalaufwand	0	0	0,00
1	**322**	**Auszahlungen aus Sachaufwand**	**37.200**	**73.100**	**62.689,62**
2	3221	Auszahlungen für Gebrauchs- und Verbrauchsgüter, Handelswaren	1.900	30.300	2.942,38
2	3222	Auszahlungen für Verwaltungs- und Betriebsaufwand	400	1.100	318,68
2	3223	Auszahlungen für Leasing- und Mietaufwand	0	0	0,00
2	3224	Auszahlungen für Instandhaltung	300	1.100	17.524,29
2	3225	Sonstige Auszahlungen aus Sachaufwand	34.600	40.600	41.904,27
2	3226	Auszahlungen aus der Inanspruchnahme von Haftungen	0	0	0,00
1	**323**	**Auszahlungen aus Transfers**	**27.000**	**26.100**	**27.397,82**
2	3231	Transferzahlungen an Träger des öffentlichen Rechts	25.400	20.500	20.617,18
2	3232	Transferzahlungen an Beteiligungen	0	0	0,00
2	3233	Transferzahlungen an Unternehmen (inkl. Finanzunternehmen)	0	0	0,00

MVAG Ebene	MVAG Code	Mittelverwendungs- und -aufbringungsgruppen (1. und 2. Ebene)	Voranschlag 2024	Voranschlag 2023	Ergebnis 2022
2	3234	Transferzahlungen an Haushalte und Organisationen ohne Erwerbscharakter	1.600	5.600	6.780,64
2	3235	Transferzahlungen an das Ausland	0	0	0,00
2	3236	Investitions- und Tilgungszuschüsse zwischen Unternehmungen und Betrieben der Gebietskörperschaft und der Gebietskörperschaft	0	0	0,00
1	**324**	**Auszahlungen aus Finanzaufwand**	**11.700**	**7.900**	**3.905,00**
2	3241	Auszahlungen für Zinsen	11.700	7.900	3.905,00
2	3242	Auszahlungen für Zinsen aus derivativen Finanzinstrumente mit und ohne Grundgeschäft	0	0	0,00
2	3243	Auszahlungen aus Gewinnentnahmen von marktbestimmten Betrieben	0	0	0,00
2	3244	Sonstige Auszahlungen aus Finanzaufwendungen	0	0	0,00
SU	**32**	**Summe Auszahlungen operative Gebarung**	**75.900**	**107.100**	**93.992,44**
SA1	**SA1**	**Saldo (1) Geldfluss aus der operativen Gebarung (31 - 32)**	**-64.200**	**-55.500**	**-78.053,67**
1	**331**	**Einzahlungen aus der Investitionstätigkeit**	**0**	**0**	**0,00**
2	3311	Einzahlungen aus der Veräußerung von immateriellem Vermögen	0	0	0,00
2	3312	Einzahlungen aus der Veräußerung von Grundstücken und Grundstückseinrichtungen	0	0	0,00
2	3313	Einzahlungen aus der Veräußerung von Gebäuden und Bauten	0	0	0,00
2	3314	Einzahlungen aus der Veräußerung von technischen Anlagen, Fahrzeugen und Maschinen	0	0	0,00
2	3315	Einzahlungen aus der Veräußerung von Amts-, Betriebs- und Geschäftsausstattung	0	0	0,00
2	3316	Einzahlungen aus der Veräußerung von Kulturgütern	0	0	0,00
2	3317	Einzahlungen aus der Veräußerung von Beteiligungen	0	0	0,00
2	3318	Einzahlungen aus der Veräußerung von kofinanzierten Schutzbauten	0	0	0,00
1	**332**	**Einzahlungen aus der Rückzahlung von Darlehen sowie gewährten Vorschüssen**	**33.400**	**33.300**	**33.333,34**
2	3321	Einzahlungen aus Darlehen an Träger des öffentlichen Rechts	33.400	33.300	33.333,34
2	3322	Einzahlungen aus Darlehen an Beteiligungen	0	0	0,00
2	3323	Einzahlungen aus Darlehen an Unternehmen und Haushalte	0	0	0,00
2	3325	Einzahlungen aus Vorschüssen und Anzahlungen	0	0	0,00
1	**333**	**Einzahlungen aus Kapitaltransfers**	**30.000**	**6.400**	**0,00**
2	3331	Kapitaltransferzahlungen von Trägern des öffentlichen Rechts	30.000	6.400	0,00
2	3332	Kapitaltransferzahlungen von Beteiligungen	0	0	0,00
2	3333	Kapitaltransferzahlungen von Unternehmen	0	0	0,00
2	3334	Kapitaltransferzahlungen von Haushalten und Organisationen ohne Erwerbscharakter	0	0	0,00
2	3335	Kapitaltransferzahlungen vom Ausland	0	0	0,00
SU	**33**	**Summe Einzahlungen investive Gebarung**	**63.400**	**39.700**	**33.333,34**
1	**341**	**Auszahlungen aus der Investitionstätigkeit**	**0**	**4.400**	**0,00**
2	3411	Auszahlungen für den Erwerb von immateriellem Vermögen	0	0	0,00
2	3412	Auszahlungen für den Erwerb von Grundstücken und Grundstückseinrichtungen	0	0	0,00
2	3413	Auszahlungen für den Erwerb von Gebäuden und Bauten	0	0	0,00
2	3414	Auszahlungen für den Erwerb von technischen Anlagen, Fahrzeugen und Maschinen	0	0	0,00
2	3415	Auszahlungen für den Erwerb von Amts-, Betriebs- und Geschäftsausstattung	0	4.400	0,00
2	3416	Auszahlungen für den Erwerb von Kulturgütern	0	0	0,00

MVAG Ebene	MVAG Code	Mittelverwendungs- und -aufbringungsgruppen (1. und 2. Ebene)	Voranschlag 2024	Voranschlag 2023	Ergebnis 2022
2	3417	Auszahlungen für den Erwerb von Beteiligungen	0	0	0,00
2	3418	Auszahlungen für den Erwerb von kofinanzierten Schutzbauten	0	0	0,00
1	**342**	**Auszahlungen aus der Gewährung von Darlehen sowie gewährten Vorschüssen**	**0**	**0**	**0,00**
2	3421	Auszahlungen von Darlehen an Träger des öffentlichen Rechts	0	0	0,00
2	3422	Auszahlungen von Darlehen an Beteiligungen	0	0	0,00
2	3423	Auszahlungen von Darlehen an Unternehmen und Haushalte	0	0	0,00
2	3425	Auszahlungen von Vorschüssen und Anzahlungen	0	0	0,00
1	**343**	**Auszahlungen aus Kapitaltransfers**	**0**	**0**	**0,00**
2	3431	Kapitaltransferzahlungen an Träger des öffentlichen Rechts	0	0	0,00
2	3432	Kapitaltransferzahlungen an Beteiligungen	0	0	0,00
2	3433	Kapitaltransferzahlungen an Unternehmen (Finanzunterhemen)	0	0	0,00
2	3434	Kapitaltransferzahlungen an Haushalte und Organisationen ohne Erwerbscharakter	0	0	0,00
2	3435	Kapitaltransferzahlungen an das Ausland	0	0	0,00
SU	**34**	**Summe Auszahlungen investive Gebarung**	**0**	**4.400**	**0,00**
SA2	**SA2**	**Saldo (2) Geldfluss aus der investiven Gebarung (33 – 34)**	**63.400**	**35.300**	**33.333,34**
SA3	**SA3**	**Saldo (3) Nettofinanzierungssaldo (Saldo 1+ Saldo 2)**	**-800**	**-20.200**	**-44.720,33**
1	**351**	**Einzahlungen aus der Aufnahme von Finanzschulden**	**0**	**0**	**0,00**
2	3511	Einzahlungen aus empfangenen Darlehen von öffentlichen Körperschaften und Rechtsträgern	0	0	0,00
2	3512	Einzahlungen aus empfangenen Darlehen von Beteiligungen	0	0	0,00
2	3513	Einzahlungen aus empfangenen Darlehen von Unternehmen und privaten Haushalten	0	0	0,00
2	3514	Einzahlungen aus Finanzschulden (Finanzunternehmen)	0	0	0,00
2	3515	Einzahlungen aus Aufnahmen von Leasingverbindlichkeiten	0	0	0,00
1	**353**	**Einzahlungen infolge eines Kapitaltausches bei derivativen Finanzinstrumenten mit Grundgeschäft**	**0**	**0**	**0,00**
2	3530	Einzahlungen infolge eines Kapitaltausches bei derivativen Finanzinstrumenten mit Grundgeschäft	0	0	0,00
1	**355**	**Einzahlungen aus dem Abgang von Finanzinstrumenten**	**0**	**0**	**0,00**
2	3550	Einzahlungen aus dem Abgang von Finanzinstrumenten	0	0	0,00
SU	**35**	**Summe Einzahlungen aus der Finanzierungstätigkeit**	**0**	**0**	**0,00**
1	**361**	**Auszahlungen aus der Tilgung von Finanzschulden**	**33.300**	**33.300**	**33.333,34**
2	3611	Auszahlungen aus empfangenen Darlehen von öffentlichen Körperschaften und Rechtsträgern	0	0	0,00
2	3612	Auszahlungen aus empfangenen Darlehen von Beteiligungen	0	0	0,00
2	3613	Auszahlungen aus empfangenen Darlehen von Unternehmen und privaten Haushalten	0	0	0,00
2	3614	Auszahlungen aus Finanzschulden	33.300	33.300	33.333,34
2	3615	Auszahlungen aus Rückzahlungen von Leasingverbindlichkeiten	0	0	0,00
1	**363**	**Auszahlungen infolge eines Kapitaltausches bei derivativen Finanzinstrumenten mit Grundgeschäft**	**0**	**0**	**0,00**
2	3630	Auszahlungen infolge Kapitaltausches bei derivativen Finanzinstrumenten mit Grundgeschäft	0	0	0,00
1	**365**	**Auszahlungen für den Erwerb von Finanzinstrumenten**	**0**	**0**	**0,00**
2	3650	Auszahlungen für den Erwerb von Finanzinstrumenten	0	0	0,00
SU	**36**	**Summe Auszahlungen aus der Finanzierungstätigkeit**	**33.300**	**33.300**	**33.333,34**
SA4	**SA4**	**Saldo (4) Geldfluss aus der Finanzierungstätigkeit (35 - 36)**	**-33.300**	**-33.300**	**-33.333,34**

MVAG Ebene	MVAG Code	Mittelverwendungs- und -aufbringungsgruppen (1. und 2. Ebene)	Voranschlag 2024	Voranschlag 2023	Ergebnis 2022
SA5	**SA5**	**Saldo (5) Geldfluss aus der voranschlagswirksamen Gebarung (Saldo 3 + Saldo 4)**	**-34.100**	**-53.500**	**-78.053,67**
1	**411**	**Einzahlungen aus nicht voranschlagswirksamen Forderungen**	**0**	**0**	**0,00**
2	4110	Einzahlungen aus nicht voranschlagswirksamen Forderungen	0	0	0,00
1	**412**	**Einzahlungen aus nicht voranschlagswirksamen Verbindlichkeiten**	**0**	**0**	**0,00**
2	4120	Einzahlungen aus nicht voranschlagswirksamen Verbindlichkeiten	0	0	0,00
1	**413**	**Einzahlungen aus der Aufnahme von zur Kassenstärkung eingegangenen Geldverbindlichkeiten (Barvorlagen)**	**0**	**0**	**0,00**
2	4130	Einzahlungen aus der Aufnahme von zur Kassenstärkung eingegangenen Geldverbindlichkeiten (Barvorlagen)	0	0	0,00
SU	**41**	**Summe Einzahlungen aus der nicht voranschlagswirksamen Gebarung**	**0**	**0**	**0,00**
1	**421**	**Auszahlungen aus nicht voranschlagswirksamen Forderungen**	**0**	**0**	**0,00**
2	4210	Auszahlungen aus nicht voranschlagswirksamen Forderungen	0	0	0,00
1	**422**	**Auszahlungen aus nicht voranschlagswirksamen Verbindlichkeiten**	**0**	**0**	**0,00**
2	4220	Auszahlungen aus nicht voranschlagswirksamen Verbindlichkeiten	0	0	0,00
1	**423**	**Auszahlungen zur Tilgung von zur Kassenstärkung eingegangenen Gelverbindlichkeitn (Barvorlage)**	**0**	**0**	**0,00**
2	4230	Auszahlungen zur Tilgung von zur Kassenstärkung eingegangenen Gelverbindlichkeitn (Barvorlage)	0	0	0,00
SU	**42**	**Summe Auszahlungen aus der nicht voranschlagwirksamen Gebarung**	**0**	**0**	**0,00**
SA6	**SA6**	**Saldo (6) Geldfluss aus der nicht voranschlagswirksamen Gebarung (41-42)**	**0**	**0**	**0,00**
SA7	**SA7**	**Saldo (7) Veränderung an Zahlungsmitteln (Saldo 5 + Saldo 6)**	**-34.100**	**-53.500**	**-78.053,67**

Ergebnisvoranschlag Bereichsbudget 4 - Soziale Wohlfahrt und Wohnbauförderung (Länder und Gemeinden)

MVAG Ebene	MVAG Code	Mittelverwendungs- und -aufbringungsgruppen (1. und 2. Ebene)	Voranschlag 2024	Voranschlag 2023	Ergebnis 2022
1	**211**	**Erträge aus der operativen Verwaltungstätigkeit**	**0**	**0**	**0,00**
2	2111	Erträge aus eigenen Abgaben	0	0	0,00
2	2112	Erträge aus Ertragsanteilen	0	0	0,00
2	2113	Erträge aus Gebühren	0	0	0,00
2	2114	Erträge aus Leistungen	0	0	0,00
2	2115	Erträge aus Besitz und wirtschaftlicher Tätigkeit	0	0	0,00
2	2116	Erträge aus Veräußerung und sonstiger Erträge	0	0	0,00
2	2117	Nicht finanzierungswirksame operative Erträge	0	0	0,00
1	**212**	**Erträge aus Transfers**	**0**	**0**	**0,00**
2	2121	Transferertrag von Trägern des öffentlichen Rechts	0	0	0,00
2	2122	Transferertrag von Beteiligungen	0	0	0,00
2	2123	Transferertrag von Unternehmen (mit Finanzunternehmen)	0	0	0,00
2	2124	Transferertrag von Haushalten und Organisationen ohne Erwerbscharakter	0	0	0,00
2	2125	Transferertrag vom Ausland	0	0	0,00
2	2126	Investitions- und Tilgungszuschüsse zwischen Unternehmungen und Betrieben der Gebietskörperschaft und der Gebietskörperschaft	0	0	0,00
2	2127	Nicht finanzwirksamer Transferertrag	0	0	0,00
1	**213**	**Finanzerträge**	**0**	**0**	**0,00**
2	2131	Erträge aus Zinsen	0	0	0,00
2	2132	Erträge aus Zinsen aus derivativen Finanzinstrumenten mit und ohne Grundgeschäft	0	0	0,00
2	2133	Erträge aus Gewinneinnahmen von marktbestimmten Betrieben	0	0	0,00
2	2134	Sonstige Finanzerträge	0	0	0,00
2	2135	Erträge aus Dividenden/Gewinnausschüttungen	0	0	0,00
2	2136	Sonstige nicht finanzierungswirksame Erträge	0	0	0,00
SU	**21**	**Summe Erträge**	**0**	**0**	**0,00**
1	**221**	**Personalaufwand**	**0**	**0**	**0,00**
2	2211	Personalaufwand (Bezüge, Nebengeb., Mehrleistungen)	0	0	0,00
2	2212	Gesetzlicher und freiwilliger Sozialaufwand	0	0	0,00
2	2213	Sonstiger Personalaufwand	0	0	0,00
2	2214	Nicht finanzierungswirksamer Personalaufwand	0	0	0,00
1	**222**	**Sachaufwand**	**2.000**	**7.500**	**800,00**
2	2221	Gebrauchs- und Verbrauchsgüter, Handelswaren	1.500	1.500	800,00
2	2222	Verwaltungs- und Betriebsaufwand	0	0	0,00
2	2223	Leasing- und Mietaufwand	0	0	0,00
2	2224	Instandhaltung	500	6.000	0,00
2	2225	Sonstiger Sachaufwand	0	0	0,00
2	2226	Nicht finanzierungswirksamer Sachaufwand	0	0	0,00

MVAG Ebene	MVAG Code	Mittelverwendungs- und -aufbringungsgruppen (1. und 2. Ebene)	Voranschlag 2024	Voranschlag 2023	Ergebnis 2022
1	**223**	**Transferaufwand**	**248.600**	**203.400**	**197.799,77**
2	2231	Transferaufwand an Träger des öffentlichen Rechts	240.200	195.000	192.039,77
2	2232	Transferaufwand an Beteiligungen	0	0	0,00
2	2233	Transferaufwand an Unternehmen (mit Finanzunternehmen)	0	0	0,00
2	2234	Transferaufwand an Haushalte und Organisationen ohne Erwerbscharakter	8.400	8.400	5.760,00
2	2235	Transferaufwand an das Ausland	0	0	0,00
2	2236	Investitions- und Tilgungszuschüsse zwischen Unternehmungen und Betrieben der Gebietskörperschaft und der Gebietskörperschaft	0	0	0,00
2	2237	Nicht finanzierungswirksamer Transferaufwand	0	0	0,00
1	**224**	**Finanzaufwand**	**0**	**0**	**0,00**
2	2241	Aufwendungen für Zinsen	0	0	0,00
2	2242	Zinsen und sonstige Aufwendungen aus derivativen Finanzinstrumenten mit und ohne Grundgeschäft	0	0	0,00
2	2243	Gewinnentnahmen von Unternehmungen und marktbestimmten Betrieben der Gebietskörperschaft (innerhalb der Gebietskörperschaft)	0	0	0,00
2	2244	Sonstiger Finanzaufwand	0	0	0,00
2	2245	Nicht finanzierungswirksamer Finanzaufwand	0	0	0,00
SU	**22**	**Summe Aufwendungen**	**250.600**	**210.900**	**198.599,77**
SA0	**SA0**	**Saldo (0) Nettoergebnis (21 - 22)**	**-250.600**	**-210.900**	**-198.599,77**
1	**230**	**Entnahmen von Haushaltsrücklagen**	**0**	**0**	**0,00**
2	2301	Entnahmen von Haushaltsrücklagen	0	0	0,00
1	**240**	**Zuweisungen an Haushaltsrücklagen**	**0**	**0**	**0,00**
2	2401	Zuweisungen an Haushaltsrücklagen	0	0	0,00
SA01	**SA01**	**Saldo (01) Haushaltsrücklagen (230 - 240)**	**0**	**0**	**0,00**
SA00	**SA00**	**Saldo (00) Nettoergebnis nach Haushaltsrücklagen (Saldo 0 + Saldo 01)**	**-250.600**	**-210.900**	**-198.599,77**

Finanzierungsvoranschlag Bereichsbudget 4 - Soziale Wohlfahrt und Wohnbauförderung (Länder und Gemeinden)

MVAG Ebene	MVAG Code	Mittelverwendungs- und -aufbringungsgruppen (1. und 2. Ebene)	Voranschlag 2024	Voranschlag 2023	Ergebnis 2022
1	**311**	**Einzahlungen aus operativer Verwaltungstätigkeit**	**0**	**0**	**0,00**
2	3111	Einzahlungen aus eigenen Abgaben	0	0	0,00
2	3112	Einzahlungen aus Ertragsanteilen	0	0	0,00
2	3113	Einzahlungen aus Gebühren	0	0	0,00
2	3114	Einzahlungen aus Leistungen	0	0	0,00
2	3115	Einzahlungen aus Besitz und wirtschaftlicher Tätigkeiten	0	0	0,00
2	3116	Einzahlungen aus Veräußerung von geringwertigen Wirtschaftsgütern (GWG) und sonstige Einzahlungen	0	0	0,00
1	**312**	**Einzahlungen aus Transfers**	**0**	**0**	**0,00**
2	3121	Transferzahlungen von Trägern des öffentlichen Rechts	0	0	0,00
2	3122	Transferzahlungen von Beteiligungen	0	0	0,00
2	3123	Transferzahlungen von Unternehmen (inkl. Finanzunternehmen)	0	0	0,00
2	3124	Transferzahlungen von Haushalten und Organisationen ohne Erwerbscharakter	0	0	0,00
2	3125	Transferzahlungen vom Ausland	0	0	0,00
2	3126	Investitions- und Tilgungszuschüsse zwischen Unternehmungen und Betrieben der Gebietskörperschaft und der Gebietskörperschaft	0	0	0,00
1	**313**	**Einzahlungen aus Finanzerträgen**	**0**	**0**	**0,00**
2	3131	Einzahlungen aus Zinserträgen	0	0	0,00
2	3132	Einzahlungen aus Zinsen aus derivativen Finanzinstrumenten mit und ohne Grundgeschäft	0	0	0,00
2	3133	Einzahlungen aus Gewinnentnahmen von marktbestimmten Betrieben	0	0	0,00
2	3134	Sonstige Einzahlungen aus Finanzerträgen	0	0	0,00
2	3135	Einzahlungen aus Dividenden/Gewinnausschüttungen	0	0	0,00
SU	**31**	**Summe Einzahlungen operative Gebarung**	**0**	**0**	**0,00**
1	**321**	**Auszahlungen aus Personalaufwand**	**0**	**0**	**0,00**
2	3211	Auszahlungen für Personalaufwand (Bezüge, Nebengebühren- und Mehrleistungsvergütungen)	0	0	0,00
2	3212	Auszahlungen für gesetzliche und freiwillige Sozialaufwendungen	0	0	0,00
2	3213	Auszahlungen aus sonstigem Personalaufwand	0	0	0,00
1	**322**	**Auszahlungen aus Sachaufwand**	**2.000**	**7.500**	**800,00**
2	3221	Auszahlungen für Gebrauchs- und Verbrauchsgüter, Handelswaren	1.500	1.500	800,00
2	3222	Auszahlungen für Verwaltungs- und Betriebsaufwand	0	0	0,00
2	3223	Auszahlungen für Leasing- und Mietaufwand	0	0	0,00
2	3224	Auszahlungen für Instandhaltung	500	6.000	0,00
2	3225	Sonstige Auszahlungen aus Sachaufwand	0	0	0,00
2	3226	Auszahlungen aus der Inanspruchnahme von Haftungen	0	0	0,00
1	**323**	**Auszahlungen aus Transfers**	**248.600**	**203.400**	**197.799,77**
2	3231	Transferzahlungen an Träger des öffentlichen Rechts	240.200	195.000	192.039,77
2	3232	Transferzahlungen an Beteiligungen	0	0	0,00
2	3233	Transferzahlungen an Unternehmen (inkl. Finanzunternehmen)	0	0	0,00

MVAG Ebene	MVAG Code	Mittelverwendungs- und -aufbringungsgruppen (1. und 2. Ebene)	Voranschlag 2024	Voranschlag 2023	Ergebnis 2022
2	3234	Transferzahlungen an Haushalte und Organisationen ohne Erwerbscharakter	8.400	8.400	5.760,00
2	3235	Transferzahlungen an das Ausland	0	0	0,00
2	3236	Investitions- und Tilgungszuschüsse zwischen Unternehmungen und Betrieben der Gebietskörperschaft und der Gebietskörperschaft	0	0	0,00
1	**324**	**Auszahlungen aus Finanzaufwand**	**0**	**0**	**0,00**
2	3241	Auszahlungen für Zinsen	0	0	0,00
2	3242	Auszahlungen für Zinsen aus derivativen Finanzinstrumente mit und ohne Grundgeschäft	0	0	0,00
2	3243	Auszahlungen aus Gewinnentnahmen von marktbestimmten Betrieben	0	0	0,00
2	3244	Sonstige Auszahlungen aus Finanzaufwendungen	0	0	0,00
SU	**32**	**Summe Auszahlungen operative Gebarung**	**250.600**	**210.900**	**198.599,77**
SA1	**SA1**	**Saldo (1) Geldfluss aus der operativen Gebarung (31 - 32)**	**-250.600**	**-210.900**	**-198.599,77**
1	**331**	**Einzahlungen aus der Investitionstätigkeit**	**0**	**0**	**0,00**
2	3311	Einzahlungen aus der Veräußerung von immateriellem Vermögen	0	0	0,00
2	3312	Einzahlungen aus der Veräußerung von Grundstücken und Grundstückseinrichtungen	0	0	0,00
2	3313	Einzahlungen aus der Veräußerung von Gebäuden und Bauten	0	0	0,00
2	3314	Einzahlungen aus der Veräußerung von technischen Anlagen, Fahrzeugen und Maschinen	0	0	0,00
2	3315	Einzahlungen aus der Veräußerung von Amts-, Betriebs- und Geschäftsausstattung	0	0	0,00
2	3316	Einzahlungen aus der Veräußerung von Kulturgütern	0	0	0,00
2	3317	Einzahlungen aus der Veräußerung von Beteiligungen	0	0	0,00
2	3318	Einzahlungen aus der Veräußerung von kofinanzierten Schutzbauten	0	0	0,00
1	**332**	**Einzahlungen aus der Rückzahlung von Darlehen sowie gewährten Vorschüssen**	**0**	**0**	**0,00**
2	3321	Einzahlungen aus Darlehen an Träger des öffentlichen Rechts	0	0	0,00
2	3322	Einzahlungen aus Darlehen an Beteiligungen	0	0	0,00
2	3323	Einzahlungen aus Darlehen an Unternehmen und Haushalte	0	0	0,00
2	3325	Einzahlungen aus Vorschüssen und Anzahlungen	0	0	0,00
1	**333**	**Einzahlungen aus Kapitaltransfers**	**0**	**0**	**0,00**
2	3331	Kapitaltransferzahlungen von Trägern des öffentlichen Rechts	0	0	0,00
2	3332	Kapitaltransferzahlungen von Beteiligungen	0	0	0,00
2	3333	Kapitaltransferzahlungen von Unternehmen	0	0	0,00
2	3334	Kapitaltransferzahlungen von Haushalten und Organisationen ohne Erwerbscharakter	0	0	0,00
2	3335	Kapitaltransferzahlungen vom Ausland	0	0	0,00
SU	**33**	**Summe Einzahlungen investive Gebarung**	**0**	**0**	**0,00**
1	**341**	**Auszahlungen aus der Investitionstätigkeit**	**0**	**0**	**0,00**
2	3411	Auszahlungen für den Erwerb von immateriellem Vermögen	0	0	0,00
2	3412	Auszahlungen für den Erwerb von Grundstücken und Grundstückseinrichtungen	0	0	0,00
2	3413	Auszahlungen für den Erwerb von Gebäuden und Bauten	0	0	0,00
2	3414	Auszahlungen für den Erwerb von technischen Anlagen, Fahrzeugen und Maschinen	0	0	0,00
2	3415	Auszahlungen für den Erwerb von Amts-, Betriebs- und Geschäftsausstattung	0	0	0,00
2	3416	Auszahlungen für den Erwerb von Kulturgütern	0	0	0,00

MVAG Ebene	MVAG Code	Mittelverwendungs- und -aufbringungsgruppen (1. und 2. Ebene)	Voranschlag 2024	Voranschlag 2023	Ergebnis 2022
2	3417	Auszahlungen für den Erwerb von Beteiligungen	0	0	0,00
2	3418	Auszahlungen für den Erwerb von kofinanzierten Schutzbauten	0	0	0,00
1	**342**	**Auszahlungen aus der Gewährung von Darlehen sowie gewährten Vorschüssen**	**0**	**0**	**0,00**
2	3421	Auszahlungen von Darlehen an Träger des öffentlichen Rechts	0	0	0,00
2	3422	Auszahlungen von Darlehen an Beteiligungen	0	0	0,00
2	3423	Auszahlungen von Darlehen an Unternehmen und Haushalte	0	0	0,00
2	3425	Auszahlungen von Vorschüssen und Anzahlungen	0	0	0,00
1	**343**	**Auszahlungen aus Kapitaltransfers**	**0**	**0**	**0,00**
2	3431	Kapitaltransferzahlungen an Träger des öffentlichen Rechts	0	0	0,00
2	3432	Kapitaltransferzahlungen an Beteiligungen	0	0	0,00
2	3433	Kapitaltransferzahlungen an Unternehmen (Finanzunterhemen)	0	0	0,00
2	3434	Kapitaltransferzahlungen an Haushalte und Organisationen ohne Erwerbscharakter	0	0	0,00
2	3435	Kapitaltransferzahlungen an das Ausland	0	0	0,00
SU	**34**	**Summe Auszahlungen investive Gebarung**	**0**	**0**	**0,00**
SA2	**SA2**	**Saldo (2) Geldfluss aus der investiven Gebarung (33 – 34)**	**0**	**0**	**0,00**
SA3	**SA3**	**Saldo (3) Nettofinanzierungssaldo (Saldo 1+ Saldo 2)**	**-250.600**	**-210.900**	**-198.599,77**
1	**351**	**Einzahlungen aus der Aufnahme von Finanzschulden**	**0**	**0**	**0,00**
2	3511	Einzahlungen aus empfangenen Darlehen von öffentlichen Körperschaften und Rechtsträgern	0	0	0,00
2	3512	Einzahlungen aus empfangenen Darlehen von Beteiligungen	0	0	0,00
2	3513	Einzahlungen aus empfangenen Darlehen von Unternehmen und privaten Haushalten	0	0	0,00
2	3514	Einzahlungen aus Finanzschulden (Finanzunternehmen)	0	0	0,00
2	3515	Einzahlungen aus Aufnahmen von Leasingverbindlichkeiten	0	0	0,00
1	**353**	**Einzahlungen infolge eines Kapitaltausches bei derivativen Finanzinstrumenten mit Grundgeschäft**	**0**	**0**	**0,00**
2	3530	Einzahlungen infolge eines Kapitaltausches bei derivativen Finanzinstrumenten mit Grundgeschäft	0	0	0,00
1	**355**	**Einzahlungen aus dem Abgang von Finanzinstrumenten**	**0**	**0**	**0,00**
2	3550	Einzahlungen aus dem Abgang von Finanzinstrumenten	0	0	0,00
SU	**35**	**Summe Einzahlungen aus der Finanzierungstätigkeit**	**0**	**0**	**0,00**
1	**361**	**Auszahlungen aus der Tilgung von Finanzschulden**	**0**	**0**	**0,00**
2	3611	Auszahlungen aus empfangenen Darlehen von öffentlichen Körperschaften und Rechtsträgern	0	0	0,00
2	3612	Auszahlungen aus empfangenen Darlehen von Beteiligungen	0	0	0,00
2	3613	Auszahlungen aus empfangenen Darlehen von Unternehmen und privaten Haushalten	0	0	0,00
2	3614	Auszahlungen aus Finanzschulden	0	0	0,00
2	3615	Auszahlungen aus Rückzahlungen von Leasingverbindlichkeiten	0	0	0,00
1	**363**	**Auszahlungen infolge eines Kapitaltausches bei derivativen Finanzinstrumenten mit Grundgeschäft**	**0**	**0**	**0,00**
2	3630	Auszahlungen infolge Kapitaltausches bei derivativen Finanzinstrumenten mit Grundgeschäft	0	0	0,00
1	**365**	**Auszahlungen für den Erwerb von Finanzinstrumenten**	**0**	**0**	**0,00**
2	3650	Auszahlungen für den Erwerb von Finanzinstrumenten	0	0	0,00
SU	**36**	**Summe Auszahlungen aus der Finanzierungstätigkeit**	**0**	**0**	**0,00**
SA4	**SA4**	**Saldo (4) Geldfluss aus der Finanzierungstätigkeit (35 - 36)**	**0**	**0**	**0,00**

MVAG Ebene	MVAG Code	Mittelverwendungs- und -aufbringungsgruppen (1. und 2. Ebene)	Voranschlag 2024	Voranschlag 2023	Ergebnis 2022
SA5	**SA5**	**Saldo (5) Geldfluss aus der voranschlagswirksamen Gebarung (Saldo 3 + Saldo 4)**	**-250.600**	**-210.900**	**-198.599,77**
1	**411**	**Einzahlungen aus nicht voranschlagswirksamen Forderungen**	**0**	**0**	**0,00**
2	4110	Einzahlungen aus nicht voranschlagswirksamen Forderungen	0	0	0,00
1	**412**	**Einzahlungen aus nicht voranschlagswirksamen Verbindlichkeiten**	**0**	**0**	**0,00**
2	4120	Einzahlungen aus nicht voranschlagswirksamen Verbindlichkeiten	0	0	0,00
1	**413**	**Einzahlungen aus der Aufnahme von zur Kassenstärkung eingegangenen Geldverbindlichkeiten (Barvorlagen)**	**0**	**0**	**0,00**
2	4130	Einzahlungen aus der Aufnahme von zur Kassenstärkung eingegangenen Geldverbindlichkeiten (Barvorlagen)	0	0	0,00
SU	**41**	**Summe Einzahlungen aus der nicht voranschlagswirksamen Gebarung**	**0**	**0**	**0,00**
1	**421**	**Auszahlungen aus nicht voranschlagswirksamen Forderungen**	**0**	**0**	**0,00**
2	4210	Auszahlungen aus nicht voranschlagswirksamen Forderungen	0	0	0,00
1	**422**	**Auszahlungen aus nicht voranschlagswirksamen Verbindlichkeiten**	**0**	**0**	**0,00**
2	4220	Auszahlungen aus nicht voranschlagswirksamen Verbindlichkeiten	0	0	0,00
1	**423**	**Auszahlungen zur Tilgung von zur Kassenstärkung eingegangenen Gelverbindlichkeitn (Barvorlage)**	**0**	**0**	**0,00**
2	4230	Auszahlungen zur Tilgung von zur Kassenstärkung eingegangenen Gelverbindlichkeitn (Barvorlage)	0	0	0,00
SU	**42**	**Summe Auszahlungen aus der nicht voranschlagwirksamen Gebarung**	**0**	**0**	**0,00**
SA6	**SA6**	**Saldo (6) Geldfluss aus der nicht voranschlagswirksamen Gebarung (41-42)**	**0**	**0**	**0,00**
SA7	**SA7**	**Saldo (7) Veränderung an Zahlungsmitteln (Saldo 5 + Saldo 6)**	**-250.600**	**-210.900**	**-198.599,77**

Ergebnisvoranschlag Bereichsbudget 5 - Gesundheit (Länder und Gemeinden)

MVAG Ebene	MVAG Code	Mittelverwendungs- und -aufbringungsgruppen (1. und 2. Ebene)	Voranschlag 2024	Voranschlag 2023	Ergebnis 2022
1	**211**	**Erträge aus der operativen Verwaltungstätigkeit**	**700**	**700**	**797,20**
2	2111	Erträge aus eigenen Abgaben	0	0	0,00
2	2112	Erträge aus Ertragsanteilen	0	0	0,00
2	2113	Erträge aus Gebühren	0	0	0,00
2	2114	Erträge aus Leistungen	0	0	0,00
2	2115	Erträge aus Besitz und wirtschaftlicher Tätigkeit	0	0	0,00
2	2116	Erträge aus Veräußerung und sonstiger Erträge	700	700	797,20
2	2117	Nicht finanzierungswirksame operative Erträge	0	0	0,00
1	**212**	**Erträge aus Transfers**	**5.500**	**5.500**	**15.537,72**
2	2121	Transferertrag von Trägern des öffentlichen Rechts	5.500	5.500	15.537,72
2	2122	Transferertrag von Beteiligungen	0	0	0,00
2	2123	Transferertrag von Unternehmen (mit Finanzunternehmen)	0	0	0,00
2	2124	Transferertrag von Haushalten und Organisationen ohne Erwerbscharakter	0	0	0,00
2	2125	Transferertrag vom Ausland	0	0	0,00
2	2126	Investitions- und Tilgungszuschüsse zwischen Unternehmungen und Betrieben der Gebietskörperschaft und der Gebietskörperschaft	0	0	0,00
2	2127	Nicht finanzwirksamer Transferertrag	0	0	0,00
1	**213**	**Finanzerträge**	**0**	**0**	**0,00**
2	2131	Erträge aus Zinsen	0	0	0,00
2	2132	Erträge aus Zinsen aus derivativen Finanzinstrumenten mit und ohne Grundgeschäft	0	0	0,00
2	2133	Erträge aus Gewinneinnahmen von marktbestimmten Betrieben	0	0	0,00
2	2134	Sonstige Finanzerträge	0	0	0,00
2	2135	Erträge aus Dividenden/Gewinnausschüttungen	0	0	0,00
2	2136	Sonstige nicht finanzierungswirksame Erträge	0	0	0,00
SU	**21**	**Summe Erträge**	**6.200**	**6.200**	**16.334,92**
1	**221**	**Personalaufwand**	**0**	**0**	**0,00**
2	2211	Personalaufwand (Bezüge, Nebengeb., Mehrleistungen)	0	0	0,00
2	2212	Gesetzlicher und freiwilliger Sozialaufwand	0	0	0,00
2	2213	Sonstiger Personalaufwand	0	0	0,00
2	2214	Nicht finanzierungswirksamer Personalaufwand	0	0	0,00
1	**222**	**Sachaufwand**	**11.200**	**11.528**	**7.171,21**
2	2221	Gebrauchs- und Verbrauchsgüter, Handelswaren	0	500	0,00
2	2222	Verwaltungs- und Betriebsaufwand	0	0	0,00
2	2223	Leasing- und Mietaufwand	200	0	0,00
2	2224	Instandhaltung	0	0	0,00
2	2225	Sonstiger Sachaufwand	10.800	10.800	6.942,83
2	2226	Nicht finanzierungswirksamer Sachaufwand	200	228	228,38

MVAG Ebene	MVAG Code	Mittelverwendungs- und -aufbringungsgruppen (1. und 2. Ebene)	Voranschlag 2024	Voranschlag 2023	Ergebnis 2022
1	**223**	**Transferaufwand**	**334.700**	**322.500**	**314.486,46**
2	2231	Transferaufwand an Träger des öffentlichen Rechts	334.700	322.500	314.486,46
2	2232	Transferaufwand an Beteiligungen	0	0	0,00
2	2233	Transferaufwand an Unternehmen (mit Finanzunternehmen)	0	0	0,00
2	2234	Transferaufwand an Haushalte und Organisationen ohne Erwerbscharakter	0	0	0,00
2	2235	Transferaufwand an das Ausland	0	0	0,00
2	2236	Investitions- und Tilgungszuschüsse zwischen Unternehmungen und Betrieben der Gebietskörperschaft und der Gebietskörperschaft	0	0	0,00
2	2237	Nicht finanzierungswirksamer Transferaufwand	0	0	0,00
1	**224**	**Finanzaufwand**	**0**	**0**	**0,00**
2	2241	Aufwendungen für Zinsen	0	0	0,00
2	2242	Zinsen und sonstige Aufwendungen aus derivativen Finanzinstrumenten mit und ohne Grundgeschäft	0	0	0,00
2	2243	Gewinnentnahmen von Unternehmungen und marktbestimmten Betrieben der Gebietskörperschaft (innerhalb der Gebietskörperschaft)	0	0	0,00
2	2244	Sonstiger Finanzaufwand	0	0	0,00
2	2245	Nicht finanzierungswirksamer Finanzaufwand	0	0	0,00
SU	**22**	**Summe Aufwendungen**	**345.900**	**334.028**	**321.657,67**
SA0	**SA0**	**Saldo (0) Nettoergebnis (21 - 22)**	**-339.700**	**-327.828**	**-305.322,75**
1	**230**	**Entnahmen von Haushaltsrücklagen**	**0**	**0**	**0,00**
2	2301	Entnahmen von Haushaltsrücklagen	0	0	0,00
1	**240**	**Zuweisungen an Haushaltsrücklagen**	**0**	**0**	**0,00**
2	2401	Zuweisungen an Haushaltsrücklagen	0	0	0,00
SA01	**SA01**	**Saldo (01) Haushaltsrücklagen (230 - 240)**	**0**	**0**	**0,00**
SA00	**SA00**	**Saldo (00) Nettoergebnis nach Haushaltsrücklagen (Saldo 0 + Saldo 01)**	**-339.700**	**-327.828**	**-305.322,75**

Finanzierungsvoranschlag Bereichsbudget 5 - Gesundheit (Länder und Gemeinden)

MVAG Ebene	MVAG Code	Mittelverwendungs- und -aufbringungsgruppen (1. und 2. Ebene)	Voranschlag 2024	Voranschlag 2023	Ergebnis 2022
1	**311**	**Einzahlungen aus operativer Verwaltungstätigkeit**	**700**	**700**	**-202,80**
2	3111	Einzahlungen aus eigenen Abgaben	0	0	0,00
2	3112	Einzahlungen aus Ertragsanteilen	0	0	0,00
2	3113	Einzahlungen aus Gebühren	0	0	0,00
2	3114	Einzahlungen aus Leistungen	0	0	0,00
2	3115	Einzahlungen aus Besitz und wirtschaftlicher Tätigkeiten	0	0	0,00
2	3116	Einzahlungen aus Veräußerung von geringwertigen Wirtschaftsgütern (GWG) und sonstige Einzahlungen	700	700	-202,80
1	**312**	**Einzahlungen aus Transfers**	**5.500**	**5.500**	**15.537,72**
2	3121	Transferzahlungen von Trägern des öffentlichen Rechts	5.500	5.500	15.537,72
2	3122	Transferzahlungen von Beteiligungen	0	0	0,00
2	3123	Transferzahlungen von Unternehmen (inkl. Finanzunternehmen)	0	0	0,00
2	3124	Transferzahlungen von Haushalten und Organisationen ohne Erwerbscharakter	0	0	0,00
2	3125	Transferzahlungen vom Ausland	0	0	0,00
2	3126	Investitions- und Tilgungszuschüsse zwischen Unternehmungen und Betrieben der Gebietskörperschaft und der Gebietskörperschaft	0	0	0,00
1	**313**	**Einzahlungen aus Finanzerträgen**	**0**	**0**	**0,00**
2	3131	Einzahlungen aus Zinserträgen	0	0	0,00
2	3132	Einzahlungen aus Zinsen aus derivativen Finanzinstrumenten mit und ohne Grundgeschäft	0	0	0,00
2	3133	Einzahlungen aus Gewinnentnahmen von marktbestimmten Betrieben	0	0	0,00
2	3134	Sonstige Einzahlungen aus Finanzerträgen	0	0	0,00
2	3135	Einzahlungen aus Dividenden/Gewinnausschüttungen	0	0	0,00
SU	**31**	**Summe Einzahlungen operative Gebarung**	**6.200**	**6.200**	**15.334,92**
1	**321**	**Auszahlungen aus Personalaufwand**	**0**	**0**	**0,00**
2	3211	Auszahlungen für Personalaufwand (Bezüge, Nebengebühren- und Mehrleistungsvergütungen)	0	0	0,00
2	3212	Auszahlungen für gesetzliche und freiwillige Sozialaufwendungen	0	0	0,00
2	3213	Auszahlungen aus sonstigem Personalaufwand	0	0	0,00
1	**322**	**Auszahlungen aus Sachaufwand**	**11.000**	**11.300**	**6.753,51**
2	3221	Auszahlungen für Gebrauchs- und Verbrauchsgüter, Handelswaren	0	500	0,00
2	3222	Auszahlungen für Verwaltungs- und Betriebsaufwand	0	0	0,00
2	3223	Auszahlungen für Leasing- und Mietaufwand	200	0	0,00
2	3224	Auszahlungen für Instandhaltung	0	0	0,00
2	3225	Sonstige Auszahlungen aus Sachaufwand	10.800	10.800	6.753,51
2	3226	Auszahlungen aus der Inanspruchnahme von Haftungen	0	0	0,00
1	**323**	**Auszahlungen aus Transfers**	**334.700**	**322.500**	**314.486,46**
2	3231	Transferzahlungen an Träger des öffentlichen Rechts	334.700	322.500	314.486,46
2	3232	Transferzahlungen an Beteiligungen	0	0	0,00
2	3233	Transferzahlungen an Unternehmen (inkl. Finanzunternehmen)	0	0	0,00

MVAG Ebene	MVAG Code	Mittelverwendungs- und -aufbringungsgruppen (1. und 2. Ebene)	Voranschlag 2024	Voranschlag 2023	Ergebnis 2022
2	3234	Transferzahlungen an Haushalte und Organisationen ohne Erwerbscharakter	0	0	0,00
2	3235	Transferzahlungen an das Ausland	0	0	0,00
2	3236	Investitions- und Tilgungszuschüsse zwischen Unternehmungen und Betrieben der Gebietskörperschaft und der Gebietskörperschaft	0	0	0,00
1	**324**	**Auszahlungen aus Finanzaufwand**	**0**	**0**	**0,00**
2	3241	Auszahlungen für Zinsen	0	0	0,00
2	3242	Auszahlungen für Zinsen aus derivativen Finanzinstrumente mit und ohne Grundgeschäft	0	0	0,00
2	3243	Auszahlungen aus Gewinnentnahmen von marktbestimmten Betrieben	0	0	0,00
2	3244	Sonstige Auszahlungen aus Finanzaufwendungen	0	0	0,00
SU	**32**	**Summe Auszahlungen operative Gebarung**	**345.700**	**333.800**	**321.239,97**
SA1	**SA1**	**Saldo (1) Geldfluss aus der operativen Gebarung (31 - 32)**	**-339.500**	**-327.600**	**-305.905,05**
1	**331**	**Einzahlungen aus der Investitionstätigkeit**	**0**	**0**	**0,00**
2	3311	Einzahlungen aus der Veräußerung von immateriellem Vermögen	0	0	0,00
2	3312	Einzahlungen aus der Veräußerung von Grundstücken und Grundstückseinrichtungen	0	0	0,00
2	3313	Einzahlungen aus der Veräußerung von Gebäuden und Bauten	0	0	0,00
2	3314	Einzahlungen aus der Veräußerung von technischen Anlagen, Fahrzeugen und Maschinen	0	0	0,00
2	3315	Einzahlungen aus der Veräußerung von Amts-, Betriebs- und Geschäftsausstattung	0	0	0,00
2	3316	Einzahlungen aus der Veräußerung von Kulturgütern	0	0	0,00
2	3317	Einzahlungen aus der Veräußerung von Beteiligungen	0	0	0,00
2	3318	Einzahlungen aus der Veräußerung von kofinanzierten Schutzbauten	0	0	0,00
1	**332**	**Einzahlungen aus der Rückzahlung von Darlehen sowie gewährten Vorschüssen**	**0**	**0**	**0,00**
2	3321	Einzahlungen aus Darlehen an Träger des öffentlichen Rechts	0	0	0,00
2	3322	Einzahlungen aus Darlehen an Beteiligungen	0	0	0,00
2	3323	Einzahlungen aus Darlehen an Unternehmen und Haushalte	0	0	0,00
2	3325	Einzahlungen aus Vorschüssen und Anzahlungen	0	0	0,00
1	**333**	**Einzahlungen aus Kapitaltransfers**	**0**	**0**	**0,00**
2	3331	Kapitaltransferzahlungen von Trägern des öffentlichen Rechts	0	0	0,00
2	3332	Kapitaltransferzahlungen von Beteiligungen	0	0	0,00
2	3333	Kapitaltransferzahlungen von Unternehmen	0	0	0,00
2	3334	Kapitaltransferzahlungen von Haushalten und Organisationen ohne Erwerbscharakter	0	0	0,00
2	3335	Kapitaltransferzahlungen vom Ausland	0	0	0,00
SU	**33**	**Summe Einzahlungen investive Gebarung**	**0**	**0**	**0,00**
1	**341**	**Auszahlungen aus der Investitionstätigkeit**	**0**	**0**	**0,00**
2	3411	Auszahlungen für den Erwerb von immateriellem Vermögen	0	0	0,00
2	3412	Auszahlungen für den Erwerb von Grundstücken und Grundstückseinrichtungen	0	0	0,00
2	3413	Auszahlungen für den Erwerb von Gebäuden und Bauten	0	0	0,00
2	3414	Auszahlungen für den Erwerb von technischen Anlagen, Fahrzeugen und Maschinen	0	0	0,00
2	3415	Auszahlungen für den Erwerb von Amts-, Betriebs- und Geschäftsausstattung	0	0	0,00
2	3416	Auszahlungen für den Erwerb von Kulturgütern	0	0	0,00

MVAG Ebene	MVAG Code	Mittelverwendungs- und -aufbringungsgruppen (1. und 2. Ebene)	Voranschlag 2024	Voranschlag 2023	Ergebnis 2022
2	3417	Auszahlungen für den Erwerb von Beteiligungen	0	0	0,00
2	3418	Auszahlungen für den Erwerb von kofinanzierten Schutzbauten	0	0	0,00
1	**342**	**Auszahlungen aus der Gewährung von Darlehen sowie gewährten Vorschüssen**	**0**	**0**	**0,00**
2	3421	Auszahlungen von Darlehen an Träger des öffentlichen Rechts	0	0	0,00
2	3422	Auszahlungen von Darlehen an Beteiligungen	0	0	0,00
2	3423	Auszahlungen von Darlehen an Unternehmen und Haushalte	0	0	0,00
2	3425	Auszahlungen von Vorschüssen und Anzahlungen	0	0	0,00
1	**343**	**Auszahlungen aus Kapitaltransfers**	**0**	**0**	**0,00**
2	3431	Kapitaltransferzahlungen an Träger des öffentlichen Rechts	0	0	0,00
2	3432	Kapitaltransferzahlungen an Beteiligungen	0	0	0,00
2	3433	Kapitaltransferzahlungen an Unternehmen (Finanzunterhemen)	0	0	0,00
2	3434	Kapitaltransferzahlungen an Haushalte und Organisationen ohne Erwerbscharakter	0	0	0,00
2	3435	Kapitaltransferzahlungen an das Ausland	0	0	0,00
SU	**34**	**Summe Auszahlungen investive Gebarung**	**0**	**0**	**0,00**
SA2	**SA2**	**Saldo (2) Geldfluss aus der investiven Gebarung (33 – 34)**	**0**	**0**	**0,00**
SA3	**SA3**	**Saldo (3) Nettofinanzierungssaldo (Saldo 1+ Saldo 2)**	**-339.500**	**-327.600**	**-305.905,05**
1	**351**	**Einzahlungen aus der Aufnahme von Finanzschulden**	**0**	**0**	**0,00**
2	3511	Einzahlungen aus empfangenen Darlehen von öffentlichen Körperschaften und Rechtsträgern	0	0	0,00
2	3512	Einzahlungen aus empfangenen Darlehen von Beteiligungen	0	0	0,00
2	3513	Einzahlungen aus empfangenen Darlehen von Unternehmen und privaten Haushalten	0	0	0,00
2	3514	Einzahlungen aus Finanzschulden (Finanzunternehmen)	0	0	0,00
2	3515	Einzahlungen aus Aufnahmen von Leasingverbindlichkeiten	0	0	0,00
1	**353**	**Einzahlungen infolge eines Kapitaltausches bei derivativen Finanzinstrumenten mit Grundgeschäft**	**0**	**0**	**0,00**
2	3530	Einzahlungen infolge eines Kapitaltausches bei derivativen Finanzinstrumenten mit Grundgeschäft	0	0	0,00
1	**355**	**Einzahlungen aus dem Abgang von Finanzinstrumenten**	**0**	**0**	**0,00**
2	3550	Einzahlungen aus dem Abgang von Finanzinstrumenten	0	0	0,00
SU	**35**	**Summe Einzahlungen aus der Finanzierungstätigkeit**	**0**	**0**	**0,00**
1	**361**	**Auszahlungen aus der Tilgung von Finanzschulden**	**0**	**0**	**0,00**
2	3611	Auszahlungen aus empfangenen Darlehen von öffentlichen Körperschaften und Rechtsträgern	0	0	0,00
2	3612	Auszahlungen aus empfangenen Darlehen von Beteiligungen	0	0	0,00
2	3613	Auszahlungen aus empfangenen Darlehen von Unternehmen und privaten Haushalten	0	0	0,00
2	3614	Auszahlungen aus Finanzschulden	0	0	0,00
2	3615	Auszahlungen aus Rückzahlungen von Leasingverbindlichkeiten	0	0	0,00
1	**363**	**Auszahlungen infolge eines Kapitaltausches bei derivativen Finanzinstrumenten mit Grundgeschäft**	**0**	**0**	**0,00**
2	3630	Auszahlungen infolge Kapitaltausches bei derivativen Finanzinstrumenten mit Grundgeschäft	0	0	0,00
1	**365**	**Auszahlungen für den Erwerb von Finanzinstrumenten**	**0**	**0**	**0,00**
2	3650	Auszahlungen für den Erwerb von Finanzinstrumenten	0	0	0,00
SU	**36**	**Summe Auszahlungen aus der Finanzierungstätigkeit**	**0**	**0**	**0,00**
SA4	**SA4**	**Saldo (4) Geldfluss aus der Finanzierungstätigkeit (35 - 36)**	**0**	**0**	**0,00**

MVAG Ebene	MVAG Code	Mittelverwendungs- und -aufbringungsgruppen (1. und 2. Ebene)	Voranschlag 2024	Voranschlag 2023	Ergebnis 2022
SA5	**SA5**	**Saldo (5) Geldfluss aus der voranschlagswirksamen Gebarung (Saldo 3 + Saldo 4)**	**-339.500**	**-327.600**	**-305.905,05**
1	**411**	**Einzahlungen aus nicht voranschlagswirksamen Forderungen**	**0**	**0**	**0,00**
2	4110	Einzahlungen aus nicht voranschlagswirksamen Forderungen	0	0	0,00
1	**412**	**Einzahlungen aus nicht voranschlagswirksamen Verbindlichkeiten**	**0**	**0**	**0,00**
2	4120	Einzahlungen aus nicht voranschlagswirksamen Verbindlichkeiten	0	0	0,00
1	**413**	**Einzahlungen aus der Aufnahme von zur Kassenstärkung eingegangenen Geldverbindlichkeiten (Barvorlagen)**	**0**	**0**	**0,00**
2	4130	Einzahlungen aus der Aufnahme von zur Kassenstärkung eingegangenen Geldverbindlichkeiten (Barvorlagen)	0	0	0,00
SU	**41**	**Summe Einzahlungen aus der nicht voranschlagswirksamen Gebarung**	**0**	**0**	**0,00**
1	**421**	**Auszahlungen aus nicht voranschlagswirksamen Forderungen**	**0**	**0**	**0,00**
2	4210	Auszahlungen aus nicht voranschlagswirksamen Forderungen	0	0	0,00
1	**422**	**Auszahlungen aus nicht voranschlagswirksamen Verbindlichkeiten**	**0**	**0**	**0,00**
2	4220	Auszahlungen aus nicht voranschlagswirksamen Verbindlichkeiten	0	0	0,00
1	**423**	**Auszahlungen zur Tilgung von zur Kassenstärkung eingegangenen Gelverbindlichkeitn (Barvorlage)**	**0**	**0**	**0,00**
2	4230	Auszahlungen zur Tilgung von zur Kassenstärkung eingegangenen Gelverbindlichkeitn (Barvorlage)	0	0	0,00
SU	**42**	**Summe Auszahlungen aus der nicht voranschlagwirksamen Gebarung**	**0**	**0**	**0,00**
SA6	**SA6**	**Saldo (6) Geldfluss aus der nicht voranschlagswirksamen Gebarung (41-42)**	**0**	**0**	**0,00**
SA7	**SA7**	**Saldo (7) Veränderung an Zahlungsmitteln (Saldo 5 + Saldo 6)**	**-339.500**	**-327.600**	**-305.905,05**

Ergebnisvoranschlag Bereichsbudget 6 - Straßen- und Wasserbau, Verkehr (Länder und Gemeinden)

MVAG Ebene	MVAG Code	Mittelverwendungs- und -aufbringungsgruppen (1. und 2. Ebene)	Voranschlag 2024	Voranschlag 2023	Ergebnis 2022
1	**211**	**Erträge aus der operativen Verwaltungstätigkeit**	**80.000**	**125.000**	**68.930,47**
2	2111	Erträge aus eigenen Abgaben	0	0	0,00
2	2112	Erträge aus Ertragsanteilen	0	0	0,00
2	2113	Erträge aus Gebühren	0	0	0,00
2	2114	Erträge aus Leistungen	0	0	0,00
2	2115	Erträge aus Besitz und wirtschaftlicher Tätigkeit	0	0	0,00
2	2116	Erträge aus Veräußerung und sonstiger Erträge	80.000	125.000	68.930,47
2	2117	Nicht finanzierungswirksame operative Erträge	0	0	0,00
1	**212**	**Erträge aus Transfers**	**3.100**	**1.518**	**86.004,28**
2	2121	Transferertrag von Trägern des öffentlichen Rechts	2.500	300	85.685,69
2	2122	Transferertrag von Beteiligungen	0	0	0,00
2	2123	Transferertrag von Unternehmen (mit Finanzunternehmen)	0	0	0,00
2	2124	Transferertrag von Haushalten und Organisationen ohne Erwerbscharakter	300	900	0,00
2	2125	Transferertrag vom Ausland	0	0	0,00
2	2126	Investitions- und Tilgungszuschüsse zwischen Unternehmungen und Betrieben der Gebietskörperschaft und der Gebietskörperschaft	0	0	0,00
2	2127	Nicht finanzwirksamer Transferertrag	300	318	318,59
1	**213**	**Finanzerträge**	**0**	**0**	**0,00**
2	2131	Erträge aus Zinsen	0	0	0,00
2	2132	Erträge aus Zinsen aus derivativen Finanzinstrumenten mit und ohne Grundgeschäft	0	0	0,00
2	2133	Erträge aus Gewinneinnahmen von marktbestimmten Betrieben	0	0	0,00
2	2134	Sonstige Finanzerträge	0	0	0,00
2	2135	Erträge aus Dividenden/Gewinnausschüttungen	0	0	0,00
2	2136	Sonstige nicht finanzierungswirksame Erträge	0	0	0,00
SU	**21**	**Summe Erträge**	**83.100**	**126.518**	**154.934,75**
1	**221**	**Personalaufwand**	**0**	**0**	**0,00**
2	2211	Personalaufwand (Bezüge, Nebengeb., Mehrleistungen)	0	0	0,00
2	2212	Gesetzlicher und freiwilliger Sozialaufwand	0	0	0,00
2	2213	Sonstiger Personalaufwand	0	0	0,00
2	2214	Nicht finanzierungswirksamer Personalaufwand	0	0	0,00
1	**222**	**Sachaufwand**	**331.600**	**429.573**	**407.399,08**
2	2221	Gebrauchs- und Verbrauchsgüter, Handelswaren	2.300	1.800	3.659,30
2	2222	Verwaltungs- und Betriebsaufwand	0	0	0,00
2	2223	Leasing- und Mietaufwand	0	0	0,00
2	2224	Instandhaltung	2.100	8.600	27.318,73
2	2225	Sonstiger Sachaufwand	77.300	127.200	84.181,93
2	2226	Nicht finanzierungswirksamer Sachaufwand	249.900	291.973	292.239,12

MVAG Ebene	MVAG Code	Mittelverwendungs- und -aufbringungsgruppen (1. und 2. Ebene)	Voranschlag 2024	Voranschlag 2023	Ergebnis 2022
1	**223**	**Transferaufwand**	**0**	**0**	**0,00**
2	2231	Transferaufwand an Träger des öffentlichen Rechts	0	0	0,00
2	2232	Transferaufwand an Beteiligungen	0	0	0,00
2	2233	Transferaufwand an Unternehmen (mit Finanzunternehmen)	0	0	0,00
2	2234	Transferaufwand an Haushalte und Organisationen ohne Erwerbscharakter	0	0	0,00
2	2235	Transferaufwand an das Ausland	0	0	0,00
2	2236	Investitions- und Tilgungszuschüsse zwischen Unternehmungen und Betrieben der Gebietskörperschaft und der Gebietskörperschaft	0	0	0,00
2	2237	Nicht finanzierungswirksamer Transferaufwand	0	0	0,00
1	**224**	**Finanzaufwand**	**11.400**	**4.100**	**1.787,78**
2	2241	Aufwendungen für Zinsen	11.400	4.100	1.787,78
2	2242	Zinsen und sonstige Aufwendungen aus derivativen Finanzinstrumenten mit und ohne Grundgeschäft	0	0	0,00
2	2243	Gewinnentnahmen von Unternehmungen und marktbestimmten Betrieben der Gebietskörperschaft (innerhalb der Gebietskörperschaft)	0	0	0,00
2	2244	Sonstiger Finanzaufwand	0	0	0,00
2	2245	Nicht finanzierungswirksamer Finanzaufwand	0	0	0,00
SU	**22**	**Summe Aufwendungen**	**343.000**	**433.673**	**409.186,86**
SA0	**SA0**	**Saldo (0) Nettoergebnis (21 - 22)**	**-259.900**	**-307.156**	**-254.252,11**
1	**230**	**Entnahmen von Haushaltsrücklagen**	**0**	**0**	**0,00**
2	2301	Entnahmen von Haushaltsrücklagen	0	0	0,00
1	**240**	**Zuweisungen an Haushaltsrücklagen**	**0**	**0**	**0,00**
2	2401	Zuweisungen an Haushaltsrücklagen	0	0	0,00
SA01	**SA01**	**Saldo (01) Haushaltsrücklagen (230 - 240)**	**0**	**0**	**0,00**
SA00	**SA00**	**Saldo (00) Nettoergebnis nach Haushaltsrücklagen (Saldo 0 + Saldo 01)**	**-259.900**	**-307.156**	**-254.252,11**

Finanzierungsvoranschlag Bereichsbudget 6 - Straßen- und Wasserbau, Verkehr (Länder und Gemeinden)

MVAG Ebene	MVAG Code	Mittelverwendungs- und -aufbringungsgruppen (1. und 2. Ebene)	Voranschlag 2024	Voranschlag 2023	Ergebnis 2022
1	**311**	**Einzahlungen aus operativer Verwaltungstätigkeit**	**75.000**	**125.000**	**67.718,47**
2	3111	Einzahlungen aus eigenen Abgaben	0	0	0,00
2	3112	Einzahlungen aus Ertragsanteilen	0	0	0,00
2	3113	Einzahlungen aus Gebühren	0	0	0,00
2	3114	Einzahlungen aus Leistungen	0	0	0,00
2	3115	Einzahlungen aus Besitz und wirtschaftlicher Tätigkeiten	0	0	0,00
2	3116	Einzahlungen aus Veräußerung von geringwertigen Wirtschaftsgütern (GWG) und sonstige Einzahlungen	75.000	125.000	67.718,47
1	**312**	**Einzahlungen aus Transfers**	**2.800**	**1.200**	**85.685,69**
2	3121	Transferzahlungen von Trägern des öffentlichen Rechts	2.500	300	85.685,69
2	3122	Transferzahlungen von Beteiligungen	0	0	0,00
2	3123	Transferzahlungen von Unternehmen (inkl. Finanzunternehmen)	0	0	0,00
2	3124	Transferzahlungen von Haushalten und Organisationen ohne Erwerbscharakter	300	900	0,00
2	3125	Transferzahlungen vom Ausland	0	0	0,00
2	3126	Investitions- und Tilgungszuschüsse zwischen Unternehmungen und Betrieben der Gebietskörperschaft und der Gebietskörperschaft	0	0	0,00
1	**313**	**Einzahlungen aus Finanzerträgen**	**0**	**0**	**0,00**
2	3131	Einzahlungen aus Zinserträgen	0	0	0,00
2	3132	Einzahlungen aus Zinsen aus derivativen Finanzinstrumenten mit und ohne Grundgeschäft	0	0	0,00
2	3133	Einzahlungen aus Gewinnentnahmen von marktbestimmten Betrieben	0	0	0,00
2	3134	Sonstige Einzahlungen aus Finanzerträgen	0	0	0,00
2	3135	Einzahlungen aus Dividenden/Gewinnausschüttungen	0	0	0,00
SU	**31**	**Summe Einzahlungen operative Gebarung**	**77.800**	**126.200**	**153.404,16**
1	**321**	**Auszahlungen aus Personalaufwand**	**0**	**0**	**0,00**
2	3211	Auszahlungen für Personalaufwand (Bezüge, Nebengebühren- und Mehrleistungsvergütungen)	0	0	0,00
2	3212	Auszahlungen für gesetzliche und freiwillige Sozialaufwendungen	0	0	0,00
2	3213	Auszahlungen aus sonstigem Personalaufwand	0	0	0,00
1	**322**	**Auszahlungen aus Sachaufwand**	**81.700**	**137.600**	**112.933,16**
2	3221	Auszahlungen für Gebrauchs- und Verbrauchsgüter, Handelswaren	2.300	1.800	3.659,30
2	3222	Auszahlungen für Verwaltungs- und Betriebsaufwand	0	0	0,00
2	3223	Auszahlungen für Leasing- und Mietaufwand	0	0	0,00
2	3224	Auszahlungen für Instandhaltung	2.100	8.600	27.318,73
2	3225	Sonstige Auszahlungen aus Sachaufwand	77.300	127.200	81.955,13
2	3226	Auszahlungen aus der Inanspruchnahme von Haftungen	0	0	0,00
1	**323**	**Auszahlungen aus Transfers**	**0**	**0**	**0,00**
2	3231	Transferzahlungen an Träger des öffentlichen Rechts	0	0	0,00
2	3232	Transferzahlungen an Beteiligungen	0	0	0,00
2	3233	Transferzahlungen an Unternehmen (inkl. Finanzunternehmen)	0	0	0,00

MVAG Ebene	MVAG Code	Mittelverwendungs- und -aufbringungsgruppen (1. und 2. Ebene)	Voranschlag 2024	Voranschlag 2023	Ergebnis 2022
2	3234	Transferzahlungen an Haushalte und Organisationen ohne Erwerbscharakter	0	0	0,00
2	3235	Transferzahlungen an das Ausland	0	0	0,00
2	3236	Investitions- und Tilgungszuschüsse zwischen Unternehmungen und Betrieben der Gebietskörperschaft und der Gebietskörperschaft	0	0	0,00
1	**324**	**Auszahlungen aus Finanzaufwand**	**11.400**	**4.100**	**1.787,78**
2	3241	Auszahlungen für Zinsen	11.400	4.100	1.787,78
2	3242	Auszahlungen für Zinsen aus derivativen Finanzinstrumente mit und ohne Grundgeschäft	0	0	0,00
2	3243	Auszahlungen aus Gewinnentnahmen von marktbestimmten Betrieben	0	0	0,00
2	3244	Sonstige Auszahlungen aus Finanzaufwendungen	0	0	0,00
SU	**32**	**Summe Auszahlungen operative Gebarung**	**93.100**	**141.700**	**114.720,94**
SA1	**SA1**	**Saldo (1) Geldfluss aus der operativen Gebarung (31 - 32)**	**-15.300**	**-15.500**	**38.683,22**
1	**331**	**Einzahlungen aus der Investitionstätigkeit**	**0**	**0**	**2.101,22**
2	3311	Einzahlungen aus der Veräußerung von immateriellem Vermögen	0	0	0,00
2	3312	Einzahlungen aus der Veräußerung von Grundstücken und Grundstückseinrichtungen	0	0	2.101,22
2	3313	Einzahlungen aus der Veräußerung von Gebäuden und Bauten	0	0	0,00
2	3314	Einzahlungen aus der Veräußerung von technischen Anlagen, Fahrzeugen und Maschinen	0	0	0,00
2	3315	Einzahlungen aus der Veräußerung von Amts-, Betriebs- und Geschäftsausstattung	0	0	0,00
2	3316	Einzahlungen aus der Veräußerung von Kulturgütern	0	0	0,00
2	3317	Einzahlungen aus der Veräußerung von Beteiligungen	0	0	0,00
2	3318	Einzahlungen aus der Veräußerung von kofinanzierten Schutzbauten	0	0	0,00
1	**332**	**Einzahlungen aus der Rückzahlung von Darlehen sowie gewährten Vorschüssen**	**0**	**0**	**0,00**
2	3321	Einzahlungen aus Darlehen an Träger des öffentlichen Rechts	0	0	0,00
2	3322	Einzahlungen aus Darlehen an Beteiligungen	0	0	0,00
2	3323	Einzahlungen aus Darlehen an Unternehmen und Haushalte	0	0	0,00
2	3325	Einzahlungen aus Vorschüssen und Anzahlungen	0	0	0,00
1	**333**	**Einzahlungen aus Kapitaltransfers**	**5.000**	**0**	**0,00**
2	3331	Kapitaltransferzahlungen von Trägern des öffentlichen Rechts	5.000	0	0,00
2	3332	Kapitaltransferzahlungen von Beteiligungen	0	0	0,00
2	3333	Kapitaltransferzahlungen von Unternehmen	0	0	0,00
2	3334	Kapitaltransferzahlungen von Haushalten und Organisationen ohne Erwerbscharakter	0	0	0,00
2	3335	Kapitaltransferzahlungen vom Ausland	0	0	0,00
SU	**33**	**Summe Einzahlungen investive Gebarung**	**5.000**	**0**	**2.101,22**
1	**341**	**Auszahlungen aus der Investitionstätigkeit**	**85.000**	**60.000**	**42.015,43**
2	3411	Auszahlungen für den Erwerb von immateriellem Vermögen	0	0	0,00
2	3412	Auszahlungen für den Erwerb von Grundstücken und Grundstückseinrichtungen	75.000	50.000	36.465,01
2	3413	Auszahlungen für den Erwerb von Gebäuden und Bauten	10.000	10.000	5.550,42
2	3414	Auszahlungen für den Erwerb von technischen Anlagen, Fahrzeugen und Maschinen	0	0	0,00
2	3415	Auszahlungen für den Erwerb von Amts-, Betriebs- und Geschäftsausstattung	0	0	0,00
2	3416	Auszahlungen für den Erwerb von Kulturgütern	0	0	0,00

MVAG Ebene	MVAG Code	Mittelverwendungs- und -aufbringungsgruppen (1. und 2. Ebene)	Voranschlag 2024	Voranschlag 2023	Ergebnis 2022
2	3417	Auszahlungen für den Erwerb von Beteiligungen	0	0	0,00
2	3418	Auszahlungen für den Erwerb von kofinanzierten Schutzbauten	0	0	0,00
1	**342**	**Auszahlungen aus der Gewährung von Darlehen sowie gewährten Vorschüssen**	**0**	**0**	**0,00**
2	3421	Auszahlungen von Darlehen an Träger des öffentlichen Rechts	0	0	0,00
2	3422	Auszahlungen von Darlehen an Beteiligungen	0	0	0,00
2	3423	Auszahlungen von Darlehen an Unternehmen und Haushalte	0	0	0,00
2	3425	Auszahlungen von Vorschüssen und Anzahlungen	0	0	0,00
1	**343**	**Auszahlungen aus Kapitaltransfers**	**0**	**0**	**0,00**
2	3431	Kapitaltransferzahlungen an Träger des öffentlichen Rechts	0	0	0,00
2	3432	Kapitaltransferzahlungen an Beteiligungen	0	0	0,00
2	3433	Kapitaltransferzahlungen an Unternehmen (Finanzunterhemen)	0	0	0,00
2	3434	Kapitaltransferzahlungen an Haushalte und Organisationen ohne Erwerbscharakter	0	0	0,00
2	3435	Kapitaltransferzahlungen an das Ausland	0	0	0,00
SU	**34**	**Summe Auszahlungen investive Gebarung**	**85.000**	**60.000**	**42.015,43**
SA2	**SA2**	**Saldo (2) Geldfluss aus der investiven Gebarung (33 – 34)**	**-80.000**	**-60.000**	**-39.914,21**
SA3	**SA3**	**Saldo (3) Nettofinanzierungssaldo (Saldo 1+ Saldo 2)**	**-95.300**	**-75.500**	**-1.230,99**
1	**351**	**Einzahlungen aus der Aufnahme von Finanzschulden**	**0**	**0**	**58.990,00**
2	3511	Einzahlungen aus empfangenen Darlehen von öffentlichen Körperschaften und Rechtsträgern	0	0	0,00
2	3512	Einzahlungen aus empfangenen Darlehen von Beteiligungen	0	0	0,00
2	3513	Einzahlungen aus empfangenen Darlehen von Unternehmen und privaten Haushalten	0	0	0,00
2	3514	Einzahlungen aus Finanzschulden (Finanzunternehmen)	0	0	58.990,00
2	3515	Einzahlungen aus Aufnahmen von Leasingverbindlichkeiten	0	0	0,00
1	**353**	**Einzahlungen infolge eines Kapitaltausches bei derivativen Finanzinstrumenten mit Grundgeschäft**	**0**	**0**	**0,00**
2	3530	Einzahlungen infolge eines Kapitaltausches bei derivativen Finanzinstrumenten mit Grundgeschäft	0	0	0,00
1	**355**	**Einzahlungen aus dem Abgang von Finanzinstrumenten**	**0**	**0**	**0,00**
2	3550	Einzahlungen aus dem Abgang von Finanzinstrumenten	0	0	0,00
SU	**35**	**Summe Einzahlungen aus der Finanzierungstätigkeit**	**0**	**0**	**58.990,00**
1	**361**	**Auszahlungen aus der Tilgung von Finanzschulden**	**23.300**	**19.300**	**74.825,64**
2	3611	Auszahlungen aus empfangenen Darlehen von öffentlichen Körperschaften und Rechtsträgern	0	0	0,00
2	3612	Auszahlungen aus empfangenen Darlehen von Beteiligungen	0	0	0,00
2	3613	Auszahlungen aus empfangenen Darlehen von Unternehmen und privaten Haushalten	0	0	0,00
2	3614	Auszahlungen aus Finanzschulden	23.300	19.300	74.825,64
2	3615	Auszahlungen aus Rückzahlungen von Leasingverbindlichkeiten	0	0	0,00
1	**363**	**Auszahlungen infolge eines Kapitaltausches bei derivativen Finanzinstrumenten mit Grundgeschäft**	**0**	**0**	**0,00**
2	3630	Auszahlungen infolge Kapitaltausches bei derivativen Finanzinstrumenten mit Grundgeschäft	0	0	0,00
1	**365**	**Auszahlungen für den Erwerb von Finanzinstrumenten**	**0**	**0**	**0,00**
2	3650	Auszahlungen für den Erwerb von Finanzinstrumenten	0	0	0,00
SU	**36**	**Summe Auszahlungen aus der Finanzierungstätigkeit**	**23.300**	**19.300**	**74.825,64**
SA4	**SA4**	**Saldo (4) Geldfluss aus der Finanzierungstätigkeit (35 - 36)**	**-23.300**	**-19.300**	**-15.835,64**

MVAG Ebene	MVAG Code	Mittelverwendungs- und -aufbringungsgruppen (1. und 2. Ebene)	Voranschlag 2024	Voranschlag 2023	Ergebnis 2022
SA5	**SA5**	**Saldo (5) Geldfluss aus der voranschlagswirksamen Gebarung (Saldo 3 + Saldo 4)**	**-118.600**	**-94.800**	**-17.066,63**
1	**411**	**Einzahlungen aus nicht voranschlagswirksamen Forderungen**	**0**	**0**	**0,00**
2	4110	Einzahlungen aus nicht voranschlagswirksamen Forderungen	0	0	0,00
1	**412**	**Einzahlungen aus nicht voranschlagswirksamen Verbindlichkeiten**	**0**	**0**	**0,00**
2	4120	Einzahlungen aus nicht voranschlagswirksamen Verbindlichkeiten	0	0	0,00
1	**413**	**Einzahlungen aus der Aufnahme von zur Kassenstärkung eingegangenen Geldverbindlichkeiten (Barvorlagen)**	**0**	**0**	**0,00**
2	4130	Einzahlungen aus der Aufnahme von zur Kassenstärkung eingegangenen Geldverbindlichkeiten (Barvorlagen)	0	0	0,00
SU	**41**	**Summe Einzahlungen aus der nicht voranschlagswirksamen Gebarung**	**0**	**0**	**0,00**
1	**421**	**Auszahlungen aus nicht voranschlagswirksamen Forderungen**	**0**	**0**	**0,00**
2	4210	Auszahlungen aus nicht voranschlagswirksamen Forderungen	0	0	0,00
1	**422**	**Auszahlungen aus nicht voranschlagswirksamen Verbindlichkeiten**	**0**	**0**	**0,00**
2	4220	Auszahlungen aus nicht voranschlagswirksamen Verbindlichkeiten	0	0	0,00
1	**423**	**Auszahlungen zur Tilgung von zur Kassenstärkung eingegangenen Gelverbindlichkeitn (Barvorlage)**	**0**	**0**	**0,00**
2	4230	Auszahlungen zur Tilgung von zur Kassenstärkung eingegangenen Gelverbindlichkeitn (Barvorlage)	0	0	0,00
SU	**42**	**Summe Auszahlungen aus der nicht voranschlagwirksamen Gebarung**	**0**	**0**	**0,00**
SA6	**SA6**	**Saldo (6) Geldfluss aus der nicht voranschlagswirksamen Gebarung (41-42)**	**0**	**0**	**0,00**
SA7	**SA7**	**Saldo (7) Veränderung an Zahlungsmitteln (Saldo 5 + Saldo 6)**	**-118.600**	**-94.800**	**-17.066,63**

Ergebnisvoranschlag Bereichsbudget 7 - Wirtschaftsförderung (Länder und Gemeinden)

MVAG Ebene	MVAG Code	Mittelverwendungs- und -aufbringungsgruppen (1. und 2. Ebene)	Voranschlag 2024	Voranschlag 2023	Ergebnis 2022
1	**211**	**Erträge aus der operativen Verwaltungstätigkeit**	**14.800**	**50.600**	**10.714,33**
2	2111	Erträge aus eigenen Abgaben	0	0	0,00
2	2112	Erträge aus Ertragsanteilen	0	0	0,00
2	2113	Erträge aus Gebühren	0	0	0,00
2	2114	Erträge aus Leistungen	0	100	380,00
2	2115	Erträge aus Besitz und wirtschaftlicher Tätigkeit	10.000	10.000	10.334,33
2	2116	Erträge aus Veräußerung und sonstiger Erträge	4.800	40.500	0,00
2	2117	Nicht finanzierungswirksame operative Erträge	0	0	0,00
1	**212**	**Erträge aus Transfers**	**22.700**	**12.288**	**6.187,50**
2	2121	Transferertrag von Trägern des öffentlichen Rechts	22.500	12.000	6.000,00
2	2122	Transferertrag von Beteiligungen	0	0	0,00
2	2123	Transferertrag von Unternehmen (mit Finanzunternehmen)	0	0	0,00
2	2124	Transferertrag von Haushalten und Organisationen ohne Erwerbscharakter	0	0	0,00
2	2125	Transferertrag vom Ausland	0	0	0,00
2	2126	Investitions- und Tilgungszuschüsse zwischen Unternehmungen und Betrieben der Gebietskörperschaft und der Gebietskörperschaft	0	0	0,00
2	2127	Nicht finanzwirksamer Transferertrag	200	288	187,50
1	**213**	**Finanzerträge**	**0**	**0**	**0,00**
2	2131	Erträge aus Zinsen	0	0	0,00
2	2132	Erträge aus Zinsen aus derivativen Finanzinstrumenten mit und ohne Grundgeschäft	0	0	0,00
2	2133	Erträge aus Gewinneinnahmen von marktbestimmten Betrieben	0	0	0,00
2	2134	Sonstige Finanzerträge	0	0	0,00
2	2135	Erträge aus Dividenden/Gewinnausschüttungen	0	0	0,00
2	2136	Sonstige nicht finanzierungswirksame Erträge	0	0	0,00
SU	**21**	**Summe Erträge**	**37.500**	**62.888**	**16.901,83**
1	**221**	**Personalaufwand**	**0**	**0**	**0,00**
2	2211	Personalaufwand (Bezüge, Nebengeb., Mehrleistungen)	0	0	0,00
2	2212	Gesetzlicher und freiwilliger Sozialaufwand	0	0	0,00
2	2213	Sonstiger Personalaufwand	0	0	0,00
2	2214	Nicht finanzierungswirksamer Personalaufwand	0	0	0,00
1	**222**	**Sachaufwand**	**31.100**	**78.978**	**37.893,51**
2	2221	Gebrauchs- und Verbrauchsgüter, Handelswaren	5.100	5.100	13.539,60
2	2222	Verwaltungs- und Betriebsaufwand	0	0	0,00
2	2223	Leasing- und Mietaufwand	0	0	0,00
2	2224	Instandhaltung	0	0	1.896,64
2	2225	Sonstiger Sachaufwand	20.200	68.700	17.700,10
2	2226	Nicht finanzierungswirksamer Sachaufwand	5.800	5.178	4.757,17

MVAG Ebene	MVAG Code	Mittelverwendungs- und -aufbringungsgruppen (1. und 2. Ebene)	Voranschlag 2024	Voranschlag 2023	Ergebnis 2022
1	**223**	**Transferaufwand**	**34.900**	**37.100**	**130.960,28**
2	2231	Transferaufwand an Träger des öffentlichen Rechts	0	0	0,00
2	2232	Transferaufwand an Beteiligungen	0	0	0,00
2	2233	Transferaufwand an Unternehmen (mit Finanzunternehmen)	28.000	30.400	124.860,71
2	2234	Transferaufwand an Haushalte und Organisationen ohne Erwerbscharakter	6.900	6.700	6.099,57
2	2235	Transferaufwand an das Ausland	0	0	0,00
2	2236	Investitions- und Tilgungszuschüsse zwischen Unternehmungen und Betrieben der Gebietskörperschaft und der Gebietskörperschaft	0	0	0,00
2	2237	Nicht finanzierungswirksamer Transferaufwand	0	0	0,00
1	**224**	**Finanzaufwand**	**2.800**	**0**	**0,00**
2	2241	Aufwendungen für Zinsen	2.800	0	0,00
2	2242	Zinsen und sonstige Aufwendungen aus derivativen Finanzinstrumenten mit und ohne Grundgeschäft	0	0	0,00
2	2243	Gewinnentnahmen von Unternehmungen und marktbestimmten Betrieben der Gebietskörperschaft (innerhalb der Gebietskörperschaft)	0	0	0,00
2	2244	Sonstiger Finanzaufwand	0	0	0,00
2	2245	Nicht finanzierungswirksamer Finanzaufwand	0	0	0,00
SU	**22**	**Summe Aufwendungen**	**68.800**	**116.078**	**168.853,79**
SA0	**SA0**	**Saldo (0) Nettoergebnis (21 - 22)**	**-31.300**	**-53.190**	**-151.951,96**
1	**230**	**Entnahmen von Haushaltsrücklagen**	**0**	**0**	**0,00**
2	2301	Entnahmen von Haushaltsrücklagen	0	0	0,00
1	**240**	**Zuweisungen an Haushaltsrücklagen**	**0**	**0**	**0,00**
2	2401	Zuweisungen an Haushaltsrücklagen	0	0	0,00
SA01	**SA01**	**Saldo (01) Haushaltsrücklagen (230 - 240)**	**0**	**0**	**0,00**
SA00	**SA00**	**Saldo (00) Nettoergebnis nach Haushaltsrücklagen (Saldo 0 + Saldo 01)**	**-31.300**	**-53.190**	**-151.951,96**

Finanzierungsvoranschlag Bereichsbudget 7 - Wirtschaftsförderung (Länder und Gemeinden)

MVAG Ebene	MVAG Code	Mittelverwendungs- und -aufbringungsgruppen (1. und 2. Ebene)	Voranschlag 2024	Voranschlag 2023	Ergebnis 2022
1	**311**	**Einzahlungen aus operativer Verwaltungstätigkeit**	**14.800**	**50.600**	**10.714,33**
2	3111	Einzahlungen aus eigenen Abgaben	0	0	0,00
2	3112	Einzahlungen aus Ertragsanteilen	0	0	0,00
2	3113	Einzahlungen aus Gebühren	0	0	0,00
2	3114	Einzahlungen aus Leistungen	0	100	380,00
2	3115	Einzahlungen aus Besitz und wirtschaftlicher Tätigkeiten	10.000	10.000	10.334,33
2	3116	Einzahlungen aus Veräußerung von geringwertigen Wirtschaftsgütern (GWG) und sonstige Einzahlungen	4.800	40.500	0,00
1	**312**	**Einzahlungen aus Transfers**	**22.500**	**12.000**	**6.000,00**
2	3121	Transferzahlungen von Trägern des öffentlichen Rechts	22.500	12.000	6.000,00
2	3122	Transferzahlungen von Beteiligungen	0	0	0,00
2	3123	Transferzahlungen von Unternehmen (inkl. Finanzunternehmen)	0	0	0,00
2	3124	Transferzahlungen von Haushalten und Organisationen ohne Erwerbscharakter	0	0	0,00
2	3125	Transferzahlungen vom Ausland	0	0	0,00
2	3126	Investitions- und Tilgungszuschüsse zwischen Unternehmungen und Betrieben der Gebietskörperschaft und der Gebietskörperschaft	0	0	0,00
1	**313**	**Einzahlungen aus Finanzerträgen**	**0**	**0**	**0,00**
2	3131	Einzahlungen aus Zinserträgen	0	0	0,00
2	3132	Einzahlungen aus Zinsen aus derivativen Finanzinstrumenten mit und ohne Grundgeschäft	0	0	0,00
2	3133	Einzahlungen aus Gewinnentnahmen von marktbestimmten Betrieben	0	0	0,00
2	3134	Sonstige Einzahlungen aus Finanzerträgen	0	0	0,00
2	3135	Einzahlungen aus Dividenden/Gewinnausschüttungen	0	0	0,00
SU	**31**	**Summe Einzahlungen operative Gebarung**	**37.300**	**62.600**	**16.714,33**
1	**321**	**Auszahlungen aus Personalaufwand**	**0**	**0**	**0,00**
2	3211	Auszahlungen für Personalaufwand (Bezüge, Nebengebühren- und Mehrleistungsvergütungen)	0	0	0,00
2	3212	Auszahlungen für gesetzliche und freiwillige Sozialaufwendungen	0	0	0,00
2	3213	Auszahlungen aus sonstigem Personalaufwand	0	0	0,00
1	**322**	**Auszahlungen aus Sachaufwand**	**25.300**	**73.800**	**31.121,11**
2	3221	Auszahlungen für Gebrauchs- und Verbrauchsgüter, Handelswaren	5.100	5.100	11.547,60
2	3222	Auszahlungen für Verwaltungs- und Betriebsaufwand	0	0	0,00
2	3223	Auszahlungen für Leasing- und Mietaufwand	0	0	0,00
2	3224	Auszahlungen für Instandhaltung	0	0	1.896,64
2	3225	Sonstige Auszahlungen aus Sachaufwand	20.200	68.700	17.676,87
2	3226	Auszahlungen aus der Inanspruchnahme von Haftungen	0	0	0,00
1	**323**	**Auszahlungen aus Transfers**	**34.900**	**37.100**	**130.960,28**
2	3231	Transferzahlungen an Träger des öffentlichen Rechts	0	0	0,00
2	3232	Transferzahlungen an Beteiligungen	0	0	0,00
2	3233	Transferzahlungen an Unternehmen (inkl. Finanzunternehmen)	28.000	30.400	124.860,71

MVAG Ebene	MVAG Code	Mittelverwendungs- und -aufbringungsgruppen (1. und 2. Ebene)	Voranschlag 2024	Voranschlag 2023	Ergebnis 2022
2	3234	Transferzahlungen an Haushalte und Organisationen ohne Erwerbscharakter	6.900	6.700	6.099,57
2	3235	Transferzahlungen an das Ausland	0	0	0,00
2	3236	Investitions- und Tilgungszuschüsse zwischen Unternehmungen und Betrieben der Gebietskörperschaft und der Gebietskörperschaft	0	0	0,00
1	**324**	**Auszahlungen aus Finanzaufwand**	**2.800**	**0**	**0,00**
2	3241	Auszahlungen für Zinsen	2.800	0	0,00
2	3242	Auszahlungen für Zinsen aus derivativen Finanzinstrumente mit und ohne Grundgeschäft	0	0	0,00
2	3243	Auszahlungen aus Gewinnentnahmen von marktbestimmten Betrieben	0	0	0,00
2	3244	Sonstige Auszahlungen aus Finanzaufwendungen	0	0	0,00
SU	**32**	**Summe Auszahlungen operative Gebarung**	**63.000**	**110.900**	**162.081,39**
SA1	**SA1**	**Saldo (1) Geldfluss aus der operativen Gebarung (31 - 32)**	**-25.700**	**-48.300**	**-145.367,06**
1	**331**	**Einzahlungen aus der Investitionstätigkeit**	**0**	**0**	**0,00**
2	3311	Einzahlungen aus der Veräußerung von immateriellem Vermögen	0	0	0,00
2	3312	Einzahlungen aus der Veräußerung von Grundstücken und Grundstückseinrichtungen	0	0	0,00
2	3313	Einzahlungen aus der Veräußerung von Gebäuden und Bauten	0	0	0,00
2	3314	Einzahlungen aus der Veräußerung von technischen Anlagen, Fahrzeugen und Maschinen	0	0	0,00
2	3315	Einzahlungen aus der Veräußerung von Amts-, Betriebs- und Geschäftsausstattung	0	0	0,00
2	3316	Einzahlungen aus der Veräußerung von Kulturgütern	0	0	0,00
2	3317	Einzahlungen aus der Veräußerung von Beteiligungen	0	0	0,00
2	3318	Einzahlungen aus der Veräußerung von kofinanzierten Schutzbauten	0	0	0,00
1	**332**	**Einzahlungen aus der Rückzahlung von Darlehen sowie gewährten Vorschüssen**	**0**	**0**	**0,00**
2	3321	Einzahlungen aus Darlehen an Träger des öffentlichen Rechts	0	0	0,00
2	3322	Einzahlungen aus Darlehen an Beteiligungen	0	0	0,00
2	3323	Einzahlungen aus Darlehen an Unternehmen und Haushalte	0	0	0,00
2	3325	Einzahlungen aus Vorschüssen und Anzahlungen	0	0	0,00
1	**333**	**Einzahlungen aus Kapitaltransfers**	**83.900**	**61.900**	**6.247,61**
2	3331	Kapitaltransferzahlungen von Trägern des öffentlichen Rechts	53.900	45.900	5.991,50
2	3332	Kapitaltransferzahlungen von Beteiligungen	0	0	0,00
2	3333	Kapitaltransferzahlungen von Unternehmen	0	0	0,00
2	3334	Kapitaltransferzahlungen von Haushalten und Organisationen ohne Erwerbscharakter	30.000	16.000	256,11
2	3335	Kapitaltransferzahlungen vom Ausland	0	0	0,00
SU	**33**	**Summe Einzahlungen investive Gebarung**	**83.900**	**61.900**	**6.247,61**
1	**341**	**Auszahlungen aus der Investitionstätigkeit**	**75.000**	**148.300**	**29.731,18**
2	3411	Auszahlungen für den Erwerb von immateriellem Vermögen	0	0	0,00
2	3412	Auszahlungen für den Erwerb von Grundstücken und Grundstückseinrichtungen	75.000	148.300	29.731,18
2	3413	Auszahlungen für den Erwerb von Gebäuden und Bauten	0	0	0,00
2	3414	Auszahlungen für den Erwerb von technischen Anlagen, Fahrzeugen und Maschinen	0	0	0,00
2	3415	Auszahlungen für den Erwerb von Amts-, Betriebs- und Geschäftsausstattung	0	0	0,00
2	3416	Auszahlungen für den Erwerb von Kulturgütern	0	0	0,00

MVAG Ebene	MVAG Code	Mittelverwendungs- und -aufbringungsgruppen (1. und 2. Ebene)	Voranschlag 2024	Voranschlag 2023	Ergebnis 2022
2	3417	Auszahlungen für den Erwerb von Beteiligungen	0	0	0,00
2	3418	Auszahlungen für den Erwerb von kofinanzierten Schutzbauten	0	0	0,00
1	**342**	**Auszahlungen aus der Gewährung von Darlehen sowie gewährten Vorschüssen**	**0**	**0**	**0,00**
2	3421	Auszahlungen von Darlehen an Träger des öffentlichen Rechts	0	0	0,00
2	3422	Auszahlungen von Darlehen an Beteiligungen	0	0	0,00
2	3423	Auszahlungen von Darlehen an Unternehmen und Haushalte	0	0	0,00
2	3425	Auszahlungen von Vorschüssen und Anzahlungen	0	0	0,00
1	**343**	**Auszahlungen aus Kapitaltransfers**	**0**	**0**	**0,00**
2	3431	Kapitaltransferzahlungen an Träger des öffentlichen Rechts	0	0	0,00
2	3432	Kapitaltransferzahlungen an Beteiligungen	0	0	0,00
2	3433	Kapitaltransferzahlungen an Unternehmen (Finanzunterhemen)	0	0	0,00
2	3434	Kapitaltransferzahlungen an Haushalte und Organisationen ohne Erwerbscharakter	0	0	0,00
2	3435	Kapitaltransferzahlungen an das Ausland	0	0	0,00
SU	**34**	**Summe Auszahlungen investive Gebarung**	**75.000**	**148.300**	**29.731,18**
SA2	**SA2**	**Saldo (2) Geldfluss aus der investiven Gebarung (33 – 34)**	**8.900**	**-86.400**	**-23.483,57**
SA3	**SA3**	**Saldo (3) Nettofinanzierungssaldo (Saldo 1+ Saldo 2)**	**-16.800**	**-134.700**	**-168.850,63**
1	**351**	**Einzahlungen aus der Aufnahme von Finanzschulden**	**0**	**67.800**	**0,00**
2	3511	Einzahlungen aus empfangenen Darlehen von öffentlichen Körperschaften und Rechtsträgern	0	0	0,00
2	3512	Einzahlungen aus empfangenen Darlehen von Beteiligungen	0	0	0,00
2	3513	Einzahlungen aus empfangenen Darlehen von Unternehmen und privaten Haushalten	0	0	0,00
2	3514	Einzahlungen aus Finanzschulden (Finanzunternehmen)	0	67.800	0,00
2	3515	Einzahlungen aus Aufnahmen von Leasingverbindlichkeiten	0	0	0,00
1	**353**	**Einzahlungen infolge eines Kapitaltausches bei derivativen Finanzinstrumenten mit Grundgeschäft**	**0**	**0**	**0,00**
2	3530	Einzahlungen infolge eines Kapitaltausches bei derivativen Finanzinstrumenten mit Grundgeschäft	0	0	0,00
1	**355**	**Einzahlungen aus dem Abgang von Finanzinstrumenten**	**0**	**0**	**0,00**
2	3550	Einzahlungen aus dem Abgang von Finanzinstrumenten	0	0	0,00
SU	**35**	**Summe Einzahlungen aus der Finanzierungstätigkeit**	**0**	**67.800**	**0,00**
1	**361**	**Auszahlungen aus der Tilgung von Finanzschulden**	**2.700**	**0**	**0,00**
2	3611	Auszahlungen aus empfangenen Darlehen von öffentlichen Körperschaften und Rechtsträgern	0	0	0,00
2	3612	Auszahlungen aus empfangenen Darlehen von Beteiligungen	0	0	0,00
2	3613	Auszahlungen aus empfangenen Darlehen von Unternehmen und privaten Haushalten	0	0	0,00
2	3614	Auszahlungen aus Finanzschulden	2.700	0	0,00
2	3615	Auszahlungen aus Rückzahlungen von Leasingverbindlichkeiten	0	0	0,00
1	**363**	**Auszahlungen infolge eines Kapitaltausches bei derivativen Finanzinstrumenten mit Grundgeschäft**	**0**	**0**	**0,00**
2	3630	Auszahlungen infolge Kapitaltausches bei derivativen Finanzinstrumenten mit Grundgeschäft	0	0	0,00
1	**365**	**Auszahlungen für den Erwerb von Finanzinstrumenten**	**0**	**0**	**0,00**
2	3650	Auszahlungen für den Erwerb von Finanzinstrumenten	0	0	0,00
SU	**36**	**Summe Auszahlungen aus der Finanzierungstätigkeit**	**2.700**	**0**	**0,00**
SA4	**SA4**	**Saldo (4) Geldfluss aus der Finanzierungstätigkeit (35 - 36)**	**-2.700**	**67.800**	**0,00**

MVAG Ebene	MVAG Code	Mittelverwendungs- und -aufbringungsgruppen (1. und 2. Ebene)	Voranschlag 2024	Voranschlag 2023	Ergebnis 2022
SA5	**SA5**	**Saldo (5) Geldfluss aus der voranschlagswirksamen Gebarung (Saldo 3 + Saldo 4)**	**-19.500**	**-66.900**	**-168.850,63**
1	**411**	**Einzahlungen aus nicht voranschlagswirksamen Forderungen**	**0**	**0**	**0,00**
2	4110	Einzahlungen aus nicht voranschlagswirksamen Forderungen	0	0	0,00
1	**412**	**Einzahlungen aus nicht voranschlagswirksamen Verbindlichkeiten**	**0**	**0**	**0,00**
2	4120	Einzahlungen aus nicht voranschlagswirksamen Verbindlichkeiten	0	0	0,00
1	**413**	**Einzahlungen aus der Aufnahme von zur Kassenstärkung eingegangenen Geldverbindlichkeiten (Barvorlagen)**	**0**	**0**	**0,00**
2	4130	Einzahlungen aus der Aufnahme von zur Kassenstärkung eingegangenen Geldverbindlichkeiten (Barvorlagen)	0	0	0,00
SU	**41**	**Summe Einzahlungen aus der nicht voranschlagswirksamen Gebarung**	**0**	**0**	**0,00**
1	**421**	**Auszahlungen aus nicht voranschlagswirksamen Forderungen**	**0**	**0**	**0,00**
2	4210	Auszahlungen aus nicht voranschlagswirksamen Forderungen	0	0	0,00
1	**422**	**Auszahlungen aus nicht voranschlagswirksamen Verbindlichkeiten**	**0**	**0**	**0,00**
2	4220	Auszahlungen aus nicht voranschlagswirksamen Verbindlichkeiten	0	0	0,00
1	**423**	**Auszahlungen zur Tilgung von zur Kassenstärkung eingegangenen Gelverbindlichkeitn (Barvorlage)**	**0**	**0**	**0,00**
2	4230	Auszahlungen zur Tilgung von zur Kassenstärkung eingegangenen Gelverbindlichkeitn (Barvorlage)	0	0	0,00
SU	**42**	**Summe Auszahlungen aus der nicht voranschlagwirksamen Gebarung**	**0**	**0**	**0,00**
SA6	**SA6**	**Saldo (6) Geldfluss aus der nicht voranschlagswirksamen Gebarung (41-42)**	**0**	**0**	**0,00**
SA7	**SA7**	**Saldo (7) Veränderung an Zahlungsmitteln (Saldo 5 + Saldo 6)**	**-19.500**	**-66.900**	**-168.850,63**

Ergebnisvoranschlag Bereichsbudget 8 - Dienstleistungen (Länder und Gemeinden)

MVAG Ebene	MVAG Code	Mittelverwendungs- und -aufbringungsgruppen (1. und 2. Ebene)	Voranschlag 2024	Voranschlag 2023	Ergebnis 2022
1	**211**	**Erträge aus der operativen Verwaltungstätigkeit**	**541.400**	**852.600**	**554.653,25**
2	2111	Erträge aus eigenen Abgaben	0	0	0,00
2	2112	Erträge aus Ertragsanteilen	0	0	0,00
2	2113	Erträge aus Gebühren	179.900	178.400	178.987,60
2	2114	Erträge aus Leistungen	56.100	68.100	110.727,40
2	2115	Erträge aus Besitz und wirtschaftlicher Tätigkeit	99.300	95.200	99.354,51
2	2116	Erträge aus Veräußerung und sonstiger Erträge	206.100	510.900	155.519,74
2	2117	Nicht finanzierungswirksame operative Erträge	0	0	10.064,00
1	**212**	**Erträge aus Transfers**	**71.900**	**139.096**	**90.340,47**
2	2121	Transferertrag von Trägern des öffentlichen Rechts	11.000	16.700	29.044,27
2	2122	Transferertrag von Beteiligungen	0	0	0,00
2	2123	Transferertrag von Unternehmen (mit Finanzunternehmen)	0	0	0,00
2	2124	Transferertrag von Haushalten und Organisationen ohne Erwerbscharakter	0	0	0,00
2	2125	Transferertrag vom Ausland	0	0	0,00
2	2126	Investitions- und Tilgungszuschüsse zwischen Unternehmungen und Betrieben der Gebietskörperschaft und der Gebietskörperschaft	0	0	0,00
2	2127	Nicht finanzwirksamer Transferertrag	60.900	122.396	61.296,20
1	**213**	**Finanzerträge**	**3.400**	**12.700**	**2.573,98**
2	2131	Erträge aus Zinsen	3.400	2.800	2.573,98
2	2132	Erträge aus Zinsen aus derivativen Finanzinstrumenten mit und ohne Grundgeschäft	0	0	0,00
2	2133	Erträge aus Gewinneinnahmen von marktbestimmten Betrieben	0	9.900	0,00
2	2134	Sonstige Finanzerträge	0	0	0,00
2	2135	Erträge aus Dividenden/Gewinnausschüttungen	0	0	0,00
2	2136	Sonstige nicht finanzierungswirksame Erträge	0	0	0,00
SU	**21**	**Summe Erträge**	**616.700**	**1.004.396**	**647.567,70**
1	**221**	**Personalaufwand**	**204.800**	**173.600**	**143.736,92**
2	2211	Personalaufwand (Bezüge, Nebengeb., Mehrleistungen)	176.000	142.000	116.488,54
2	2212	Gesetzlicher und freiwilliger Sozialaufwand	28.400	31.300	26.921,76
2	2213	Sonstiger Personalaufwand	0	0	0,00
2	2214	Nicht finanzierungswirksamer Personalaufwand	400	300	326,62
1	**222**	**Sachaufwand**	**614.200**	**1.037.347**	**659.093,22**
2	2221	Gebrauchs- und Verbrauchsgüter, Handelswaren	42.600	42.600	40.405,97
2	2222	Verwaltungs- und Betriebsaufwand	60.000	76.300	47.937,63
2	2223	Leasing- und Mietaufwand	13.600	12.500	3.442,79
2	2224	Instandhaltung	55.700	71.100	63.717,01
2	2225	Sonstiger Sachaufwand	198.900	584.800	233.546,61
2	2226	Nicht finanzierungswirksamer Sachaufwand	243.400	250.047	270.043,21

MVAG Ebene	MVAG Code	Mittelverwendungs- und -aufbringungsgruppen (1. und 2. Ebene)	Voranschlag 2024	Voranschlag 2023	Ergebnis 2022
1	**223**	**Transferaufwand**	**73.200**	**73.200**	**69.496,19**
2	2231	Transferaufwand an Träger des öffentlichen Rechts	0	0	0,00
2	2232	Transferaufwand an Beteiligungen	0	0	0,00
2	2233	Transferaufwand an Unternehmen (mit Finanzunternehmen)	48.200	48.200	41.072,48
2	2234	Transferaufwand an Haushalte und Organisationen ohne Erwerbscharakter	25.000	25.000	28.423,71
2	2235	Transferaufwand an das Ausland	0	0	0,00
2	2236	Investitions- und Tilgungszuschüsse zwischen Unternehmungen und Betrieben der Gebietskörperschaft und der Gebietskörperschaft	0	0	0,00
2	2237	Nicht finanzierungswirksamer Transferaufwand	0	0	0,00
1	**224**	**Finanzaufwand**	**56.500**	**33.000**	**26.185,03**
2	2241	Aufwendungen für Zinsen	56.500	33.000	16.121,03
2	2242	Zinsen und sonstige Aufwendungen aus derivativen Finanzinstrumenten mit und ohne Grundgeschäft	0	0	0,00
2	2243	Gewinnentnahmen von Unternehmungen und marktbestimmten Betrieben der Gebietskörperschaft (innerhalb der Gebietskörperschaft)	0	0	0,00
2	2244	Sonstiger Finanzaufwand	0	0	0,00
2	2245	Nicht finanzierungswirksamer Finanzaufwand	0	0	10.064,00
SU	**22**	**Summe Aufwendungen**	**948.700**	**1.317.147**	**898.511,36**
SA0	**SA0**	**Saldo (0) Nettoergebnis (21 - 22)**	**-332.000**	**-312.750**	**-250.943,66**
1	**230**	**Entnahmen von Haushaltsrücklagen**	**0**	**0**	**0,00**
2	2301	Entnahmen von Haushaltsrücklagen	0	0	0,00
1	**240**	**Zuweisungen an Haushaltsrücklagen**	**0**	**0**	**0,00**
2	2401	Zuweisungen an Haushaltsrücklagen	0	0	0,00
SA01	**SA01**	**Saldo (01) Haushaltsrücklagen (230 - 240)**	**0**	**0**	**0,00**
SA00	**SA00**	**Saldo (00) Nettoergebnis nach Haushaltsrücklagen (Saldo 0 + Saldo 01)**	**-332.000**	**-312.750**	**-250.943,66**

Finanzierungsvoranschlag Bereichsbudget 8 - Dienstleistungen (Länder und Gemeinden)

MVAG Ebene	MVAG Code	Mittelverwendungs- und -aufbringungsgruppen (1. und 2. Ebene)	Voranschlag 2024	Voranschlag 2023	Ergebnis 2022
1	**311**	**Einzahlungen aus operativer Verwaltungstätigkeit**	**522.600**	**852.600**	**539.790,38**
2	3111	Einzahlungen aus eigenen Abgaben	0	0	0,00
2	3112	Einzahlungen aus Ertragsanteilen	0	0	0,00
2	3113	Einzahlungen aus Gebühren	179.900	178.400	179.821,97
2	3114	Einzahlungen aus Leistungen	56.100	68.100	110.571,16
2	3115	Einzahlungen aus Besitz und wirtschaftlicher Tätigkeiten	99.300	95.200	97.449,61
2	3116	Einzahlungen aus Veräußerung von geringwertigen Wirtschaftsgütern (GWG) und sonstige Einzahlungen	187.300	510.900	151.947,64
1	**312**	**Einzahlungen aus Transfers**	**11.000**	**16.700**	**29.044,27**
2	3121	Transferzahlungen von Trägern des öffentlichen Rechts	11.000	16.700	29.044,27
2	3122	Transferzahlungen von Beteiligungen	0	0	0,00
2	3123	Transferzahlungen von Unternehmen (inkl. Finanzunternehmen)	0	0	0,00
2	3124	Transferzahlungen von Haushalten und Organisationen ohne Erwerbscharakter	0	0	0,00
2	3125	Transferzahlungen vom Ausland	0	0	0,00
2	3126	Investitions- und Tilgungszuschüsse zwischen Unternehmungen und Betrieben der Gebietskörperschaft und der Gebietskörperschaft	0	0	0,00
1	**313**	**Einzahlungen aus Finanzerträgen**	**3.400**	**12.700**	**2.573,98**
2	3131	Einzahlungen aus Zinserträgen	3.400	2.800	2.573,98
2	3132	Einzahlungen aus Zinsen aus derivativen Finanzinstrumenten mit und ohne Grundgeschäft	0	0	0,00
2	3133	Einzahlungen aus Gewinnentnahmen von marktbestimmten Betrieben	0	9.900	0,00
2	3134	Sonstige Einzahlungen aus Finanzerträgen	0	0	0,00
2	3135	Einzahlungen aus Dividenden/Gewinnausschüttungen	0	0	0,00
SU	**31**	**Summe Einzahlungen operative Gebarung**	**537.000**	**882.000**	**571.408,63**
1	**321**	**Auszahlungen aus Personalaufwand**	**204.400**	**173.300**	**143.410,30**
2	3211	Auszahlungen für Personalaufwand (Bezüge, Nebengebühren- und Mehrleistungsvergütungen)	176.000	142.000	116.488,54
2	3212	Auszahlungen für gesetzliche und freiwillige Sozialaufwendungen	28.400	31.300	26.921,76
2	3213	Auszahlungen aus sonstigem Personalaufwand	0	0	0,00
1	**322**	**Auszahlungen aus Sachaufwand**	**370.800**	**787.300**	**382.697,04**
2	3221	Auszahlungen für Gebrauchs- und Verbrauchsgüter, Handelswaren	42.600	42.600	35.265,99
2	3222	Auszahlungen für Verwaltungs- und Betriebsaufwand	60.000	76.300	47.937,63
2	3223	Auszahlungen für Leasing- und Mietaufwand	13.600	12.500	3.375,61
2	3224	Auszahlungen für Instandhaltung	55.700	71.100	62.557,70
2	3225	Sonstige Auszahlungen aus Sachaufwand	198.900	584.800	233.560,11
2	3226	Auszahlungen aus der Inanspruchnahme von Haftungen	0	0	0,00
1	**323**	**Auszahlungen aus Transfers**	**64.700**	**64.700**	**61.299,00**
2	3231	Transferzahlungen an Träger des öffentlichen Rechts	0	0	0,00
2	3232	Transferzahlungen an Beteiligungen	0	0	0,00
2	3233	Transferzahlungen an Unternehmen (inkl. Finanzunternehmen)	39.700	39.700	32.875,29

MVAG Ebene	MVAG Code	Mittelverwendungs- und -aufbringungsgruppen (1. und 2. Ebene)	Voranschlag 2024	Voranschlag 2023	Ergebnis 2022
2	3234	Transferzahlungen an Haushalte und Organisationen ohne Erwerbscharakter	25.000	25.000	28.423,71
2	3235	Transferzahlungen an das Ausland	0	0	0,00
2	3236	Investitions- und Tilgungszuschüsse zwischen Unternehmungen und Betrieben der Gebietskörperschaft und der Gebietskörperschaft	0	0	0,00
1	**324**	**Auszahlungen aus Finanzaufwand**	**56.500**	**33.000**	**16.121,03**
2	3241	Auszahlungen für Zinsen	56.500	33.000	16.121,03
2	3242	Auszahlungen für Zinsen aus derivativen Finanzinstrumente mit und ohne Grundgeschäft	0	0	0,00
2	3243	Auszahlungen aus Gewinnentnahmen von marktbestimmten Betrieben	0	0	0,00
2	3244	Sonstige Auszahlungen aus Finanzaufwendungen	0	0	0,00
SU	**32**	**Summe Auszahlungen operative Gebarung**	**696.400**	**1.058.300**	**603.527,37**
SA1	**SA1**	**Saldo (1) Geldfluss aus der operativen Gebarung (31 - 32)**	**-159.400**	**-176.300**	**-32.118,74**
1	**331**	**Einzahlungen aus der Investitionstätigkeit**	**0**	**0**	**14,98**
2	3311	Einzahlungen aus der Veräußerung von immateriellem Vermögen	0	0	0,00
2	3312	Einzahlungen aus der Veräußerung von Grundstücken und Grundstückseinrichtungen	0	0	14,98
2	3313	Einzahlungen aus der Veräußerung von Gebäuden und Bauten	0	0	0,00
2	3314	Einzahlungen aus der Veräußerung von technischen Anlagen, Fahrzeugen und Maschinen	0	0	0,00
2	3315	Einzahlungen aus der Veräußerung von Amts-, Betriebs- und Geschäftsausstattung	0	0	0,00
2	3316	Einzahlungen aus der Veräußerung von Kulturgütern	0	0	0,00
2	3317	Einzahlungen aus der Veräußerung von Beteiligungen	0	0	0,00
2	3318	Einzahlungen aus der Veräußerung von kofinanzierten Schutzbauten	0	0	0,00
1	**332**	**Einzahlungen aus der Rückzahlung von Darlehen sowie gewährten Vorschüssen**	**0**	**0**	**0,00**
2	3321	Einzahlungen aus Darlehen an Träger des öffentlichen Rechts	0	0	0,00
2	3322	Einzahlungen aus Darlehen an Beteiligungen	0	0	0,00
2	3323	Einzahlungen aus Darlehen an Unternehmen und Haushalte	0	0	0,00
2	3325	Einzahlungen aus Vorschüssen und Anzahlungen	0	0	0,00
1	**333**	**Einzahlungen aus Kapitaltransfers**	**114.000**	**123.000**	**15.430,42**
2	3331	Kapitaltransferzahlungen von Trägern des öffentlichen Rechts	112.300	98.400	12.745,02
2	3332	Kapitaltransferzahlungen von Beteiligungen	0	0	0,00
2	3333	Kapitaltransferzahlungen von Unternehmen	1.700	0	0,00
2	3334	Kapitaltransferzahlungen von Haushalten und Organisationen ohne Erwerbscharakter	0	24.600	2.685,40
2	3335	Kapitaltransferzahlungen vom Ausland	0	0	0,00
SU	**33**	**Summe Einzahlungen investive Gebarung**	**114.000**	**123.000**	**15.445,40**
1	**341**	**Auszahlungen aus der Investitionstätigkeit**	**170.000**	**154.900**	**316.806,67**
2	3411	Auszahlungen für den Erwerb von immateriellem Vermögen	0	0	0,00
2	3412	Auszahlungen für den Erwerb von Grundstücken und Grundstückseinrichtungen	0	28.100	21.349,37
2	3413	Auszahlungen für den Erwerb von Gebäuden und Bauten	150.000	105.200	289.952,88
2	3414	Auszahlungen für den Erwerb von technischen Anlagen, Fahrzeugen und Maschinen	0	3.500	5.504,42
2	3415	Auszahlungen für den Erwerb von Amts-, Betriebs- und Geschäftsausstattung	20.000	18.100	0,00
2	3416	Auszahlungen für den Erwerb von Kulturgütern	0	0	0,00

MVAG Ebene	MVAG Code	Mittelverwendungs- und -aufbringungsgruppen (1. und 2. Ebene)	Voranschlag 2024	Voranschlag 2023	Ergebnis 2022
2	3417	Auszahlungen für den Erwerb von Beteiligungen	0	0	0,00
2	3418	Auszahlungen für den Erwerb von kofinanzierten Schutzbauten	0	0	0,00
1	**342**	**Auszahlungen aus der Gewährung von Darlehen sowie gewährten Vorschüssen**	**0**	**0**	**0,00**
2	3421	Auszahlungen von Darlehen an Träger des öffentlichen Rechts	0	0	0,00
2	3422	Auszahlungen von Darlehen an Beteiligungen	0	0	0,00
2	3423	Auszahlungen von Darlehen an Unternehmen und Haushalte	0	0	0,00
2	3425	Auszahlungen von Vorschüssen und Anzahlungen	0	0	0,00
1	**343**	**Auszahlungen aus Kapitaltransfers**	**8.500**	**8.500**	**8.197,19**
2	3431	Kapitaltransferzahlungen an Träger des öffentlichen Rechts	0	0	0,00
2	3432	Kapitaltransferzahlungen an Beteiligungen	0	0	0,00
2	3433	Kapitaltransferzahlungen an Unternehmen (Finanzunterhemen)	8.500	8.500	8.197,19
2	3434	Kapitaltransferzahlungen an Haushalte und Organisationen ohne Erwerbscharakter	0	0	0,00
2	3435	Kapitaltransferzahlungen an das Ausland	0	0	0,00
SU	**34**	**Summe Auszahlungen investive Gebarung**	**178.500**	**163.400**	**325.003,86**
SA2	**SA2**	**Saldo (2) Geldfluss aus der investiven Gebarung (33 – 34)**	**-64.500**	**-40.400**	**-309.558,46**
SA3	**SA3**	**Saldo (3) Nettofinanzierungssaldo (Saldo 1+ Saldo 2)**	**-223.900**	**-216.700**	**-341.677,20**
1	**351**	**Einzahlungen aus der Aufnahme von Finanzschulden**	**150.000**	**238.300**	**204.990,00**
2	3511	Einzahlungen aus empfangenen Darlehen von öffentlichen Körperschaften und Rechtsträgern	0	0	0,00
2	3512	Einzahlungen aus empfangenen Darlehen von Beteiligungen	0	0	0,00
2	3513	Einzahlungen aus empfangenen Darlehen von Unternehmen und privaten Haushalten	0	0	0,00
2	3514	Einzahlungen aus Finanzschulden (Finanzunternehmen)	150.000	238.300	204.990,00
2	3515	Einzahlungen aus Aufnahmen von Leasingverbindlichkeiten	0	0	0,00
1	**353**	**Einzahlungen infolge eines Kapitaltausches bei derivativen Finanzinstrumenten mit Grundgeschäft**	**0**	**0**	**0,00**
2	3530	Einzahlungen infolge eines Kapitaltausches bei derivativen Finanzinstrumenten mit Grundgeschäft	0	0	0,00
1	**355**	**Einzahlungen aus dem Abgang von Finanzinstrumenten**	**0**	**0**	**0,00**
2	3550	Einzahlungen aus dem Abgang von Finanzinstrumenten	0	0	0,00
SU	**35**	**Summe Einzahlungen aus der Finanzierungstätigkeit**	**150.000**	**238.300**	**204.990,00**
1	**361**	**Auszahlungen aus der Tilgung von Finanzschulden**	**146.500**	**130.600**	**339.156,63**
2	3611	Auszahlungen aus empfangenen Darlehen von öffentlichen Körperschaften und Rechtsträgern	32.800	32.100	31.513,75
2	3612	Auszahlungen aus empfangenen Darlehen von Beteiligungen	0	0	0,00
2	3613	Auszahlungen aus empfangenen Darlehen von Unternehmen und privaten Haushalten	0	0	0,00
2	3614	Auszahlungen aus Finanzschulden	113.700	98.500	307.642,88
2	3615	Auszahlungen aus Rückzahlungen von Leasingverbindlichkeiten	0	0	0,00
1	**363**	**Auszahlungen infolge eines Kapitaltausches bei derivativen Finanzinstrumenten mit Grundgeschäft**	**0**	**0**	**0,00**
2	3630	Auszahlungen infolge Kapitaltausches bei derivativen Finanzinstrumenten mit Grundgeschäft	0	0	0,00
1	**365**	**Auszahlungen für den Erwerb von Finanzinstrumenten**	**0**	**0**	**0,00**
2	3650	Auszahlungen für den Erwerb von Finanzinstrumenten	0	0	0,00
SU	**36**	**Summe Auszahlungen aus der Finanzierungstätigkeit**	**146.500**	**130.600**	**339.156,63**
SA4	**SA4**	**Saldo (4) Geldfluss aus der Finanzierungstätigkeit (35 - 36)**	**3.500**	**107.700**	**-134.166,63**

MVAG Ebene	MVAG Code	Mittelverwendungs- und -aufbringungsgruppen (1. und 2. Ebene)	Voranschlag 2024	Voranschlag 2023	Ergebnis 2022
SA5	**SA5**	**Saldo (5) Geldfluss aus der voranschlagswirksamen Gebarung (Saldo 3 + Saldo 4)**	**-220.400**	**-109.000**	**-475.843,83**
1	**411**	**Einzahlungen aus nicht voranschlagswirksamen Forderungen**	**0**	**0**	**0,00**
2	4110	Einzahlungen aus nicht voranschlagswirksamen Forderungen	0	0	0,00
1	**412**	**Einzahlungen aus nicht voranschlagswirksamen Verbindlichkeiten**	**0**	**0**	**0,00**
2	4120	Einzahlungen aus nicht voranschlagswirksamen Verbindlichkeiten	0	0	0,00
1	**413**	**Einzahlungen aus der Aufnahme von zur Kassenstärkung eingegangenen Geldverbindlichkeiten (Barvorlagen)**	**0**	**0**	**0,00**
2	4130	Einzahlungen aus der Aufnahme von zur Kassenstärkung eingegangenen Geldverbindlichkeiten (Barvorlagen)	0	0	0,00
SU	**41**	**Summe Einzahlungen aus der nicht voranschlagswirksamen Gebarung**	**0**	**0**	**0,00**
1	**421**	**Auszahlungen aus nicht voranschlagswirksamen Forderungen**	**0**	**0**	**0,00**
2	4210	Auszahlungen aus nicht voranschlagswirksamen Forderungen	0	0	0,00
1	**422**	**Auszahlungen aus nicht voranschlagswirksamen Verbindlichkeiten**	**0**	**0**	**0,00**
2	4220	Auszahlungen aus nicht voranschlagswirksamen Verbindlichkeiten	0	0	0,00
1	**423**	**Auszahlungen zur Tilgung von zur Kassenstärkung eingegangenen Gelverbindlichkeitn (Barvorlage)**	**0**	**0**	**0,00**
2	4230	Auszahlungen zur Tilgung von zur Kassenstärkung eingegangenen Gelverbindlichkeitn (Barvorlage)	0	0	0,00
SU	**42**	**Summe Auszahlungen aus der nicht voranschlagwirksamen Gebarung**	**0**	**0**	**0,00**
SA6	**SA6**	**Saldo (6) Geldfluss aus der nicht voranschlagswirksamen Gebarung (41-42)**	**0**	**0**	**0,00**
SA7	**SA7**	**Saldo (7) Veränderung an Zahlungsmitteln (Saldo 5 + Saldo 6)**	**-220.400**	**-109.000**	**-475.843,83**

Ergebnisvoranschlag Bereichsbudget 9 - Finanzwirtschaft (Länder und Gemeinden)

MVAG Ebene	MVAG Code	Mittelverwendungs- und -aufbringungsgruppen (1. und 2. Ebene)	Voranschlag 2024	Voranschlag 2023	Ergebnis 2022
1	**211**	**Erträge aus der operativen Verwaltungstätigkeit**	**1.319.800**	**1.327.400**	**1.443.387,86**
2	2111	Erträge aus eigenen Abgaben	135.500	139.100	214.303,93
2	2112	Erträge aus Ertragsanteilen	1.180.000	1.184.000	1.228.420,81
2	2113	Erträge aus Gebühren	0	0	0,00
2	2114	Erträge aus Leistungen	0	0	0,00
2	2115	Erträge aus Besitz und wirtschaftlicher Tätigkeit	0	0	0,00
2	2116	Erträge aus Veräußerung und sonstiger Erträge	4.300	4.300	663,12
2	2117	Nicht finanzierungswirksame operative Erträge	0	0	0,00
1	**212**	**Erträge aus Transfers**	**720.600**	**405.800**	**494.645,63**
2	2121	Transferertrag von Trägern des öffentlichen Rechts	720.600	405.800	494.645,63
2	2122	Transferertrag von Beteiligungen	0	0	0,00
2	2123	Transferertrag von Unternehmen (mit Finanzunternehmen)	0	0	0,00
2	2124	Transferertrag von Haushalten und Organisationen ohne Erwerbscharakter	0	0	0,00
2	2125	Transferertrag vom Ausland	0	0	0,00
2	2126	Investitions- und Tilgungszuschüsse zwischen Unternehmungen und Betrieben der Gebietskörperschaft und der Gebietskörperschaft	0	0	0,00
2	2127	Nicht finanzwirksamer Transferertrag	0	0	0,00
1	**213**	**Finanzerträge**	**100**	**100**	**32,89**
2	2131	Erträge aus Zinsen	100	100	32,89
2	2132	Erträge aus Zinsen aus derivativen Finanzinstrumenten mit und ohne Grundgeschäft	0	0	0,00
2	2133	Erträge aus Gewinneinnahmen von marktbestimmten Betrieben	0	0	0,00
2	2134	Sonstige Finanzerträge	0	0	0,00
2	2135	Erträge aus Dividenden/Gewinnausschüttungen	0	0	0,00
2	2136	Sonstige nicht finanzierungswirksame Erträge	0	0	0,00
SU	**21**	**Summe Erträge**	**2.040.500**	**1.733.300**	**1.938.066,38**
1	**221**	**Personalaufwand**	**0**	**0**	**0,00**
2	2211	Personalaufwand (Bezüge, Nebengeb., Mehrleistungen)	0	0	0,00
2	2212	Gesetzlicher und freiwilliger Sozialaufwand	0	0	0,00
2	2213	Sonstiger Personalaufwand	0	0	0,00
2	2214	Nicht finanzierungswirksamer Personalaufwand	0	0	0,00
1	**222**	**Sachaufwand**	**31.900**	**100**	**2.410,01**
2	2221	Gebrauchs- und Verbrauchsgüter, Handelswaren	0	0	0,00
2	2222	Verwaltungs- und Betriebsaufwand	0	0	2.400,00
2	2223	Leasing- und Mietaufwand	0	0	0,00
2	2224	Instandhaltung	0	0	0,00
2	2225	Sonstiger Sachaufwand	31.900	100	10,01
2	2226	Nicht finanzierungswirksamer Sachaufwand	0	0	0,00

MVAG Ebene	MVAG Code	Mittelverwendungs- und -aufbringungsgruppen (1. und 2. Ebene)	Voranschlag 2024	Voranschlag 2023	Ergebnis 2022
1	**223**	**Transferaufwand**	**7.300**	**7.300**	**5.342,44**
2	2231	Transferaufwand an Träger des öffentlichen Rechts	7.300	7.300	5.342,44
2	2232	Transferaufwand an Beteiligungen	0	0	0,00
2	2233	Transferaufwand an Unternehmen (mit Finanzunternehmen)	0	0	0,00
2	2234	Transferaufwand an Haushalte und Organisationen ohne Erwerbscharakter	0	0	0,00
2	2235	Transferaufwand an das Ausland	0	0	0,00
2	2236	Investitions- und Tilgungszuschüsse zwischen Unternehmungen und Betrieben der Gebietskörperschaft und der Gebietskörperschaft	0	0	0,00
2	2237	Nicht finanzierungswirksamer Transferaufwand	0	0	0,00
1	**224**	**Finanzaufwand**	**3.700**	**3.700**	**1.189,15**
2	2241	Aufwendungen für Zinsen	100	100	0,00
2	2242	Zinsen und sonstige Aufwendungen aus derivativen Finanzinstrumenten mit und ohne Grundgeschäft	0	0	0,00
2	2243	Gewinnentnahmen von Unternehmungen und marktbestimmten Betrieben der Gebietskörperschaft (innerhalb der Gebietskörperschaft)	0	0	0,00
2	2244	Sonstiger Finanzaufwand	3.600	3.600	1.189,15
2	2245	Nicht finanzierungswirksamer Finanzaufwand	0	0	0,00
SU	**22**	**Summe Aufwendungen**	**42.900**	**11.100**	**8.941,60**
SA0	**SA0**	**Saldo (0) Nettoergebnis (21 - 22)**	**1.997.600**	**1.722.200**	**1.929.124,78**
1	**230**	**Entnahmen von Haushaltsrücklagen**	**0**	**0**	**0,00**
2	2301	Entnahmen von Haushaltsrücklagen	0	0	0,00
1	**240**	**Zuweisungen an Haushaltsrücklagen**	**0**	**0**	**0,00**
2	2401	Zuweisungen an Haushaltsrücklagen	0	0	0,00
SA01	**SA01**	**Saldo (01) Haushaltsrücklagen (230 - 240)**	**0**	**0**	**0,00**
SA00	**SA00**	**Saldo (00) Nettoergebnis nach Haushaltsrücklagen (Saldo 0 + Saldo 01)**	**1.997.600**	**1.722.200**	**1.929.124,78**

Finanzierungsvoranschlag Bereichsbudget 9 - Finanzwirtschaft (Länder und Gemeinden)

MVAG Ebene	MVAG Code	Mittelverwendungs- und -aufbringungsgruppen (1. und 2. Ebene)	Voranschlag 2024	Voranschlag 2023	Ergebnis 2022
1	**311**	**Einzahlungen aus operativer Verwaltungstätigkeit**	**1.319.800**	**1.327.400**	**1.453.987,26**
2	3111	Einzahlungen aus eigenen Abgaben	135.500	139.100	224.903,33
2	3112	Einzahlungen aus Ertragsanteilen	1.180.000	1.184.000	1.228.420,81
2	3113	Einzahlungen aus Gebühren	0	0	0,00
2	3114	Einzahlungen aus Leistungen	0	0	0,00
2	3115	Einzahlungen aus Besitz und wirtschaftlicher Tätigkeiten	0	0	0,00
2	3116	Einzahlungen aus Veräußerung von geringwertigen Wirtschaftsgütern (GWG) und sonstige Einzahlungen	4.300	4.300	663,12
1	**312**	**Einzahlungen aus Transfers**	**720.600**	**405.800**	**494.645,63**
2	3121	Transferzahlungen von Trägern des öffentlichen Rechts	720.600	405.800	494.645,63
2	3122	Transferzahlungen von Beteiligungen	0	0	0,00
2	3123	Transferzahlungen von Unternehmen (inkl. Finanzunternehmen)	0	0	0,00
2	3124	Transferzahlungen von Haushalten und Organisationen ohne Erwerbscharakter	0	0	0,00
2	3125	Transferzahlungen vom Ausland	0	0	0,00
2	3126	Investitions- und Tilgungszuschüsse zwischen Unternehmungen und Betrieben der Gebietskörperschaft und der Gebietskörperschaft	0	0	0,00
1	**313**	**Einzahlungen aus Finanzerträgen**	**100**	**100**	**32,89**
2	3131	Einzahlungen aus Zinserträgen	100	100	32,89
2	3132	Einzahlungen aus Zinsen aus derivativen Finanzinstrumenten mit und ohne Grundgeschäft	0	0	0,00
2	3133	Einzahlungen aus Gewinnentnahmen von marktbestimmten Betrieben	0	0	0,00
2	3134	Sonstige Einzahlungen aus Finanzerträgen	0	0	0,00
2	3135	Einzahlungen aus Dividenden/Gewinnausschüttungen	0	0	0,00
SU	**31**	**Summe Einzahlungen operative Gebarung**	**2.040.500**	**1.733.300**	**1.948.665,78**
1	**321**	**Auszahlungen aus Personalaufwand**	**0**	**0**	**0,00**
2	3211	Auszahlungen für Personalaufwand (Bezüge, Nebengebühren- und Mehrleistungsvergütungen)	0	0	0,00
2	3212	Auszahlungen für gesetzliche und freiwillige Sozialaufwendungen	0	0	0,00
2	3213	Auszahlungen aus sonstigem Personalaufwand	0	0	0,00
1	**322**	**Auszahlungen aus Sachaufwand**	**100**	**100**	**2.410,00**
2	3221	Auszahlungen für Gebrauchs- und Verbrauchsgüter, Handelswaren	0	0	0,00
2	3222	Auszahlungen für Verwaltungs- und Betriebsaufwand	0	0	2.400,00
2	3223	Auszahlungen für Leasing- und Mietaufwand	0	0	0,00
2	3224	Auszahlungen für Instandhaltung	0	0	0,00
2	3225	Sonstige Auszahlungen aus Sachaufwand	100	100	10,00
2	3226	Auszahlungen aus der Inanspruchnahme von Haftungen	0	0	0,00
1	**323**	**Auszahlungen aus Transfers**	**7.300**	**7.300**	**8.322,01**
2	3231	Transferzahlungen an Träger des öffentlichen Rechts	7.300	7.300	8.322,01
2	3232	Transferzahlungen an Beteiligungen	0	0	0,00
2	3233	Transferzahlungen an Unternehmen (inkl. Finanzunternehmen)	0	0	0,00

MVAG Ebene	MVAG Code	Mittelverwendungs- und -aufbringungsgruppen (1. und 2. Ebene)	Voranschlag 2024	Voranschlag 2023	Ergebnis 2022
2	3234	Transferzahlungen an Haushalte und Organisationen ohne Erwerbscharakter	0	0	0,00
2	3235	Transferzahlungen an das Ausland	0	0	0,00
2	3236	Investitions- und Tilgungszuschüsse zwischen Unternehmungen und Betrieben der Gebietskörperschaft und der Gebietskörperschaft	0	0	0,00
1	**324**	**Auszahlungen aus Finanzaufwand**	**3.700**	**3.700**	**1.189,15**
2	3241	Auszahlungen für Zinsen	100	100	0,00
2	3242	Auszahlungen für Zinsen aus derivativen Finanzinstrumente mit und ohne Grundgeschäft	0	0	0,00
2	3243	Auszahlungen aus Gewinnentnahmen von marktbestimmten Betrieben	0	0	0,00
2	3244	Sonstige Auszahlungen aus Finanzaufwendungen	3.600	3.600	1.189,15
SU	**32**	**Summe Auszahlungen operative Gebarung**	**11.100**	**11.100**	**11.921,16**
SA1	**SA1**	**Saldo (1) Geldfluss aus der operativen Gebarung (31 - 32)**	**2.029.400**	**1.722.200**	**1.936.744,62**
1	**331**	**Einzahlungen aus der Investitionstätigkeit**	**0**	**0**	**0,00**
2	3311	Einzahlungen aus der Veräußerung von immateriellem Vermögen	0	0	0,00
2	3312	Einzahlungen aus der Veräußerung von Grundstücken und Grundstückseinrichtungen	0	0	0,00
2	3313	Einzahlungen aus der Veräußerung von Gebäuden und Bauten	0	0	0,00
2	3314	Einzahlungen aus der Veräußerung von technischen Anlagen, Fahrzeugen und Maschinen	0	0	0,00
2	3315	Einzahlungen aus der Veräußerung von Amts-, Betriebs- und Geschäftsausstattung	0	0	0,00
2	3316	Einzahlungen aus der Veräußerung von Kulturgütern	0	0	0,00
2	3317	Einzahlungen aus der Veräußerung von Beteiligungen	0	0	0,00
2	3318	Einzahlungen aus der Veräußerung von kofinanzierten Schutzbauten	0	0	0,00
1	**332**	**Einzahlungen aus der Rückzahlung von Darlehen sowie gewährten Vorschüssen**	**0**	**0**	**0,00**
2	3321	Einzahlungen aus Darlehen an Träger des öffentlichen Rechts	0	0	0,00
2	3322	Einzahlungen aus Darlehen an Beteiligungen	0	0	0,00
2	3323	Einzahlungen aus Darlehen an Unternehmen und Haushalte	0	0	0,00
2	3325	Einzahlungen aus Vorschüssen und Anzahlungen	0	0	0,00
1	**333**	**Einzahlungen aus Kapitaltransfers**	**0**	**0**	**0,00**
2	3331	Kapitaltransferzahlungen von Trägern des öffentlichen Rechts	0	0	0,00
2	3332	Kapitaltransferzahlungen von Beteiligungen	0	0	0,00
2	3333	Kapitaltransferzahlungen von Unternehmen	0	0	0,00
2	3334	Kapitaltransferzahlungen von Haushalten und Organisationen ohne Erwerbscharakter	0	0	0,00
2	3335	Kapitaltransferzahlungen vom Ausland	0	0	0,00
SU	**33**	**Summe Einzahlungen investive Gebarung**	**0**	**0**	**0,00**
1	**341**	**Auszahlungen aus der Investitionstätigkeit**	**0**	**0**	**2.100,00**
2	3411	Auszahlungen für den Erwerb von immateriellem Vermögen	0	0	0,00
2	3412	Auszahlungen für den Erwerb von Grundstücken und Grundstückseinrichtungen	0	0	0,00
2	3413	Auszahlungen für den Erwerb von Gebäuden und Bauten	0	0	0,00
2	3414	Auszahlungen für den Erwerb von technischen Anlagen, Fahrzeugen und Maschinen	0	0	0,00
2	3415	Auszahlungen für den Erwerb von Amts-, Betriebs- und Geschäftsausstattung	0	0	0,00
2	3416	Auszahlungen für den Erwerb von Kulturgütern	0	0	0,00

MVAG Ebene	MVAG Code	Mittelverwendungs- und -aufbringungsgruppen (1. und 2. Ebene)	Voranschlag 2024	Voranschlag 2023	Ergebnis 2022
2	3417	Auszahlungen für den Erwerb von Beteiligungen	0	0	2.100,00
2	3418	Auszahlungen für den Erwerb von kofinanzierten Schutzbauten	0	0	0,00
1	**342**	**Auszahlungen aus der Gewährung von Darlehen sowie gewährten Vorschüssen**	**0**	**0**	**0,00**
2	3421	Auszahlungen von Darlehen an Träger des öffentlichen Rechts	0	0	0,00
2	3422	Auszahlungen von Darlehen an Beteiligungen	0	0	0,00
2	3423	Auszahlungen von Darlehen an Unternehmen und Haushalte	0	0	0,00
2	3425	Auszahlungen von Vorschüssen und Anzahlungen	0	0	0,00
1	**343**	**Auszahlungen aus Kapitaltransfers**	**0**	**0**	**0,00**
2	3431	Kapitaltransferzahlungen an Träger des öffentlichen Rechts	0	0	0,00
2	3432	Kapitaltransferzahlungen an Beteiligungen	0	0	0,00
2	3433	Kapitaltransferzahlungen an Unternehmen (Finanzunterhemen)	0	0	0,00
2	3434	Kapitaltransferzahlungen an Haushalte und Organisationen ohne Erwerbscharakter	0	0	0,00
2	3435	Kapitaltransferzahlungen an das Ausland	0	0	0,00
SU	**34**	**Summe Auszahlungen investive Gebarung**	**0**	**0**	**2.100,00**
SA2	**SA2**	**Saldo (2) Geldfluss aus der investiven Gebarung (33 – 34)**	**0**	**0**	**-2.100,00**
SA3	**SA3**	**Saldo (3) Nettofinanzierungssaldo (Saldo 1+ Saldo 2)**	**2.029.400**	**1.722.200**	**1.934.644,62**
1	**351**	**Einzahlungen aus der Aufnahme von Finanzschulden**	**0**	**0**	**0,00**
2	3511	Einzahlungen aus empfangenen Darlehen von öffentlichen Körperschaften und Rechtsträgern	0	0	0,00
2	3512	Einzahlungen aus empfangenen Darlehen von Beteiligungen	0	0	0,00
2	3513	Einzahlungen aus empfangenen Darlehen von Unternehmen und privaten Haushalten	0	0	0,00
2	3514	Einzahlungen aus Finanzschulden (Finanzunternehmen)	0	0	0,00
2	3515	Einzahlungen aus Aufnahmen von Leasingverbindlichkeiten	0	0	0,00
1	**353**	**Einzahlungen infolge eines Kapitaltausches bei derivativen Finanzinstrumenten mit Grundgeschäft**	**0**	**0**	**0,00**
2	3530	Einzahlungen infolge eines Kapitaltausches bei derivativen Finanzinstrumenten mit Grundgeschäft	0	0	0,00
1	**355**	**Einzahlungen aus dem Abgang von Finanzinstrumenten**	**0**	**0**	**0,00**
2	3550	Einzahlungen aus dem Abgang von Finanzinstrumenten	0	0	0,00
SU	**35**	**Summe Einzahlungen aus der Finanzierungstätigkeit**	**0**	**0**	**0,00**
1	**361**	**Auszahlungen aus der Tilgung von Finanzschulden**	**0**	**0**	**0,00**
2	3611	Auszahlungen aus empfangenen Darlehen von öffentlichen Körperschaften und Rechtsträgern	0	0	0,00
2	3612	Auszahlungen aus empfangenen Darlehen von Beteiligungen	0	0	0,00
2	3613	Auszahlungen aus empfangenen Darlehen von Unternehmen und privaten Haushalten	0	0	0,00
2	3614	Auszahlungen aus Finanzschulden	0	0	0,00
2	3615	Auszahlungen aus Rückzahlungen von Leasingverbindlichkeiten	0	0	0,00
1	**363**	**Auszahlungen infolge eines Kapitaltausches bei derivativen Finanzinstrumenten mit Grundgeschäft**	**0**	**0**	**0,00**
2	3630	Auszahlungen infolge Kapitaltausches bei derivativen Finanzinstrumenten mit Grundgeschäft	0	0	0,00
1	**365**	**Auszahlungen für den Erwerb von Finanzinstrumenten**	**0**	**0**	**0,00**
2	3650	Auszahlungen für den Erwerb von Finanzinstrumenten	0	0	0,00
SU	**36**	**Summe Auszahlungen aus der Finanzierungstätigkeit**	**0**	**0**	**0,00**
SA4	**SA4**	**Saldo (4) Geldfluss aus der Finanzierungstätigkeit (35 - 36)**	**0**	**0**	**0,00**

MVAG Ebene	MVAG Code	Mittelverwendungs- und -aufbringungsgruppen (1. und 2. Ebene)	Voranschlag 2024	Voranschlag 2023	Ergebnis 2022
SA5	**SA5**	**Saldo (5) Geldfluss aus der voranschlagswirksamen Gebarung (Saldo 3 + Saldo 4)**	**2.029.400**	**1.722.200**	**1.934.644,62**
1	**411**	**Einzahlungen aus nicht voranschlagswirksamen Forderungen**	**0**	**0**	**0,00**
2	4110	Einzahlungen aus nicht voranschlagswirksamen Forderungen	0	0	0,00
1	**412**	**Einzahlungen aus nicht voranschlagswirksamen Verbindlichkeiten**	**0**	**0**	**0,00**
2	4120	Einzahlungen aus nicht voranschlagswirksamen Verbindlichkeiten	0	0	0,00
1	**413**	**Einzahlungen aus der Aufnahme von zur Kassenstärkung eingegangenen Geldverbindlichkeiten (Barvorlagen)**	**0**	**0**	**0,00**
2	4130	Einzahlungen aus der Aufnahme von zur Kassenstärkung eingegangenen Geldverbindlichkeiten (Barvorlagen)	0	0	0,00
SU	**41**	**Summe Einzahlungen aus der nicht voranschlagswirksamen Gebarung**	**0**	**0**	**0,00**
1	**421**	**Auszahlungen aus nicht voranschlagswirksamen Forderungen**	**0**	**0**	**0,00**
2	4210	Auszahlungen aus nicht voranschlagswirksamen Forderungen	0	0	0,00
1	**422**	**Auszahlungen aus nicht voranschlagswirksamen Verbindlichkeiten**	**0**	**0**	**0,00**
2	4220	Auszahlungen aus nicht voranschlagswirksamen Verbindlichkeiten	0	0	0,00
1	**423**	**Auszahlungen zur Tilgung von zur Kassenstärkung eingegangenen Gelverbindlichkeitn (Barvorlage)**	**0**	**0**	**0,00**
2	4230	Auszahlungen zur Tilgung von zur Kassenstärkung eingegangenen Gelverbindlichkeitn (Barvorlage)	0	0	0,00
SU	**42**	**Summe Auszahlungen aus der nicht voranschlagwirksamen Gebarung**	**0**	**0**	**0,00**
SA6	**SA6**	**Saldo (6) Geldfluss aus der nicht voranschlagswirksamen Gebarung (41-42)**	**0**	**0**	**0,00**
SA7	**SA7**	**Saldo (7) Veränderung an Zahlungsmitteln (Saldo 5 + Saldo 6)**	**2.029.400**	**1.722.200**	**1.934.644,62**

Detailnachweis der Konten

Einzelplan 0	Vertretungskörper und allgemeine Verwaltung (Gemeinden)	Voranschlag 2024	Voranschlag 2023	Ergebnis 2022	Voranschlag 2024	Voranschlag 2023	Ergebnis 2022
		Ergebnisvoranschlag			Finanzierungsvoranschlag		
SA 0 / SA 1	(0) Nettoergebnis (21 - 22) / Saldo (1) Geldfluss aus der operativen Gebarung (31 - 32)	-473.500	-445.191	-356.742,53	-454.700	-427.800	-340.246,43
SA 00	Nettoergebnis nach Zuweisung und Entnahmen von Haushaltsrücklagen (SA 0 +/- SU 23)	-473.500	-445.191	-356.742,53			
SA 2	Saldo (2) Geldfluss aus der investiven Gebarung (33 - 34)				-30.100	-56.000	-155.268,02
SA 3	Saldo (3) Nettofinanzierungssaldo (SA 1 + SA 2)				-484.800	-483.800	-495.514,45
SA 4	Saldo (4) Geldfluss aus der Finanzierungstätigkeit (35 - 36)				0	0	0,00
SA 5	Saldo (5) Geldfluss aus der voranschlagswirksamen Gebarung (SA 3 + SA 4)				-484.800	-483.800	-495.514,45

A 00	Gewählte Gemeindeorgane	Voranschlag 2024	Voranschlag 2023	Ergebnis 2022	Voranschlag 2024	Voranschlag 2023	Ergebnis 2022
		Ergebnisvoranschlag			Finanzierungsvoranschlag		
SA 0 / SA 1	(0) Nettoergebnis (21 - 22) / Saldo (1) Geldfluss aus der operativen Gebarung (31 - 32)	-165.000	-111.900	-105.546,10	-165.000	-111.900	-105.546,10
SA 00	Nettoergebnis nach Zuweisung und Entnahmen von Haushaltsrücklagen (SA 0 +/- SU 23)	-165.000	-111.900	-105.546,10			
SA 2	Saldo (2) Geldfluss aus der investiven Gebarung (33 - 34)				0	0	0,00
SA 3	Saldo (3) Nettofinanzierungssaldo (SA 1 + SA 2)				-165.000	-111.900	-105.546,10
SA 4	Saldo (4) Geldfluss aus der Finanzierungstätigkeit (35 - 36)				0	0	0,00
SA 5	Saldo (5) Geldfluss aus der voranschlagswirksamen Gebarung (SA 3 + SA 4)				-165.000	-111.900	-105.546,10

UA 000	Gewählte Gemeindeorgane	Voranschlag 2024	Voranschlag 2023	Ergebnis 2022	Voranschlag 2024	Voranschlag 2023	Ergebnis 2022
		Ergebnisvoranschlag			Finanzierungsvoranschlag		
SA 0 / SA 1	(0) Nettoergebnis (21 - 22) / Saldo (1) Geldfluss aus der operativen Gebarung (31 - 32)	-165.000	-111.900	-105.546,10	-165.000	-111.900	-105.546,10
SA 00	Nettoergebnis nach Zuweisung und Entnahmen von Haushaltsrücklagen (SA 0 +/- SU 23)	-165.000	-111.900	-105.546,10			
SA 2	Saldo (2) Geldfluss aus der investiven Gebarung (33 - 34)				0	0	0,00
SA 3	Saldo (3) Nettofinanzierungssaldo (SA 1 + SA 2)				-165.000	-111.900	-105.546,10
SA 4	Saldo (4) Geldfluss aus der Finanzierungstätigkeit (35 - 36)				0	0	0,00
SA 5	Saldo (5) Geldfluss aus der voranschlagswirksamen Gebarung (SA 3 + SA 4)				-165.000	-111.900	-105.546,10

Ansatz 00000 Konto	Gewählte Gemeindeorgane	Voranschlag 2024	Voranschlag 2023	Ergebnis 2022	Voranschlag 2024	Voranschlag 2023	Ergebnis 2022
		Ergebnisvoranschlag			Finanzierungsvoranschlag		
Operative Gebarung							
00000 868100	Pensionsbeiträge Bgm.	5.500	5.000	5.463,64	5.500	5.000	5.463,64
SU 21 / SU 31	**Summe Erträge / Einzahlungen operative Gebarung**	**5.500**	**5.000**	**5.463,64**	**5.500**	**5.000**	**5.463,64**
00000 581000	Pensionsbeitrag Bgm. sicherung	12.300	12.300	12.294,52	12.300	12.300	12.294,52
00000 670000	Versicherungen	700	600	610,04	700	600	610,04
00000 670100	Versicherung Mandatare	2.000	2.000	1.902,60	2.000	2.000	1.902,60
00000 721000	Bezüge der Organe	100.000	90.500	84.031,68	100.000	90.500	84.031,68
00000 723000	Bürgermeisterexkursion	0	0	230,00	0	0	230,00
00000 752000	Pensionskosten Gemeinde-Beamte	44.000	0	0,00	44.000	0	0,00
00000 752300	Gemeindepesnionsverband	4.900	4.900	4.907,00	4.900	4.900	4.907,00
00000 757400	Schulungskosten der Gemeindeve	6.600	6.600	7.033,90	6.600	6.600	7.033,90
SU 22 / SU 32	**Summe Aufwendungen / Auszahlungen operative Gebarung**	**170.500**	**116.900**	**111.009,74**	**170.500**	**116.900**	**111.009,74**
SA 0 / SA 1	**(0) Nettoergebnis (21 - 22) / Saldo (1) Geldfluss aus der operativen Gebarung (31 - 32)**	**-165.000**	**-111.900**	**-105.546,10**	**-165.000**	**-111.900**	**-105.546,10**
SU 23	**Summe Haushaltsrücklagen**	**0**	**0**	**0,00**			
SA 00	**Nettoergebnis nach Zuweisung und Entnahmen von Haushaltsrücklagen (SA 0 +/- SU 23)**	**-165.000**	**-111.900**	**-105.546,10**			
Investive Gebarung							
SU 33	**Summe Einzahlungen investive Gebarung**				**0**	**0**	**0,00**
SU 34	**Summe Auszahlungen investive Gebarung**				**0**	**0**	**0,00**
SA 2	**Saldo (2) Geldfluss aus der investiven Gebarung (33 - 34)**				**0**	**0**	**0,00**
SA 3	**Saldo (3) Nettofinanzierungssaldo (SA 1 + SA 2)**				**-165.000**	**-111.900**	**-105.546,10**
Finanzierungstätigkeit							
SU 35	**Summe Einzahlungen aus der Finanzierungstätigkeit**				**0**	**0**	**0,00**
SU 36	**Summe Auszahlungen aus der Finanzierungstätigkeit**				**0**	**0**	**0,00**
SA 4	**Saldo (4) Geldfluss aus der Finanzierungstätigkeit (35 - 36)**				**0**	**0**	**0,00**
SA 5	**Saldo (5) Geldfluss aus der voranschlagswirksamen Gebarung (SA 3 + SA 4)**				**-165.000**	**-111.900**	**-105.546,10**

A 01	Hauptverwaltung	Voranschlag 2024	Voranschlag 2023	Ergebnis 2022	Voranschlag 2024	Voranschlag 2023	Ergebnis 2022
		Ergebnisvoranschlag			Finanzierungsvoranschlag		
SA 0 / SA 1	**(0) Nettoergebnis (21 - 22) / Saldo (1) Geldfluss aus der operativen Gebarung (31 - 32)**	**-260.800**	**-226.616**	**-147.840,06**	**-248.200**	**-214.800**	**-138.086,07**
SA 00	**Nettoergebnis nach Zuweisung und Entnahmen von Haushaltsrücklagen (SA 0 +/- SU 23)**	**-260.800**	**-226.616**	**-147.840,06**			
SA 2	**Saldo (2) Geldfluss aus der investiven Gebarung (33 - 34)**				**-5.100**	**-11.000**	**-7.526,21**
SA 3	**Saldo (3) Nettofinanzierungssaldo (SA 1 + SA 2)**				**-253.300**	**-225.800**	**-145.612,28**
SA 4	**Saldo (4) Geldfluss aus der Finanzierungstätigkeit (35 - 36)**				**0**	**0**	**0,00**
SA 5	**Saldo (5) Geldfluss aus der voranschlagswirksamen Gebarung (SA 3 + SA 4)**				**-253.300**	**-225.800**	**-145.612,28**

UA 010	Zentralamt	Voranschlag 2024	Voranschlag 2023	Ergebnis 2022	Voranschlag 2024	Voranschlag 2023	Ergebnis 2022
		Ergebnisvoranschlag			Finanzierungsvoranschlag		
SA 0 / SA 1	**(0) Nettoergebnis (21 - 22) / Saldo (1) Geldfluss aus der operativen Gebarung (31 - 32)**	**-257.100**	**-223.416**	**-144.338,68**	**-244.500**	**-211.600**	**-134.584,69**
SA 00	**Nettoergebnis nach Zuweisung und Entnahmen von Haushaltsrücklagen (SA 0 +/- SU 23)**	**-257.100**	**-223.416**	**-144.338,68**			
SA 2	**Saldo (2) Geldfluss aus der investiven Gebarung (33 - 34)**				**-5.100**	**-11.000**	**-7.526,21**
SA 3	**Saldo (3) Nettofinanzierungssaldo (SA 1 + SA 2)**				**-249.600**	**-222.600**	**-142.110,90**
SA 4	**Saldo (4) Geldfluss aus der Finanzierungstätigkeit (35 - 36)**				**0**	**0**	**0,00**
SA 5	**Saldo (5) Geldfluss aus der voranschlagswirksamen Gebarung (SA 3 + SA 4)**				**-249.600**	**-222.600**	**-142.110,90**

Ansatz 01000		Zentralamt	Voranschlag 2024	Voranschlag 2023	Ergebnis 2022	Voranschlag 2024	Voranschlag 2023	Ergebnis 2022
	Konto		Ergebnisvoranschlag			Finanzierungsvoranschlag		
Operative Gebarung								
01000	816000	Kopiekostenbeiträge	200	200	182,20	200	200	182,20
01000	829010	Vergütungen	50.300	50.300	76.240,00	50.300	50.300	76.240,00
01000	861005	Kostenersatz Corona	0	0	911,46	0	0	911,46
SU 21 / SU 31		**Summe Erträge / Einzahlungen operative Gebarung**	**50.500**	**50.500**	**77.333,66**	**50.500**	**50.500**	**77.333,66**
01000	400000	Geringwertige Wirtschaftsgüter	1.500	1.700	721,17	1.500	1.700	721,17
01000	454000	Reinigungsmittel	600	400	550,27	600	400	550,27
01000	456000	Schreib-,Zeichen und sonstige Büromittel	3.000	2.500	2.733,65	3.000	2.500	2.733,65
01000	457000	Druckwerke	2.000	3.000	603,03	2.000	3.000	603,03
01000	510000	Geldbezüge der Vb I	162.000	141.000	119.348,27	162.000	141.000	119.348,27
01000	511000	Geldbezüge der VB II	7.500	7.500	7.713,50	7.500	7.500	7.713,50
01000	522000	Angestellte nicht ganzjährig b eschäftigt	0	0	653,34	0	0	653,34
01000	565000	Mehrleistung	5.000	5.000	-99,68	5.000	5.000	-99,68
01000	569000	Nebengebühren gem. NGO	15.300	5.200	3.927,02	15.300	5.200	3.927,02
01000	580000	Dg-Beitrag zum Flaf	7.800	5.700	5.099,25	7.800	5.700	5.099,25
01000	582000	Dg-Beitrag zur soz. Sicherheit	36.900	32.700	27.833,54	36.900	32.700	27.833,54

Ansatz 01000		Zentralamt	Voranschlag 2024	Voranschlag 2023	Ergebnis 2022	Voranschlag 2024	Voranschlag 2023	Ergebnis 2022
	Konto		Ergebnisvoranschlag			Finanzierungsvoranschlag		
01000	592000	Dotierung von Rückstellungen f ür Jubiläumszuwendungen	3.900	3.900	1.186,55			
01000	616000	Wartungsvertrag Kopierer	5.000	5.000	7.872,83	5.000	5.000	7.872,83
01000	616100	Instandhaltung EDV	6.500	6.500	775,13	6.500	6.500	775,13
01000	618000	SW - Wartungsvertrag EDV Euvic, Community, Infoma	32.000	31.000	25.110,32	32.000	31.000	25.110,32
01000	630000	Porto	3.500	3.000	4.186,21	3.500	3.000	3.262,07
01000	631000	Telefongebühren	1.000	1.000	1.761,46	1.000	1.000	1.761,46
01000	631100	Telefon Miete und Wartung	2.500	2.800	1.306,78	2.500	2.800	1.306,78
01000	631200	Bürger Whatsapp Telefongeb.	300	300	186,90	300	300	186,90
01000	670000	Versicherungen	2.100	2.000	2.046,47	2.100	2.000	2.046,47
01000	680000	Planmäßige Abschreibung	100	294	294,00			
01000	680700	Planmäßige Abschreibung Amts- Betriebs- und Geschäftsa	3.500	2.622	2.622,40			
01000	724000	Reisegebühren	200	3.000	498,73	200	3.000	498,73
01000	726000	Mitgliedsbeiträge an Instituti onen - Fachverbandes der leite nden Gemeindebediensteten Öste	100	100	0,00	100	100	0,00
01000	728800	Entgelt für sonstige Leistunge	0	2.500	0,00	0	2.500	0,00
01000	729000	Sonstige Ausgaben	200	200	14,30	200	200	14,30
01000	776000	Kapitaltransferzahlungen an Ve rsicherungsgesellschaften (be triebliche Vorsorge)	5.100	5.000	4.726,90			
SU 22 / SU 32		**Summe Aufwendungen / Auszahlungen operative Gebarung**	**307.600**	**273.916**	**221.672,34**	**295.000**	**262.100**	**211.918,35**
SA 0 / SA 1		**(0) Nettoergebnis (21 - 22) / Saldo (1) Geldfluss aus der operativen Gebarung (31 - 32)**	**-257.100**	**-223.416**	**-144.338,68**	**-244.500**	**-211.600**	**-134.584,69**
SU 23		**Summe Haushaltsrücklagen**	**0**	**0**	**0,00**			
SA 00		**Nettoergebnis nach Zuweisung und Entnahmen von Haushaltsrücklagen (SA 0 +/- SU 23)**	**-257.100**	**-223.416**	**-144.338,68**			
Investive Gebarung								
SU 33		**Summe Einzahlungen investive Gebarung**				**0**	**0**	**0,00**
01000	042000	Amtsausstattung				0	6.000	2.799,31
01000	776000	Kapitaltransferzahlungen an Ve rsicherungsgesellschaften (be triebliche Vorsorge)				5.100	5.000	4.726,90
SU 34		**Summe Auszahlungen investive Gebarung**				**5.100**	**11.000**	**7.526,21**
SA 2		**Saldo (2) Geldfluss aus der investiven Gebarung (33 - 34)**				**-5.100**	**-11.000**	**-7.526,21**
SA 3		**Saldo (3) Nettofinanzierungssaldo (SA 1 + SA 2)**				**-249.600**	**-222.600**	**-142.110,90**
Finanzierungstätigkeit								
SU 35		**Summe Einzahlungen aus der Finanzierungstätigkeit**				**0**	**0**	**0,00**
SU 36		**Summe Auszahlungen aus der Finanzierungstätigkeit**				**0**	**0**	**0,00**
SA 4		**Saldo (4) Geldfluss aus der Finanzierungstätigkeit (35 - 36)**				**0**	**0**	**0,00**
SA 5		**Saldo (5) Geldfluss aus der voranschlagswirksamen Gebarung (SA 3 + SA 4)**				**-249.600**	**-222.600**	**-142.110,90**

UA 016	Elektronische Datenverarbeitung	Voranschlag 2024	Voranschlag 2023	Ergebnis 2022	Voranschlag 2024	Voranschlag 2023	Ergebnis 2022
		Ergebnisvoranschlag			Finanzierungsvoranschlag		
SA 0 / SA 1	**(0) Nettoergebnis (21 - 22) / Saldo (1) Geldfluss aus der operativen Gebarung (31 - 32)**	**-900**	**-400**	**-907,68**	**-900**	**-400**	**-907,68**
SA 00	**Nettoergebnis nach Zuweisung und Entnahmen von Haushaltsrücklagen (SA 0 +/- SU 23)**	**-900**	**-400**	**-907,68**			
SA 2	**Saldo (2) Geldfluss aus der investiven Gebarung (33 - 34)**				**0**	**0**	**0,00**
SA 3	**Saldo (3) Nettofinanzierungssaldo (SA 1 + SA 2)**				**-900**	**-400**	**-907,68**
SA 4	**Saldo (4) Geldfluss aus der Finanzierungstätigkeit (35 - 36)**				**0**	**0**	**0,00**
SA 5	**Saldo (5) Geldfluss aus der voranschlagswirksamen Gebarung (SA 3 + SA 4)**				**-900**	**-400**	**-907,68**

Ansatz 01600 Konto	Elektronische Datenverarbeitung	Voranschlag 2024	Voranschlag 2023	Ergebnis 2022	Voranschlag 2024	Voranschlag 2023	Ergebnis 2022
		Ergebnisvoranschlag			Finanzierungsvoranschlag		
Operative Gebarung							
SU 21 / SU 31	**Summe Erträge / Einzahlungen operative Gebarung**	**0**	**0**	**0,00**	**0**	**0**	**0,00**
01600 728000	Datenschutzbeauftragter - Entg elte für sonstige Leistungen	900	400	907,68	900	400	907,68
SU 22 / SU 32	**Summe Aufwendungen / Auszahlungen operative Gebarung**	**900**	**400**	**907,68**	**900**	**400**	**907,68**
SA 0 / SA 1	**(0) Nettoergebnis (21 - 22) / Saldo (1) Geldfluss aus der operativen Gebarung (31 - 32)**	**-900**	**-400**	**-907,68**	**-900**	**-400**	**-907,68**
SU 23	**Summe Haushaltsrücklagen**	**0**	**0**	**0,00**			
SA 00	**Nettoergebnis nach Zuweisung und Entnahmen von Haushaltsrücklagen (SA 0 +/- SU 23)**	**-900**	**-400**	**-907,68**			
Investive Gebarung							
SU 33	**Summe Einzahlungen investive Gebarung**				**0**	**0**	**0,00**
SU 34	**Summe Auszahlungen investive Gebarung**				**0**	**0**	**0,00**
SA 2	**Saldo (2) Geldfluss aus der investiven Gebarung (33 - 34)**				**0**	**0**	**0,00**
SA 3	**Saldo (3) Nettofinanzierungssaldo (SA 1 + SA 2)**				**-900**	**-400**	**-907,68**
Finanzierungstätigkeit							
SU 35	**Summe Einzahlungen aus der Finanzierungstätigkeit**				**0**	**0**	**0,00**
SU 36	**Summe Auszahlungen aus der Finanzierungstätigkeit**				**0**	**0**	**0,00**
SA 4	**Saldo (4) Geldfluss aus der Finanzierungstätigkeit (35 - 36)**				**0**	**0**	**0,00**
SA 5	**Saldo (5) Geldfluss aus der voranschlagswirksamen Gebarung (SA 3 + SA 4)**				**-900**	**-400**	**-907,68**

UA 019	Repräsentation	Voranschlag 2024	Voranschlag 2023	Ergebnis 2022	Voranschlag 2024	Voranschlag 2023	Ergebnis 2022
		Ergebnisvoranschlag			Finanzierungsvoranschlag		
SA 0 / SA 1	**(0) Nettoergebnis (21 - 22) / Saldo (1) Geldfluss aus der operativen Gebarung (31 - 32)**	**-2.800**	**-2.800**	**-2.593,70**	**-2.800**	**-2.800**	**-2.593,70**
SA 00	**Nettoergebnis nach Zuweisung und Entnahmen von Haushaltsrücklagen (SA 0 +/- SU 23)**	**-2.800**	**-2.800**	**-2.593,70**			
SA 2	**Saldo (2) Geldfluss aus der investiven Gebarung (33 - 34)**				**0**	**0**	**0,00**
SA 3	**Saldo (3) Nettofinanzierungssaldo (SA 1 + SA 2)**				**-2.800**	**-2.800**	**-2.593,70**
SA 4	**Saldo (4) Geldfluss aus der Finanzierungstätigkeit (35 - 36)**				**0**	**0**	**0,00**
SA 5	**Saldo (5) Geldfluss aus der voranschlagswirksamen Gebarung (SA 3 + SA 4)**				**-2.800**	**-2.800**	**-2.593,70**

Ansatz 01900 Konto	Repräsentation	Voranschlag 2024	Voranschlag 2023	Ergebnis 2022	Voranschlag 2024	Voranschlag 2023	Ergebnis 2022
		Ergebnisvoranschlag			Finanzierungsvoranschlag		
Operative Gebarung							
SU 21 / SU 31	**Summe Erträge / Einzahlungen operative Gebarung**	**0**	**0**	**0,00**	**0**	**0**	**0,00**
01900 723000	Repräsentationsausgaben	2.000	2.000	2.138,64	2.000	2.000	2.138,64
01900 723100	Repräsentationsausgaben Bespr echungen	800	800	455,06	800	800	455,06
SU 22 / SU 32	**Summe Aufwendungen / Auszahlungen operative Gebarung**	**2.800**	**2.800**	**2.593,70**	**2.800**	**2.800**	**2.593,70**
SA 0 / SA 1	**(0) Nettoergebnis (21 - 22) / Saldo (1) Geldfluss aus der operativen Gebarung (31 - 32)**	**-2.800**	**-2.800**	**-2.593,70**	**-2.800**	**-2.800**	**-2.593,70**
SU 23	**Summe Haushaltsrücklagen**	**0**	**0**	**0,00**			
SA 00	**Nettoergebnis nach Zuweisung und Entnahmen von Haushaltsrücklagen (SA 0 +/- SU 23)**	**-2.800**	**-2.800**	**-2.593,70**			
Investive Gebarung							
SU 33	**Summe Einzahlungen investive Gebarung**				**0**	**0**	**0,00**
SU 34	**Summe Auszahlungen investive Gebarung**				**0**	**0**	**0,00**
SA 2	**Saldo (2) Geldfluss aus der investiven Gebarung (33 - 34)**				**0**	**0**	**0,00**
SA 3	**Saldo (3) Nettofinanzierungssaldo (SA 1 + SA 2)**				**-2.800**	**-2.800**	**-2.593,70**
Finanzierungstätigkeit							
SU 35	**Summe Einzahlungen aus der Finanzierungstätigkeit**				**0**	**0**	**0,00**
SU 36	**Summe Auszahlungen aus der Finanzierungstätigkeit**				**0**	**0**	**0,00**
SA 4	**Saldo (4) Geldfluss aus der Finanzierungstätigkeit (35 - 36)**				**0**	**0**	**0,00**
SA 5	**Saldo (5) Geldfluss aus der voranschlagswirksamen Gebarung (SA 3 + SA 4)**				**-2.800**	**-2.800**	**-2.593,70**

A 02	Hauptverwaltung	Voranschlag 2024	Voranschlag 2023	Ergebnis 2022	Voranschlag 2024	Voranschlag 2023	Ergebnis 2022
		Ergebnisvoranschlag			Finanzierungsvoranschlag		
SA 0 / SA 1	(0) Nettoergebnis (21 - 22) / Saldo (1) Geldfluss aus der operativen Gebarung (31 - 32)	-20.200	-30.675	-19.444,27	-14.000	-25.100	-13.169,56
SA 00	Nettoergebnis nach Zuweisung und Entnahmen von Haushaltsrücklagen (SA 0 +/- SU 23)	-20.200	-30.675	-19.444,27			
SA 2	Saldo (2) Geldfluss aus der investiven Gebarung (33 - 34)				0	0	-147.741,81
SA 3	Saldo (3) Nettofinanzierungssaldo (SA 1 + SA 2)				-14.000	-25.100	-160.911,37
SA 4	Saldo (4) Geldfluss aus der Finanzierungstätigkeit (35 - 36)				0	0	0,00
SA 5	Saldo (5) Geldfluss aus der voranschlagswirksamen Gebarung (SA 3 + SA 4)				-14.000	-25.100	-160.911,37

UA 020	Rechtsamt	Voranschlag 2024	Voranschlag 2023	Ergebnis 2022	Voranschlag 2024	Voranschlag 2023	Ergebnis 2022
		Ergebnisvoranschlag			Finanzierungsvoranschlag		
SA 0 / SA 1	(0) Nettoergebnis (21 - 22) / Saldo (1) Geldfluss aus der operativen Gebarung (31 - 32)	-2.000	-8.300	-3.984,53	-2.000	-8.300	-3.984,53
SA 00	Nettoergebnis nach Zuweisung und Entnahmen von Haushaltsrücklagen (SA 0 +/- SU 23)	-2.000	-8.300	-3.984,53			
SA 2	Saldo (2) Geldfluss aus der investiven Gebarung (33 - 34)				0	0	0,00
SA 3	Saldo (3) Nettofinanzierungssaldo (SA 1 + SA 2)				-2.000	-8.300	-3.984,53
SA 4	Saldo (4) Geldfluss aus der Finanzierungstätigkeit (35 - 36)				0	0	0,00
SA 5	Saldo (5) Geldfluss aus der voranschlagswirksamen Gebarung (SA 3 + SA 4)				-2.000	-8.300	-3.984,53

Ansatz 02000 Konto	Rechtsamt	Voranschlag 2024	Voranschlag 2023	Ergebnis 2022	Voranschlag 2024	Voranschlag 2023	Ergebnis 2022
		Ergebnisvoranschlag			Finanzierungsvoranschlag		
Operative Gebarung							
SU 21 / SU 31	**Summe Erträge / Einzahlungen operative Gebarung**	**0**	**0**	**0,00**	**0**	**0**	**0,00**
02000 640000	Gerichts-,Anwalts- u Notarkost en	2.000	8.300	3.984,53	2.000	8.300	3.984,53
SU 22 / SU 32	**Summe Aufwendungen / Auszahlungen operative Gebarung**	**2.000**	**8.300**	**3.984,53**	**2.000**	**8.300**	**3.984,53**
SA 0 / SA 1	**(0) Nettoergebnis (21 - 22) / Saldo (1) Geldfluss aus der operativen Gebarung (31 - 32)**	**-2.000**	**-8.300**	**-3.984,53**	**-2.000**	**-8.300**	**-3.984,53**
SU 23	**Summe Haushaltsrücklagen**	**0**	**0**	**0,00**			
SA 00	**Nettoergebnis nach Zuweisung und Entnahmen von Haushaltsrücklagen (SA 0 +/- SU 23)**	**-2.000**	**-8.300**	**-3.984,53**			
Investive Gebarung							
SU 33	**Summe Einzahlungen investive Gebarung**				**0**	**0**	**0,00**
SU 34	**Summe Auszahlungen investive Gebarung**				**0**	**0**	**0,00**
SA 2	**Saldo (2) Geldfluss aus der investiven Gebarung (33 - 34)**				**0**	**0**	**0,00**
SA 3	**Saldo (3) Nettofinanzierungssaldo (SA 1 + SA 2)**				**-2.000**	**-8.300**	**-3.984,53**
Finanzierungstätigkeit							
SU 35	**Summe Einzahlungen aus der Finanzierungstätigkeit**				**0**	**0**	**0,00**
SU 36	**Summe Auszahlungen aus der Finanzierungstätigkeit**				**0**	**0**	**0,00**
SA 4	**Saldo (4) Geldfluss aus der Finanzierungstätigkeit (35 - 36)**				**0**	**0**	**0,00**
SA 5	**Saldo (5) Geldfluss aus der voranschlagswirksamen Gebarung (SA 3 + SA 4)**				**-2.000**	**-8.300**	**-3.984,53**

UA 021	Statistisches Amt	Voranschlag 2024	Voranschlag 2023	Ergebnis 2022	Voranschlag 2024	Voranschlag 2023	Ergebnis 2022
		Ergebnisvoranschlag			Finanzierungsvoranschlag		
SA 0 / SA 1	**(0) Nettoergebnis (21 - 22) / Saldo (1) Geldfluss aus der operativen Gebarung (31 - 32)**	**0**	**100**	**120,33**	**0**	**100**	**120,33**
SA 00	**Nettoergebnis nach Zuweisung und Entnahmen von Haushaltsrücklagen (SA 0 +/- SU 23)**	**0**	**100**	**120,33**			
SA 2	**Saldo (2) Geldfluss aus der investiven Gebarung (33 - 34)**				**0**	**0**	**0,00**
SA 3	**Saldo (3) Nettofinanzierungssaldo (SA 1 + SA 2)**				**0**	**100**	**120,33**
SA 4	**Saldo (4) Geldfluss aus der Finanzierungstätigkeit (35 - 36)**				**0**	**0**	**0,00**
SA 5	**Saldo (5) Geldfluss aus der voranschlagswirksamen Gebarung (SA 3 + SA 4)**				**0**	**100**	**120,33**

Ansatz 02100 Konto	Statistisches Amt	Voranschlag 2024	Voranschlag 2023	Ergebnis 2022	Voranschlag 2024	Voranschlag 2023	Ergebnis 2022
		Ergebnisvoranschlag			Finanzierungsvoranschlag		
Operative Gebarung							
02100 816000	Kostenbeiträge	0	100	120,33	0	100	120,33
SU 21 / SU 31	**Summe Erträge / Einzahlungen operative Gebarung**	**0**	**100**	**120,33**	**0**	**100**	**120,33**
SU 22 / SU 32	**Summe Aufwendungen / Auszahlungen operative Gebarung**	**0**	**0**	**0,00**	**0**	**0**	**0,00**
SA 0 / SA 1	**(0) Nettoergebnis (21 - 22) / Saldo (1) Geldfluss aus der operativen Gebarung (31 - 32)**	**0**	**100**	**120,33**	**0**	**100**	**120,33**
SU 23	**Summe Haushaltsrücklagen**	**0**	**0**	**0,00**			
SA 00	**Nettoergebnis nach Zuweisung und Entnahmen von Haushaltsrücklagen (SA 0 +/- SU 23)**	**0**	**100**	**120,33**			
Investive Gebarung							
SU 33	**Summe Einzahlungen investive Gebarung**				**0**	**0**	**0,00**
SU 34	**Summe Auszahlungen investive Gebarung**				**0**	**0**	**0,00**
SA 2	**Saldo (2) Geldfluss aus der investiven Gebarung (33 - 34)**				**0**	**0**	**0,00**
SA 3	**Saldo (3) Nettofinanzierungssaldo (SA 1 + SA 2)**				**0**	**100**	**120,33**
Finanzierungstätigkeit							
SU 35	**Summe Einzahlungen aus der Finanzierungstätigkeit**				**0**	**0**	**0,00**
SU 36	**Summe Auszahlungen aus der Finanzierungstätigkeit**				**0**	**0**	**0,00**
SA 4	**Saldo (4) Geldfluss aus der Finanzierungstätigkeit (35 - 36)**				**0**	**0**	**0,00**
SA 5	**Saldo (5) Geldfluss aus der voranschlagswirksamen Gebarung (SA 3 + SA 4)**				**0**	**100**	**120,33**

UA 022	Standesamt	Voranschlag 2024	Voranschlag 2023	Ergebnis 2022	Voranschlag 2024	Voranschlag 2023	Ergebnis 2022
		Ergebnisvoranschlag			Finanzierungsvoranschlag		
SA 0 / SA 1	**(0) Nettoergebnis (21 - 22) / Saldo (1) Geldfluss aus der operativen Gebarung (31 - 32)**	**-1.200**	**-1.200**	**-783,49**	**-1.200**	**-1.200**	**-783,49**
SA 00	**Nettoergebnis nach Zuweisung und Entnahmen von Haushaltsrücklagen (SA 0 +/- SU 23)**	**-1.200**	**-1.200**	**-783,49**			
SA 2	**Saldo (2) Geldfluss aus der investiven Gebarung (33 - 34)**				**0**	**0**	**0,00**
SA 3	**Saldo (3) Nettofinanzierungssaldo (SA 1 + SA 2)**				**-1.200**	**-1.200**	**-783,49**
SA 4	**Saldo (4) Geldfluss aus der Finanzierungstätigkeit (35 - 36)**				**0**	**0**	**0,00**
SA 5	**Saldo (5) Geldfluss aus der voranschlagswirksamen Gebarung (SA 3 + SA 4)**				**-1.200**	**-1.200**	**-783,49**

Ansatz 02200 Konto	Standesamt	Voranschlag 2024	Voranschlag 2023	Ergebnis 2022	Voranschlag 2024	Voranschlag 2023	Ergebnis 2022
		Ergebnisvoranschlag			Finanzierungsvoranschlag		
Operative Gebarung							
02200 816400	Kostenersatz Stb	200	200	253,00	200	200	253,00
SU 21 / SU 31	**Summe Erträge / Einzahlungen operative Gebarung**	**200**	**200**	**253,00**	**200**	**200**	**253,00**
02200 456000	Schreib-,Zeichen- u. sonstige Büromittel	100	100	55,65	100	100	55,65
02200 457000	Druckwerke	100	100	33,10	100	100	33,10
02200 564000	Entschädigung für Nebentätigke it	1.100	1.100	815,74	1.100	1.100	815,74
02200 728000	Mitgliedsbeiträge	100	100	132,00	100	100	132,00
SU 22 / SU 32	**Summe Aufwendungen / Auszahlungen operative Gebarung**	**1.400**	**1.400**	**1.036,49**	**1.400**	**1.400**	**1.036,49**
SA 0 / SA 1	**(0) Nettoergebnis (21 - 22) / Saldo (1) Geldfluss aus der operativen Gebarung (31 - 32)**	**-1.200**	**-1.200**	**-783,49**	**-1.200**	**-1.200**	**-783,49**
SU 23	**Summe Haushaltsrücklagen**	**0**	**0**	**0,00**			
SA 00	**Nettoergebnis nach Zuweisung und Entnahmen von Haushaltsrücklagen (SA 0 +/- SU 23)**	**-1.200**	**-1.200**	**-783,49**			
Investive Gebarung							
SU 33	**Summe Einzahlungen investive Gebarung**				**0**	**0**	**0,00**
SU 34	**Summe Auszahlungen investive Gebarung**				**0**	**0**	**0,00**
SA 2	**Saldo (2) Geldfluss aus der investiven Gebarung (33 - 34)**				**0**	**0**	**0,00**
SA 3	**Saldo (3) Nettofinanzierungssaldo (SA 1 + SA 2)**				**-1.200**	**-1.200**	**-783,49**
Finanzierungstätigkeit							
SU 35	**Summe Einzahlungen aus der Finanzierungstätigkeit**				**0**	**0**	**0,00**
SU 36	**Summe Auszahlungen aus der Finanzierungstätigkeit**				**0**	**0**	**0,00**
SA 4	**Saldo (4) Geldfluss aus der Finanzierungstätigkeit (35 - 36)**				**0**	**0**	**0,00**
SA 5	**Saldo (5) Geldfluss aus der voranschlagswirksamen Gebarung (SA 3 + SA 4)**				**-1.200**	**-1.200**	**-783,49**

UA 024	Wahlamt	Voranschlag 2024	Voranschlag 2023	Ergebnis 2022	Voranschlag 2024	Voranschlag 2023	Ergebnis 2022
		Ergebnisvoranschlag			Finanzierungsvoranschlag		
SA 0 / SA 1	**(0) Nettoergebnis (21 - 22) / Saldo (1) Geldfluss aus der operativen Gebarung (31 - 32)**	**-100**	**400**	**250,56**	**-100**	**400**	**250,56**
SA 00	**Nettoergebnis nach Zuweisung und Entnahmen von Haushaltsrücklagen (SA 0 +/- SU 23)**	**-100**	**400**	**250,56**			
SA 2	**Saldo (2) Geldfluss aus der investiven Gebarung (33 - 34)**				**0**	**0**	**0,00**
SA 3	**Saldo (3) Nettofinanzierungssaldo (SA 1 + SA 2)**				**-100**	**400**	**250,56**
SA 4	**Saldo (4) Geldfluss aus der Finanzierungstätigkeit (35 - 36)**				**0**	**0**	**0,00**
SA 5	**Saldo (5) Geldfluss aus der voranschlagswirksamen Gebarung (SA 3 + SA 4)**				**-100**	**400**	**250,56**

Ansatz 02400 Konto	Wahlamt	Voranschlag 2024	Voranschlag 2023	Ergebnis 2022	Voranschlag 2024	Voranschlag 2023	Ergebnis 2022
		Ergebnisvoranschlag			Finanzierungsvoranschlag		
Operative Gebarung							
02400 816000	Kostenbeiträge	1.500	1.500	1.171,55	1.500	1.500	1.171,55
SU 21 / SU 31	**Summe Erträge / Einzahlungen operative Gebarung**	**1.500**	**1.500**	**1.171,55**	**1.500**	**1.500**	**1.171,55**
02400 565000	Mehrleistungen	500	500	0,00	500	500	0,00
02400 630000	Porto	500	500	323,20	500	500	323,20
02400 724000	Reisegebühren	100	0	0,00	100	0	0,00
02400 728000	Entgelte an Gewerbetreibende, Eigenl.	500	100	177,79	500	100	177,79
02400 729000	Sonstige Ausgaben	0	0	420,00	0	0	420,00
SU 22 / SU 32	**Summe Aufwendungen / Auszahlungen operative Gebarung**	**1.600**	**1.100**	**920,99**	**1.600**	**1.100**	**920,99**
SA 0 / SA 1	**(0) Nettoergebnis (21 - 22) / Saldo (1) Geldfluss aus der operativen Gebarung (31 - 32)**	**-100**	**400**	**250,56**	**-100**	**400**	**250,56**
SU 23	**Summe Haushaltsrücklagen**	**0**	**0**	**0,00**			
SA 00	**Nettoergebnis nach Zuweisung und Entnahmen von Haushaltsrücklagen (SA 0 +/- SU 23)**	**-100**	**400**	**250,56**			
Investive Gebarung							
SU 33	**Summe Einzahlungen investive Gebarung**				**0**	**0**	**0,00**
SU 34	**Summe Auszahlungen investive Gebarung**				**0**	**0**	**0,00**
SA 2	**Saldo (2) Geldfluss aus der investiven Gebarung (33 - 34)**				**0**	**0**	**0,00**
SA 3	**Saldo (3) Nettofinanzierungssaldo (SA 1 + SA 2)**				**-100**	**400**	**250,56**
Finanzierungstätigkeit							
SU 35	**Summe Einzahlungen aus der Finanzierungstätigkeit**				**0**	**0**	**0,00**
SU 36	**Summe Auszahlungen aus der Finanzierungstätigkeit**				**0**	**0**	**0,00**
SA 4	**Saldo (4) Geldfluss aus der Finanzierungstätigkeit (35 - 36)**				**0**	**0**	**0,00**
SA 5	**Saldo (5) Geldfluss aus der voranschlagswirksamen Gebarung (SA 3 + SA 4)**				**-100**	**400**	**250,56**

UA 029	Amtsgebäude	Voranschlag 2024	Voranschlag 2023	Ergebnis 2022	Voranschlag 2024	Voranschlag 2023	Ergebnis 2022
		Ergebnisvoranschlag			Finanzierungsvoranschlag		
SA 0 / SA 1	**(0) Nettoergebnis (21 - 22) / Saldo (1) Geldfluss aus der operativen Gebarung (31 - 32)**	**-16.900**	**-21.675**	**-15.047,14**	**-10.700**	**-16.100**	**-8.772,43**
SA 00	**Nettoergebnis nach Zuweisung und Entnahmen von Haushaltsrücklagen (SA 0 +/- SU 23)**	**-16.900**	**-21.675**	**-15.047,14**			
SA 2	**Saldo (2) Geldfluss aus der investiven Gebarung (33 - 34)**				**0**	**0**	**-147.741,81**
SA 3	**Saldo (3) Nettofinanzierungssaldo (SA 1 + SA 2)**				**-10.700**	**-16.100**	**-156.514,24**
SA 4	**Saldo (4) Geldfluss aus der Finanzierungstätigkeit (35 - 36)**				**0**	**0**	**0,00**
SA 5	**Saldo (5) Geldfluss aus der voranschlagswirksamen Gebarung (SA 3 + SA 4)**				**-10.700**	**-16.100**	**-156.514,24**

Ansatz 02900 Konto	Amtsgebäude	Voranschlag 2024	Voranschlag 2023	Ergebnis 2022	Voranschlag 2024	Voranschlag 2023	Ergebnis 2022
		Ergebnisvoranschlag			Finanzierungsvoranschlag		
Operative Gebarung							
02900 813000	Erträge aus der Auflösung von Investitionszuschüssen (Kapita ltransfers)	800	1.450	750,34			
SU 21 / SU 31	**Summe Erträge / Einzahlungen operative Gebarung**	**800**	**1.450**	**26.874,66**	**0**	**0**	**26.124,32**
02900 400300	Div. Kleinmaterial	500	900	198,07	500	900	198,07
02900 600000	Strom	3.000	6.000	1.601,73	3.000	6.000	1.601,73
02900 600100	Wärmebezug	4.000	5.100	3.124,64	4.000	5.100	3.124,64
02900 614000	Instandhaltung von Gebäuden	200	700	382,89	200	700	382,89
02900 618000	Instandhaltung von Einrichtung sgegenständen im Haus Nr. 27	0	0	595,00	0	0	595,00
02900 670000	Versicherungen	400	800	331,97	400	800	331,97
02900 680300	Planmäßige Abschreibung Gebäude und Bauten	6.100	6.136	6.136,03			
02900 680700	Planmäßige Abschreibung Amts- Betriebs- und Geschäftsa	900	889	889,02			
02900 700010	Miete Haus Nr. 27	1.200	1.200	1.200,00	1.200	1.200	1.200,00
02900 710000	Öffentliche Abgaben	100	100	45,90	100	100	45,90
02900 711000	Kanal-, Wasser und Müllgebühre n	1.300	1.300	1.112,19	1.300	1.300	1.112,19
02900 729300	Personalkostenersatz Bauhof 03 03	0	0	180,04	0	0	180,04
SU 22 / SU 32	**Summe Aufwendungen / Auszahlungen operative Gebarung**	**17.700**	**23.125**	**41.921,80**	**10.700**	**16.100**	**34.896,75**
SA 0 / SA 1	**(0) Nettoergebnis (21 - 22) / Saldo (1) Geldfluss aus der operativen Gebarung (31 - 32)**	**-16.900**	**-21.675**	**-15.047,14**	**-10.700**	**-16.100**	**-8.772,43**
SU 23	**Summe Haushaltsrücklagen**	**0**	**0**	**0,00**			
SA 00	**Nettoergebnis nach Zuweisung und Entnahmen von Haushaltsrücklagen (SA 0 +/- SU 23)**	**-16.900**	**-21.675**	**-15.047,14**			
Investive Gebarung							
SU 33	**Summe Einzahlungen investive Gebarung**				**0**	**0**	**0,00**
02900 063000	Im Bau befindliche Anlagen (Am ts-, Betriebs- und Geschäftsau sstattung)				0	0	147.741,81
SU 34	**Summe Auszahlungen investive Gebarung**				**0**	**0**	**147.741,81**
SA 2	**Saldo (2) Geldfluss aus der investiven Gebarung (33 - 34)**				**0**	**0**	**-147.741,81**
SA 3	**Saldo (3) Nettofinanzierungssaldo (SA 1 + SA 2)**				**-10.700**	**-16.100**	**-156.514,24**
Finanzierungstätigkeit							
SU 35	**Summe Einzahlungen aus der Finanzierungstätigkeit**				**0**	**0**	**0,00**
SU 36	**Summe Auszahlungen aus der Finanzierungstätigkeit**				**0**	**0**	**0,00**
SA 4	**Saldo (4) Geldfluss aus der Finanzierungstätigkeit (35 - 36)**				**0**	**0**	**0,00**
SA 5	**Saldo (5) Geldfluss aus der voranschlagswirksamen Gebarung (SA 3 + SA 4)**				**-10.700**	**-16.100**	**-156.514,24**

A 03	Bauverwaltung	Voranschlag 2024	Voranschlag 2023	Ergebnis 2022	Voranschlag 2024	Voranschlag 2023	Ergebnis 2022
		Ergebnisvoranschlag			Finanzierungsvoranschlag		
SA 0 / SA 1	(0) Nettoergebnis (21 - 22) / Saldo (1) Geldfluss aus der operativen Gebarung (31 - 32)	-4.000	-4.000	-25.761,70	-4.000	-4.000	-25.761,70
SA 00	Nettoergebnis nach Zuweisung und Entnahmen von Haushaltsrücklagen (SA 0 +/- SU 23)	-4.000	-4.000	-25.761,70			
SA 2	Saldo (2) Geldfluss aus der investiven Gebarung (33 - 34)				-25.000	-45.000	0,00
SA 3	Saldo (3) Nettofinanzierungssaldo (SA 1 + SA 2)				-29.000	-49.000	-25.761,70
SA 4	Saldo (4) Geldfluss aus der Finanzierungstätigkeit (35 - 36)				0	0	0,00
SA 5	Saldo (5) Geldfluss aus der voranschlagswirksamen Gebarung (SA 3 + SA 4)				-29.000	-49.000	-25.761,70

UA 031	Amt für Raumordnung und Raumplanung	Voranschlag 2024	Voranschlag 2023	Ergebnis 2022	Voranschlag 2024	Voranschlag 2023	Ergebnis 2022
		Ergebnisvoranschlag			Finanzierungsvoranschlag		
SA 0 / SA 1	(0) Nettoergebnis (21 - 22) / Saldo (1) Geldfluss aus der operativen Gebarung (31 - 32)	-2.000	-2.000	-6.287,43	-2.000	-2.000	-6.287,43
SA 00	Nettoergebnis nach Zuweisung und Entnahmen von Haushaltsrücklagen (SA 0 +/- SU 23)	-2.000	-2.000	-6.287,43			
SA 2	Saldo (2) Geldfluss aus der investiven Gebarung (33 - 34)				-25.000	-45.000	0,00
SA 3	Saldo (3) Nettofinanzierungssaldo (SA 1 + SA 2)				-27.000	-47.000	-6.287,43
SA 4	Saldo (4) Geldfluss aus der Finanzierungstätigkeit (35 - 36)				0	0	0,00
SA 5	Saldo (5) Geldfluss aus der voranschlagswirksamen Gebarung (SA 3 + SA 4)				-27.000	-47.000	-6.287,43

Ansatz 03100 Konto	Amt für Raumordnung und Raumplanung	Voranschlag 2024	Voranschlag 2023	Ergebnis 2022	Voranschlag 2024	Voranschlag 2023	Ergebnis 2022
		Ergebnisvoranschlag			Finanzierungsvoranschlag		
Operative Gebarung							
SU 21 / SU 31	**Summe Erträge / Einzahlungen operative Gebarung**	**0**	**0**	**0,00**	**0**	**0**	**0,00**
03100 728000	Entgelte an Gewerbetreibende, Eigenl.	2.000	2.000	6.287,43	2.000	2.000	6.287,43
SU 22 / SU 32	**Summe Aufwendungen / Auszahlungen operative Gebarung**	**2.000**	**2.000**	**6.287,43**	**2.000**	**2.000**	**6.287,43**
SA 0 / SA 1	**(0) Nettoergebnis (21 - 22) / Saldo (1) Geldfluss aus der operativen Gebarung (31 - 32)**	**-2.000**	**-2.000**	**-6.287,43**	**-2.000**	**-2.000**	**-6.287,43**
SU 23	**Summe Haushaltsrücklagen**	**0**	**0**	**0,00**			
SA 00	**Nettoergebnis nach Zuweisung und Entnahmen von Haushaltsrücklagen (SA 0 +/- SU 23)**	**-2.000**	**-2.000**	**-6.287,43**			
Investive Gebarung							
SU 33	**Summe Einzahlungen investive Gebarung**				**0**	**0**	**0,00**
03100 070100	Raumordnungskonzept				25.000	45.000	0,00
SU 34	**Summe Auszahlungen investive Gebarung**				**25.000**	**45.000**	**0,00**
SA 2	**Saldo (2) Geldfluss aus der investiven Gebarung (33 - 34)**				**-25.000**	**-45.000**	**0,00**
SA 3	**Saldo (3) Nettofinanzierungssaldo (SA 1 + SA 2)**				**-27.000**	**-47.000**	**-6.287,43**
Finanzierungstätigkeit							
SU 35	**Summe Einzahlungen aus der Finanzierungstätigkeit**				**0**	**0**	**0,00**
SU 36	**Summe Auszahlungen aus der Finanzierungstätigkeit**				**0**	**0**	**0,00**
SA 4	**Saldo (4) Geldfluss aus der Finanzierungstätigkeit (35 - 36)**				**0**	**0**	**0,00**
SA 5	**Saldo (5) Geldfluss aus der voranschlagswirksamen Gebarung (SA 3 + SA 4)**				**-27.000**	**-47.000**	**-6.287,43**

UA 032	Vermessungsamt	Voranschlag 2024	Voranschlag 2023	Ergebnis 2022	Voranschlag 2024	Voranschlag 2023	Ergebnis 2022
		Ergebnisvoranschlag			Finanzierungsvoranschlag		
SA 0 / SA 1	**(0) Nettoergebnis (21 - 22) / Saldo (1) Geldfluss aus der operativen Gebarung (31 - 32)**	**-2.000**	**-2.000**	**0,00**	**-2.000**	**-2.000**	**0,00**
SA 00	**Nettoergebnis nach Zuweisung und Entnahmen von Haushaltsrücklagen (SA 0 +/- SU 23)**	**-2.000**	**-2.000**	**0,00**			
SA 2	**Saldo (2) Geldfluss aus der investiven Gebarung (33 - 34)**				**0**	**0**	**0,00**
SA 3	**Saldo (3) Nettofinanzierungssaldo (SA 1 + SA 2)**				**-2.000**	**-2.000**	**0,00**
SA 4	**Saldo (4) Geldfluss aus der Finanzierungstätigkeit (35 - 36)**				**0**	**0**	**0,00**
SA 5	**Saldo (5) Geldfluss aus der voranschlagswirksamen Gebarung (SA 3 + SA 4)**				**-2.000**	**-2.000**	**0,00**

Ansatz 03200	Vermessungsamt	Voranschlag 2024	Voranschlag 2023	Ergebnis 2022	Voranschlag 2024	Voranschlag 2023	Ergebnis 2022
Konto		Ergebnisvoranschlag			Finanzierungsvoranschlag		
Operative Gebarung							
SU 21 / SU 31	**Summe Erträge / Einzahlungen operative Gebarung**	**0**	**0**	**0,00**	**0**	**0**	**0,00**
03200 728000	Entgelte an Gewerbetreibende, Eigenl.	2.000	2.000	0,00	2.000	2.000	0,00
SU 22 / SU 32	**Summe Aufwendungen / Auszahlungen operative Gebarung**	**2.000**	**2.000**	**0,00**	**2.000**	**2.000**	**0,00**
SA 0 / SA 1	**(0) Nettoergebnis (21 - 22) / Saldo (1) Geldfluss aus der operativen Gebarung (31 - 32)**	**-2.000**	**-2.000**	**0,00**	**-2.000**	**-2.000**	**0,00**
SU 23	**Summe Haushaltsrücklagen**	**0**	**0**	**0,00**			
SA 00	**Nettoergebnis nach Zuweisung und Entnahmen von Haushaltsrücklagen (SA 0 +/- SU 23)**	**-2.000**	**-2.000**	**0,00**			
Investive Gebarung							
SU 33	**Summe Einzahlungen investive Gebarung**				**0**	**0**	**0,00**
SU 34	**Summe Auszahlungen investive Gebarung**				**0**	**0**	**0,00**
SA 2	**Saldo (2) Geldfluss aus der investiven Gebarung (33 - 34)**				**0**	**0**	**0,00**
SA 3	**Saldo (3) Nettofinanzierungssaldo (SA 1 + SA 2)**				**-2.000**	**-2.000**	**0,00**
Finanzierungstätigkeit							
SU 35	**Summe Einzahlungen aus der Finanzierungstätigkeit**				**0**	**0**	**0,00**
SU 36	**Summe Auszahlungen aus der Finanzierungstätigkeit**				**0**	**0**	**0,00**
SA 4	**Saldo (4) Geldfluss aus der Finanzierungstätigkeit (35 - 36)**				**0**	**0**	**0,00**
SA 5	**Saldo (5) Geldfluss aus der voranschlagswirksamen Gebarung (SA 3 + SA 4)**				**-2.000**	**-2.000**	**0,00**

UA 033	Hochbauamt	Voranschlag 2024	Voranschlag 2023	Ergebnis 2022	Voranschlag 2024	Voranschlag 2023	Ergebnis 2022
		Ergebnisvoranschlag			Finanzierungsvoranschlag		
SA 0 / SA 1	**(0) Nettoergebnis (21 - 22) / Saldo (1) Geldfluss aus der operativen Gebarung (31 - 32)**	**0**	**0**	**-19.474,27**	**0**	**0**	**-19.474,27**
SA 00	**Nettoergebnis nach Zuweisung und Entnahmen von Haushaltsrücklagen (SA 0 +/- SU 23)**	**0**	**0**	**-19.474,27**			
SA 2	**Saldo (2) Geldfluss aus der investiven Gebarung (33 - 34)**				**0**	**0**	**0,00**
SA 3	**Saldo (3) Nettofinanzierungssaldo (SA 1 + SA 2)**				**0**	**0**	**-19.474,27**
SA 4	**Saldo (4) Geldfluss aus der Finanzierungstätigkeit (35 - 36)**				**0**	**0**	**0,00**
SA 5	**Saldo (5) Geldfluss aus der voranschlagswirksamen Gebarung (SA 3 + SA 4)**				**0**	**0**	**-19.474,27**

Ansatz 03300 Konto	Hochbauamt	Voranschlag 2024	Voranschlag 2023	Ergebnis 2022	Voranschlag 2024	Voranschlag 2023	Ergebnis 2022
		Ergebnisvoranschlag			Finanzierungsvoranschlag		
Operative Gebarung							
SU 21 / SU 31	**Summe Erträge / Einzahlungen operative Gebarung**	**0**	**0**	**0,00**	**0**	**0**	**0,00**
03300 640000	Beratungsaufwand	0	0	19.474,27	0	0	19.474,27
SU 22 / SU 32	**Summe Aufwendungen / Auszahlungen operative Gebarung**	**0**	**0**	**19.474,27**	**0**	**0**	**19.474,27**
SA 0 / SA 1	**(0) Nettoergebnis (21 - 22) / Saldo (1) Geldfluss aus der operativen Gebarung (31 - 32)**	**0**	**0**	**-19.474,27**	**0**	**0**	**-19.474,27**
SU 23	**Summe Haushaltsrücklagen**	**0**	**0**	**0,00**			
SA 00	**Nettoergebnis nach Zuweisung und Entnahmen von Haushaltsrücklagen (SA 0 +/- SU 23)**	**0**	**0**	**-19.474,27**			
Investive Gebarung							
SU 33	**Summe Einzahlungen investive Gebarung**				**0**	**0**	**0,00**
SU 34	**Summe Auszahlungen investive Gebarung**				**0**	**0**	**0,00**
SA 2	**Saldo (2) Geldfluss aus der investiven Gebarung (33 - 34)**				**0**	**0**	**0,00**
SA 3	**Saldo (3) Nettofinanzierungssaldo (SA 1 + SA 2)**				**0**	**0**	**-19.474,27**
Finanzierungstätigkeit							
SU 35	**Summe Einzahlungen aus der Finanzierungstätigkeit**				**0**	**0**	**0,00**
SU 36	**Summe Auszahlungen aus der Finanzierungstätigkeit**				**0**	**0**	**0,00**
SA 4	**Saldo (4) Geldfluss aus der Finanzierungstätigkeit (35 - 36)**				**0**	**0**	**0,00**
SA 5	**Saldo (5) Geldfluss aus der voranschlagswirksamen Gebarung (SA 3 + SA 4)**				**0**	**0**	**-19.474,27**

A 06	Sonstige Maßnahmen	Voranschlag 2024	Voranschlag 2023	Ergebnis 2022	Voranschlag 2024	Voranschlag 2023	Ergebnis 2022
		Ergebnisvoranschlag			Finanzierungsvoranschlag		
SA 0 / SA 1	**(0) Nettoergebnis (21 - 22) / Saldo (1) Geldfluss aus der operativen Gebarung (31 - 32)**	**-18.500**	**-16.500**	**-16.719,09**	**-18.500**	**-16.500**	**-16.655,69**
SA 00	**Nettoergebnis nach Zuweisung und Entnahmen von Haushaltsrücklagen (SA 0 +/- SU 23)**	**-18.500**	**-16.500**	**-16.719,09**			
SA 2	**Saldo (2) Geldfluss aus der investiven Gebarung (33 - 34)**				**0**	**0**	**0,00**
SA 3	**Saldo (3) Nettofinanzierungssaldo (SA 1 + SA 2)**				**-18.500**	**-16.500**	**-16.655,69**
SA 4	**Saldo (4) Geldfluss aus der Finanzierungstätigkeit (35 - 36)**				**0**	**0**	**0,00**
SA 5	**Saldo (5) Geldfluss aus der voranschlagswirksamen Gebarung (SA 3 + SA 4)**				**-18.500**	**-16.500**	**-16.655,69**

UA 060	Beiträge an Verbände, Vereine oder sonstige Organisationen	Voranschlag 2024	Voranschlag 2023	Ergebnis 2022	Voranschlag 2024	Voranschlag 2023	Ergebnis 2022
		Ergebnisvoranschlag			Finanzierungsvoranschlag		
SA 0 / SA 1	**(0) Nettoergebnis (21 - 22) / Saldo (1) Geldfluss aus der operativen Gebarung (31 - 32)**	**-13.000**	**-13.000**	**-12.885,85**	**-13.000**	**-13.000**	**-12.885,85**
SA 00	**Nettoergebnis nach Zuweisung und Entnahmen von Haushaltsrücklagen (SA 0 +/- SU 23)**	**-13.000**	**-13.000**	**-12.885,85**			
SA 2	**Saldo (2) Geldfluss aus der investiven Gebarung (33 - 34)**				**0**	**0**	**0,00**
SA 3	**Saldo (3) Nettofinanzierungssaldo (SA 1 + SA 2)**				**-13.000**	**-13.000**	**-12.885,85**
SA 4	**Saldo (4) Geldfluss aus der Finanzierungstätigkeit (35 - 36)**				**0**	**0**	**0,00**
SA 5	**Saldo (5) Geldfluss aus der voranschlagswirksamen Gebarung (SA 3 + SA 4)**				**-13.000**	**-13.000**	**-12.885,85**

Ansatz 06000 Konto	Beiträge an Verbände, Vereine oder sonstige Organisationen	Voranschlag 2024	Voranschlag 2023	Ergebnis 2022	Voranschlag 2024	Voranschlag 2023	Ergebnis 2022
		Ergebnisvoranschlag			Finanzierungsvoranschlag		
Operative Gebarung							
SU 21 / SU 31	**Summe Erträge / Einzahlungen operative Gebarung**	**0**	**0**	**0,00**	**0**	**0**	**0,00**
06000 726000	Gemeindevertreterverband	13.000	13.000	12.885,85	13.000	13.000	12.885,85
SU 22 / SU 32	**Summe Aufwendungen / Auszahlungen operative Gebarung**	**13.000**	**13.000**	**12.885,85**	**13.000**	**13.000**	**12.885,85**
SA 0 / SA 1	**(0) Nettoergebnis (21 - 22) / Saldo (1) Geldfluss aus der operativen Gebarung (31 - 32)**	**-13.000**	**-13.000**	**-12.885,85**	**-13.000**	**-13.000**	**-12.885,85**
SU 23	**Summe Haushaltsrücklagen**	**0**	**0**	**0,00**			
SA 00	**Nettoergebnis nach Zuweisung und Entnahmen von Haushaltsrücklagen (SA 0 +/- SU 23)**	**-13.000**	**-13.000**	**-12.885,85**			
Investive Gebarung							
SU 33	**Summe Einzahlungen investive Gebarung**				**0**	**0**	**0,00**
SU 34	**Summe Auszahlungen investive Gebarung**				**0**	**0**	**0,00**
SA 2	**Saldo (2) Geldfluss aus der investiven Gebarung (33 - 34)**				**0**	**0**	**0,00**
SA 3	**Saldo (3) Nettofinanzierungssaldo (SA 1 + SA 2)**				**-13.000**	**-13.000**	**-12.885,85**
Finanzierungstätigkeit							
SU 35	**Summe Einzahlungen aus der Finanzierungstätigkeit**				**0**	**0**	**0,00**
SU 36	**Summe Auszahlungen aus der Finanzierungstätigkeit**				**0**	**0**	**0,00**
SA 4	**Saldo (4) Geldfluss aus der Finanzierungstätigkeit (35 - 36)**				**0**	**0**	**0,00**
SA 5	**Saldo (5) Geldfluss aus der voranschlagswirksamen Gebarung (SA 3 + SA 4)**				**-13.000**	**-13.000**	**-12.885,85**

UA 062	Ehrungen und Auszeichnungen	Voranschlag 2024	Voranschlag 2023	Ergebnis 2022	Voranschlag 2024	Voranschlag 2023	Ergebnis 2022
		Ergebnisvoranschlag			Finanzierungsvoranschlag		
SA 0 / SA 1	**(0) Nettoergebnis (21 - 22) / Saldo (1) Geldfluss aus der operativen Gebarung (31 - 32)**	**-5.500**	**-3.500**	**-3.833,24**	**-5.500**	**-3.500**	**-3.769,84**
SA 00	**Nettoergebnis nach Zuweisung und Entnahmen von Haushaltsrücklagen (SA 0 +/- SU 23)**	**-5.500**	**-3.500**	**-3.833,24**			
SA 2	**Saldo (2) Geldfluss aus der investiven Gebarung (33 - 34)**				**0**	**0**	**0,00**
SA 3	**Saldo (3) Nettofinanzierungssaldo (SA 1 + SA 2)**				**-5.500**	**-3.500**	**-3.769,84**
SA 4	**Saldo (4) Geldfluss aus der Finanzierungstätigkeit (35 - 36)**				**0**	**0**	**0,00**
SA 5	**Saldo (5) Geldfluss aus der voranschlagswirksamen Gebarung (SA 3 + SA 4)**				**-5.500**	**-3.500**	**-3.769,84**

Ansatz 06200	Ehrungen und Auszeichnungen	Voranschlag 2024	Voranschlag 2023	Ergebnis 2022	Voranschlag 2024	Voranschlag 2023	Ergebnis 2022
Konto		Ergebnisvoranschlag			Finanzierungsvoranschlag		
Operative Gebarung							
SU 21 / SU 31	**Summe Erträge / Einzahlungen operative Gebarung**	**0**	**0**	**0,00**	**0**	**0**	**0,00**
06200 728000	Entgelte an Gewerbetreibende, Eigenl.	3.500	3.500	3.833,24	3.500	3.500	3.769,84
06200 728100	Neujahrsempfang	2.000	0	0,00	2.000	0	0,00
SU 22 / SU 32	**Summe Aufwendungen / Auszahlungen operative Gebarung**	**5.500**	**3.500**	**3.833,24**	**5.500**	**3.500**	**3.769,84**
SA 0 / SA 1	**(0) Nettoergebnis (21 - 22) / Saldo (1) Geldfluss aus der operativen Gebarung (31 - 32)**	**-5.500**	**-3.500**	**-3.833,24**	**-5.500**	**-3.500**	**-3.769,84**
SU 23	**Summe Haushaltsrücklagen**	**0**	**0**	**0,00**			
SA 00	**Nettoergebnis nach Zuweisung und Entnahmen von Haushaltsrücklagen (SA 0 +/- SU 23)**	**-5.500**	**-3.500**	**-3.833,24**			
Investive Gebarung							
SU 33	**Summe Einzahlungen investive Gebarung**				**0**	**0**	**0,00**
SU 34	**Summe Auszahlungen investive Gebarung**				**0**	**0**	**0,00**
SA 2	**Saldo (2) Geldfluss aus der investiven Gebarung (33 - 34)**				**0**	**0**	**0,00**
SA 3	**Saldo (3) Nettofinanzierungssaldo (SA 1 + SA 2)**				**-5.500**	**-3.500**	**-3.769,84**
Finanzierungstätigkeit							
SU 35	**Summe Einzahlungen aus der Finanzierungstätigkeit**				**0**	**0**	**0,00**
SU 36	**Summe Auszahlungen aus der Finanzierungstätigkeit**				**0**	**0**	**0,00**
SA 4	**Saldo (4) Geldfluss aus der Finanzierungstätigkeit (35 - 36)**				**0**	**0**	**0,00**
SA 5	**Saldo (5) Geldfluss aus der voranschlagswirksamen Gebarung (SA 3 + SA 4)**				**-5.500**	**-3.500**	**-3.769,84**

A 08	Pensionen (soweit nicht aufgeteilt)	Voranschlag 2024	Voranschlag 2023	Ergebnis 2022	Voranschlag 2024	Voranschlag 2023	Ergebnis 2022
		Ergebnisvoranschlag			Finanzierungsvoranschlag		
SA 0 / SA 1	(0) Nettoergebnis (21 - 22) / Saldo (1) Geldfluss aus der operativen Gebarung (31 - 32)	0	-44.000	-33.564,12	0	-44.000	-33.564,12
SA 00	Nettoergebnis nach Zuweisung und Entnahmen von Haushaltsrücklagen (SA 0 +/- SU 23)	0	-44.000	-33.564,12			
SA 2	Saldo (2) Geldfluss aus der investiven Gebarung (33 - 34)				0	0	0,00
SA 3	Saldo (3) Nettofinanzierungssaldo (SA 1 + SA 2)				0	-44.000	-33.564,12
SA 4	Saldo (4) Geldfluss aus der Finanzierungstätigkeit (35 - 36)				0	0	0,00
SA 5	Saldo (5) Geldfluss aus der voranschlagswirksamen Gebarung (SA 3 + SA 4)				0	-44.000	-33.564,12

UA 080	Pensionen (soweit nicht aufgeteilt)	Voranschlag 2024	Voranschlag 2023	Ergebnis 2022	Voranschlag 2024	Voranschlag 2023	Ergebnis 2022
		Ergebnisvoranschlag			Finanzierungsvoranschlag		
SA 0 / SA 1	(0) Nettoergebnis (21 - 22) / Saldo (1) Geldfluss aus der operativen Gebarung (31 - 32)	0	-44.000	-33.564,12	0	-44.000	-33.564,12
SA 00	Nettoergebnis nach Zuweisung und Entnahmen von Haushaltsrücklagen (SA 0 +/- SU 23)	0	-44.000	-33.564,12			
SA 2	Saldo (2) Geldfluss aus der investiven Gebarung (33 - 34)				0	0	0,00
SA 3	Saldo (3) Nettofinanzierungssaldo (SA 1 + SA 2)				0	-44.000	-33.564,12
SA 4	Saldo (4) Geldfluss aus der Finanzierungstätigkeit (35 - 36)				0	0	0,00
SA 5	Saldo (5) Geldfluss aus der voranschlagswirksamen Gebarung (SA 3 + SA 4)				0	-44.000	-33.564,12

Ansatz 08000 Konto	Pensionen (soweit nicht aufgeteilt)	Voranschlag 2024	Voranschlag 2023	Ergebnis 2022	Voranschlag 2024	Voranschlag 2023	Ergebnis 2022
		Ergebnisvoranschlag			Finanzierungsvoranschlag		
Operative Gebarung							
SU 21 / SU 31	**Summe Erträge / Einzahlungen operative Gebarung**	**0**	**0**	**0,00**	**0**	**0**	**0,00**
08000 760000	Pensionen	0	44.000	33.564,12	0	44.000	33.564,12
SU 22 / SU 32	**Summe Aufwendungen / Auszahlungen operative Gebarung**	**0**	**44.000**	**33.564,12**	**0**	**44.000**	**33.564,12**
SA 0 / SA 1	**(0) Nettoergebnis (21 - 22) / Saldo (1) Geldfluss aus der operativen Gebarung (31 - 32)**	**0**	**-44.000**	**-33.564,12**	**0**	**-44.000**	**-33.564,12**
SU 23	**Summe Haushaltsrücklagen**	**0**	**0**	**0,00**			
SA 00	**Nettoergebnis nach Zuweisung und Entnahmen von Haushaltsrücklagen (SA 0 +/- SU 23)**	**0**	**-44.000**	**-33.564,12**			
Investive Gebarung							
SU 33	**Summe Einzahlungen investive Gebarung**				**0**	**0**	**0,00**
SU 34	**Summe Auszahlungen investive Gebarung**				**0**	**0**	**0,00**
SA 2	**Saldo (2) Geldfluss aus der investiven Gebarung (33 - 34)**				**0**	**0**	**0,00**
SA 3	**Saldo (3) Nettofinanzierungssaldo (SA 1 + SA 2)**				**0**	**-44.000**	**-33.564,12**
Finanzierungstätigkeit							
SU 35	**Summe Einzahlungen aus der Finanzierungstätigkeit**				**0**	**0**	**0,00**
SU 36	**Summe Auszahlungen aus der Finanzierungstätigkeit**				**0**	**0**	**0,00**
SA 4	**Saldo (4) Geldfluss aus der Finanzierungstätigkeit (35 - 36)**				**0**	**0**	**0,00**
SA 5	**Saldo (5) Geldfluss aus der voranschlagswirksamen Gebarung (SA 3 + SA 4)**				**0**	**-44.000**	**-33.564,12**

A 09	Personalbetreuung	Voranschlag 2024	Voranschlag 2023	Ergebnis 2022	Voranschlag 2024	Voranschlag 2023	Ergebnis 2022
		Ergebnisvoranschlag			Finanzierungsvoranschlag		
SA 0 / SA 1	**(0) Nettoergebnis (21 - 22) / Saldo (1) Geldfluss aus der operativen Gebarung (31 - 32)**	**-5.000**	**-11.500**	**-7.867,19**	**-5.000**	**-11.500**	**-7.463,19**
SA 00	**Nettoergebnis nach Zuweisung und Entnahmen von Haushaltsrücklagen (SA 0 +/- SU 23)**	**-5.000**	**-11.500**	**-7.867,19**			
SA 2	**Saldo (2) Geldfluss aus der investiven Gebarung (33 - 34)**				**0**	**0**	**0,00**
SA 3	**Saldo (3) Nettofinanzierungssaldo (SA 1 + SA 2)**				**-5.000**	**-11.500**	**-7.463,19**
SA 4	**Saldo (4) Geldfluss aus der Finanzierungstätigkeit (35 - 36)**				**0**	**0**	**0,00**
SA 5	**Saldo (5) Geldfluss aus der voranschlagswirksamen Gebarung (SA 3 + SA 4)**				**-5.000**	**-11.500**	**-7.463,19**

UA 091	Personalausbildung und Personalfortbildung	Voranschlag 2024	Voranschlag 2023	Ergebnis 2022	Voranschlag 2024	Voranschlag 2023	Ergebnis 2022
		Ergebnisvoranschlag			Finanzierungsvoranschlag		
SA 0 / SA 1	**(0) Nettoergebnis (21 - 22) / Saldo (1) Geldfluss aus der operativen Gebarung (31 - 32)**	**-2.000**	**-8.500**	**-4.129,08**	**-2.000**	**-8.500**	**-4.129,08**
SA 00	**Nettoergebnis nach Zuweisung und Entnahmen von Haushaltsrücklagen (SA 0 +/- SU 23)**	**-2.000**	**-8.500**	**-4.129,08**			
SA 2	**Saldo (2) Geldfluss aus der investiven Gebarung (33 - 34)**				**0**	**0**	**0,00**
SA 3	**Saldo (3) Nettofinanzierungssaldo (SA 1 + SA 2)**				**-2.000**	**-8.500**	**-4.129,08**
SA 4	**Saldo (4) Geldfluss aus der Finanzierungstätigkeit (35 - 36)**				**0**	**0**	**0,00**
SA 5	**Saldo (5) Geldfluss aus der voranschlagswirksamen Gebarung (SA 3 + SA 4)**				**-2.000**	**-8.500**	**-4.129,08**

Ansatz 09100 Konto	Personalausbildung und Persona lfortbildung	Voranschlag 2024	Voranschlag 2023	Ergebnis 2022	Voranschlag 2024	Voranschlag 2023	Ergebnis 2022
		Ergebnisvoranschlag			Finanzierungsvoranschlag		
Operative Gebarung							
SU 21 / SU 31	**Summe Erträge / Einzahlungen operative Gebarung**	**0**	**0**	**0,00**	**0**	**0**	**0,00**
09100 728000	Entgelte an Gewerbetreibende, Eigenl.	2.000	8.500	4.129,08	2.000	8.500	4.129,08
SU 22 / SU 32	**Summe Aufwendungen / Auszahlungen operative Gebarung**	**2.000**	**8.500**	**4.129,08**	**2.000**	**8.500**	**4.129,08**
SA 0 / SA 1	**(0) Nettoergebnis (21 - 22) / Saldo (1) Geldfluss aus der operativen Gebarung (31 - 32)**	**-2.000**	**-8.500**	**-4.129,08**	**-2.000**	**-8.500**	**-4.129,08**
SU 23	**Summe Haushaltsrücklagen**	**0**	**0**	**0,00**			
SA 00	**Nettoergebnis nach Zuweisung und Entnahmen von Haushaltsrücklagen (SA 0 +/- SU 23)**	**-2.000**	**-8.500**	**-4.129,08**			
Investive Gebarung							
SU 33	**Summe Einzahlungen investive Gebarung**				**0**	**0**	**0,00**
SU 34	**Summe Auszahlungen investive Gebarung**				**0**	**0**	**0,00**
SA 2	**Saldo (2) Geldfluss aus der investiven Gebarung (33 - 34)**				**0**	**0**	**0,00**
SA 3	**Saldo (3) Nettofinanzierungssaldo (SA 1 + SA 2)**				**-2.000**	**-8.500**	**-4.129,08**
Finanzierungstätigkeit							
SU 35	**Summe Einzahlungen aus der Finanzierungstätigkeit**				**0**	**0**	**0,00**
SU 36	**Summe Auszahlungen aus der Finanzierungstätigkeit**				**0**	**0**	**0,00**
SA 4	**Saldo (4) Geldfluss aus der Finanzierungstätigkeit (35 - 36)**				**0**	**0**	**0,00**
SA 5	**Saldo (5) Geldfluss aus der voranschlagswirksamen Gebarung (SA 3 + SA 4)**				**-2.000**	**-8.500**	**-4.129,08**

UA 094	Gemeinschaftspflege	Voranschlag 2024	Voranschlag 2023	Ergebnis 2022	Voranschlag 2024	Voranschlag 2023	Ergebnis 2022
		Ergebnisvoranschlag			Finanzierungsvoranschlag		
SA 0 / SA 1	**(0) Nettoergebnis (21 - 22) / Saldo (1) Geldfluss aus der operativen Gebarung (31 - 32)**	**-3.000**	**-3.000**	**-3.738,11**	**-3.000**	**-3.000**	**-3.334,11**
SA 00	**Nettoergebnis nach Zuweisung und Entnahmen von Haushaltsrücklagen (SA 0 +/- SU 23)**	**-3.000**	**-3.000**	**-3.738,11**			
SA 2	**Saldo (2) Geldfluss aus der investiven Gebarung (33 - 34)**				**0**	**0**	**0,00**
SA 3	**Saldo (3) Nettofinanzierungssaldo (SA 1 + SA 2)**				**-3.000**	**-3.000**	**-3.334,11**
SA 4	**Saldo (4) Geldfluss aus der Finanzierungstätigkeit (35 - 36)**				**0**	**0**	**0,00**
SA 5	**Saldo (5) Geldfluss aus der voranschlagswirksamen Gebarung (SA 3 + SA 4)**				**-3.000**	**-3.000**	**-3.334,11**

Ansatz 09400	Gemeinschaftspflege	Voranschlag 2024	Voranschlag 2023	Ergebnis 2022	Voranschlag 2024	Voranschlag 2023	Ergebnis 2022
Konto		Ergebnisvoranschlag			Finanzierungsvoranschlag		
Operative Gebarung							
SU 21 / SU 31	**Summe Erträge / Einzahlungen operative Gebarung**	**0**	**0**	**0,00**	**0**	**0**	**0,00**
09400 728000	Entgelte für sonstige Leistung en	3.000	3.000	3.738,11	3.000	3.000	3.334,11
SU 22 / SU 32	**Summe Aufwendungen / Auszahlungen operative Gebarung**	**3.000**	**3.000**	**3.738,11**	**3.000**	**3.000**	**3.334,11**
SA 0 / SA 1	**(0) Nettoergebnis (21 - 22) / Saldo (1) Geldfluss aus der operativen Gebarung (31 - 32)**	**-3.000**	**-3.000**	**-3.738,11**	**-3.000**	**-3.000**	**-3.334,11**
SU 23	**Summe Haushaltsrücklagen**	**0**	**0**	**0,00**			
SA 00	**Nettoergebnis nach Zuweisung und Entnahmen von Haushaltsrücklagen (SA 0 +/- SU 23)**	**-3.000**	**-3.000**	**-3.738,11**			
Investive Gebarung							
SU 33	**Summe Einzahlungen investive Gebarung**				**0**	**0**	**0,00**
SU 34	**Summe Auszahlungen investive Gebarung**				**0**	**0**	**0,00**
SA 2	**Saldo (2) Geldfluss aus der investiven Gebarung (33 - 34)**				**0**	**0**	**0,00**
SA 3	**Saldo (3) Nettofinanzierungssaldo (SA 1 + SA 2)**				**-3.000**	**-3.000**	**-3.334,11**
Finanzierungstätigkeit							
SU 35	**Summe Einzahlungen aus der Finanzierungstätigkeit**				**0**	**0**	**0,00**
SU 36	**Summe Auszahlungen aus der Finanzierungstätigkeit**				**0**	**0**	**0,00**
SA 4	**Saldo (4) Geldfluss aus der Finanzierungstätigkeit (35 - 36)**				**0**	**0**	**0,00**
SA 5	**Saldo (5) Geldfluss aus der voranschlagswirksamen Gebarung (SA 3 + SA 4)**				**-3.000**	**-3.000**	**-3.334,11**

Detailnachweis der Konten

Einzelplan 1	Öffentliche Ordnung und Sicherheit (Länder und Gemeinden)	Voranschlag 2024	Voranschlag 2023	Ergebnis 2022	Voranschlag 2024	Voranschlag 2023	Ergebnis 2022
		Ergebnisvoranschlag			Finanzierungsvoranschlag		
SA 0 / SA 1	(0) Nettoergebnis (21 - 22) / Saldo (1) Geldfluss aus der operativen Gebarung (31 - 32)	-94.500	-85.148	-92.797,89	-28.300	-26.000	-21.460,62
SA 00	Nettoergebnis nach Zuweisung und Entnahmen von Haushaltsrücklagen (SA 0 +/- SU 23)	-94.500	-85.148	-92.797,89			
SA 2	Saldo (2) Geldfluss aus der investiven Gebarung (33 - 34)				-20.000	-31.000	-19.950,00
SA 3	Saldo (3) Nettofinanzierungssaldo (SA 1 + SA 2)				-48.300	-57.000	-41.410,62
SA 4	Saldo (4) Geldfluss aus der Finanzierungstätigkeit (35 - 36)				-26.600	-28.400	-29.293,54
SA 5	Saldo (5) Geldfluss aus der voranschlagswirksamen Gebarung (SA 3 + SA 4)				-74.900	-85.400	-70.704,16

A 13	Sonderpolizei	Voranschlag 2024	Voranschlag 2023	Ergebnis 2022	Voranschlag 2024	Voranschlag 2023	Ergebnis 2022
		Ergebnisvoranschlag			Finanzierungsvoranschlag		
SA 0 / SA 1	(0) Nettoergebnis (21 - 22) / Saldo (1) Geldfluss aus der operativen Gebarung (31 - 32)	-500	-500	-1.722,70	-500	-500	-1.722,70
SA 00	Nettoergebnis nach Zuweisung und Entnahmen von Haushaltsrücklagen (SA 0 +/- SU 23)	-500	-500	-1.722,70			
SA 2	Saldo (2) Geldfluss aus der investiven Gebarung (33 - 34)				0	0	0,00
SA 3	Saldo (3) Nettofinanzierungssaldo (SA 1 + SA 2)				-500	-500	-1.722,70
SA 4	Saldo (4) Geldfluss aus der Finanzierungstätigkeit (35 - 36)				0	0	0,00
SA 5	Saldo (5) Geldfluss aus der voranschlagswirksamen Gebarung (SA 3 + SA 4)				-500	-500	-1.722,70

UA 131	Bau- und Feuerpolizei	Voranschlag 2024	Voranschlag 2023	Ergebnis 2022	Voranschlag 2024	Voranschlag 2023	Ergebnis 2022
		Ergebnisvoranschlag			Finanzierungsvoranschlag		
SA 0 / SA 1	(0) Nettoergebnis (21 - 22) / Saldo (1) Geldfluss aus der operativen Gebarung (31 - 32)	-500	-500	-1.722,70	-500	-500	-1.722,70
SA 00	Nettoergebnis nach Zuweisung und Entnahmen von Haushaltsrücklagen (SA 0 +/- SU 23)	-500	-500	-1.722,70			
SA 2	Saldo (2) Geldfluss aus der investiven Gebarung (33 - 34)				0	0	0,00
SA 3	Saldo (3) Nettofinanzierungssaldo (SA 1 + SA 2)				-500	-500	-1.722,70
SA 4	Saldo (4) Geldfluss aus der Finanzierungstätigkeit (35 - 36)				0	0	0,00
SA 5	Saldo (5) Geldfluss aus der voranschlagswirksamen Gebarung (SA 3 + SA 4)				-500	-500	-1.722,70

Ansatz 13100 Konto	Bau- und Feuerpolizei	Voranschlag 2024	Voranschlag 2023	Ergebnis 2022	Voranschlag 2024	Voranschlag 2023	Ergebnis 2022
		Ergebnisvoranschlag			Finanzierungsvoranschlag		
Operative Gebarung							
13100 816000	Kostenersätze	1.000	1.000	1.049,94	1.000	1.000	1.049,94
SU 21 / SU 31	**Summe Erträge / Einzahlungen operative Gebarung**	**1.000**	**1.000**	**1.049,94**	**1.000**	**1.000**	**1.049,94**
13100 729000	Kostenersatz BSV	1.000	1.000	2.226,06	1.000	1.000	2.226,06
13100 729100	Abfrage Grundbuchdaten	500	500	546,58	500	500	546,58
SU 22 / SU 32	**Summe Aufwendungen / Auszahlungen operative Gebarung**	**1.500**	**1.500**	**2.772,64**	**1.500**	**1.500**	**2.772,64**
SA 0 / SA 1	**(0) Nettoergebnis (21 - 22) / Saldo (1) Geldfluss aus der operativen Gebarung (31 - 32)**	**-500**	**-500**	**-1.722,70**	**-500**	**-500**	**-1.722,70**
SU 23	**Summe Haushaltsrücklagen**	**0**	**0**	**0,00**			
SA 00	**Nettoergebnis nach Zuweisung und Entnahmen von Haushaltsrücklagen (SA 0 +/- SU 23)**	**-500**	**-500**	**-1.722,70**			
Investive Gebarung							
SU 33	**Summe Einzahlungen investive Gebarung**				**0**	**0**	**0,00**
SU 34	**Summe Auszahlungen investive Gebarung**				**0**	**0**	**0,00**
SA 2	**Saldo (2) Geldfluss aus der investiven Gebarung (33 - 34)**				**0**	**0**	**0,00**
SA 3	**Saldo (3) Nettofinanzierungssaldo (SA 1 + SA 2)**				**-500**	**-500**	**-1.722,70**
Finanzierungstätigkeit							
SU 35	**Summe Einzahlungen aus der Finanzierungstätigkeit**				**0**	**0**	**0,00**
SU 36	**Summe Auszahlungen aus der Finanzierungstätigkeit**				**0**	**0**	**0,00**
SA 4	**Saldo (4) Geldfluss aus der Finanzierungstätigkeit (35 - 36)**				**0**	**0**	**0,00**
SA 5	**Saldo (5) Geldfluss aus der voranschlagswirksamen Gebarung (SA 3 + SA 4)**				**-500**	**-500**	**-1.722,70**

A 16	Feuerwehrwesen	Voranschlag 2024	Voranschlag 2023	Ergebnis 2022	Voranschlag 2024	Voranschlag 2023	Ergebnis 2022
		Ergebnisvoranschlag			Finanzierungsvoranschlag		
SA 0 / SA 1	**(0) Nettoergebnis (21 - 22) / Saldo (1) Geldfluss aus der operativen Gebarung (31 - 32)**	**-92.500**	**-84.148**	**-90.716,54**	**-26.300**	**-25.000**	**-19.379,27**
SA 00	**Nettoergebnis nach Zuweisung und Entnahmen von Haushaltsrücklagen (SA 0 +/- SU 23)**	**-92.500**	**-84.148**	**-90.716,54**			
SA 2	**Saldo (2) Geldfluss aus der investiven Gebarung (33 - 34)**				**-20.000**	**-31.000**	**-19.950,00**
SA 3	**Saldo (3) Nettofinanzierungssaldo (SA 1 + SA 2)**				**-46.300**	**-56.000**	**-39.329,27**
SA 4	**Saldo (4) Geldfluss aus der Finanzierungstätigkeit (35 - 36)**				**-26.600**	**-28.400**	**-29.293,54**
SA 5	**Saldo (5) Geldfluss aus der voranschlagswirksamen Gebarung (SA 3 + SA 4)**				**-72.900**	**-84.400**	**-68.622,81**

UA 163	Freiwillige Feuerwehren	Voranschlag 2024	Voranschlag 2023	Ergebnis 2022	Voranschlag 2024	Voranschlag 2023	Ergebnis 2022
		Ergebnisvoranschlag			Finanzierungsvoranschlag		
SA 0 / SA 1	**(0) Nettoergebnis (21 - 22) / Saldo (1) Geldfluss aus der operativen Gebarung (31 - 32)**	**-92.500**	**-84.148**	**-90.716,54**	**-26.300**	**-25.000**	**-19.379,27**
SA 00	**Nettoergebnis nach Zuweisung und Entnahmen von Haushaltsrücklagen (SA 0 +/- SU 23)**	**-92.500**	**-84.148**	**-90.716,54**			
SA 2	**Saldo (2) Geldfluss aus der investiven Gebarung (33 - 34)**				**-20.000**	**-31.000**	**-19.950,00**
SA 3	**Saldo (3) Nettofinanzierungssaldo (SA 1 + SA 2)**				**-46.300**	**-56.000**	**-39.329,27**
SA 4	**Saldo (4) Geldfluss aus der Finanzierungstätigkeit (35 - 36)**				**-26.600**	**-28.400**	**-29.293,54**
SA 5	**Saldo (5) Geldfluss aus der voranschlagswirksamen Gebarung (SA 3 + SA 4)**				**-72.900**	**-84.400**	**-68.622,81**

Ansatz 16300 Konto	Freiwillige Feuerwehren	Voranschlag 2024	Voranschlag 2023	Ergebnis 2022	Voranschlag 2024	Voranschlag 2023	Ergebnis 2022
		Ergebnisvoranschlag			Finanzierungsvoranschlag		
Operative Gebarung							
16300 813000	Erträge aus der Auflösung von Investitionszuschüssen (Kapitaltransfers)	22.300	40.292	27.465,35			
16300 829910	Zuführung	0	30.000	91.046,57	0	30.000	91.046,57
16300 829960	Überschuss VJ	0	30.000	0,00	0	30.000	0,00
16300 861200	Zinsezuschuss Land	5.300	2.500	1.432,33	5.300	2.500	1.432,33
SU 21 / SU 31	**Summe Erträge / Einzahlungen operative Gebarung**	**27.600**	**102.792**	**119.944,25**	**5.300**	**62.500**	**92.478,90**
16300 600000	Strom	5.000	5.000	2.752,00	5.000	5.000	2.752,00
16300 600100	Wärme	6.900	7.100	5.978,21	6.900	7.100	5.978,21
16300 614000	Instandhaltung von Gebäuden	0	500	790,07	0	500	790,07
16300 640000	Beratungskosten	500	500	222,00	500	500	0,00
16300 650000	Kreditzinsen	11.700	6.900	2.611,08	11.700	6.900	2.611,08
16300 670000	Versicherungen	2.200	2.200	2.030,10	2.200	2.200	2.030,10
16300 680300	Planmäßige Abschreibung Gebäude	11.200	11.178	11.177,63			
16300 680600	Planmäßige Abschreibung Fahrzeuge	55.800	55.787	67.454,17			
16300 680700	Planmäßige Abschreibung	1.500	1.476	1.475,66			
16300 711000	Kanal-, Wasser- und Müllgebühr	1.600	1.600	1.600,48	1.600	1.600	1.600,48
16300 720000	Kostenbeitrag für Bezirksalarm ierung	800	800	732,22	800	800	2.209,06
16300 728000	Untersuchungskosten Gemeindear zt	500	500	261,60	500	500	261,60
16300 729200	Verwaltungskostenersatz 03	2.400	2.400	2.579,00	2.400	2.400	2.579,00
16300 729910	Zuführung	0	30.000	91.046,57	0	30.000	91.046,57
16300 729960	Überschuss VJ	0	30.000	0,00	0	30.000	0,00
16300 771000	Kapitaltransfer FF-St. Anton	20.000	31.000	19.950,00			
SU 22 / SU 32	**Summe Aufwendungen / Auszahlungen operative Gebarung**	**120.100**	**186.941**	**210.660,79**	**31.600**	**87.500**	**111.858,17**
SA 0 / SA 1	**(0) Nettoergebnis (21 - 22) / Saldo (1) Geldfluss aus der operativen Gebarung (31 - 32)**	**-92.500**	**-84.148**	**-90.716,54**	**-26.300**	**-25.000**	**-19.379,27**
SU 23	**Summe Haushaltsrücklagen**	**0**	**0**	**0,00**			

Ansatz 16300	Freiwillige Feuerwehren	Voranschlag 2024	Voranschlag 2023	Ergebnis 2022	Voranschlag 2024	Voranschlag 2023	Ergebnis 2022
Konto		Ergebnisvoranschlag			Finanzierungsvoranschlag		
SA 00	**Nettoergebnis nach Zuweisung und Entnahmen von Haushaltsrücklagen (SA 0 +/- SU 23)**	**-92.500**	**-84.148**	**-90.716,54**			
Investive Gebarung							
SU 33	**Summe Einzahlungen investive Gebarung**				**0**	**0**	**0,00**
16300 771000	Kapitaltransfer FF-St. Anton				20.000	31.000	19.950,00
SU 34	**Summe Auszahlungen investive Gebarung**				**20.000**	**31.000**	**19.950,00**
SA 2	**Saldo (2) Geldfluss aus der investiven Gebarung (33 - 34)**				**-20.000**	**-31.000**	**-19.950,00**
SA 3	**Saldo (3) Nettofinanzierungssaldo (SA 1 + SA 2)**				**-46.300**	**-56.000**	**-39.329,27**
Finanzierungstätigkeit							
SU 35	**Summe Einzahlungen aus der Finanzierungstätigkeit**				**0**	**0**	**0,00**
16300 346100	Darlehenstilgung inl. Unterneh				26.600	28.400	29.293,54
SU 36	**Summe Auszahlungen aus der Finanzierungstätigkeit**				**26.600**	**28.400**	**29.293,54**
SA 4	**Saldo (4) Geldfluss aus der Finanzierungstätigkeit (35 - 36)**				**-26.600**	**-28.400**	**-29.293,54**
SA 5	**Saldo (5) Geldfluss aus der voranschlagswirksamen Gebarung (SA 3 + SA 4)**				**-72.900**	**-84.400**	**-68.622,81**

A 18	Landesverteidigung	Voranschlag 2024	Voranschlag 2023	Ergebnis 2022	Voranschlag 2024	Voranschlag 2023	Ergebnis 2022
		Ergebnisvoranschlag			Finanzierungsvoranschlag		
SA 0 / SA 1	**(0) Nettoergebnis (21 - 22) / Saldo (1) Geldfluss aus der operativen Gebarung (31 - 32)**	**-1.500**	**-500**	**-358,65**	**-1.500**	**-500**	**-358,65**
SA 00	**Nettoergebnis nach Zuweisung und Entnahmen von Haushaltsrücklagen (SA 0 +/- SU 23)**	**-1.500**	**-500**	**-358,65**			
SA 2	**Saldo (2) Geldfluss aus der investiven Gebarung (33 - 34)**				**0**	**0**	**0,00**
SA 3	**Saldo (3) Nettofinanzierungssaldo (SA 1 + SA 2)**				**-1.500**	**-500**	**-358,65**
SA 4	**Saldo (4) Geldfluss aus der Finanzierungstätigkeit (35 - 36)**				**0**	**0**	**0,00**
SA 5	**Saldo (5) Geldfluss aus der voranschlagswirksamen Gebarung (SA 3 + SA 4)**				**-1.500**	**-500**	**-358,65**

UA 180	Zivilschutz	Voranschlag 2024	Voranschlag 2023	Ergebnis 2022	Voranschlag 2024	Voranschlag 2023	Ergebnis 2022
		Ergebnisvoranschlag			Finanzierungsvoranschlag		
SA 0 / SA 1	**(0) Nettoergebnis (21 - 22) / Saldo (1) Geldfluss aus der operativen Gebarung (31 - 32)**	**-1.300**	**-300**	**-246,75**	**-1.300**	**-300**	**-246,75**
SA 00	**Nettoergebnis nach Zuweisung und Entnahmen von Haushaltsrücklagen (SA 0 +/- SU 23)**	**-1.300**	**-300**	**-246,75**			
SA 2	**Saldo (2) Geldfluss aus der investiven Gebarung (33 - 34)**				**0**	**0**	**0,00**
SA 3	**Saldo (3) Nettofinanzierungssaldo (SA 1 + SA 2)**				**-1.300**	**-300**	**-246,75**
SA 4	**Saldo (4) Geldfluss aus der Finanzierungstätigkeit (35 - 36)**				**0**	**0**	**0,00**
SA 5	**Saldo (5) Geldfluss aus der voranschlagswirksamen Gebarung (SA 3 + SA 4)**				**-1.300**	**-300**	**-246,75**

Ansatz 18000	Zivilschutz	Voranschlag 2024	Voranschlag 2023	Ergebnis 2022	Voranschlag 2024	Voranschlag 2023	Ergebnis 2022
Konto		Ergebnisvoranschlag			Finanzierungsvoranschlag		
Operative Gebarung							
SU 21 / SU 31	**Summe Erträge / Einzahlungen operative Gebarung**	**0**	**0**	**0,00**	**0**	**0**	**0,00**
18000 726000	Zivilschutzverband	300	300	246,75	300	300	246,75
18000 728000	Entgelte für sonstige Leistung en	1.000	0	0,00	1.000	0	0,00
SU 22 / SU 32	**Summe Aufwendungen / Auszahlungen operative Gebarung**	**1.300**	**300**	**246,75**	**1.300**	**300**	**246,75**
SA 0 / SA 1	**(0) Nettoergebnis (21 - 22) / Saldo (1) Geldfluss aus der operativen Gebarung (31 - 32)**	**-1.300**	**-300**	**-246,75**	**-1.300**	**-300**	**-246,75**
SU 23	**Summe Haushaltsrücklagen**	**0**	**0**	**0,00**			
SA 00	**Nettoergebnis nach Zuweisung und Entnahmen von Haushaltsrücklagen (SA 0 +/- SU 23)**	**-1.300**	**-300**	**-246,75**			
Investive Gebarung							
SU 33	**Summe Einzahlungen investive Gebarung**				**0**	**0**	**0,00**
SU 34	**Summe Auszahlungen investive Gebarung**				**0**	**0**	**0,00**
SA 2	**Saldo (2) Geldfluss aus der investiven Gebarung (33 - 34)**				**0**	**0**	**0,00**
SA 3	**Saldo (3) Nettofinanzierungssaldo (SA 1 + SA 2)**				**-1.300**	**-300**	**-246,75**
Finanzierungstätigkeit							
SU 35	**Summe Einzahlungen aus der Finanzierungstätigkeit**				**0**	**0**	**0,00**
SU 36	**Summe Auszahlungen aus der Finanzierungstätigkeit**				**0**	**0**	**0,00**
SA 4	**Saldo (4) Geldfluss aus der Finanzierungstätigkeit (35 - 36)**				**0**	**0**	**0,00**
SA 5	**Saldo (5) Geldfluss aus der voranschlagswirksamen Gebarung (SA 3 + SA 4)**				**-1.300**	**-300**	**-246,75**

UA 189	Sonstige Einrichtungen und Maßnahmen	Voranschlag 2024	Voranschlag 2023	Ergebnis 2022	Voranschlag 2024	Voranschlag 2023	Ergebnis 2022
		Ergebnisvoranschlag			Finanzierungsvoranschlag		
SA 0 / SA 1	**(0) Nettoergebnis (21 - 22) / Saldo (1) Geldfluss aus der operativen Gebarung (31 - 32)**	**-200**	**-200**	**-111,90**	**-200**	**-200**	**-111,90**
SA 00	**Nettoergebnis nach Zuweisung und Entnahmen von Haushaltsrücklagen (SA 0 +/- SU 23)**	**-200**	**-200**	**-111,90**			
SA 2	**Saldo (2) Geldfluss aus der investiven Gebarung (33 - 34)**				**0**	**0**	**0,00**
SA 3	**Saldo (3) Nettofinanzierungssaldo (SA 1 + SA 2)**				**-200**	**-200**	**-111,90**
SA 4	**Saldo (4) Geldfluss aus der Finanzierungstätigkeit (35 - 36)**				**0**	**0**	**0,00**
SA 5	**Saldo (5) Geldfluss aus der voranschlagswirksamen Gebarung (SA 3 + SA 4)**				**-200**	**-200**	**-111,90**

Ansatz 18900 Konto	Sonstige Einrichtungen und Maßnahmen	Voranschlag 2024	Voranschlag 2023	Ergebnis 2022	Voranschlag 2024	Voranschlag 2023	Ergebnis 2022
		Ergebnisvoranschlag			Finanzierungsvoranschlag		
Operative Gebarung							
SU 21 / SU 31	**Summe Erträge / Einzahlungen operative Gebarung**	**0**	**0**	**0,00**	**0**	**0**	**0,00**
18900 723000	Amtspauschalien und Repräsenta tionsausgaben	200	200	111,90	200	200	111,90
SU 22 / SU 32	**Summe Aufwendungen / Auszahlungen operative Gebarung**	**200**	**200**	**111,90**	**200**	**200**	**111,90**
SA 0 / SA 1	**(0) Nettoergebnis (21 - 22) / Saldo (1) Geldfluss aus der operativen Gebarung (31 - 32)**	**-200**	**-200**	**-111,90**	**-200**	**-200**	**-111,90**
SU 23	**Summe Haushaltsrücklagen**	**0**	**0**	**0,00**			
SA 00	**Nettoergebnis nach Zuweisung und Entnahmen von Haushaltsrücklagen (SA 0 +/- SU 23)**	**-200**	**-200**	**-111,90**			
Investive Gebarung							
SU 33	**Summe Einzahlungen investive Gebarung**				**0**	**0**	**0,00**
SU 34	**Summe Auszahlungen investive Gebarung**				**0**	**0**	**0,00**
SA 2	**Saldo (2) Geldfluss aus der investiven Gebarung (33 - 34)**				**0**	**0**	**0,00**
SA 3	**Saldo (3) Nettofinanzierungssaldo (SA 1 + SA 2)**				**-200**	**-200**	**-111,90**
Finanzierungstätigkeit							
SU 35	**Summe Einzahlungen aus der Finanzierungstätigkeit**				**0**	**0**	**0,00**
SU 36	**Summe Auszahlungen aus der Finanzierungstätigkeit**				**0**	**0**	**0,00**
SA 4	**Saldo (4) Geldfluss aus der Finanzierungstätigkeit (35 - 36)**				**0**	**0**	**0,00**
SA 5	**Saldo (5) Geldfluss aus der voranschlagswirksamen Gebarung (SA 3 + SA 4)**				**-200**	**-200**	**-111,90**

Detailnachweis der Konten

Einzelplan 2	Unterricht, Erziehung, Sport und Wissenschaft (Länder und Gemeinden)	Voranschlag 2024	Voranschlag 2023	Ergebnis 2022	Voranschlag 2024	Voranschlag 2023	Ergebnis 2022
		Ergebnisvoranschlag			Finanzierungsvoranschlag		
SA 0 / SA 1	(0) Nettoergebnis (21 - 22) / Saldo (1) Geldfluss aus der operativen Gebarung (31 - 32)	-460.600	-385.801	-437.194,01	-421.600	-405.900	-382.282,05
SA 00	Nettoergebnis nach Zuweisung und Entnahmen von Haushaltsrücklagen (SA 0 +/- SU 23)	-460.600	-385.801	-437.194,01			
SA 2	Saldo (2) Geldfluss aus der investiven Gebarung (33 - 34)				-10.000	-6.300	-4.372,42
SA 3	Saldo (3) Nettofinanzierungssaldo (SA 1 + SA 2)				-431.600	-412.200	-386.654,47
SA 4	Saldo (4) Geldfluss aus der Finanzierungstätigkeit (35 - 36)				-9.900	-9.900	-6.487,33
SA 5	Saldo (5) Geldfluss aus der voranschlagswirksamen Gebarung (SA 3 + SA 4)				-441.500	-422.100	-393.141,80

A 21	Allgemeinbildender Unterricht	Voranschlag 2024	Voranschlag 2023	Ergebnis 2022	Voranschlag 2024	Voranschlag 2023	Ergebnis 2022
		Ergebnisvoranschlag			Finanzierungsvoranschlag		
SA 0 / SA 1	(0) Nettoergebnis (21 - 22) / Saldo (1) Geldfluss aus der operativen Gebarung (31 - 32)	-189.600	-177.248	-176.001,33	-170.900	-152.400	-149.479,70
SA 00	Nettoergebnis nach Zuweisung und Entnahmen von Haushaltsrücklagen (SA 0 +/- SU 23)	-189.600	-177.248	-176.001,33			
SA 2	Saldo (2) Geldfluss aus der investiven Gebarung (33 - 34)				-8.000	-4.000	-2.725,57
SA 3	Saldo (3) Nettofinanzierungssaldo (SA 1 + SA 2)				-178.900	-156.400	-152.205,27
SA 4	Saldo (4) Geldfluss aus der Finanzierungstätigkeit (35 - 36)				-8.600	-8.600	-5.569,10
SA 5	Saldo (5) Geldfluss aus der voranschlagswirksamen Gebarung (SA 3 + SA 4)				-187.500	-165.000	-157.774,37

UA 211	Volksschulen	Voranschlag 2024	Voranschlag 2023	Ergebnis 2022	Voranschlag 2024	Voranschlag 2023	Ergebnis 2022
		Ergebnisvoranschlag			Finanzierungsvoranschlag		
SA 0 / SA 1	(0) Nettoergebnis (21 - 22) / Saldo (1) Geldfluss aus der operativen Gebarung (31 - 32)	-96.600	-99.348	-99.585,95	-77.900	-74.500	-73.064,32
SA 00	Nettoergebnis nach Zuweisung und Entnahmen von Haushaltsrücklagen (SA 0 +/- SU 23)	-96.600	-99.348	-99.585,95			
SA 2	Saldo (2) Geldfluss aus der investiven Gebarung (33 - 34)				-8.000	-4.000	-2.725,57
SA 3	Saldo (3) Nettofinanzierungssaldo (SA 1 + SA 2)				-85.900	-78.500	-75.789,89
SA 4	Saldo (4) Geldfluss aus der Finanzierungstätigkeit (35 - 36)				-8.600	-8.600	-5.569,10
SA 5	Saldo (5) Geldfluss aus der voranschlagswirksamen Gebarung (SA 3 + SA 4)				-94.500	-87.100	-81.358,99

Ansatz 21100	Volksschulen	Voranschlag 2024	Voranschlag 2023	Ergebnis 2022	Voranschlag 2024	Voranschlag 2023	Ergebnis 2022

Ansatz 21100 Konto	Volksschulen	Voranschlag 2024	Voranschlag 2023	Ergebnis 2022	Voranschlag 2024	Voranschlag 2023	Ergebnis 2022
		Ergebnisvoranschlag			Finanzierungsvoranschlag		
Operative Gebarung							
21100 812000	Kostenbeitr. Ferienbetreuung	300	500	1.176,00	300	500	1.072,00
21100 813000	Erträge aus der Auflösung von Investitionszuschüssen (Kapita ltransfers)	2.600	4.554	2.554,00			
21100 829910	Zuführung vom OP.H. 2020	0	4.000	4.672,88	0	4.000	4.672,88
21100 861005	Kostenersatz Corona	0	0	921,38	0	0	921,38
21100 861200	Zinsenzuschuß des Landes	700	1.300	921,60	700	1.300	921,60
21100 899000	Entnahmen aus Verrechnungs- rücklagen zwischen operativer Gebarung und Projekten	8.000	0	0,00			
SU 21 / SU 31	**Summe Erträge / Einzahlungen operative Gebarung**	**11.600**	**10.354**	**10.245,86**	**1.000**	**5.800**	**7.587,86**
21100 400000	Geringwertige Wirtschaftsgüter	0	2.000	603,97	0	2.000	603,97
21100 400100	Lehrmittel	0	1.000	354,59	0	1.000	354,59
21100 430000	Lebensmittel	100	100	154,70	100	100	154,70
21100 454000	Reinigungsmittel	1.500	1.000	1.442,65	1.500	1.000	1.442,65
21100 456000	Schreib-,Zeichen und sonstige Büromittel	700	700	1.028,13	700	700	1.028,13
21100 457000	Druckwerke	100	100	104,37	100	100	104,37
21100 459000	Sonstige Verbrauchsgüter	200	200	359,00	200	200	335,00
21100 459100	Verbrauchsgüter für Ferienschü lerbetreuung	500	400	275,77	500	400	275,77
21100 511000	Geldbezüge der VB II	33.800	25.600	26.523,14	33.800	25.600	26.523,14
21100 523000	Aushilfen	500	1.500	0,00	500	1.500	0,00
21100 569000	Nebengebühren gem. NGO	1.500	1.000	1.325,11	1.500	1.000	1.325,11
21100 580000	DG-Beitrag zum FLAF	1.100	900	1.071,37	1.100	900	1.071,37
21100 582000	Dg-Beitrag zur soz. Sicherheit	6.600	5.500	5.831,65	6.600	5.500	5.831,65
21100 592000	Dotierung von Rückstellungen f ür Jubiläumszuwendungen	100	100	167,76			
21100 600000	Strom	3.200	6.600	2.633,48	3.200	6.600	2.633,48
21100 600100	Wärmebezug	7.500	8.900	2.457,15	7.500	8.900	2.457,15
21100 614000	Instandhaltung von Gebäuden	0	300	8.711,83	0	300	8.711,83
21100 618100	Instandhaltung von Einrichtung sgegenst.	500	2.000	36,61	500	2.000	36,61
21100 618200	Wartungsvertrag Kopierer	700	600	797,51	700	600	797,51
21100 618300	Wartungsvertrag Schulsoftware	300	200	226,00	300	200	226,00
21100 618500	TÜV-Überprüfung	300	300	217,92	300	300	217,92
21100 631000	Telefon	700	700	632,94	700	700	632,94
21100 650000	Kreditzinsen	4.100	2.100	788,60	4.100	2.100	788,60
21100 670000	Versicherungen	1.800	1.400	1.814,33	1.800	1.400	1.814,33
21100 680300	Planmäßige Abschreibung Gebäude	24.200	24.187	24.186,57			
21100 680700	Planmäßige Abschreibung Ausstattung	5.000	5.116	4.801,30			
21100 711000	Kanal-, Wasser- und Müllgebühr en	2.700	2.700	2.620,22	2.700	2.700	2.620,22
21100 725000	Bibliothekserfordernisse	1.000	1.000	953,14	1.000	1.000	953,14
21100 728000	Rundfunkgebühren	200	200	243,87	200	200	243,87
21100 729000	Unterrichtsfilmbeitr	300	300	267,93	300	300	267,93
21100 729200	Verwaltungskostenersatz 03	6.000	6.000	6.527,00	6.000	6.000	6.527,00

Ansatz 21100		Volksschulen	Voranschlag 2024	Voranschlag 2023	Ergebnis 2022	Voranschlag 2024	Voranschlag 2023	Ergebnis 2022
	Konto		Ergebnisvoranschlag			Finanzierungsvoranschlag		
21100	729300	Personalkostenersatz Bauhof 03	1.000	1.000	2.434,82	1.000	1.000	2.434,82
21100	729910	Zuführung an den INV.H.	0	4.000	4.672,88	0	4.000	4.672,88
21100	752000	Schulerhaltungsbeitr und Schul umlagen	2.000	2.000	5.565,50	2.000	2.000	5.565,50
SU 22 / SU 32		**Summe Aufwendungen / Auszahlungen operative Gebarung**	**108.200**	**109.702**	**109.831,81**	**78.900**	**80.300**	**80.652,18**
SA 0 / SA 1		**(0) Nettoergebnis (21 - 22) / Saldo (1) Geldfluss aus der operativen Gebarung (31 - 32)**	**-96.600**	**-99.348**	**-99.585,95**	**-77.900**	**-74.500**	**-73.064,32**
SU 23		**Summe Haushaltsrücklagen**	**0**	**0**	**0,00**			
SA 00		**Nettoergebnis nach Zuweisung und Entnahmen von Haushaltsrücklagen (SA 0 +/- SU 23)**	**-96.600**	**-99.348**	**-99.585,95**			
Investive Gebarung								
21100	301000	Kapitaltransfers von Ländern, Landesfonds und Landeskammern				8.000	6.000	1.400,00
SU 33		**Summe Einzahlungen investive Gebarung**				**8.000**	**6.000**	**1.400,00**
21100	006000	Sonstige Grundstückseinrichtun gen				16.000	10.000	0,00
21100	042000	Amts-, Betriebs- und Geschäfts				0	0	4.125,57
SU 34		**Summe Auszahlungen investive Gebarung**				**16.000**	**10.000**	**4.125,57**
SA 2		**Saldo (2) Geldfluss aus der investiven Gebarung (33 - 34)**				**-8.000**	**-4.000**	**-2.725,57**
SA 3		**Saldo (3) Nettofinanzierungssaldo (SA 1 + SA 2)**				**-85.900**	**-78.500**	**-75.789,89**
Finanzierungstätigkeit								
21100	346100	Darlehenszuzählung				0	0	109.190,00
SU 35		**Summe Einzahlungen aus der Finanzierungstätigkeit**				**0**	**0**	**109.190,00**
21100	346100	DArlehenstilgung inl. Unterneh				8.600	8.600	6.193,62
21100	346101	vorz. Darlehenstilgung				0	0	108.565,48
SU 36		**Summe Auszahlungen aus der Finanzierungstätigkeit**				**8.600**	**8.600**	**114.759,10**
SA 4		**Saldo (4) Geldfluss aus der Finanzierungstätigkeit (35 - 36)**				**-8.600**	**-8.600**	**-5.569,10**
SA 5		**Saldo (5) Geldfluss aus der voranschlagswirksamen Gebarung (SA 3 + SA 4)**				**-94.500**	**-87.100**	**-81.358,99**

UA 212	Mittelschulen	Voranschlag 2024	Voranschlag 2023	Ergebnis 2022	Voranschlag 2024	Voranschlag 2023	Ergebnis 2022
		Ergebnisvoranschlag			Finanzierungsvoranschlag		
SA 0 / SA 1	**(0) Nettoergebnis (21 - 22) / Saldo (1) Geldfluss aus der operativen Gebarung (31 - 32)**	**-47.300**	**-46.500**	**-58.042,11**	**-47.300**	**-46.500**	**-58.042,11**
SA 00	**Nettoergebnis nach Zuweisung und Entnahmen von Haushaltsrücklagen (SA 0 +/- SU 23)**	**-47.300**	**-46.500**	**-58.042,11**			
SA 2	**Saldo (2) Geldfluss aus der investiven Gebarung (33 - 34)**				**0**	**0**	**0,00**
SA 3	**Saldo (3) Nettofinanzierungssaldo (SA 1 + SA 2)**				**-47.300**	**-46.500**	**-58.042,11**
SA 4	**Saldo (4) Geldfluss aus der Finanzierungstätigkeit (35 - 36)**				**0**	**0**	**0,00**
SA 5	**Saldo (5) Geldfluss aus der voranschlagswirksamen Gebarung (SA 3 + SA 4)**				**-47.300**	**-46.500**	**-58.042,11**

Ansatz 21200 Konto	Neue Mittelschule	Voranschlag 2024	Voranschlag 2023	Ergebnis 2022	Voranschlag 2024	Voranschlag 2023	Ergebnis 2022
		Ergebnisvoranschlag			Finanzierungsvoranschlag		
Operative Gebarung							
21200 829000	Rückerstattung Schulumlage	0	1.700	6.171,57	0	1.700	6.171,57
SU 21 / SU 31	**Summe Erträge / Einzahlungen operative Gebarung**	**0**	**1.700**	**6.171,57**	**0**	**1.700**	**6.171,57**
21200 752000	Schulumlage HS Scheibbs	39.700	44.200	55.500,00	39.700	44.200	55.500,00
21200 752100	Schulumlage HS Frankenfels	5.600	2.000	6.099,99	5.600	2.000	6.099,99
21200 752200	Schulumlage NMS Gaming	2.000	2.000	2.613,69	2.000	2.000	2.613,69
SU 22 / SU 32	**Summe Aufwendungen / Auszahlungen operative Gebarung**	**47.300**	**48.200**	**64.213,68**	**47.300**	**48.200**	**64.213,68**
SA 0 / SA 1	**(0) Nettoergebnis (21 - 22) / Saldo (1) Geldfluss aus der operativen Gebarung (31 - 32)**	**-47.300**	**-46.500**	**-58.042,11**	**-47.300**	**-46.500**	**-58.042,11**
SU 23	**Summe Haushaltsrücklagen**	**0**	**0**	**0,00**			
SA 00	**Nettoergebnis nach Zuweisung und Entnahmen von Haushaltsrücklagen (SA 0 +/- SU 23)**	**-47.300**	**-46.500**	**-58.042,11**			
Investive Gebarung							
SU 33	**Summe Einzahlungen investive Gebarung**				**0**	**0**	**0,00**
SU 34	**Summe Auszahlungen investive Gebarung**				**0**	**0**	**0,00**
SA 2	**Saldo (2) Geldfluss aus der investiven Gebarung (33 - 34)**				**0**	**0**	**0,00**
SA 3	**Saldo (3) Nettofinanzierungssaldo (SA 1 + SA 2)**				**-47.300**	**-46.500**	**-58.042,11**
Finanzierungstätigkeit							
SU 35	**Summe Einzahlungen aus der Finanzierungstätigkeit**				**0**	**0**	**0,00**
SU 36	**Summe Auszahlungen aus der Finanzierungstätigkeit**				**0**	**0**	**0,00**
SA 4	**Saldo (4) Geldfluss aus der Finanzierungstätigkeit (35 - 36)**				**0**	**0**	**0,00**
SA 5	**Saldo (5) Geldfluss aus der voranschlagswirksamen Gebarung (SA 3 + SA 4)**				**-47.300**	**-46.500**	**-58.042,11**

UA 213	Sonderschulen	Voranschlag 2024	Voranschlag 2023	Ergebnis 2022	Voranschlag 2024	Voranschlag 2023	Ergebnis 2022
		Ergebnisvoranschlag			Finanzierungsvoranschlag		
SA 0 / SA 1	**(0) Nettoergebnis (21 - 22) / Saldo (1) Geldfluss aus der operativen Gebarung (31 - 32)**	**-23.200**	**-14.800**	**-14.575,19**	**-23.200**	**-14.800**	**-14.575,19**
SA 00	**Nettoergebnis nach Zuweisung und Entnahmen von Haushaltsrücklagen (SA 0 +/- SU 23)**	**-23.200**	**-14.800**	**-14.575,19**			
SA 2	**Saldo (2) Geldfluss aus der investiven Gebarung (33 - 34)**				**0**	**0**	**0,00**
SA 3	**Saldo (3) Nettofinanzierungssaldo (SA 1 + SA 2)**				**-23.200**	**-14.800**	**-14.575,19**
SA 4	**Saldo (4) Geldfluss aus der Finanzierungstätigkeit (35 - 36)**				**0**	**0**	**0,00**
SA 5	**Saldo (5) Geldfluss aus der voranschlagswirksamen Gebarung (SA 3 + SA 4)**				**-23.200**	**-14.800**	**-14.575,19**

Ansatz 21300	Sonderschulen	Voranschlag 2024	Voranschlag 2023	Ergebnis 2022	Voranschlag 2024	Voranschlag 2023	Ergebnis 2022
Konto		Ergebnisvoranschlag			Finanzierungsvoranschlag		
Operative Gebarung							
21300 829000	Rückerstattung Schulumlage	0	1.000	1.785,85	0	1.000	1.785,85
SU 21 / SU 31	**Summe Erträge / Einzahlungen operative Gebarung**	**0**	**1.000**	**1.785,85**	**0**	**1.000**	**1.785,85**
21300 752000	Schulumlage SS Scheibbs	4.100	5.000	7.600,00	4.100	5.000	7.600,00
21300 752100	Schulumlage SS Rogatsboden	19.100	10.800	8.761,04	19.100	10.800	8.761,04
SU 22 / SU 32	**Summe Aufwendungen / Auszahlungen operative Gebarung**	**23.200**	**15.800**	**16.361,04**	**23.200**	**15.800**	**16.361,04**
SA 0 / SA 1	**(0) Nettoergebnis (21 - 22) / Saldo (1) Geldfluss aus der operativen Gebarung (31 - 32)**	**-23.200**	**-14.800**	**-14.575,19**	**-23.200**	**-14.800**	**-14.575,19**
SU 23	**Summe Haushaltsrücklagen**	**0**	**0**	**0,00**			
SA 00	**Nettoergebnis nach Zuweisung und Entnahmen von Haushaltsrücklagen (SA 0 +/- SU 23)**	**-23.200**	**-14.800**	**-14.575,19**			
Investive Gebarung							
SU 33	**Summe Einzahlungen investive Gebarung**				**0**	**0**	**0,00**
SU 34	**Summe Auszahlungen investive Gebarung**				**0**	**0**	**0,00**
SA 2	**Saldo (2) Geldfluss aus der investiven Gebarung (33 - 34)**				**0**	**0**	**0,00**
SA 3	**Saldo (3) Nettofinanzierungssaldo (SA 1 + SA 2)**				**-23.200**	**-14.800**	**-14.575,19**
Finanzierungstätigkeit							
SU 35	**Summe Einzahlungen aus der Finanzierungstätigkeit**				**0**	**0**	**0,00**
SU 36	**Summe Auszahlungen aus der Finanzierungstätigkeit**				**0**	**0**	**0,00**
SA 4	**Saldo (4) Geldfluss aus der Finanzierungstätigkeit (35 - 36)**				**0**	**0**	**0,00**
SA 5	**Saldo (5) Geldfluss aus der voranschlagswirksamen Gebarung (SA 3 + SA 4)**				**-23.200**	**-14.800**	**-14.575,19**

UA 214	Polytechnische Schulen	Voranschlag 2024	Voranschlag 2023	Ergebnis 2022	Voranschlag 2024	Voranschlag 2023	Ergebnis 2022
		Ergebnisvoranschlag			Finanzierungsvoranschlag		
SA 0 / SA 1	**(0) Nettoergebnis (21 - 22) / Saldo (1) Geldfluss aus der operativen Gebarung (31 - 32)**	**-22.500**	**-16.600**	**-3.798,08**	**-22.500**	**-16.600**	**-3.798,08**
SA 00	**Nettoergebnis nach Zuweisung und Entnahmen von Haushaltsrücklagen (SA 0 +/- SU 23)**	**-22.500**	**-16.600**	**-3.798,08**			
SA 2	**Saldo (2) Geldfluss aus der investiven Gebarung (33 - 34)**				**0**	**0**	**0,00**
SA 3	**Saldo (3) Nettofinanzierungssaldo (SA 1 + SA 2)**				**-22.500**	**-16.600**	**-3.798,08**
SA 4	**Saldo (4) Geldfluss aus der Finanzierungstätigkeit (35 - 36)**				**0**	**0**	**0,00**
SA 5	**Saldo (5) Geldfluss aus der voranschlagswirksamen Gebarung (SA 3 + SA 4)**				**-22.500**	**-16.600**	**-3.798,08**

Ansatz 21400	Polytechnische Schulen	Voranschlag 2024	Voranschlag 2023	Ergebnis 2022	Voranschlag 2024	Voranschlag 2023	Ergebnis 2022
Konto		Ergebnisvoranschlag			Finanzierungsvoranschlag		
Operative Gebarung							
21400 829000	Rückerstattung Schulumlage	0	300	401,92	0	300	401,92
SU 21 / SU 31	**Summe Erträge / Einzahlungen operative Gebarung**	**0**	**300**	**401,92**	**0**	**300**	**401,92**
21400 752000	Schulumlage Poly Scheibbs	22.500	16.900	4.200,00	22.500	16.900	4.200,00
SU 22 / SU 32	**Summe Aufwendungen / Auszahlungen operative Gebarung**	**22.500**	**16.900**	**4.200,00**	**22.500**	**16.900**	**4.200,00**
SA 0 / SA 1	**(0) Nettoergebnis (21 - 22) / Saldo (1) Geldfluss aus der operativen Gebarung (31 - 32)**	**-22.500**	**-16.600**	**-3.798,08**	**-22.500**	**-16.600**	**-3.798,08**
SU 23	**Summe Haushaltsrücklagen**	**0**	**0**	**0,00**			
SA 00	**Nettoergebnis nach Zuweisung und Entnahmen von Haushaltsrücklagen (SA 0 +/- SU 23)**	**-22.500**	**-16.600**	**-3.798,08**			
Investive Gebarung							
SU 33	**Summe Einzahlungen investive Gebarung**				**0**	**0**	**0,00**
SU 34	**Summe Auszahlungen investive Gebarung**				**0**	**0**	**0,00**
SA 2	**Saldo (2) Geldfluss aus der investiven Gebarung (33 - 34)**				**0**	**0**	**0,00**
SA 3	**Saldo (3) Nettofinanzierungssaldo (SA 1 + SA 2)**				**-22.500**	**-16.600**	**-3.798,08**
Finanzierungstätigkeit							
SU 35	**Summe Einzahlungen aus der Finanzierungstätigkeit**				**0**	**0**	**0,00**
SU 36	**Summe Auszahlungen aus der Finanzierungstätigkeit**				**0**	**0**	**0,00**
SA 4	**Saldo (4) Geldfluss aus der Finanzierungstätigkeit (35 - 36)**				**0**	**0**	**0,00**
SA 5	**Saldo (5) Geldfluss aus der voranschlagswirksamen Gebarung (SA 3 + SA 4)**				**-22.500**	**-16.600**	**-3.798,08**

A 23	Förderung des Unterrichts	Voranschlag 2024	Voranschlag 2023	Ergebnis 2022	Voranschlag 2024	Voranschlag 2023	Ergebnis 2022
		Ergebnisvoranschlag			Finanzierungsvoranschlag		
SA 0 / SA 1	(0) Nettoergebnis (21 - 22) / Saldo (1) Geldfluss aus der operativen Gebarung (31 - 32)	-15.600	-17.400	-14.755,66	-15.600	-17.400	-18.319,66
SA 00	Nettoergebnis nach Zuweisung und Entnahmen von Haushaltsrücklagen (SA 0 +/- SU 23)	-15.600	-17.400	-14.755,66			
SA 2	Saldo (2) Geldfluss aus der investiven Gebarung (33 - 34)				0	0	0,00
SA 3	Saldo (3) Nettofinanzierungssaldo (SA 1 + SA 2)				-15.600	-17.400	-18.319,66
SA 4	Saldo (4) Geldfluss aus der Finanzierungstätigkeit (35 - 36)				0	0	0,00
SA 5	Saldo (5) Geldfluss aus der voranschlagswirksamen Gebarung (SA 3 + SA 4)				-15.600	-17.400	-18.319,66

UA 232	Schülerinnen- und Schülerbetreuung	Voranschlag 2024	Voranschlag 2023	Ergebnis 2022	Voranschlag 2024	Voranschlag 2023	Ergebnis 2022
		Ergebnisvoranschlag			Finanzierungsvoranschlag		
SA 0 / SA 1	(0) Nettoergebnis (21 - 22) / Saldo (1) Geldfluss aus der operativen Gebarung (31 - 32)	-15.600	-17.400	-14.755,66	-15.600	-17.400	-18.319,66
SA 00	Nettoergebnis nach Zuweisung und Entnahmen von Haushaltsrücklagen (SA 0 +/- SU 23)	-15.600	-17.400	-14.755,66			
SA 2	Saldo (2) Geldfluss aus der investiven Gebarung (33 - 34)				0	0	0,00
SA 3	Saldo (3) Nettofinanzierungssaldo (SA 1 + SA 2)				-15.600	-17.400	-18.319,66
SA 4	Saldo (4) Geldfluss aus der Finanzierungstätigkeit (35 - 36)				0	0	0,00
SA 5	Saldo (5) Geldfluss aus der voranschlagswirksamen Gebarung (SA 3 + SA 4)				-15.600	-17.400	-18.319,66

Ansatz 23200 Konto	Schülerbetreuung	Voranschlag 2024	Voranschlag 2023	Ergebnis 2022	Voranschlag 2024	Voranschlag 2023	Ergebnis 2022
		Ergebnisvoranschlag			Finanzierungsvoranschlag		
Operative Gebarung							
SU 21 / SU 31	**Summe Erträge / Einzahlungen operative Gebarung**	**0**	**0**	**360,00**	**0**	**0**	**360,00**
23200 511000	Geldbezügel VB II	4.000	3.600	2.263,55	4.000	3.600	2.263,55
23200 521000	Arbeiter ganzjährig beschäftig t	0	0	661,80	0	0	661,80
23200 565000	Mehrleistungsvergütungen	0	0	1.033,43	0	0	1.033,43
23200 569000	Nebengebühren	200	0	83,27	200	0	83,27
23200 580000	DG-Beitrag zum FLAF	300	300	164,14	300	300	164,14
23200 582000	Sonstige Dienstgeberbeiträge z ur sozialen Sicherheit	700	700	573,47	700	700	573,47
23200 621000	Transporte	10.000	12.400	9.936,00	10.000	12.400	13.500,00
23200 728400	Entgeld f. sonst. Leistung	200	200	0,00	200	200	0,00
23200 768000	Subvention Schülertransport	200	200	400,00	200	200	400,00
SU 22 / SU 32	**Summe Aufwendungen / Auszahlungen operative Gebarung**	**15.600**	**17.400**	**15.115,66**	**15.600**	**17.400**	**18.679,66**
SA 0 / SA 1	**(0) Nettoergebnis (21 - 22) / Saldo (1) Geldfluss aus der operativen Gebarung (31 - 32)**	**-15.600**	**-17.400**	**-14.755,66**	**-15.600**	**-17.400**	**-18.319,66**
SU 23	**Summe Haushaltsrücklagen**	**0**	**0**	**0,00**			
SA 00	**Nettoergebnis nach Zuweisung und Entnahmen von Haushaltsrücklagen (SA 0 +/- SU 23)**	**-15.600**	**-17.400**	**-14.755,66**			
Investive Gebarung							
SU 33	**Summe Einzahlungen investive Gebarung**				**0**	**0**	**0,00**
SU 34	**Summe Auszahlungen investive Gebarung**				**0**	**0**	**0,00**
SA 2	**Saldo (2) Geldfluss aus der investiven Gebarung (33 - 34)**				**0**	**0**	**0,00**
SA 3	**Saldo (3) Nettofinanzierungssaldo (SA 1 + SA 2)**				**-15.600**	**-17.400**	**-18.319,66**
Finanzierungstätigkeit							
SU 35	**Summe Einzahlungen aus der Finanzierungstätigkeit**				**0**	**0**	**0,00**
SU 36	**Summe Auszahlungen aus der Finanzierungstätigkeit**				**0**	**0**	**0,00**
SA 4	**Saldo (4) Geldfluss aus der Finanzierungstätigkeit (35 - 36)**				**0**	**0**	**0,00**
SA 5	**Saldo (5) Geldfluss aus der voranschlagswirksamen Gebarung (SA 3 + SA 4)**				**-15.600**	**-17.400**	**-18.319,66**

A 24	Vorschulische Erziehung	Voranschlag 2024	Voranschlag 2023	Ergebnis 2022	Voranschlag 2024	Voranschlag 2023	Ergebnis 2022
		Ergebnisvoranschlag			Finanzierungsvoranschlag		
SA 0 / SA 1	(0) Nettoergebnis (21 - 22) / Saldo (1) Geldfluss aus der operativen Gebarung (31 - 32)	-228.100	-164.516	-205.274,17	-217.600	-218.400	-198.590,84
SA 00	Nettoergebnis nach Zuweisung und Entnahmen von Haushaltsrücklagen (SA 0 +/- SU 23)	-228.100	-164.516	-205.274,17			
SA 2	Saldo (2) Geldfluss aus der investiven Gebarung (33 - 34)				-2.000	-1.000	-1.646,85
SA 3	Saldo (3) Nettofinanzierungssaldo (SA 1 + SA 2)				-219.600	-219.400	-200.237,69
SA 4	Saldo (4) Geldfluss aus der Finanzierungstätigkeit (35 - 36)				0	0	0,00
SA 5	Saldo (5) Geldfluss aus der voranschlagswirksamen Gebarung (SA 3 + SA 4)				-219.600	-219.400	-200.237,69

UA 240	Kindergärten	Voranschlag 2024	Voranschlag 2023	Ergebnis 2022	Voranschlag 2024	Voranschlag 2023	Ergebnis 2022
		Ergebnisvoranschlag			Finanzierungsvoranschlag		
SA 0 / SA 1	(0) Nettoergebnis (21 - 22) / Saldo (1) Geldfluss aus der operativen Gebarung (31 - 32)	-228.100	-164.516	-205.274,17	-217.600	-218.400	-198.590,84
SA 00	Nettoergebnis nach Zuweisung und Entnahmen von Haushaltsrücklagen (SA 0 +/- SU 23)	-228.100	-164.516	-205.274,17			
SA 2	Saldo (2) Geldfluss aus der investiven Gebarung (33 - 34)				-2.000	-1.000	-1.646,85
SA 3	Saldo (3) Nettofinanzierungssaldo (SA 1 + SA 2)				-219.600	-219.400	-200.237,69
SA 4	Saldo (4) Geldfluss aus der Finanzierungstätigkeit (35 - 36)				0	0	0,00
SA 5	Saldo (5) Geldfluss aus der voranschlagswirksamen Gebarung (SA 3 + SA 4)				-219.600	-219.400	-200.237,69

Ansatz 24000 Konto	Kindergärten	Voranschlag 2024	Voranschlag 2023	Ergebnis 2022	Voranschlag 2024	Voranschlag 2023	Ergebnis 2022
		Ergebnisvoranschlag			Finanzierungsvoranschlag		
Operative Gebarung							
SU 21 / SU 31	**Summe Erträge / Einzahlungen operative Gebarung**	**0**	**0**	**0,00**	**0**	**0**	**0,00**
24000 680700	Planmäßige Abschreibung	200	204	234,19			
SU 22 / SU 32	**Summe Aufwendungen / Auszahlungen operative Gebarung**	**200**	**204**	**234,19**	**0**	**0**	**0,00**
SA 0 / SA 1	**(0) Nettoergebnis (21 - 22) / Saldo (1) Geldfluss aus der operativen Gebarung (31 - 32)**	**-200**	**-204**	**-234,19**	**0**	**0**	**0,00**
SU 23	**Summe Haushaltsrücklagen**	**0**	**0**	**0,00**			
SA 00	**Nettoergebnis nach Zuweisung und Entnahmen von Haushaltsrücklagen (SA 0 +/- SU 23)**	**-200**	**-204**	**-234,19**			
Investive Gebarung							
SU 33	**Summe Einzahlungen investive Gebarung**				**0**	**0**	**0,00**
SU 34	**Summe Auszahlungen investive Gebarung**				**0**	**0**	**0,00**
SA 2	**Saldo (2) Geldfluss aus der investiven Gebarung (33 - 34)**				**0**	**0**	**0,00**
SA 3	**Saldo (3) Nettofinanzierungssaldo (SA 1 + SA 2)**				**0**	**0**	**0,00**
Finanzierungstätigkeit							
SU 35	**Summe Einzahlungen aus der Finanzierungstätigkeit**				**0**	**0**	**0,00**
SU 36	**Summe Auszahlungen aus der Finanzierungstätigkeit**				**0**	**0**	**0,00**
SA 4	**Saldo (4) Geldfluss aus der Finanzierungstätigkeit (35 - 36)**				**0**	**0**	**0,00**
SA 5	**Saldo (5) Geldfluss aus der voranschlagswirksamen Gebarung (SA 3 + SA 4)**				**0**	**0**	**0,00**

Ansatz 24010 Konto	Kindergärten	Voranschlag 2024	Voranschlag 2023	Ergebnis 2022	Voranschlag 2024	Voranschlag 2023	Ergebnis 2022
		Ergebnisvoranschlag			Finanzierungsvoranschlag		
Operative Gebarung							
24010 813000	Erträge aus der Auflösung von Investitionszuschüssen (Kapitaltransfers)	1.300	2.642	1.341,54			
SU 21 / SU 31	**Summe Erträge / Einzahlungen operative Gebarung**	**1.300**	**2.642**	**1.341,54**	**0**	**0**	**0,00**
24010 680300	Planmäßige Abschreibung	7.400	7.374	7.373,96			
SU 22 / SU 32	**Summe Aufwendungen / Auszahlungen operative Gebarung**	**7.400**	**7.374**	**7.373,96**	**0**	**0**	**0,00**
SA 0 / SA 1	**(0) Nettoergebnis (21 - 22) / Saldo (1) Geldfluss aus der operativen Gebarung (31 - 32)**	**-6.100**	**-4.732**	**-6.032,42**	**0**	**0**	**0,00**
SU 23	**Summe Haushaltsrücklagen**	**0**	**0**	**0,00**			
SA 00	**Nettoergebnis nach Zuweisung und Entnahmen von Haushaltsrücklagen (SA 0 +/- SU 23)**	**-6.100**	**-4.732**	**-6.032,42**			
Investive Gebarung							
SU 33	**Summe Einzahlungen investive Gebarung**				**0**	**0**	**0,00**
SU 34	**Summe Auszahlungen investive Gebarung**				**0**	**0**	**0,00**
SA 2	**Saldo (2) Geldfluss aus der investiven Gebarung (33 - 34)**				**0**	**0**	**0,00**
SA 3	**Saldo (3) Nettofinanzierungssaldo (SA 1 + SA 2)**				**0**	**0**	**0,00**
Finanzierungstätigkeit							
SU 35	**Summe Einzahlungen aus der Finanzierungstätigkeit**				**0**	**0**	**0,00**
SU 36	**Summe Auszahlungen aus der Finanzierungstätigkeit**				**0**	**0**	**0,00**
SA 4	**Saldo (4) Geldfluss aus der Finanzierungstätigkeit (35 - 36)**				**0**	**0**	**0,00**
SA 5	**Saldo (5) Geldfluss aus der voranschlagswirksamen Gebarung (SA 3 + SA 4)**				**0**	**0**	**0,00**

Ansatz 24030 Konto	Kindergärten	Voranschlag 2024	Voranschlag 2023	Ergebnis 2022	Voranschlag 2024	Voranschlag 2023	Ergebnis 2022
		Ergebnisvoranschlag			Finanzierungsvoranschlag		
Operative Gebarung							
24030 810002	Bastelbeiträge Ferien	0	0	269,04	0	0	269,04
24030 813000	Erträge aus der Auflösung von Investitionszuschüssen (Kapitaltransfers)	62.600	125.058	62.558,16			
24030 816000	Transportkostenbeitr.	4.000	4.900	4.376,10	4.000	4.900	4.376,10
24030 816001	Sonstige Erträge	0	0	169,38	0	0	169,38
24030 829910	Zuführung vom OP.H.	0	0	64.561,18	0	0	64.561,18
SU 21 / SU 31	**Summe Erträge / Einzahlungen operative Gebarung**	**66.600**	**129.958**	**131.933,86**	**4.000**	**4.900**	**69.375,70**
24030 400350	GWG Büroausstattung	300	0	0,00	300	0	0,00
24030 400400	GWG Kleinmöbel	300	0	0,00	300	0	0,00
24030 400500	Geringw. Wirtschaftsgüter	900	900	507,11	900	900	507,11
24030 430000	Lebensmittel	400	300	532,28	400	300	438,20
24030 454000	Reinigungsmittel	1.400	1.400	1.149,81	1.400	1.400	1.149,81

Ansatz 24030		Kindergärten	Voranschlag 2024	Voranschlag 2023	Ergebnis 2022	Voranschlag 2024	Voranschlag 2023	Ergebnis 2022
	Konto		Ergebnisvoranschlag			Finanzierungsvoranschlag		
24030	456000	Schreib-, Zeichen- und sonstig e Büromittel	400	400	324,71	400	400	324,71
24030	459000	Sonstige Verbrauchsgüter	200	200	124,12	200	200	120,14
24030	600000	Strom	1.700	3.000	1.488,82	1.700	3.000	1.488,82
24030	600100	Wärme	5.000	5.800	915,25	5.000	5.800	915,25
24030	613000	Instandhaltung von sonstigen G rundstückseinrichtungen	1.000	2.000	583,68	1.000	2.000	583,68
24030	614000	Instandhaltung von Gebäuden	100	100	465,00	100	100	465,00
24030	616000	Kopiergerät	700	600	862,52	700	600	641,84
24030	616100	Wartung Haustechnik	900	1.200	1.291,48	900	1.200	1.291,48
24030	618000	Instandhaltung von sonstigen A nlagen	500	300	126,89	500	300	0,00
24030	618500	TÜV-Überprüfung	200	200	216,40	200	200	216,40
24030	621000	Transporte	10.500	9.700	12.350,90	10.500	9.700	12.350,90
24030	630000	Porto	0	0	31,45	0	0	31,45
24030	631000	Telefon	700	700	531,93	700	700	531,93
24030	670000	Versicherungen	1.700	1.600	91,56	1.700	1.600	91,56
24030	680200	Planmäßige Abschreibung Sonstige Grundstückseinrichtun	3.100	3.081	3.080,69			
24030	680300	Planmäßige Abschreibung Gebäude	46.400	46.449	46.448,54			
24030	680700	Planmäßige Abschreibung Ausstattung	14.300	14.253	14.253,25			
24030	711000	Kanal-, Wasser- und Müllgebühr en	3.500	3.500	818,84	3.500	3.500	818,84
24030	728000	Rundfunkgebühren	100	100	85,14	100	100	85,14
24030	728100	Schulungskosten	200	200	0,00	200	200	0,00
24030	729200	Verwaltungskostenersatz 03	12.000	12.000	20.836,00	12.000	12.000	20.836,00
24030	729300	Verwaltungskosten Bauhof 03	3.700	3.700	1.808,97	3.700	3.700	1.808,97
24030	729910	Zuführung an den INV.H.	0	0	64.561,18	0	0	64.561,18
SU 22 / SU 32		**Summe Aufwendungen / Auszahlungen operative Gebarung**	**110.200**	**111.683**	**173.486,52**	**46.400**	**47.900**	**109.258,41**
SA 0 / SA 1		**(0) Nettoergebnis (21 - 22) / Saldo (1) Geldfluss aus der operativen Gebarung (31 - 32)**	**-43.600**	**18.276**	**-41.552,66**	**-42.400**	**-43.000**	**-39.882,71**
SU 23		**Summe Haushaltsrücklagen**	**0**	**0**	**0,00**			
SA 00		**Nettoergebnis nach Zuweisung und Entnahmen von Haushaltsrücklagen (SA 0 +/- SU 23)**	**-43.600**	**18.276**	**-41.552,66**			
Investive Gebarung								
SU 33		**Summe Einzahlungen investive Gebarung**				**0**	**0**	**0,00**
24030	042000	Betriebsausstattung				2.000	1.000	0,00
SU 34		**Summe Auszahlungen investive Gebarung**				**2.000**	**1.000**	**0,00**
SA 2		**Saldo (2) Geldfluss aus der investiven Gebarung (33 - 34)**				**-2.000**	**-1.000**	**0,00**
SA 3		**Saldo (3) Nettofinanzierungssaldo (SA 1 + SA 2)**				**-44.400**	**-44.000**	**-39.882,71**
Finanzierungstätigkeit								
SU 35		**Summe Einzahlungen aus der Finanzierungstätigkeit**				**0**	**0**	**0,00**
SU 36		**Summe Auszahlungen aus der Finanzierungstätigkeit**				**0**	**0**	**0,00**
SA 4		**Saldo (4) Geldfluss aus der Finanzierungstätigkeit (35 - 36)**				**0**	**0**	**0,00**

Ansatz 24030 Konto	Kindergärten	Voranschlag 2024	Voranschlag 2023	Ergebnis 2022	Voranschlag 2024	Voranschlag 2023	Ergebnis 2022
		Ergebnisvoranschlag			Finanzierungsvoranschlag		
SA 5	**Saldo (5) Geldfluss aus der voranschlagswirksamen Gebarung (SA 3 + SA 4)**				**-44.400**	**-44.000**	**-39.882,71**

Ansatz 24031 Konto	Kindergartengruppe 1	Voranschlag 2024	Voranschlag 2023	Ergebnis 2022	Voranschlag 2024	Voranschlag 2023	Ergebnis 2022
		Ergebnisvoranschlag			Finanzierungsvoranschlag		
Operative Gebarung							
24031 810000	Elternbeiträge	1.900	1.800	1.991,16	1.900	1.800	1.991,16
24031 861014	Kinderbetreuung Land NÖ	10.000	0	0,00	10.000	0	0,00
SU 21 / SU 31	**Summe Erträge / Einzahlungen operative Gebarung**	**11.900**	**1.800**	**2.747,90**	**11.900**	**1.800**	**2.747,90**
24031 400000	Spielzeug	1.000	1.000	420,02	1.000	1.000	420,02
24031 400500	Sonstige geringw. Wirtsch.	500	500	830,03	500	500	830,03
24031 457000	Druckwerke	300	300	331,28	300	300	331,28
24031 459000	Sonstige Verbrauchsgüter	600	600	237,85	600	600	237,85
24031 459100	Beschäftigungsmaterial	600	600	924,40	600	600	924,40
24031 511000	Geldbezüge der VB II	42.500	38.500	27.479,11	42.500	38.500	27.479,11
24031 565000	Mehrleistungen	200	200	777,55	200	200	777,55
24031 569000	Nebengebühren	1.500	1.300	922,05	1.500	1.300	922,05
24031 580000	DG-Beitrag zum Flaf	2.000	1.400	1.137,96	2.000	1.400	1.137,96
24031 582000	DG-Beitrag zur soz. Sicherheit	9.300	8.600	6.244,92	9.300	8.600	6.244,92
24031 592000	Dotierung von Rückstellungen f ür Jubiläumszuwendungen	400	400	144,77			
SU 22 / SU 32	**Summe Aufwendungen / Auszahlungen operative Gebarung**	**58.900**	**53.400**	**39.449,94**	**58.500**	**53.000**	**39.305,17**
SA 0 / SA 1	**(0) Nettoergebnis (21 - 22) / Saldo (1) Geldfluss aus der operativen Gebarung (31 - 32)**	**-47.000**	**-51.600**	**-36.702,04**	**-46.600**	**-51.200**	**-36.557,27**
SU 23	**Summe Haushaltsrücklagen**	**0**	**0**	**0,00**			
SA 00	**Nettoergebnis nach Zuweisung und Entnahmen von Haushaltsrücklagen (SA 0 +/- SU 23)**	**-47.000**	**-51.600**	**-36.702,04**			
Investive Gebarung							
SU 33	**Summe Einzahlungen investive Gebarung**				**0**	**0**	**0,00**
SU 34	**Summe Auszahlungen investive Gebarung**				**0**	**0**	**0,00**
SA 2	**Saldo (2) Geldfluss aus der investiven Gebarung (33 - 34)**				**0**	**0**	**0,00**
SA 3	**Saldo (3) Nettofinanzierungssaldo (SA 1 + SA 2)**				**-46.600**	**-51.200**	**-36.557,27**
Finanzierungstätigkeit							
SU 35	**Summe Einzahlungen aus der Finanzierungstätigkeit**				**0**	**0**	**0,00**
SU 36	**Summe Auszahlungen aus der Finanzierungstätigkeit**				**0**	**0**	**0,00**
SA 4	**Saldo (4) Geldfluss aus der Finanzierungstätigkeit (35 - 36)**				**0**	**0**	**0,00**
SA 5	**Saldo (5) Geldfluss aus der voranschlagswirksamen Gebarung (SA 3 + SA 4)**				**-46.600**	**-51.200**	**-36.557,27**

Ansatz 24032 Konto	Kindergartengruppe 2	Voranschlag 2024	Voranschlag 2023	Ergebnis 2022	Voranschlag 2024	Voranschlag 2023	Ergebnis 2022
		Ergebnisvoranschlag			Finanzierungsvoranschlag		
Operative Gebarung							
24032 810000	Elternbeiträge	1.900	1.700	1.880,54	1.900	1.700	1.880,54
24032 861014	Kinderbetreuung Land NÖ	10.000	0	0,00	10.000	0	0,00
SU 21 / SU 31	**Summe Erträge / Einzahlungen operative Gebarung**	**11.900**	**1.700**	**2.354,72**	**11.900**	**1.700**	**2.354,72**
24032 400000	Spielzeug	1.000	1.000	332,21	1.000	1.000	332,21
24032 400500	Sonstige geringw. Wirtsch.	200	200	76,81	200	200	76,81
24032 457000	Druckwerke	300	300	231,60	300	300	231,60
24032 459100	Beschäftigungsmaterial	600	600	578,24	600	600	578,24
24032 511000	Geldbezüge der Vb II	48.900	45.300	40.341,80	48.900	45.300	40.341,80
24032 565000	Mehrleistungen	200	500	0,00	200	500	0,00
24032 569000	Nebengebühren	1.600	1.400	1.360,49	1.600	1.400	1.360,49
24032 580000	DG-Beitrag zum Flaf	2.300	1.900	1.614,26	2.300	1.900	1.614,26
24032 582000	DG-Beitrag zur soz. Sicherheit	10.600	10.500	8.922,68	10.600	10.500	8.922,68
24032 592000	Dotierung von Rückstellungen f ür Jubiläumszuwendungen	900	900	0,00			
SU 22 / SU 32	**Summe Aufwendungen / Auszahlungen operative Gebarung**	**66.600**	**62.600**	**53.458,09**	**65.700**	**61.700**	**53.458,09**
SA 0 / SA 1	**(0) Nettoergebnis (21 - 22) / Saldo (1) Geldfluss aus der operativen Gebarung (31 - 32)**	**-54.700**	**-60.900**	**-51.103,37**	**-53.800**	**-60.000**	**-51.103,37**
SU 23	**Summe Haushaltsrücklagen**	**0**	**0**	**0,00**			
SA 00	**Nettoergebnis nach Zuweisung und Entnahmen von Haushaltsrücklagen (SA 0 +/- SU 23)**	**-54.700**	**-60.900**	**-51.103,37**			
Investive Gebarung							
SU 33	**Summe Einzahlungen investive Gebarung**				**0**	**0**	**0,00**
SU 34	**Summe Auszahlungen investive Gebarung**				**0**	**0**	**0,00**
SA 2	**Saldo (2) Geldfluss aus der investiven Gebarung (33 - 34)**				**0**	**0**	**0,00**
SA 3	**Saldo (3) Nettofinanzierungssaldo (SA 1 + SA 2)**				**-53.800**	**-60.000**	**-51.103,37**
Finanzierungstätigkeit							
SU 35	**Summe Einzahlungen aus der Finanzierungstätigkeit**				**0**	**0**	**0,00**
SU 36	**Summe Auszahlungen aus der Finanzierungstätigkeit**				**0**	**0**	**0,00**
SA 4	**Saldo (4) Geldfluss aus der Finanzierungstätigkeit (35 - 36)**				**0**	**0**	**0,00**
SA 5	**Saldo (5) Geldfluss aus der voranschlagswirksamen Gebarung (SA 3 + SA 4)**				**-53.800**	**-60.000**	**-51.103,37**

Ansatz 24033 Konto	Kindergartengruppe 3	Voranschlag 2024	Voranschlag 2023	Ergebnis 2022	Voranschlag 2024	Voranschlag 2023	Ergebnis 2022
		Ergebnisvoranschlag			Finanzierungsvoranschlag		
Operative Gebarung							
24033 810000	Elternbeitrag	0	5.100	11.035,56	0	5.100	8.743,56
24033 810001	Elternbeiträge TBE/+2,5J.	0	500	273,22	0	500	273,22
24033 810002	Ferienbeiträge TBE	0	0	1.110,62	0	0	1.110,62

Ansatz 24033	Kindergartengruppe 3	Voranschlag 2024	Voranschlag 2023	Ergebnis 2022	Voranschlag 2024	Voranschlag 2023	Ergebnis 2022
Konto		Ergebnisvoranschlag			Finanzierungsvoranschlag		
24033 810300	Materialbeitrag	300	300	357,38	300	300	287,38
24033 810400	Verköstigung	1.500	2.000	1.279,36	1.500	2.000	1.099,36
24033 861004	Zuschuss TBE Land NÖ	20.000	13.600	13.951,00	20.000	13.600	13.951,00
24033 861005	Kostenersatz Corona	0	0	3.988,48	0	0	3.988,48
24033 861014	Kinderbetreuung Land NÖ	30.000	0	0,00	30.000	0	0,00
SU 21 / SU 31	**Summe Erträge / Einzahlungen operative Gebarung**	**51.800**	**21.500**	**31.995,62**	**51.800**	**21.500**	**29.453,62**
24033 400000	Spielzeug	1.500	1.000	1.300,77	1.500	1.000	1.300,77
24033 400500	Sonstige geringw. Wirtsch.	500	500	1.033,16	500	500	1.033,16
24033 430000	Lebensmittel	2.000	2.000	2.227,83	2.000	2.000	2.111,16
24033 454000	Reinigungsmittel	100	300	348,38	100	300	342,20
24033 456000	Büromaterial	200	300	263,58	200	300	263,58
24033 457000	Druckwerke	200	400	381,29	200	400	381,29
24033 459000	Sonstige Verbrauchsgüter	200	200	126,16	200	200	126,16
24033 459100	Beschäftigungsmaterial	600	500	462,91	600	500	462,91
24033 510000	VB I	36.700	26.300	39.747,15	36.700	26.300	39.747,15
24033 511000	Geldbezüge der VB II	54.200	34.200	32.669,72	54.200	34.200	32.669,72
24033 565000	Mehrleistungsvergütungen	200	500	230,90	200	500	230,90
24033 569000	Nebengebühren	3.600	2.300	2.890,38	3.600	2.300	2.890,38
24033 580000	DG-Beitrag zum Flaf	4.300	2.500	2.945,97	4.300	2.500	2.945,97
24033 582000	DG-Beitrag zur soz. Sicherheit	19.800	14.500	15.746,23	19.800	14.500	15.746,23
24033 592000	Dotierung von Rückstellungen f ür Jubiläumszuwendungen	800	800	502,02			
24033 631000	Telefongebühr	0	0	74,53	0	0	74,53
24033 680700	Planmäßige Abschreibung Austattung	900	354	519,13			
24033 724000	Reisegebühren	500	0	0,00	500	0	0,00
24033 728100	Schulungskosten	2.000	200	175,00	2.000	200	175,00
SU 22 / SU 32	**Summe Aufwendungen / Auszahlungen operative Gebarung**	**128.300**	**86.854**	**101.645,11**	**126.600**	**85.700**	**100.501,11**
SA 0 / SA 1	**(0) Nettoergebnis (21 - 22) / Saldo (1) Geldfluss aus der operativen Gebarung (31 - 32)**	**-76.500**	**-65.354**	**-69.649,49**	**-74.800**	**-64.200**	**-71.047,49**
SU 23	**Summe Haushaltsrücklagen**	**0**	**0**	**0,00**			
SA 00	**Nettoergebnis nach Zuweisung und Entnahmen von Haushaltsrücklagen (SA 0 +/- SU 23)**	**-76.500**	**-65.354**	**-69.649,49**			
Investive Gebarung							
SU 33	**Summe Einzahlungen investive Gebarung**				**0**	**0**	**0,00**
24033 042200	Einrichtung				0	0	1.646,85
SU 34	**Summe Auszahlungen investive Gebarung**				**0**	**0**	**1.646,85**
SA 2	**Saldo (2) Geldfluss aus der investiven Gebarung (33 - 34)**				**0**	**0**	**-1.646,85**
SA 3	**Saldo (3) Nettofinanzierungssaldo (SA 1 + SA 2)**				**-74.800**	**-64.200**	**-72.694,34**
Finanzierungstätigkeit							
SU 35	**Summe Einzahlungen aus der Finanzierungstätigkeit**				**0**	**0**	**0,00**

Ansatz 24033	Kindergartengruppe 3	Voranschlag 2024	Voranschlag 2023	Ergebnis 2022	Voranschlag 2024	Voranschlag 2023	Ergebnis 2022
Konto		Ergebnisvoranschlag			Finanzierungsvoranschlag		
SU 36	Summe Auszahlungen aus der Finanzierungstätigkeit				0	0	0,00
SA 4	Saldo (4) Geldfluss aus der Finanzierungstätigkeit (35 - 36)				0	0	0,00
SA 5	Saldo (5) Geldfluss aus der voranschlagswirksamen Gebarung (SA 3 + SA 4)				-74.800	-64.200	-72.694,34

A 25	Außerschulische Jugenderziehung	Voranschlag 2024	Voranschlag 2023	Ergebnis 2022	Voranschlag 2024	Voranschlag 2023	Ergebnis 2022
		Ergebnisvoranschlag			Finanzierungsvoranschlag		
SA 0 / SA 1	(0) Nettoergebnis (21 - 22) / Saldo (1) Geldfluss aus der operativen Gebarung (31 - 32)	-600	-600	-1.092,99	-600	-600	-1.092,99
SA 00	Nettoergebnis nach Zuweisung und Entnahmen von Haushaltsrücklagen (SA 0 +/- SU 23)	-600	-600	-1.092,99			
SA 2	Saldo (2) Geldfluss aus der investiven Gebarung (33 - 34)				0	0	0,00
SA 3	Saldo (3) Nettofinanzierungssaldo (SA 1 + SA 2)				-600	-600	-1.092,99
SA 4	Saldo (4) Geldfluss aus der Finanzierungstätigkeit (35 - 36)				0	0	0,00
SA 5	Saldo (5) Geldfluss aus der voranschlagswirksamen Gebarung (SA 3 + SA 4)				-600	-600	-1.092,99

UA 253	Jugendverkehrserziehung	Voranschlag 2024	Voranschlag 2023	Ergebnis 2022	Voranschlag 2024	Voranschlag 2023	Ergebnis 2022
		Ergebnisvoranschlag			Finanzierungsvoranschlag		
SA 0 / SA 1	(0) Nettoergebnis (21 - 22) / Saldo (1) Geldfluss aus der operativen Gebarung (31 - 32)	-600	-600	-1.092,99	-600	-600	-1.092,99
SA 00	Nettoergebnis nach Zuweisung und Entnahmen von Haushaltsrücklagen (SA 0 +/- SU 23)	-600	-600	-1.092,99			
SA 2	Saldo (2) Geldfluss aus der investiven Gebarung (33 - 34)				0	0	0,00
SA 3	Saldo (3) Nettofinanzierungssaldo (SA 1 + SA 2)				-600	-600	-1.092,99
SA 4	Saldo (4) Geldfluss aus der Finanzierungstätigkeit (35 - 36)				0	0	0,00
SA 5	Saldo (5) Geldfluss aus der voranschlagswirksamen Gebarung (SA 3 + SA 4)				-600	-600	-1.092,99

Ansatz 25300	Jugendverkehrserziehung	Voranschlag 2024	Voranschlag 2023	Ergebnis 2022	Voranschlag 2024	Voranschlag 2023	Ergebnis 2022
Konto		Ergebnisvoranschlag			Finanzierungsvoranschlag		
Operative Gebarung							
SU 21 / SU 31	**Summe Erträge / Einzahlungen operative Gebarung**	**0**	**0**	**0,00**	**0**	**0**	**0,00**
25300 457000	Druckwerke	600	600	1.092,99	600	600	1.092,99
SU 22 / SU 32	**Summe Aufwendungen / Auszahlungen operative Gebarung**	**600**	**600**	**1.092,99**	**600**	**600**	**1.092,99**
SA 0 / SA 1	**(0) Nettoergebnis (21 - 22) / Saldo (1) Geldfluss aus der operativen Gebarung (31 - 32)**	**-600**	**-600**	**-1.092,99**	**-600**	**-600**	**-1.092,99**
SU 23	**Summe Haushaltsrücklagen**	**0**	**0**	**0,00**			
SA 00	**Nettoergebnis nach Zuweisung und Entnahmen von Haushaltsrücklagen (SA 0 +/- SU 23)**	**-600**	**-600**	**-1.092,99**			
Investive Gebarung							
SU 33	**Summe Einzahlungen investive Gebarung**				**0**	**0**	**0,00**
SU 34	**Summe Auszahlungen investive Gebarung**				**0**	**0**	**0,00**
SA 2	**Saldo (2) Geldfluss aus der investiven Gebarung (33 - 34)**				**0**	**0**	**0,00**
SA 3	**Saldo (3) Nettofinanzierungssaldo (SA 1 + SA 2)**				**-600**	**-600**	**-1.092,99**
Finanzierungstätigkeit							
SU 35	**Summe Einzahlungen aus der Finanzierungstätigkeit**				**0**	**0**	**0,00**
SU 36	**Summe Auszahlungen aus der Finanzierungstätigkeit**				**0**	**0**	**0,00**
SA 4	**Saldo (4) Geldfluss aus der Finanzierungstätigkeit (35 - 36)**				**0**	**0**	**0,00**
SA 5	**Saldo (5) Geldfluss aus der voranschlagswirksamen Gebarung (SA 3 + SA 4)**				**-600**	**-600**	**-1.092,99**

A 26	Sport und außerschulische Leibeserziehung	Voranschlag 2024	Voranschlag 2023	Ergebnis 2022	Voranschlag 2024	Voranschlag 2023	Ergebnis 2022
		Ergebnisvoranschlag			Finanzierungsvoranschlag		
SA 0 / SA 1	**(0) Nettoergebnis (21 - 22) / Saldo (1) Geldfluss aus der operativen Gebarung (31 - 32)**	**-26.300**	**-25.637**	**-39.669,86**	**-16.500**	**-16.700**	**-14.398,86**
SA 00	**Nettoergebnis nach Zuweisung und Entnahmen von Haushaltsrücklagen (SA 0 +/- SU 23)**	**-26.300**	**-25.637**	**-39.669,86**			
SA 2	**Saldo (2) Geldfluss aus der investiven Gebarung (33 - 34)**				**0**	**-1.300**	**0,00**
SA 3	**Saldo (3) Nettofinanzierungssaldo (SA 1 + SA 2)**				**-16.500**	**-18.000**	**-14.398,86**
SA 4	**Saldo (4) Geldfluss aus der Finanzierungstätigkeit (35 - 36)**				**-1.300**	**-1.300**	**-918,23**
SA 5	**Saldo (5) Geldfluss aus der voranschlagswirksamen Gebarung (SA 3 + SA 4)**				**-17.800**	**-19.300**	**-15.317,09**

UA 262	Sportplätze	Voranschlag 2024	Voranschlag 2023	Ergebnis 2022	Voranschlag 2024	Voranschlag 2023	Ergebnis 2022
		Ergebnisvoranschlag			Finanzierungsvoranschlag		
SA 0 / SA 1	**(0) Nettoergebnis (21 - 22) / Saldo (1) Geldfluss aus der operativen Gebarung (31 - 32)**	**-6.300**	**-5.433**	**-5.577,32**	**-900**	**-900**	**1.618,84**
SA 00	**Nettoergebnis nach Zuweisung und Entnahmen von Haushaltsrücklagen (SA 0 +/- SU 23)**	**-6.300**	**-5.433**	**-5.577,32**			
SA 2	**Saldo (2) Geldfluss aus der investiven Gebarung (33 - 34)**				**0**	**0**	**0,00**
SA 3	**Saldo (3) Nettofinanzierungssaldo (SA 1 + SA 2)**				**-900**	**-900**	**1.618,84**
SA 4	**Saldo (4) Geldfluss aus der Finanzierungstätigkeit (35 - 36)**				**0**	**0**	**0,00**
SA 5	**Saldo (5) Geldfluss aus der voranschlagswirksamen Gebarung (SA 3 + SA 4)**				**-900**	**-900**	**1.618,84**

Ansatz 26200 Konto	Sportplätze	Voranschlag 2024	Voranschlag 2023	Ergebnis 2022	Voranschlag 2024	Voranschlag 2023	Ergebnis 2022
		Ergebnisvoranschlag			Finanzierungsvoranschlag		
Operative Gebarung							
26200 811000	Einnahmen aus Vermietung	400	300	437,18	400	300	399,43
26200 811300	Betriebskosten	500	500	566,94	500	500	441,11
26200 813000	Erträge aus der Auflösung von Investitionszuschüssen (Kapita ltransfers)	900	1.692	891,75			
26200 867000	Transfers von privaten Organis ationen ohne Erwerbszweck	0	0	0,00	0	0	2.026,38
SU 21 / SU 31	**Summe Erträge / Einzahlungen operative Gebarung**	**1.800**	**2.492**	**1.895,87**	**900**	**800**	**2.866,92**
26200 613200	Instandhaltung Fußballplatz	100	100	0,00	100	100	0,00
26200 614000	Instandhaltung von Gebäuden	100	100	0,00	100	100	0,00
26200 640000	Beratungskosten	500	400	0,00	500	400	0,00
26200 670000	Versicherungen	200	200	180,14	200	200	180,14
26200 680200	Planmäßige Abschreibung Sonst. Grundstückseinrichtung	3.900	3.902	3.902,24			
26200 680300	Planmäßige Abschreibung	2.300	2.262	2.262,26			
26200 680500	Planmäßige Abschreibung Sonderanlagen	100	61	60,61			
26200 711000	Kanal-, Wasser- und Müllgebühr	600	600	566,94	600	600	566,94
26200 729200	Verwaltungskostenersatz 03	200	200	501,00	200	200	501,00
26200 729300	Personalkostenersatz Bauhof 03	100	100	0,00	100	100	0,00
SU 22 / SU 32	**Summe Aufwendungen / Auszahlungen operative Gebarung**	**8.100**	**7.925**	**7.473,19**	**1.800**	**1.700**	**1.248,08**
SA 0 / SA 1	**(0) Nettoergebnis (21 - 22) / Saldo (1) Geldfluss aus der operativen Gebarung (31 - 32)**	**-6.300**	**-5.433**	**-5.577,32**	**-900**	**-900**	**1.618,84**
SU 23	**Summe Haushaltsrücklagen**	**0**	**0**	**0,00**			
SA 00	**Nettoergebnis nach Zuweisung und Entnahmen von Haushaltsrücklagen (SA 0 +/- SU 23)**	**-6.300**	**-5.433**	**-5.577,32**			
Investive Gebarung							
SU 33	**Summe Einzahlungen investive Gebarung**				**0**	**0**	**0,00**
SU 34	**Summe Auszahlungen investive Gebarung**				**0**	**0**	**0,00**
SA 2	**Saldo (2) Geldfluss aus der investiven Gebarung (33 - 34)**				**0**	**0**	**0,00**
SA 3	**Saldo (3) Nettofinanzierungssaldo (SA 1 + SA 2)**				**-900**	**-900**	**1.618,84**
Finanzierungstätigkeit							
SU 35	**Summe Einzahlungen aus der Finanzierungstätigkeit**				**0**	**0**	**0,00**
SU 36	**Summe Auszahlungen aus der Finanzierungstätigkeit**				**0**	**0**	**0,00**
SA 4	**Saldo (4) Geldfluss aus der Finanzierungstätigkeit (35 - 36)**				**0**	**0**	**0,00**
SA 5	**Saldo (5) Geldfluss aus der voranschlagswirksamen Gebarung (SA 3 + SA 4)**				**-900**	**-900**	**1.618,84**

UA 263	Turn- und Sporthallen	Voranschlag 2024	Voranschlag 2023	Ergebnis 2022	Voranschlag 2024	Voranschlag 2023	Ergebnis 2022
		Ergebnisvoranschlag			Finanzierungsvoranschlag		
SA 0 / SA 1	**(0) Nettoergebnis (21 - 22) / Saldo (1) Geldfluss aus der operativen Gebarung (31 - 32)**	**-17.500**	**-17.904**	**-32.519,34**	**-13.100**	**-13.500**	**-14.444,50**
SA 00	**Nettoergebnis nach Zuweisung und Entnahmen von Haushaltsrücklagen (SA 0 +/- SU 23)**	**-17.500**	**-17.904**	**-32.519,34**			
SA 2	**Saldo (2) Geldfluss aus der investiven Gebarung (33 - 34)**				**0**	**-1.300**	**0,00**
SA 3	**Saldo (3) Nettofinanzierungssaldo (SA 1 + SA 2)**				**-13.100**	**-14.800**	**-14.444,50**
SA 4	**Saldo (4) Geldfluss aus der Finanzierungstätigkeit (35 - 36)**				**-1.300**	**-1.300**	**-918,23**
SA 5	**Saldo (5) Geldfluss aus der voranschlagswirksamen Gebarung (SA 3 + SA 4)**				**-14.400**	**-16.100**	**-15.362,73**

Ansatz 26300		Turn- und Sporthallen	Voranschlag 2024	Voranschlag 2023	Ergebnis 2022	Voranschlag 2024	Voranschlag 2023	Ergebnis 2022
	Konto		Ergebnisvoranschlag			Finanzierungsvoranschlag		
Operative Gebarung								
26300	811000	Einnahmen aus Vermietung	2.600	2.500	2.537,33	2.600	2.500	2.537,33
26300	811100	Betriebskosten Mehrzweckhalle	2.500	2.500	1.880,99	2.500	2.500	1.880,99
26300	861000	Zinsenzuschuss LFS	0	100	27,03	0	100	27,03
SU 21 / SU 31		**Summe Erträge / Einzahlungen operative Gebarung**	**5.100**	**5.100**	**4.461,63**	**5.100**	**5.100**	**4.461,63**
26300	454000	Reinigungsmittel	400	400	333,33	400	400	333,33
26300	454100	Reinigungsmittel öffentliche WC	100	100	100,00	100	100	100,00
26300	600000	Strom	2.400	5.600	1.463,04	2.400	5.600	1.463,04
26300	600100	Wärmebezug	5.700	5.200	5.954,29	5.700	5.200	5.954,29
26300	614000	Instandhaltung von Gebäuden	3.000	1.000	4.323,40	3.000	1.000	4.323,40
26300	614100	Instandhaltung öffentl. WC-Anl age	200	200	0,00	200	200	0,00
26300	618000	Instandhaltung von Einrichtung sgegenständen	200	100	0,00	200	100	0,00
26300	618500	TÜV-Überprüfung	300	300	248,00	300	300	248,00
26300	650000	Zinsen für Finanzschulden Inla nd	200	100	31,45	200	100	31,45
26300	670000	Versicherungen	800	700	561,41	800	700	561,41
26300	680300	Planmäßige Abschreibung	2.900	2.908	16.578,76			
26300	680700	Planmäßige Abschreibung Ausstattung	1.500	1.496	1.496,08			
26300	711000	Kanal-, Wasser- u. Müllgebühre n	2.900	2.900	2.649,41	2.900	2.900	2.649,41
26300	729200	Verwaltungskostenersatz 03	1.500	1.500	2.171,00	1.500	1.500	2.171,00
26300	729300	Personalkostenersatz Bauhof 03	500	500	1.054,52	500	500	1.054,52
SU 22 / SU 32		**Summe Aufwendungen / Auszahlungen operative Gebarung**	**22.600**	**23.004**	**36.980,97**	**18.200**	**18.600**	**18.906,13**
SA 0 / SA 1		**(0) Nettoergebnis (21 - 22) / Saldo (1) Geldfluss aus der operativen Gebarung (31 - 32)**	**-17.500**	**-17.904**	**-32.519,34**	**-13.100**	**-13.500**	**-14.444,50**
SU 23		**Summe Haushaltsrücklagen**	**0**	**0**	**0,00**			
SA 00		**Nettoergebnis nach Zuweisung und Entnahmen von Haushaltsrücklagen (SA 0 +/- SU 23)**	**-17.500**	**-17.904**	**-32.519,34**			

Ansatz 26300	Turn- und Sporthallen	Voranschlag 2024	Voranschlag 2023	Ergebnis 2022	Voranschlag 2024	Voranschlag 2023	Ergebnis 2022
Konto		Ergebnisvoranschlag			Finanzierungsvoranschlag		
Investive Gebarung							
SU 33	**Summe Einzahlungen investive Gebarung**				**0**	**0**	**0,00**
26300 042000	Betriebsausstattung				0	1.300	0,00
SU 34	**Summe Auszahlungen investive Gebarung**				**0**	**1.300**	**0,00**
SA 2	**Saldo (2) Geldfluss aus der investiven Gebarung (33 - 34)**				**0**	**-1.300**	**0,00**
SA 3	**Saldo (3) Nettofinanzierungssaldo (SA 1 + SA 2)**				**-13.100**	**-14.800**	**-14.444,50**
Finanzierungstätigkeit							
26300 346100	Darlehesnzuzählung				0	0	6.230,00
SU 35	**Summe Einzahlungen aus der Finanzierungstätigkeit**				**0**	**0**	**6.230,00**
26300 346100	Darlehenstilgung inl. Unterneh				1.300	1.300	934,51
26300 346101	vorz. Darlehentilgung				0	0	6.213,72
SU 36	**Summe Auszahlungen aus der Finanzierungstätigkeit**				**1.300**	**1.300**	**7.148,23**
SA 4	**Saldo (4) Geldfluss aus der Finanzierungstätigkeit (35 - 36)**				**-1.300**	**-1.300**	**-918,23**
SA 5	**Saldo (5) Geldfluss aus der voranschlagswirksamen Gebarung (SA 3 + SA 4)**				**-14.400**	**-16.100**	**-15.362,73**

UA 269	Sonstige Einrichtungen und Maßnahmen	Voranschlag 2024	Voranschlag 2023	Ergebnis 2022	Voranschlag 2024	Voranschlag 2023	Ergebnis 2022
		Ergebnisvoranschlag			Finanzierungsvoranschlag		
SA 0 / SA 1	**(0) Nettoergebnis (21 - 22) / Saldo (1) Geldfluss aus der operativen Gebarung (31 - 32)**	**-2.500**	**-2.300**	**-1.573,20**	**-2.500**	**-2.300**	**-1.573,20**
SA 00	**Nettoergebnis nach Zuweisung und Entnahmen von Haushaltsrücklagen (SA 0 +/- SU 23)**	**-2.500**	**-2.300**	**-1.573,20**			
SA 2	**Saldo (2) Geldfluss aus der investiven Gebarung (33 - 34)**				**0**	**0**	**0,00**
SA 3	**Saldo (3) Nettofinanzierungssaldo (SA 1 + SA 2)**				**-2.500**	**-2.300**	**-1.573,20**
SA 4	**Saldo (4) Geldfluss aus der Finanzierungstätigkeit (35 - 36)**				**0**	**0**	**0,00**
SA 5	**Saldo (5) Geldfluss aus der voranschlagswirksamen Gebarung (SA 3 + SA 4)**				**-2.500**	**-2.300**	**-1.573,20**

Ansatz 26900 Konto	Sonstige Einrichtungen und Maßnahmen	Voranschlag 2024	Voranschlag 2023	Ergebnis 2022	Voranschlag 2024	Voranschlag 2023	Ergebnis 2022
		Ergebnisvoranschlag			Finanzierungsvoranschlag		
Operative Gebarung							
26900 810109	Beiträge Jenitztal Trophy	200	200	0,00	200	200	0,00
SU 21 / SU 31	**Summe Erträge / Einzahlungen operative Gebarung**	**200**	**200**	**0,00**	**200**	**200**	**0,00**
26900 728000	Entgelte für sonstige Leistung en - Gemeindeschitag	500	500	0,00	500	500	0,00
26900 728100	Kostenaufwand für Trophy	400	200	73,20	400	200	73,20
26900 757000	Transferzahlung an Sportverein e	1.800	1.800	1.500,00	1.800	1.800	1.500,00
SU 22 / SU 32	**Summe Aufwendungen / Auszahlungen operative Gebarung**	**2.700**	**2.500**	**1.573,20**	**2.700**	**2.500**	**1.573,20**
SA 0 / SA 1	**(0) Nettoergebnis (21 - 22) / Saldo (1) Geldfluss aus der operativen Gebarung (31 - 32)**	**-2.500**	**-2.300**	**-1.573,20**	**-2.500**	**-2.300**	**-1.573,20**
SU 23	**Summe Haushaltsrücklagen**	**0**	**0**	**0,00**			
SA 00	**Nettoergebnis nach Zuweisung und Entnahmen von Haushaltsrücklagen (SA 0 +/- SU 23)**	**-2.500**	**-2.300**	**-1.573,20**			
Investive Gebarung							
SU 33	**Summe Einzahlungen investive Gebarung**				**0**	**0**	**0,00**
SU 34	**Summe Auszahlungen investive Gebarung**				**0**	**0**	**0,00**
SA 2	**Saldo (2) Geldfluss aus der investiven Gebarung (33 - 34)**				**0**	**0**	**0,00**
SA 3	**Saldo (3) Nettofinanzierungssaldo (SA 1 + SA 2)**				**-2.500**	**-2.300**	**-1.573,20**
Finanzierungstätigkeit							
SU 35	**Summe Einzahlungen aus der Finanzierungstätigkeit**				**0**	**0**	**0,00**
SU 36	**Summe Auszahlungen aus der Finanzierungstätigkeit**				**0**	**0**	**0,00**
SA 4	**Saldo (4) Geldfluss aus der Finanzierungstätigkeit (35 - 36)**				**0**	**0**	**0,00**
SA 5	**Saldo (5) Geldfluss aus der voranschlagswirksamen Gebarung (SA 3 + SA 4)**				**-2.500**	**-2.300**	**-1.573,20**

A 28	Forschung und Wissenschaft	Voranschlag 2024	Voranschlag 2023	Ergebnis 2022	Voranschlag 2024	Voranschlag 2023	Ergebnis 2022
		Ergebnisvoranschlag			Finanzierungsvoranschlag		
SA 0 / SA 1	**(0) Nettoergebnis (21 - 22) / Saldo (1) Geldfluss aus der operativen Gebarung (31 - 32)**	**-400**	**-400**	**-400,00**	**-400**	**-400**	**-400,00**
SA 00	**Nettoergebnis nach Zuweisung und Entnahmen von Haushaltsrücklagen (SA 0 +/- SU 23)**	**-400**	**-400**	**-400,00**			
SA 2	**Saldo (2) Geldfluss aus der investiven Gebarung (33 - 34)**				**0**	**0**	**0,00**
SA 3	**Saldo (3) Nettofinanzierungssaldo (SA 1 + SA 2)**				**-400**	**-400**	**-400,00**
SA 4	**Saldo (4) Geldfluss aus der Finanzierungstätigkeit (35 - 36)**				**0**	**0**	**0,00**
SA 5	**Saldo (5) Geldfluss aus der voranschlagswirksamen Gebarung (SA 3 + SA 4)**				**-400**	**-400**	**-400,00**

UA 282	Studienbeihilfen	Voranschlag 2024	Voranschlag 2023	Ergebnis 2022	Voranschlag 2024	Voranschlag 2023	Ergebnis 2022
		Ergebnisvoranschlag			Finanzierungsvoranschlag		
SA 0 / SA 1	**(0) Nettoergebnis (21 - 22) / Saldo (1) Geldfluss aus der operativen Gebarung (31 - 32)**	**-400**	**-400**	**-400,00**	**-400**	**-400**	**-400,00**
SA 00	**Nettoergebnis nach Zuweisung und Entnahmen von Haushaltsrücklagen (SA 0 +/- SU 23)**	**-400**	**-400**	**-400,00**			
SA 2	**Saldo (2) Geldfluss aus der investiven Gebarung (33 - 34)**				**0**	**0**	**0,00**
SA 3	**Saldo (3) Nettofinanzierungssaldo (SA 1 + SA 2)**				**-400**	**-400**	**-400,00**
SA 4	**Saldo (4) Geldfluss aus der Finanzierungstätigkeit (35 - 36)**				**0**	**0**	**0,00**
SA 5	**Saldo (5) Geldfluss aus der voranschlagswirksamen Gebarung (SA 3 + SA 4)**				**-400**	**-400**	**-400,00**

Ansatz 28200 Konto	Studienbeihilfen	Voranschlag 2024	Voranschlag 2023	Ergebnis 2022	Voranschlag 2024	Voranschlag 2023	Ergebnis 2022
		Ergebnisvoranschlag			Finanzierungsvoranschlag		
Operative Gebarung							
SU 21 / SU 31	**Summe Erträge / Einzahlungen operative Gebarung**	**0**	**0**	**0,00**	**0**	**0**	**0,00**
28200 768000	Fahrtkostenförderung Jugendges etz	400	400	400,00	400	400	400,00
SU 22 / SU 32	**Summe Aufwendungen / Auszahlungen operative Gebarung**	**400**	**400**	**400,00**	**400**	**400**	**400,00**
SA 0 / SA 1	**(0) Nettoergebnis (21 - 22) / Saldo (1) Geldfluss aus der operativen Gebarung (31 - 32)**	**-400**	**-400**	**-400,00**	**-400**	**-400**	**-400,00**
SU 23	**Summe Haushaltsrücklagen**	**0**	**0**	**0,00**			
SA 00	**Nettoergebnis nach Zuweisung und Entnahmen von Haushaltsrücklagen (SA 0 +/- SU 23)**	**-400**	**-400**	**-400,00**			
Investive Gebarung							
SU 33	**Summe Einzahlungen investive Gebarung**				**0**	**0**	**0,00**
SU 34	**Summe Auszahlungen investive Gebarung**				**0**	**0**	**0,00**
SA 2	**Saldo (2) Geldfluss aus der investiven Gebarung (33 - 34)**				**0**	**0**	**0,00**
SA 3	**Saldo (3) Nettofinanzierungssaldo (SA 1 + SA 2)**				**-400**	**-400**	**-400,00**
Finanzierungstätigkeit							
SU 35	**Summe Einzahlungen aus der Finanzierungstätigkeit**				**0**	**0**	**0,00**
SU 36	**Summe Auszahlungen aus der Finanzierungstätigkeit**				**0**	**0**	**0,00**
SA 4	**Saldo (4) Geldfluss aus der Finanzierungstätigkeit (35 - 36)**				**0**	**0**	**0,00**
SA 5	**Saldo (5) Geldfluss aus der voranschlagswirksamen Gebarung (SA 3 + SA 4)**				**-400**	**-400**	**-400,00**

Detailnachweis der Konten

Einzelplan 3	Kunst, Kultur und Kultus (Länder und Gemeinden)	Voranschlag 2024	Voranschlag 2023	Ergebnis 2022	Voranschlag 2024	Voranschlag 2023	Ergebnis 2022
		Ergebnisvoranschlag			Finanzierungsvoranschlag		
SA 0 / SA 1	(0) Nettoergebnis (21 - 22) / Saldo (1) Geldfluss aus der operativen Gebarung (31 - 32)	-66.500	-57.259	-80.842,21	-64.200	-55.500	-78.053,67
SA 00	Nettoergebnis nach Zuweisung und Entnahmen von Haushaltsrücklagen (SA 0 +/- SU 23)	-66.500	-57.259	-80.842,21			
SA 2	Saldo (2) Geldfluss aus der investiven Gebarung (33 - 34)				63.400	35.300	33.333,34
SA 3	Saldo (3) Nettofinanzierungssaldo (SA 1 + SA 2)				-800	-20.200	-44.720,33
SA 4	Saldo (4) Geldfluss aus der Finanzierungstätigkeit (35 - 36)				-33.300	-33.300	-33.333,34
SA 5	Saldo (5) Geldfluss aus der voranschlagswirksamen Gebarung (SA 3 + SA 4)				-34.100	-53.500	-78.053,67

A 32	Musik und darstellende Kunst	Voranschlag 2024	Voranschlag 2023	Ergebnis 2022	Voranschlag 2024	Voranschlag 2023	Ergebnis 2022
		Ergebnisvoranschlag			Finanzierungsvoranschlag		
SA 0 / SA 1	(0) Nettoergebnis (21 - 22) / Saldo (1) Geldfluss aus der operativen Gebarung (31 - 32)	-27.800	-23.700	-22.892,16	-27.800	-23.700	-22.892,16
SA 00	Nettoergebnis nach Zuweisung und Entnahmen von Haushaltsrücklagen (SA 0 +/- SU 23)	-27.800	-23.700	-22.892,16			
SA 2	Saldo (2) Geldfluss aus der investiven Gebarung (33 - 34)				0	0	0,00
SA 3	Saldo (3) Nettofinanzierungssaldo (SA 1 + SA 2)				-27.800	-23.700	-22.892,16
SA 4	Saldo (4) Geldfluss aus der Finanzierungstätigkeit (35 - 36)				0	0	0,00
SA 5	Saldo (5) Geldfluss aus der voranschlagswirksamen Gebarung (SA 3 + SA 4)				-27.800	-23.700	-22.892,16

UA 320	Ausbildung in Musik und darstellender Kunst	Voranschlag 2024	Voranschlag 2023	Ergebnis 2022	Voranschlag 2024	Voranschlag 2023	Ergebnis 2022
		Ergebnisvoranschlag			Finanzierungsvoranschlag		
SA 0 / SA 1	(0) Nettoergebnis (21 - 22) / Saldo (1) Geldfluss aus der operativen Gebarung (31 - 32)	-26.300	-22.200	-20.680,16	-26.300	-22.200	-20.680,16
SA 00	Nettoergebnis nach Zuweisung und Entnahmen von Haushaltsrücklagen (SA 0 +/- SU 23)	-26.300	-22.200	-20.680,16			
SA 2	Saldo (2) Geldfluss aus der investiven Gebarung (33 - 34)				0	0	0,00
SA 3	Saldo (3) Nettofinanzierungssaldo (SA 1 + SA 2)				-26.300	-22.200	-20.680,16
SA 4	Saldo (4) Geldfluss aus der Finanzierungstätigkeit (35 - 36)				0	0	0,00
SA 5	Saldo (5) Geldfluss aus der voranschlagswirksamen Gebarung (SA 3 + SA 4)				-26.300	-22.200	-20.680,16

Ansatz 32000 Konto	Ausbildung in Musik und darste llender Kunst	Voranschlag 2024	Voranschlag 2023	Ergebnis 2022	Voranschlag 2024	Voranschlag 2023	Ergebnis 2022
		Ergebnisvoranschlag			Finanzierungsvoranschlag		
Operative Gebarung							
32000 810000	Leistungserlöse	0	0	90,27	0	0	90,27
SU 21 / SU 31	**Summe Erträge / Einzahlungen operative Gebarung**	**0**	**0**	**90,27**	**0**	**0**	**90,27**
32000 400000	Geringwertige Wirtschaftsgüter	100	100	0,00	100	100	0,00
32000 457000	Druckwerke	500	500	0,00	500	500	0,00
32000 614300	Gebäude Musikschule	0	800	0,00	0	800	0,00
32000 618100	Instandhaltung von Musikinstru menten	100	100	0,00	100	100	0,00
32000 728000	Entgelte an Gewerbetreibende	100	100	62,98	100	100	62,98
32000 729000	Sonstige Ausgaben	100	100	90,27	100	100	90,27
32000 752000	Beiträge MSVerband Scheibbs	25.400	20.500	20.617,18	25.400	20.500	20.617,18
SU 22 / SU 32	**Summe Aufwendungen / Auszahlungen operative Gebarung**	**26.300**	**22.200**	**20.770,43**	**26.300**	**22.200**	**20.770,43**
SA 0 / SA 1	**(0) Nettoergebnis (21 - 22) / Saldo (1) Geldfluss aus der operativen Gebarung (31 - 32)**	**-26.300**	**-22.200**	**-20.680,16**	**-26.300**	**-22.200**	**-20.680,16**
SU 23	**Summe Haushaltsrücklagen**	**0**	**0**	**0,00**			
SA 00	**Nettoergebnis nach Zuweisung und Entnahmen von Haushaltsrücklagen (SA 0 +/- SU 23)**	**-26.300**	**-22.200**	**-20.680,16**			
Investive Gebarung							
SU 33	**Summe Einzahlungen investive Gebarung**				**0**	**0**	**0,00**
SU 34	**Summe Auszahlungen investive Gebarung**				**0**	**0**	**0,00**
SA 2	**Saldo (2) Geldfluss aus der investiven Gebarung (33 - 34)**				**0**	**0**	**0,00**
SA 3	**Saldo (3) Nettofinanzierungssaldo (SA 1 + SA 2)**				**-26.300**	**-22.200**	**-20.680,16**
Finanzierungstätigkeit							
SU 35	**Summe Einzahlungen aus der Finanzierungstätigkeit**				**0**	**0**	**0,00**
SU 36	**Summe Auszahlungen aus der Finanzierungstätigkeit**				**0**	**0**	**0,00**
SA 4	**Saldo (4) Geldfluss aus der Finanzierungstätigkeit (35 - 36)**				**0**	**0**	**0,00**
SA 5	**Saldo (5) Geldfluss aus der voranschlagswirksamen Gebarung (SA 3 + SA 4)**				**-26.300**	**-22.200**	**-20.680,16**

UA 322	Maßnahmen zur Förderung der Musikpflege	Voranschlag 2024	Voranschlag 2023	Ergebnis 2022	Voranschlag 2024	Voranschlag 2023	Ergebnis 2022
		Ergebnisvoranschlag			Finanzierungsvoranschlag		
SA 0 / SA 1	**(0) Nettoergebnis (21 - 22) / Saldo (1) Geldfluss aus der operativen Gebarung (31 - 32)**	**-1.500**	**-1.500**	**-2.212,00**	**-1.500**	**-1.500**	**-2.212,00**
SA 00	**Nettoergebnis nach Zuweisung und Entnahmen von Haushaltsrücklagen (SA 0 +/- SU 23)**	**-1.500**	**-1.500**	**-2.212,00**			
SA 2	**Saldo (2) Geldfluss aus der investiven Gebarung (33 - 34)**				**0**	**0**	**0,00**
SA 3	**Saldo (3) Nettofinanzierungssaldo (SA 1 + SA 2)**				**-1.500**	**-1.500**	**-2.212,00**
SA 4	**Saldo (4) Geldfluss aus der Finanzierungstätigkeit (35 - 36)**				**0**	**0**	**0,00**
SA 5	**Saldo (5) Geldfluss aus der voranschlagswirksamen Gebarung (SA 3 + SA 4)**				**-1.500**	**-1.500**	**-2.212,00**

Ansatz 32200 Konto	Maßnahmen zur Förderung der Mu sikpflege	Voranschlag 2024	Voranschlag 2023	Ergebnis 2022	Voranschlag 2024	Voranschlag 2023	Ergebnis 2022
		Ergebnisvoranschlag			Finanzierungsvoranschlag		
Operative Gebarung							
SU 21 / SU 31	**Summe Erträge / Einzahlungen operative Gebarung**	**0**	**0**	**0,00**	**0**	**0**	**0,00**
32200 757000	Subventionen an Vereine	1.500	1.500	2.212,00	1.500	1.500	2.212,00
SU 22 / SU 32	**Summe Aufwendungen / Auszahlungen operative Gebarung**	**1.500**	**1.500**	**2.212,00**	**1.500**	**1.500**	**2.212,00**
SA 0 / SA 1	**(0) Nettoergebnis (21 - 22) / Saldo (1) Geldfluss aus der operativen Gebarung (31 - 32)**	**-1.500**	**-1.500**	**-2.212,00**	**-1.500**	**-1.500**	**-2.212,00**
SU 23	**Summe Haushaltsrücklagen**	**0**	**0**	**0,00**			
SA 00	**Nettoergebnis nach Zuweisung und Entnahmen von Haushaltsrücklagen (SA 0 +/- SU 23)**	**-1.500**	**-1.500**	**-2.212,00**			
Investive Gebarung							
SU 33	**Summe Einzahlungen investive Gebarung**				**0**	**0**	**0,00**
SU 34	**Summe Auszahlungen investive Gebarung**				**0**	**0**	**0,00**
SA 2	**Saldo (2) Geldfluss aus der investiven Gebarung (33 - 34)**				**0**	**0**	**0,00**
SA 3	**Saldo (3) Nettofinanzierungssaldo (SA 1 + SA 2)**				**-1.500**	**-1.500**	**-2.212,00**
Finanzierungstätigkeit							
SU 35	**Summe Einzahlungen aus der Finanzierungstätigkeit**				**0**	**0**	**0,00**
SU 36	**Summe Auszahlungen aus der Finanzierungstätigkeit**				**0**	**0**	**0,00**
SA 4	**Saldo (4) Geldfluss aus der Finanzierungstätigkeit (35 - 36)**				**0**	**0**	**0,00**
SA 5	**Saldo (5) Geldfluss aus der voranschlagswirksamen Gebarung (SA 3 + SA 4)**				**-1.500**	**-1.500**	**-2.212,00**

A 34	Museen und sonstige Sammlungen	Voranschlag 2024	Voranschlag 2023	Ergebnis 2022	Voranschlag 2024	Voranschlag 2023	Ergebnis 2022
		Ergebnisvoranschlag			Finanzierungsvoranschlag		
SA 0 / SA 1	(0) Nettoergebnis (21 - 22) / Saldo (1) Geldfluss aus der operativen Gebarung (31 - 32)	-1.100	-574	-1.603,30	0	0	0,00
SA 00	Nettoergebnis nach Zuweisung und Entnahmen von Haushaltsrücklagen (SA 0 +/- SU 23)	-1.100	-574	-1.603,30			
SA 2	Saldo (2) Geldfluss aus der investiven Gebarung (33 - 34)				0	0	0,00
SA 3	Saldo (3) Nettofinanzierungssaldo (SA 1 + SA 2)				0	0	0,00
SA 4	Saldo (4) Geldfluss aus der Finanzierungstätigkeit (35 - 36)				0	0	0,00
SA 5	Saldo (5) Geldfluss aus der voranschlagswirksamen Gebarung (SA 3 + SA 4)				0	0	0,00

UA 340	Museen	Voranschlag 2024	Voranschlag 2023	Ergebnis 2022	Voranschlag 2024	Voranschlag 2023	Ergebnis 2022
		Ergebnisvoranschlag			Finanzierungsvoranschlag		
SA 0 / SA 1	(0) Nettoergebnis (21 - 22) / Saldo (1) Geldfluss aus der operativen Gebarung (31 - 32)	-1.100	-574	-1.603,30	0	0	0,00
SA 00	Nettoergebnis nach Zuweisung und Entnahmen von Haushaltsrücklagen (SA 0 +/- SU 23)	-1.100	-574	-1.603,30			
SA 2	Saldo (2) Geldfluss aus der investiven Gebarung (33 - 34)				0	0	0,00
SA 3	Saldo (3) Nettofinanzierungssaldo (SA 1 + SA 2)				0	0	0,00
SA 4	Saldo (4) Geldfluss aus der Finanzierungstätigkeit (35 - 36)				0	0	0,00
SA 5	Saldo (5) Geldfluss aus der voranschlagswirksamen Gebarung (SA 3 + SA 4)				0	0	0,00

Ansatz 34000 Konto	Museen	Voranschlag 2024	Voranschlag 2023	Ergebnis 2022	Voranschlag 2024	Voranschlag 2023	Ergebnis 2022
		Ergebnisvoranschlag			Finanzierungsvoranschlag		
Operative Gebarung							
34000 813000	Erträge aus der Auflösung von Investitionszuschüssen (Kapitaltransfers)	700	1.617	960,82			
SU 21 / SU 31	**Summe Erträge / Einzahlungen operative Gebarung**	**700**	**1.617**	**960,82**	**0**	**0**	**0,00**
34000 680200	Planmäßige Abschreibung	0	374	747,27			
34000 680300	Planmäßige Abschreibung	1.800	1.817	1.816,85			
SU 22 / SU 32	**Summe Aufwendungen / Auszahlungen operative Gebarung**	**1.800**	**2.190**	**2.564,12**	**0**	**0**	**0,00**
SA 0 / SA 1	**(0) Nettoergebnis (21 - 22) / Saldo (1) Geldfluss aus der operativen Gebarung (31 - 32)**	**-1.100**	**-574**	**-1.603,30**	**0**	**0**	**0,00**
SU 23	**Summe Haushaltsrücklagen**	**0**	**0**	**0,00**			
SA 00	**Nettoergebnis nach Zuweisung und Entnahmen von Haushaltsrücklagen (SA 0 +/- SU 23)**	**-1.100**	**-574**	**-1.603,30**			
Investive Gebarung							
SU 33	**Summe Einzahlungen investive Gebarung**				**0**	**0**	**0,00**
SU 34	**Summe Auszahlungen investive Gebarung**				**0**	**0**	**0,00**
SA 2	**Saldo (2) Geldfluss aus der investiven Gebarung (33 - 34)**				**0**	**0**	**0,00**
SA 3	**Saldo (3) Nettofinanzierungssaldo (SA 1 + SA 2)**				**0**	**0**	**0,00**
Finanzierungstätigkeit							
SU 35	**Summe Einzahlungen aus der Finanzierungstätigkeit**				**0**	**0**	**0,00**
SU 36	**Summe Auszahlungen aus der Finanzierungstätigkeit**				**0**	**0**	**0,00**
SA 4	**Saldo (4) Geldfluss aus der Finanzierungstätigkeit (35 - 36)**				**0**	**0**	**0,00**
SA 5	**Saldo (5) Geldfluss aus der voranschlagswirksamen Gebarung (SA 3 + SA 4)**				**0**	**0**	**0,00**

A 36	Heimatpflege	Voranschlag 2024	Voranschlag 2023	Ergebnis 2022	Voranschlag 2024	Voranschlag 2023	Ergebnis 2022
		Ergebnisvoranschlag			Finanzierungsvoranschlag		
SA 0 / SA 1	**(0) Nettoergebnis (21 - 22) / Saldo (1) Geldfluss aus der operativen Gebarung (31 - 32)**	**-37.200**	**-32.585**	**-55.277,82**	**-36.000**	**-31.400**	**-54.092,58**
SA 00	**Nettoergebnis nach Zuweisung und Entnahmen von Haushaltsrücklagen (SA 0 +/- SU 23)**	**-37.200**	**-32.585**	**-55.277,82**			
SA 2	**Saldo (2) Geldfluss aus der investiven Gebarung (33 - 34)**				**63.400**	**35.300**	**33.333,34**
SA 3	**Saldo (3) Nettofinanzierungssaldo (SA 1 + SA 2)**				**27.400**	**3.900**	**-20.759,24**
SA 4	**Saldo (4) Geldfluss aus der Finanzierungstätigkeit (35 - 36)**				**-33.300**	**-33.300**	**-33.333,34**
SA 5	**Saldo (5) Geldfluss aus der voranschlagswirksamen Gebarung (SA 3 + SA 4)**				**-5.900**	**-29.400**	**-54.092,58**

UA 361	Nichtwissenschaftliche Archive	Voranschlag 2024	Voranschlag 2023	Ergebnis 2022	Voranschlag 2024	Voranschlag 2023	Ergebnis 2022
		Ergebnisvoranschlag			Finanzierungsvoranschlag		
SA 0 / SA 1	**(0) Nettoergebnis (21 - 22) / Saldo (1) Geldfluss aus der operativen Gebarung (31 - 32)**	**-1.000**	**31.300**	**-4.724,37**	**-1.000**	**31.300**	**-4.724,37**
SA 00	**Nettoergebnis nach Zuweisung und Entnahmen von Haushaltsrücklagen (SA 0 +/- SU 23)**	**-1.000**	**31.300**	**-4.724,37**			
SA 2	**Saldo (2) Geldfluss aus der investiven Gebarung (33 - 34)**				**20.000**	**-3.300**	**0,00**
SA 3	**Saldo (3) Nettofinanzierungssaldo (SA 1 + SA 2)**				**19.000**	**28.000**	**-4.724,37**
SA 4	**Saldo (4) Geldfluss aus der Finanzierungstätigkeit (35 - 36)**				**0**	**0**	**0,00**
SA 5	**Saldo (5) Geldfluss aus der voranschlagswirksamen Gebarung (SA 3 + SA 4)**				**19.000**	**28.000**	**-4.724,37**

Ansatz 36100 Konto		Nichtwissenschaftliche Archive	Voranschlag 2024	Voranschlag 2023	Ergebnis 2022	Voranschlag 2024	Voranschlag 2023	Ergebnis 2022
			Ergebnisvoranschlag			Finanzierungsvoranschlag		
Operative Gebarung								
36100	810700	Erträge Reinigungskraft	1.800	1.500	0,00	1.800	1.500	0,00
36100	829000	Sonstige Einnahmen	100	300	0,00	100	300	0,00
36100	829001	Einnahmen Kochbuchausst.	0	0	1.783,00	0	0	1.783,00
36100	861900	Förderung Abt. Kultur	0	40.000	10.000,00	0	40.000	10.000,00
SU 21 / SU 31		**Summe Erträge / Einzahlungen operative Gebarung**	**1.900**	**41.800**	**11.783,00**	**1.900**	**41.800**	**11.783,00**
36100	400500	Geringwertige Wirtschaftgüter	0	0	429,00	0	0	429,00
36100	454000	Reinigungsmittel	200	100	219,70	200	100	219,70
36100	457000	Druckwerke	100	100	150,00	100	100	150,00
36100	600000	Strom	100	900	118,35	100	900	118,35
36100	614000	Instandhaltung von Gebäuden	100	100	214,66	100	100	214,66
36100	618000	Instandhaltung Einrichtungsgeg enstände	100	100	300,00	100	100	300,00
36100	670000	Versicherungen	300	200	200,33	300	200	200,33
36100	710000	Öffentliche Abgaben	100	100	28,20	100	100	28,20
36100	711000	Kanal-, Wasser- u. Müllgebühre n	600	600	630,44	600	600	630,44
36100	728000	Entgelte an Gewerbe- treibende , Eigenl.	100	3.600	251,50	100	3.600	251,50
36100	728001	Kochbuchausstellung	0	3.500	12.981,15	0	3.500	12.981,15
36100	729200	Verwaltungskostenersatz 03	700	700	804,00	700	700	804,00
36100	729300	Personalkostenersatz Bauhof 03	500	500	180,04	500	500	180,04
SU 22 / SU 32		**Summe Aufwendungen / Auszahlungen operative Gebarung**	**2.900**	**10.500**	**16.507,37**	**2.900**	**10.500**	**16.507,37**
SA 0 / SA 1		**(0) Nettoergebnis (21 - 22) / Saldo (1) Geldfluss aus der operativen Gebarung (31 - 32)**	**-1.000**	**31.300**	**-4.724,37**	**-1.000**	**31.300**	**-4.724,37**
SU 23		**Summe Haushaltsrücklagen**	**0**	**0**	**0,00**			
SA 00		**Nettoergebnis nach Zuweisung und Entnahmen von Haushaltsrücklagen (SA 0 +/- SU 23)**	**-1.000**	**31.300**	**-4.724,37**			

Ansatz 36100 Konto	Nichtwissenschaftliche Archive	Voranschlag 2024	Voranschlag 2023	Ergebnis 2022	Voranschlag 2024	Voranschlag 2023	Ergebnis 2022
		Ergebnisvoranschlag			Finanzierungsvoranschlag		
Investive Gebarung							
36100 301000	Kapitaltransfers von Ländern, Landesfonds und Landeskammern				20.000	1.100	0,00
SU 33	**Summe Einzahlungen investive Gebarung**				**20.000**	**1.100**	**0,00**
36100 042000	Betriebsausstattung				0	4.400	0,00
SU 34	**Summe Auszahlungen investive Gebarung**				**0**	**4.400**	**0,00**
SA 2	**Saldo (2) Geldfluss aus der investiven Gebarung (33 - 34)**				**20.000**	**-3.300**	**0,00**
SA 3	**Saldo (3) Nettofinanzierungssaldo (SA 1 + SA 2)**				**19.000**	**28.000**	**-4.724,37**
Finanzierungstätigkeit							
SU 35	**Summe Einzahlungen aus der Finanzierungstätigkeit**				**0**	**0**	**0,00**
SU 36	**Summe Auszahlungen aus der Finanzierungstätigkeit**				**0**	**0**	**0,00**
SA 4	**Saldo (4) Geldfluss aus der Finanzierungstätigkeit (35 - 36)**				**0**	**0**	**0,00**
SA 5	**Saldo (5) Geldfluss aus der voranschlagswirksamen Gebarung (SA 3 + SA 4)**				**19.000**	**28.000**	**-4.724,37**

UA 363	Altstadterhaltung und Ortsbildpflege	Voranschlag 2024	Voranschlag 2023	Ergebnis 2022	Voranschlag 2024	Voranschlag 2023	Ergebnis 2022
		Ergebnisvoranschlag			Finanzierungsvoranschlag		
SA 0 / SA 1	**(0) Nettoergebnis (21 - 22) / Saldo (1) Geldfluss aus der operativen Gebarung (31 - 32)**	**-28.800**	**-56.518**	**-46.846,24**	**-27.800**	**-55.500**	**-45.827,80**
SA 00	**Nettoergebnis nach Zuweisung und Entnahmen von Haushaltsrücklagen (SA 0 +/- SU 23)**	**-28.800**	**-56.518**	**-46.846,24**			
SA 2	**Saldo (2) Geldfluss aus der investiven Gebarung (33 - 34)**				**43.400**	**38.600**	**33.333,34**
SA 3	**Saldo (3) Nettofinanzierungssaldo (SA 1 + SA 2)**				**15.600**	**-16.900**	**-12.494,46**
SA 4	**Saldo (4) Geldfluss aus der Finanzierungstätigkeit (35 - 36)**				**-33.300**	**-33.300**	**-33.333,34**
SA 5	**Saldo (5) Geldfluss aus der voranschlagswirksamen Gebarung (SA 3 + SA 4)**				**-17.700**	**-50.200**	**-45.827,80**

Ansatz 36300 Konto	Altstadterhaltung und Ortsbild pflege	Voranschlag 2024	Voranschlag 2023	Ergebnis 2022	Voranschlag 2024	Voranschlag 2023	Ergebnis 2022
		Ergebnisvoranschlag			Finanzierungsvoranschlag		
Operative Gebarung							
36300 811000	Einnahmen aus Vermietung und V erpachtung von Sachen sowie au s Dienstbarkeiten und Baurecht	0	0	32,00	0	0	32,00
36300 816000	Kostenbeiträge (Kostenersätze) für sonstige Leistungen	0	0	100,00	0	0	100,00
SU 21 / SU 31	**Summe Erträge / Einzahlungen operative Gebarung**	**0**	**0**	**132,00**	**0**	**0**	**132,00**
36300 400000	Geringwertige Wirtschaftsgüter Bänke	0	23.000	2.143,68	0	23.000	2.143,68
36300 400600	Kräuterbeete	1.000	6.500	0,00	1.000	6.500	0,00
36300 613000	Instandhaltung Grundstückseinr	0	0	17.009,63	0	0	17.009,63
36300 680200	Planmäßige Abschreibung Grundstückseinrichtung	400	440	439,82			
36300 680500	Planmäßige Abschreibung Sonderanlage	600	579	578,62			
36300 711000	Müllgebühr	200	200	0,00	200	200	0,00
36300 728000	Entgelte an Gewerbetreibende b zw. Eigenleistungen	6.000	5.000	4.653,38	6.000	5.000	4.653,38
36300 729200	Verwaltungskostenersatz 03	1.800	1.800	1.258,00	1.800	1.800	1.258,00
36300 729300	Personalkostenersatz Bauhof 03	15.000	15.000	16.426,47	15.000	15.000	16.426,47
36300 757010	Gemeinde 21	0	4.000	4.468,64	0	4.000	4.468,64
SU 22 / SU 32	**Summe Aufwendungen / Auszahlungen operative Gebarung**	**25.000**	**56.518**	**46.978,24**	**24.000**	**55.500**	**45.959,80**
SA 0 / SA 1	**(0) Nettoergebnis (21 - 22) / Saldo (1) Geldfluss aus der operativen Gebarung (31 - 32)**	**-25.000**	**-56.518**	**-46.846,24**	**-24.000**	**-55.500**	**-45.827,80**
SU 23	**Summe Haushaltsrücklagen**	**0**	**0**	**0,00**			
SA 00	**Nettoergebnis nach Zuweisung und Entnahmen von Haushaltsrücklagen (SA 0 +/- SU 23)**	**-25.000**	**-56.518**	**-46.846,24**			
Investive Gebarung							
36300 301000	Kapitaltransfers von Ländern, Landesfonds und Landeskammern				10.000	5.300	0,00
SU 33	**Summe Einzahlungen investive Gebarung**				**10.000**	**5.300**	**0,00**
SU 34	**Summe Auszahlungen investive Gebarung**				**0**	**0**	**0,00**
SA 2	**Saldo (2) Geldfluss aus der investiven Gebarung (33 - 34)**				**10.000**	**5.300**	**0,00**
SA 3	**Saldo (3) Nettofinanzierungssaldo (SA 1 + SA 2)**				**-14.000**	**-50.200**	**-45.827,80**
Finanzierungstätigkeit							
SU 35	**Summe Einzahlungen aus der Finanzierungstätigkeit**				**0**	**0**	**0,00**
SU 36	**Summe Auszahlungen aus der Finanzierungstätigkeit**				**0**	**0**	**0,00**
SA 4	**Saldo (4) Geldfluss aus der Finanzierungstätigkeit (35 - 36)**				**0**	**0**	**0,00**
SA 5	**Saldo (5) Geldfluss aus der voranschlagswirksamen Gebarung (SA 3 + SA 4)**				**-14.000**	**-50.200**	**-45.827,80**

Ansatz 36301 Konto	Projekt Neubruck	Voranschlag 2024	Voranschlag 2023	Ergebnis 2022	Voranschlag 2024	Voranschlag 2023	Ergebnis 2022
		Ergebnisvoranschlag			Finanzierungsvoranschlag		
Operative Gebarung							
36301 861000	Zinsenzuschuss des Landes	7.400	7.400	3.416,88	7.400	7.400	3.416,88
36301 864000	Transfers von Unternehmen (ohn e Finanzunternehmen) und ander e	500	500	488,12	500	500	488,12
SU 21 / SU 31	**Summe Erträge / Einzahlungen operative Gebarung**	**7.900**	**7.900**	**3.905,00**	**7.900**	**7.900**	**3.905,00**
36301 650000	Zinsen für Finanzschulden Inla nd	11.700	7.900	3.905,00	11.700	7.900	3.905,00
SU 22 / SU 32	**Summe Aufwendungen / Auszahlungen operative Gebarung**	**11.700**	**7.900**	**3.905,00**	**11.700**	**7.900**	**3.905,00**
SA 0 / SA 1	**(0) Nettoergebnis (21 - 22) / Saldo (1) Geldfluss aus der operativen Gebarung (31 - 32)**	**-3.800**	**0**	**0,00**	**-3.800**	**0**	**0,00**
SU 23	**Summe Haushaltsrücklagen**	**0**	**0**	**0,00**			
SA 00	**Nettoergebnis nach Zuweisung und Entnahmen von Haushaltsrücklagen (SA 0 +/- SU 23)**	**-3.800**	**0**	**0,00**			
Investive Gebarung							
36301 242000	Darlehensrückzahlung everbände (ohne marktbestimmte Tätigkeit) und Gemeindefonds				33.400	33.300	33.333,34
SU 33	**Summe Einzahlungen investive Gebarung**				**33.400**	**33.300**	**33.333,34**
SU 34	**Summe Auszahlungen investive Gebarung**				**0**	**0**	**0,00**
SA 2	**Saldo (2) Geldfluss aus der investiven Gebarung (33 - 34)**				**33.400**	**33.300**	**33.333,34**
SA 3	**Saldo (3) Nettofinanzierungssaldo (SA 1 + SA 2)**				**29.600**	**33.300**	**33.333,34**
Finanzierungstätigkeit							
SU 35	**Summe Einzahlungen aus der Finanzierungstätigkeit**				**0**	**0**	**0,00**
36301 346100	DArlehenstilung inl. Untern.				33.300	33.300	33.333,34
SU 36	**Summe Auszahlungen aus der Finanzierungstätigkeit**				**33.300**	**33.300**	**33.333,34**
SA 4	**Saldo (4) Geldfluss aus der Finanzierungstätigkeit (35 - 36)**				**-33.300**	**-33.300**	**-33.333,34**
SA 5	**Saldo (5) Geldfluss aus der voranschlagswirksamen Gebarung (SA 3 + SA 4)**				**-3.700**	**0**	**0,00**

UA 369	Sonstige Einrichtungen und Maßnahmen	Voranschlag 2024	Voranschlag 2023	Ergebnis 2022	Voranschlag 2024	Voranschlag 2023	Ergebnis 2022
		Ergebnisvoranschlag			Finanzierungsvoranschlag		
SA 0 / SA 1	**(0) Nettoergebnis (21 - 22) / Saldo (1) Geldfluss aus der operativen Gebarung (31 - 32)**	**-7.400**	**-7.367**	**-3.707,21**	**-7.200**	**-7.200**	**-3.540,41**
SA 00	**Nettoergebnis nach Zuweisung und Entnahmen von Haushaltsrücklagen (SA 0 +/- SU 23)**	**-7.400**	**-7.367**	**-3.707,21**			
SA 2	**Saldo (2) Geldfluss aus der investiven Gebarung (33 - 34)**				**0**	**0**	**0,00**
SA 3	**Saldo (3) Nettofinanzierungssaldo (SA 1 + SA 2)**				**-7.200**	**-7.200**	**-3.540,41**
SA 4	**Saldo (4) Geldfluss aus der Finanzierungstätigkeit (35 - 36)**				**0**	**0**	**0,00**
SA 5	**Saldo (5) Geldfluss aus der voranschlagswirksamen Gebarung (SA 3 + SA 4)**				**-7.200**	**-7.200**	**-3.540,41**

Ansatz 36900 Konto	Sonstige Einrichtungen und Maßnahmen	Voranschlag 2024	Voranschlag 2023	Ergebnis 2022	Voranschlag 2024	Voranschlag 2023	Ergebnis 2022
		Ergebnisvoranschlag			Finanzierungsvoranschlag		
Operative Gebarung							
SU 21 / SU 31	**Summe Erträge / Einzahlungen operative Gebarung**	**0**	**0**	**0,00**	**0**	**0**	**0,00**
36900 680500	Planmäßige Abschreibung	200	167	166,80			
36900 723000	Repräsentationsausgaben	2.000	2.000	1.513,70	2.000	2.000	1.513,70
36900 729000	Sonstige Ausgaben	1.700	1.700	11,98	1.700	1.700	11,98
36900 729300	Personalkostenersatz Bauhof 03	3.500	3.500	2.014,73	3.500	3.500	2.014,73
SU 22 / SU 32	**Summe Aufwendungen / Auszahlungen operative Gebarung**	**7.400**	**7.367**	**3.707,21**	**7.200**	**7.200**	**3.540,41**
SA 0 / SA 1	**(0) Nettoergebnis (21 - 22) / Saldo (1) Geldfluss aus der operativen Gebarung (31 - 32)**	**-7.400**	**-7.367**	**-3.707,21**	**-7.200**	**-7.200**	**-3.540,41**
SU 23	**Summe Haushaltsrücklagen**	**0**	**0**	**0,00**			
SA 00	**Nettoergebnis nach Zuweisung und Entnahmen von Haushaltsrücklagen (SA 0 +/- SU 23)**	**-7.400**	**-7.367**	**-3.707,21**			
Investive Gebarung							
SU 33	**Summe Einzahlungen investive Gebarung**				**0**	**0**	**0,00**
SU 34	**Summe Auszahlungen investive Gebarung**				**0**	**0**	**0,00**
SA 2	**Saldo (2) Geldfluss aus der investiven Gebarung (33 - 34)**				**0**	**0**	**0,00**
SA 3	**Saldo (3) Nettofinanzierungssaldo (SA 1 + SA 2)**				**-7.200**	**-7.200**	**-3.540,41**
Finanzierungstätigkeit							
SU 35	**Summe Einzahlungen aus der Finanzierungstätigkeit**				**0**	**0**	**0,00**
SU 36	**Summe Auszahlungen aus der Finanzierungstätigkeit**				**0**	**0**	**0,00**
SA 4	**Saldo (4) Geldfluss aus der Finanzierungstätigkeit (35 - 36)**				**0**	**0**	**0,00**
SA 5	**Saldo (5) Geldfluss aus der voranschlagswirksamen Gebarung (SA 3 + SA 4)**				**-7.200**	**-7.200**	**-3.540,41**

A 38	Sonstige Kulturpflege	Voranschlag 2024	Voranschlag 2023	Ergebnis 2022	Voranschlag 2024	Voranschlag 2023	Ergebnis 2022
		Ergebnisvoranschlag			Finanzierungsvoranschlag		
SA 0 / SA 1	**(0) Nettoergebnis (21 - 22) / Saldo (1) Geldfluss aus der operativen Gebarung (31 - 32)**	**-300**	**-300**	**-968,93**	**-300**	**-300**	**-968,93**
SA 00	**Nettoergebnis nach Zuweisung und Entnahmen von Haushaltsrücklagen (SA 0 +/- SU 23)**	**-300**	**-300**	**-968,93**			
SA 2	**Saldo (2) Geldfluss aus der investiven Gebarung (33 - 34)**				**0**	**0**	**0,00**
SA 3	**Saldo (3) Nettofinanzierungssaldo (SA 1 + SA 2)**				**-300**	**-300**	**-968,93**
SA 4	**Saldo (4) Geldfluss aus der Finanzierungstätigkeit (35 - 36)**				**0**	**0**	**0,00**
SA 5	**Saldo (5) Geldfluss aus der voranschlagswirksamen Gebarung (SA 3 + SA 4)**				**-300**	**-300**	**-968,93**

UA 381	Maßnahmen der Kulturpflege	Voranschlag 2024	Voranschlag 2023	Ergebnis 2022	Voranschlag 2024	Voranschlag 2023	Ergebnis 2022
		Ergebnisvoranschlag			Finanzierungsvoranschlag		
SA 0 / SA 1	**(0) Nettoergebnis (21 - 22) / Saldo (1) Geldfluss aus der operativen Gebarung (31 - 32)**	**-300**	**-300**	**-968,93**	**-300**	**-300**	**-968,93**
SA 00	**Nettoergebnis nach Zuweisung und Entnahmen von Haushaltsrücklagen (SA 0 +/- SU 23)**	**-300**	**-300**	**-968,93**			
SA 2	**Saldo (2) Geldfluss aus der investiven Gebarung (33 - 34)**				**0**	**0**	**0,00**
SA 3	**Saldo (3) Nettofinanzierungssaldo (SA 1 + SA 2)**				**-300**	**-300**	**-968,93**
SA 4	**Saldo (4) Geldfluss aus der Finanzierungstätigkeit (35 - 36)**				**0**	**0**	**0,00**
SA 5	**Saldo (5) Geldfluss aus der voranschlagswirksamen Gebarung (SA 3 + SA 4)**				**-300**	**-300**	**-968,93**

Ansatz 38100		Veranstaltungen	Voranschlag 2024	Voranschlag 2023	Ergebnis 2022	Voranschlag 2024	Voranschlag 2023	Ergebnis 2022
Konto			Ergebnisvoranschlag			Finanzierungsvoranschlag		
Operative Gebarung								
38100	816100	Kostenersätze Gemeindeball	900	900	0,00	900	900	0,00
38100	829002	Div. Spenden	1.000	1.000	28,50	1.000	1.000	28,50
SU 21 / SU 31		**Summe Erträge / Einzahlungen operative Gebarung**	**1.900**	**1.900**	**28,50**	**1.900**	**1.900**	**28,50**
38100	723300	Gemeindeball	2.200	2.200	0,00	2.200	2.200	0,00
38100	723500	100 Jahre NÖ	0	0	543,93	0	0	543,93
38100	728001	Bürgermeisterinnentreffen	0	0	59,13	0	0	59,13
38100	729300	Personalkostenersatz Bauhof 03	0	0	394,37	0	0	394,37
SU 22 / SU 32		**Summe Aufwendungen / Auszahlungen operative Gebarung**	**2.200**	**2.200**	**997,43**	**2.200**	**2.200**	**997,43**
SA 0 / SA 1		**(0) Nettoergebnis (21 - 22) / Saldo (1) Geldfluss aus der operativen Gebarung (31 - 32)**	**-300**	**-300**	**-968,93**	**-300**	**-300**	**-968,93**
SU 23		**Summe Haushaltsrücklagen**	**0**	**0**	**0,00**			
SA 00		**Nettoergebnis nach Zuweisung und Entnahmen von Haushaltsrücklagen (SA 0 +/- SU 23)**	**-300**	**-300**	**-968,93**			
Investive Gebarung								
SU 33		**Summe Einzahlungen investive Gebarung**				**0**	**0**	**0,00**
SU 34		**Summe Auszahlungen investive Gebarung**				**0**	**0**	**0,00**
SA 2		**Saldo (2) Geldfluss aus der investiven Gebarung (33 - 34)**				**0**	**0**	**0,00**
SA 3		**Saldo (3) Nettofinanzierungssaldo (SA 1 + SA 2)**				**-300**	**-300**	**-968,93**
Finanzierungstätigkeit								
SU 35		**Summe Einzahlungen aus der Finanzierungstätigkeit**				**0**	**0**	**0,00**
SU 36		**Summe Auszahlungen aus der Finanzierungstätigkeit**				**0**	**0**	**0,00**
SA 4		**Saldo (4) Geldfluss aus der Finanzierungstätigkeit (35 - 36)**				**0**	**0**	**0,00**
SA 5		**Saldo (5) Geldfluss aus der voranschlagswirksamen Gebarung (SA 3 + SA 4)**				**-300**	**-300**	**-968,93**

A 39	Kultus	Voranschlag 2024	Voranschlag 2023	Ergebnis 2022	Voranschlag 2024	Voranschlag 2023	Ergebnis 2022
		Ergebnisvoranschlag			Finanzierungsvoranschlag		
SA 0 / SA 1	(0) Nettoergebnis (21 - 22) / Saldo (1) Geldfluss aus der operativen Gebarung (31 - 32)	-100	-100	-100,00	-100	-100	-100,00
SA 00	Nettoergebnis nach Zuweisung und Entnahmen von Haushaltsrücklagen (SA 0 +/- SU 23)	-100	-100	-100,00			
SA 2	Saldo (2) Geldfluss aus der investiven Gebarung (33 - 34)				0	0	0,00
SA 3	Saldo (3) Nettofinanzierungssaldo (SA 1 + SA 2)				-100	-100	-100,00
SA 4	Saldo (4) Geldfluss aus der Finanzierungstätigkeit (35 - 36)				0	0	0,00
SA 5	Saldo (5) Geldfluss aus der voranschlagswirksamen Gebarung (SA 3 + SA 4)				-100	-100	-100,00

UA 390	Kirchliche Angelegenheiten	Voranschlag 2024	Voranschlag 2023	Ergebnis 2022	Voranschlag 2024	Voranschlag 2023	Ergebnis 2022
		Ergebnisvoranschlag			Finanzierungsvoranschlag		
SA 0 / SA 1	(0) Nettoergebnis (21 - 22) / Saldo (1) Geldfluss aus der operativen Gebarung (31 - 32)	-100	-100	-100,00	-100	-100	-100,00
SA 00	Nettoergebnis nach Zuweisung und Entnahmen von Haushaltsrücklagen (SA 0 +/- SU 23)	-100	-100	-100,00			
SA 2	Saldo (2) Geldfluss aus der investiven Gebarung (33 - 34)				0	0	0,00
SA 3	Saldo (3) Nettofinanzierungssaldo (SA 1 + SA 2)				-100	-100	-100,00
SA 4	Saldo (4) Geldfluss aus der Finanzierungstätigkeit (35 - 36)				0	0	0,00
SA 5	Saldo (5) Geldfluss aus der voranschlagswirksamen Gebarung (SA 3 + SA 4)				-100	-100	-100,00

Ansatz 39000 Konto	Kirchliche Angelegenheiten	Voranschlag 2024	Voranschlag 2023	Ergebnis 2022	Voranschlag 2024	Voranschlag 2023	Ergebnis 2022
		Ergebnisvoranschlag			Finanzierungsvoranschlag		
Operative Gebarung							
SU 21 / SU 31	**Summe Erträge / Einzahlungen operative Gebarung**	**0**	**0**	**0,00**	**0**	**0**	**0,00**
39000 757000	Evang. Pfarrkirche	100	100	100,00	100	100	100,00
SU 22 / SU 32	**Summe Aufwendungen / Auszahlungen operative Gebarung**	**100**	**100**	**100,00**	**100**	**100**	**100,00**
SA 0 / SA 1	**(0) Nettoergebnis (21 - 22) / Saldo (1) Geldfluss aus der operativen Gebarung (31 - 32)**	**-100**	**-100**	**-100,00**	**-100**	**-100**	**-100,00**
SU 23	**Summe Haushaltsrücklagen**	**0**	**0**	**0,00**			
SA 00	**Nettoergebnis nach Zuweisung und Entnahmen von Haushaltsrücklagen (SA 0 +/- SU 23)**	**-100**	**-100**	**-100,00**			
Investive Gebarung							
SU 33	**Summe Einzahlungen investive Gebarung**				**0**	**0**	**0,00**
SU 34	**Summe Auszahlungen investive Gebarung**				**0**	**0**	**0,00**
SA 2	**Saldo (2) Geldfluss aus der investiven Gebarung (33 - 34)**				**0**	**0**	**0,00**
SA 3	**Saldo (3) Nettofinanzierungssaldo (SA 1 + SA 2)**				**-100**	**-100**	**-100,00**
Finanzierungstätigkeit							
SU 35	**Summe Einzahlungen aus der Finanzierungstätigkeit**				**0**	**0**	**0,00**
SU 36	**Summe Auszahlungen aus der Finanzierungstätigkeit**				**0**	**0**	**0,00**
SA 4	**Saldo (4) Geldfluss aus der Finanzierungstätigkeit (35 - 36)**				**0**	**0**	**0,00**
SA 5	**Saldo (5) Geldfluss aus der voranschlagswirksamen Gebarung (SA 3 + SA 4)**				**-100**	**-100**	**-100,00**

Detailnachweis der Konten

Einzelplan 4	Soziale Wohlfahrt und Wohnbauförderung (Länder und Gemeinden)	Voranschlag 2024	Voranschlag 2023	Ergebnis 2022	Voranschlag 2024	Voranschlag 2023	Ergebnis 2022
		Ergebnisvoranschlag			Finanzierungsvoranschlag		
SA 0 / SA 1	(0) Nettoergebnis (21 - 22) / Saldo (1) Geldfluss aus der operativen Gebarung (31 - 32)	-250.600	-210.900	-198.599,77	-250.600	-210.900	-198.599,77
SA 00	Nettoergebnis nach Zuweisung und Entnahmen von Haushaltsrücklagen (SA 0 +/- SU 23)	-250.600	-210.900	-198.599,77			
SA 2	Saldo (2) Geldfluss aus der investiven Gebarung (33 - 34)				0	0	0,00
SA 3	Saldo (3) Nettofinanzierungssaldo (SA 1 + SA 2)				-250.600	-210.900	-198.599,77
SA 4	Saldo (4) Geldfluss aus der Finanzierungstätigkeit (35 - 36)				0	0	0,00
SA 5	Saldo (5) Geldfluss aus der voranschlagswirksamen Gebarung (SA 3 + SA 4)				-250.600	-210.900	-198.599,77

A 41	Allgemeine öffentliche Wohlfahrt	Voranschlag 2024	Voranschlag 2023	Ergebnis 2022	Voranschlag 2024	Voranschlag 2023	Ergebnis 2022
		Ergebnisvoranschlag			Finanzierungsvoranschlag		
SA 0 / SA 1	(0) Nettoergebnis (21 - 22) / Saldo (1) Geldfluss aus der operativen Gebarung (31 - 32)	-202.200	-165.000	-162.586,75	-202.200	-165.000	-162.586,75
SA 00	Nettoergebnis nach Zuweisung und Entnahmen von Haushaltsrücklagen (SA 0 +/- SU 23)	-202.200	-165.000	-162.586,75			
SA 2	Saldo (2) Geldfluss aus der investiven Gebarung (33 - 34)				0	0	0,00
SA 3	Saldo (3) Nettofinanzierungssaldo (SA 1 + SA 2)				-202.200	-165.000	-162.586,75
SA 4	Saldo (4) Geldfluss aus der Finanzierungstätigkeit (35 - 36)				0	0	0,00
SA 5	Saldo (5) Geldfluss aus der voranschlagswirksamen Gebarung (SA 3 + SA 4)				-202.200	-165.000	-162.586,75

UA 419	Sonstige Einrichtungen und Maßnahmen	Voranschlag 2024	Voranschlag 2023	Ergebnis 2022	Voranschlag 2024	Voranschlag 2023	Ergebnis 2022
		Ergebnisvoranschlag			Finanzierungsvoranschlag		
SA 0 / SA 1	(0) Nettoergebnis (21 - 22) / Saldo (1) Geldfluss aus der operativen Gebarung (31 - 32)	-202.200	-165.000	-162.586,75	-202.200	-165.000	-162.586,75
SA 00	Nettoergebnis nach Zuweisung und Entnahmen von Haushaltsrücklagen (SA 0 +/- SU 23)	-202.200	-165.000	-162.586,75			
SA 2	Saldo (2) Geldfluss aus der investiven Gebarung (33 - 34)				0	0	0,00
SA 3	Saldo (3) Nettofinanzierungssaldo (SA 1 + SA 2)				-202.200	-165.000	-162.586,75
SA 4	Saldo (4) Geldfluss aus der Finanzierungstätigkeit (35 - 36)				0	0	0,00
SA 5	Saldo (5) Geldfluss aus der voranschlagswirksamen Gebarung (SA 3 + SA 4)				-202.200	-165.000	-162.586,75

Ansatz 41900 Konto	Sonstige Einrichtungen und Maßnahmen	Voranschlag 2024	Voranschlag 2023	Ergebnis 2022	Voranschlag 2024	Voranschlag 2023	Ergebnis 2022
		Ergebnisvoranschlag			Finanzierungsvoranschlag		
Operative Gebarung							
SU 21 / SU 31	**Summe Erträge / Einzahlungen operative Gebarung**	**0**	**0**	**0,00**	**0**	**0**	**0,00**
41900 751000	Sozialhilfe Wohnsitzgemeindebe ab 2024	8.200	158.000	154.362,94	8.200	158.000	154.362,94
41900 751100	Sozialhilfeumlage nach Finanzk ab 2024 neu	194.000	7.000	8.223,81	194.000	7.000	8.223,81
SU 22 / SU 32	**Summe Aufwendungen / Auszahlungen operative Gebarung**	**202.200**	**165.000**	**162.586,75**	**202.200**	**165.000**	**162.586,75**
SA 0 / SA 1	**(0) Nettoergebnis (21 - 22) / Saldo (1) Geldfluss aus der operativen Gebarung (31 - 32)**	**-202.200**	**-165.000**	**-162.586,75**	**-202.200**	**-165.000**	**-162.586,75**
SU 23	**Summe Haushaltsrücklagen**	**0**	**0**	**0,00**			
SA 00	**Nettoergebnis nach Zuweisung und Entnahmen von Haushaltsrücklagen (SA 0 +/- SU 23)**	**-202.200**	**-165.000**	**-162.586,75**			
Investive Gebarung							
SU 33	**Summe Einzahlungen investive Gebarung**				**0**	**0**	**0,00**
SU 34	**Summe Auszahlungen investive Gebarung**				**0**	**0**	**0,00**
SA 2	**Saldo (2) Geldfluss aus der investiven Gebarung (33 - 34)**				**0**	**0**	**0,00**
SA 3	**Saldo (3) Nettofinanzierungssaldo (SA 1 + SA 2)**				**-202.200**	**-165.000**	**-162.586,75**
Finanzierungstätigkeit							
SU 35	**Summe Einzahlungen aus der Finanzierungstätigkeit**				**0**	**0**	**0,00**
SU 36	**Summe Auszahlungen aus der Finanzierungstätigkeit**				**0**	**0**	**0,00**
SA 4	**Saldo (4) Geldfluss aus der Finanzierungstätigkeit (35 - 36)**				**0**	**0**	**0,00**
SA 5	**Saldo (5) Geldfluss aus der voranschlagswirksamen Gebarung (SA 3 + SA 4)**				**-202.200**	**-165.000**	**-162.586,75**

A 42	Freie Wohlfahrt	Voranschlag 2024	Voranschlag 2023	Ergebnis 2022	Voranschlag 2024	Voranschlag 2023	Ergebnis 2022
		Ergebnisvoranschlag			Finanzierungsvoranschlag		
SA 0 / SA 1	**(0) Nettoergebnis (21 - 22) / Saldo (1) Geldfluss aus der operativen Gebarung (31 - 32)**	**-1.800**	**-1.800**	**-810,00**	**-1.800**	**-1.800**	**-810,00**
SA 00	**Nettoergebnis nach Zuweisung und Entnahmen von Haushaltsrücklagen (SA 0 +/- SU 23)**	**-1.800**	**-1.800**	**-810,00**			
SA 2	**Saldo (2) Geldfluss aus der investiven Gebarung (33 - 34)**				**0**	**0**	**0,00**
SA 3	**Saldo (3) Nettofinanzierungssaldo (SA 1 + SA 2)**				**-1.800**	**-1.800**	**-810,00**
SA 4	**Saldo (4) Geldfluss aus der Finanzierungstätigkeit (35 - 36)**				**0**	**0**	**0,00**
SA 5	**Saldo (5) Geldfluss aus der voranschlagswirksamen Gebarung (SA 3 + SA 4)**				**-1.800**	**-1.800**	**-810,00**

UA 429	Sonstige Einrichtungen und Maßnahmen	Voranschlag 2024	Voranschlag 2023	Ergebnis 2022	Voranschlag 2024	Voranschlag 2023	Ergebnis 2022
		Ergebnisvoranschlag			Finanzierungsvoranschlag		
SA 0 / SA 1	**(0) Nettoergebnis (21 - 22) / Saldo (1) Geldfluss aus der operativen Gebarung (31 - 32)**	**-1.800**	**-1.800**	**-810,00**	**-1.800**	**-1.800**	**-810,00**
SA 00	**Nettoergebnis nach Zuweisung und Entnahmen von Haushaltsrücklagen (SA 0 +/- SU 23)**	**-1.800**	**-1.800**	**-810,00**			
SA 2	**Saldo (2) Geldfluss aus der investiven Gebarung (33 - 34)**				**0**	**0**	**0,00**
SA 3	**Saldo (3) Nettofinanzierungssaldo (SA 1 + SA 2)**				**-1.800**	**-1.800**	**-810,00**
SA 4	**Saldo (4) Geldfluss aus der Finanzierungstätigkeit (35 - 36)**				**0**	**0**	**0,00**
SA 5	**Saldo (5) Geldfluss aus der voranschlagswirksamen Gebarung (SA 3 + SA 4)**				**-1.800**	**-1.800**	**-810,00**

Ansatz 42900 Konto	Sonstige Einrichtungen und Maßnahmen	Voranschlag 2024	Voranschlag 2023	Ergebnis 2022	Voranschlag 2024	Voranschlag 2023	Ergebnis 2022
		Ergebnisvoranschlag			Finanzierungsvoranschlag		
Operative Gebarung							
SU 21 / SU 31	**Summe Erträge / Einzahlungen operative Gebarung**	**0**	**0**	**0,00**	**0**	**0**	**0,00**
42900 768000	Kostenbeiträge Sozialdienste	900	900	0,00	900	900	0,00
42900 768100	Frauentreffp. Mostviertel	100	100	50,00	100	100	50,00
42900 768300	Zuwendungen Senioren	800	800	760,00	800	800	760,00
SU 22 / SU 32	**Summe Aufwendungen / Auszahlungen operative Gebarung**	**1.800**	**1.800**	**810,00**	**1.800**	**1.800**	**810,00**
SA 0 / SA 1	**(0) Nettoergebnis (21 - 22) / Saldo (1) Geldfluss aus der operativen Gebarung (31 - 32)**	**-1.800**	**-1.800**	**-810,00**	**-1.800**	**-1.800**	**-810,00**
SU 23	**Summe Haushaltsrücklagen**	**0**	**0**	**0,00**			
SA 00	**Nettoergebnis nach Zuweisung und Entnahmen von Haushaltsrücklagen (SA 0 +/- SU 23)**	**-1.800**	**-1.800**	**-810,00**			
Investive Gebarung							
SU 33	**Summe Einzahlungen investive Gebarung**				**0**	**0**	**0,00**
SU 34	**Summe Auszahlungen investive Gebarung**				**0**	**0**	**0,00**
SA 2	**Saldo (2) Geldfluss aus der investiven Gebarung (33 - 34)**				**0**	**0**	**0,00**
SA 3	**Saldo (3) Nettofinanzierungssaldo (SA 1 + SA 2)**				**-1.800**	**-1.800**	**-810,00**
Finanzierungstätigkeit							
SU 35	**Summe Einzahlungen aus der Finanzierungstätigkeit**				**0**	**0**	**0,00**
SU 36	**Summe Auszahlungen aus der Finanzierungstätigkeit**				**0**	**0**	**0,00**
SA 4	**Saldo (4) Geldfluss aus der Finanzierungstätigkeit (35 - 36)**				**0**	**0**	**0,00**
SA 5	**Saldo (5) Geldfluss aus der voranschlagswirksamen Gebarung (SA 3 + SA 4)**				**-1.800**	**-1.800**	**-810,00**

A 43	Jugendwohlfahrt	Voranschlag 2024	Voranschlag 2023	Ergebnis 2022	Voranschlag 2024	Voranschlag 2023	Ergebnis 2022
		Ergebnisvoranschlag			Finanzierungsvoranschlag		
SA 0 / SA 1	(0) Nettoergebnis (21 - 22) / Saldo (1) Geldfluss aus der operativen Gebarung (31 - 32)	-40.000	-37.500	-29.453,02	-40.000	-37.500	-29.453,02
SA 00	Nettoergebnis nach Zuweisung und Entnahmen von Haushaltsrücklagen (SA 0 +/- SU 23)	-40.000	-37.500	-29.453,02			
SA 2	Saldo (2) Geldfluss aus der investiven Gebarung (33 - 34)				0	0	0,00
SA 3	Saldo (3) Nettofinanzierungssaldo (SA 1 + SA 2)				-40.000	-37.500	-29.453,02
SA 4	Saldo (4) Geldfluss aus der Finanzierungstätigkeit (35 - 36)				0	0	0,00
SA 5	Saldo (5) Geldfluss aus der voranschlagswirksamen Gebarung (SA 3 + SA 4)				-40.000	-37.500	-29.453,02

UA 439	Sonstige Einrichtungen und Maßnahmen	Voranschlag 2024	Voranschlag 2023	Ergebnis 2022	Voranschlag 2024	Voranschlag 2023	Ergebnis 2022
		Ergebnisvoranschlag			Finanzierungsvoranschlag		
SA 0 / SA 1	(0) Nettoergebnis (21 - 22) / Saldo (1) Geldfluss aus der operativen Gebarung (31 - 32)	-40.000	-37.500	-29.453,02	-40.000	-37.500	-29.453,02
SA 00	Nettoergebnis nach Zuweisung und Entnahmen von Haushaltsrücklagen (SA 0 +/- SU 23)	-40.000	-37.500	-29.453,02			
SA 2	Saldo (2) Geldfluss aus der investiven Gebarung (33 - 34)				0	0	0,00
SA 3	Saldo (3) Nettofinanzierungssaldo (SA 1 + SA 2)				-40.000	-37.500	-29.453,02
SA 4	Saldo (4) Geldfluss aus der Finanzierungstätigkeit (35 - 36)				0	0	0,00
SA 5	Saldo (5) Geldfluss aus der voranschlagswirksamen Gebarung (SA 3 + SA 4)				-40.000	-37.500	-29.453,02

Ansatz 43900 Konto	Sonstige Einrichtungen und Maßnahmen	Voranschlag 2024	Voranschlag 2023	Ergebnis 2022	Voranschlag 2024	Voranschlag 2023	Ergebnis 2022
		Ergebnisvoranschlag			Finanzierungsvoranschlag		
Operative Gebarung							
SU 21 / SU 31	**Summe Erträge / Einzahlungen operative Gebarung**	**0**	**0**	**0,00**	**0**	**0**	**0,00**
43900 614000	Instandhaltung Gebäude und Bau	500	6.000	0,00	500	6.000	0,00
43900 751000	Jugendwohlfahrtsumlage	38.000	30.000	29.453,02	38.000	30.000	29.453,02
43900 757900	Unterstützung Jugend	1.000	1.000	0,00	1.000	1.000	0,00
43900 768000	Tagesmütter	500	500	0,00	500	500	0,00
SU 22 / SU 32	**Summe Aufwendungen / Auszahlungen operative Gebarung**	**40.000**	**37.500**	**29.453,02**	**40.000**	**37.500**	**29.453,02**
SA 0 / SA 1	**(0) Nettoergebnis (21 - 22) / Saldo (1) Geldfluss aus der operativen Gebarung (31 - 32)**	**-40.000**	**-37.500**	**-29.453,02**	**-40.000**	**-37.500**	**-29.453,02**
SU 23	**Summe Haushaltsrücklagen**	**0**	**0**	**0,00**			
SA 00	**Nettoergebnis nach Zuweisung und Entnahmen von Haushaltsrücklagen (SA 0 +/- SU 23)**	**-40.000**	**-37.500**	**-29.453,02**			
Investive Gebarung							
SU 33	**Summe Einzahlungen investive Gebarung**				**0**	**0**	**0,00**
SU 34	**Summe Auszahlungen investive Gebarung**				**0**	**0**	**0,00**
SA 2	**Saldo (2) Geldfluss aus der investiven Gebarung (33 - 34)**				**0**	**0**	**0,00**
SA 3	**Saldo (3) Nettofinanzierungssaldo (SA 1 + SA 2)**				**-40.000**	**-37.500**	**-29.453,02**
Finanzierungstätigkeit							
SU 35	**Summe Einzahlungen aus der Finanzierungstätigkeit**				**0**	**0**	**0,00**
SU 36	**Summe Auszahlungen aus der Finanzierungstätigkeit**				**0**	**0**	**0,00**
SA 4	**Saldo (4) Geldfluss aus der Finanzierungstätigkeit (35 - 36)**				**0**	**0**	**0,00**
SA 5	**Saldo (5) Geldfluss aus der voranschlagswirksamen Gebarung (SA 3 + SA 4)**				**-40.000**	**-37.500**	**-29.453,02**

A 46	Familienpolitische Maßnahmen	Voranschlag 2024	Voranschlag 2023	Ergebnis 2022	Voranschlag 2024	Voranschlag 2023	Ergebnis 2022
		Ergebnisvoranschlag			Finanzierungsvoranschlag		
SA 0 / SA 1	**(0) Nettoergebnis (21 - 22) / Saldo (1) Geldfluss aus der operativen Gebarung (31 - 32)**	**-1.500**	**-1.500**	**-800,00**	**-1.500**	**-1.500**	**-800,00**
SA 00	**Nettoergebnis nach Zuweisung und Entnahmen von Haushaltsrücklagen (SA 0 +/- SU 23)**	**-1.500**	**-1.500**	**-800,00**			
SA 2	**Saldo (2) Geldfluss aus der investiven Gebarung (33 - 34)**				**0**	**0**	**0,00**
SA 3	**Saldo (3) Nettofinanzierungssaldo (SA 1 + SA 2)**				**-1.500**	**-1.500**	**-800,00**
SA 4	**Saldo (4) Geldfluss aus der Finanzierungstätigkeit (35 - 36)**				**0**	**0**	**0,00**
SA 5	**Saldo (5) Geldfluss aus der voranschlagswirksamen Gebarung (SA 3 + SA 4)**				**-1.500**	**-1.500**	**-800,00**

UA 469	Sonstige Maßnahmen	Voranschlag 2024	Voranschlag 2023	Ergebnis 2022	Voranschlag 2024	Voranschlag 2023	Ergebnis 2022
		Ergebnisvoranschlag			Finanzierungsvoranschlag		
SA 0 / SA 1	**(0) Nettoergebnis (21 - 22) / Saldo (1) Geldfluss aus der operativen Gebarung (31 - 32)**	**-1.500**	**-1.500**	**-800,00**	**-1.500**	**-1.500**	**-800,00**
SA 00	**Nettoergebnis nach Zuweisung und Entnahmen von Haushaltsrücklagen (SA 0 +/- SU 23)**	**-1.500**	**-1.500**	**-800,00**			
SA 2	**Saldo (2) Geldfluss aus der investiven Gebarung (33 - 34)**				**0**	**0**	**0,00**
SA 3	**Saldo (3) Nettofinanzierungssaldo (SA 1 + SA 2)**				**-1.500**	**-1.500**	**-800,00**
SA 4	**Saldo (4) Geldfluss aus der Finanzierungstätigkeit (35 - 36)**				**0**	**0**	**0,00**
SA 5	**Saldo (5) Geldfluss aus der voranschlagswirksamen Gebarung (SA 3 + SA 4)**				**-1.500**	**-1.500**	**-800,00**

Ansatz 46900 Konto	Sonstige Maßnahmen	Voranschlag 2024	Voranschlag 2023	Ergebnis 2022	Voranschlag 2024	Voranschlag 2023	Ergebnis 2022
		Ergebnisvoranschlag			Finanzierungsvoranschlag		
Operative Gebarung							
SU 21 / SU 31	**Summe Erträge / Einzahlungen operative Gebarung**	**0**	**0**	**0,00**	**0**	**0**	**0,00**
46900 413100	Säuglingswäschepaket	1.500	1.500	800,00	1.500	1.500	800,00
SU 22 / SU 32	**Summe Aufwendungen / Auszahlungen operative Gebarung**	**1.500**	**1.500**	**800,00**	**1.500**	**1.500**	**800,00**
SA 0 / SA 1	**(0) Nettoergebnis (21 - 22) / Saldo (1) Geldfluss aus der operativen Gebarung (31 - 32)**	**-1.500**	**-1.500**	**-800,00**	**-1.500**	**-1.500**	**-800,00**
SU 23	**Summe Haushaltsrücklagen**	**0**	**0**	**0,00**			
SA 00	**Nettoergebnis nach Zuweisung und Entnahmen von Haushaltsrücklagen (SA 0 +/- SU 23)**	**-1.500**	**-1.500**	**-800,00**			
Investive Gebarung							
SU 33	**Summe Einzahlungen investive Gebarung**				**0**	**0**	**0,00**
SU 34	**Summe Auszahlungen investive Gebarung**				**0**	**0**	**0,00**
SA 2	**Saldo (2) Geldfluss aus der investiven Gebarung (33 - 34)**				**0**	**0**	**0,00**
SA 3	**Saldo (3) Nettofinanzierungssaldo (SA 1 + SA 2)**				**-1.500**	**-1.500**	**-800,00**
Finanzierungstätigkeit							
SU 35	**Summe Einzahlungen aus der Finanzierungstätigkeit**				**0**	**0**	**0,00**
SU 36	**Summe Auszahlungen aus der Finanzierungstätigkeit**				**0**	**0**	**0,00**
SA 4	**Saldo (4) Geldfluss aus der Finanzierungstätigkeit (35 - 36)**				**0**	**0**	**0,00**
SA 5	**Saldo (5) Geldfluss aus der voranschlagswirksamen Gebarung (SA 3 + SA 4)**				**-1.500**	**-1.500**	**-800,00**

A 48	Wohnbauförderung	Voranschlag 2024	Voranschlag 2023	Ergebnis 2022	Voranschlag 2024	Voranschlag 2023	Ergebnis 2022
		Ergebnisvoranschlag			Finanzierungsvoranschlag		
SA 0 / SA 1	(0) Nettoergebnis (21 - 22) / Saldo (1) Geldfluss aus der operativen Gebarung (31 - 32)	-5.100	-5.100	-4.950,00	-5.100	-5.100	-4.950,00
SA 00	Nettoergebnis nach Zuweisung und Entnahmen von Haushaltsrücklagen (SA 0 +/- SU 23)	-5.100	-5.100	-4.950,00			
SA 2	Saldo (2) Geldfluss aus der investiven Gebarung (33 - 34)				0	0	0,00
SA 3	Saldo (3) Nettofinanzierungssaldo (SA 1 + SA 2)				-5.100	-5.100	-4.950,00
SA 4	Saldo (4) Geldfluss aus der Finanzierungstätigkeit (35 - 36)				0	0	0,00
SA 5	Saldo (5) Geldfluss aus der voranschlagswirksamen Gebarung (SA 3 + SA 4)				-5.100	-5.100	-4.950,00

UA 489	Sonstige Maßnahmen	Voranschlag 2024	Voranschlag 2023	Ergebnis 2022	Voranschlag 2024	Voranschlag 2023	Ergebnis 2022
		Ergebnisvoranschlag			Finanzierungsvoranschlag		
SA 0 / SA 1	(0) Nettoergebnis (21 - 22) / Saldo (1) Geldfluss aus der operativen Gebarung (31 - 32)	-5.100	-5.100	-4.950,00	-5.100	-5.100	-4.950,00
SA 00	Nettoergebnis nach Zuweisung und Entnahmen von Haushaltsrücklagen (SA 0 +/- SU 23)	-5.100	-5.100	-4.950,00			
SA 2	Saldo (2) Geldfluss aus der investiven Gebarung (33 - 34)				0	0	0,00
SA 3	Saldo (3) Nettofinanzierungssaldo (SA 1 + SA 2)				-5.100	-5.100	-4.950,00
SA 4	Saldo (4) Geldfluss aus der Finanzierungstätigkeit (35 - 36)				0	0	0,00
SA 5	Saldo (5) Geldfluss aus der voranschlagswirksamen Gebarung (SA 3 + SA 4)				-5.100	-5.100	-4.950,00

Ansatz 48900 Konto	Wohnbauföderung	Voranschlag 2024	Voranschlag 2023	Ergebnis 2022	Voranschlag 2024	Voranschlag 2023	Ergebnis 2022
		Ergebnisvoranschlag			Finanzierungsvoranschlag		
Operative Gebarung							
SU 21 / SU 31	**Summe Erträge / Einzahlungen operative Gebarung**	**0**	**0**	**0,00**	**0**	**0**	**0,00**
48900 768000	Zuwendungen	300	300	150,00	300	300	150,00
48900 768100	Wohnungsförderung Haus 7	4.800	4.800	4.800,00	4.800	4.800	4.800,00
SU 22 / SU 32	**Summe Aufwendungen / Auszahlungen operative Gebarung**	**5.100**	**5.100**	**4.950,00**	**5.100**	**5.100**	**4.950,00**
SA 0 / SA 1	**(0) Nettoergebnis (21 - 22) / Saldo (1) Geldfluss aus der operativen Gebarung (31 - 32)**	**-5.100**	**-5.100**	**-4.950,00**	**-5.100**	**-5.100**	**-4.950,00**
SU 23	**Summe Haushaltsrücklagen**	**0**	**0**	**0,00**			
SA 00	**Nettoergebnis nach Zuweisung und Entnahmen von Haushaltsrücklagen (SA 0 +/- SU 23)**	**-5.100**	**-5.100**	**-4.950,00**			
Investive Gebarung							
SU 33	**Summe Einzahlungen investive Gebarung**				**0**	**0**	**0,00**
SU 34	**Summe Auszahlungen investive Gebarung**				**0**	**0**	**0,00**
SA 2	**Saldo (2) Geldfluss aus der investiven Gebarung (33 - 34)**				**0**	**0**	**0,00**
SA 3	**Saldo (3) Nettofinanzierungssaldo (SA 1 + SA 2)**				**-5.100**	**-5.100**	**-4.950,00**
Finanzierungstätigkeit							
SU 35	**Summe Einzahlungen aus der Finanzierungstätigkeit**				**0**	**0**	**0,00**
SU 36	**Summe Auszahlungen aus der Finanzierungstätigkeit**				**0**	**0**	**0,00**
SA 4	**Saldo (4) Geldfluss aus der Finanzierungstätigkeit (35 - 36)**				**0**	**0**	**0,00**
SA 5	**Saldo (5) Geldfluss aus der voranschlagswirksamen Gebarung (SA 3 + SA 4)**				**-5.100**	**-5.100**	**-4.950,00**

Detailnachweis der Konten

Einzelplan 5	Gesundheit (Länder und Gemeinden)	Voranschlag 2024	Voranschlag 2023	Ergebnis 2022	Voranschlag 2024	Voranschlag 2023	Ergebnis 2022
		Ergebnisvoranschlag			Finanzierungsvoranschlag		
SA 0 / SA 1	(0) Nettoergebnis (21 - 22) / Saldo (1) Geldfluss aus der operativen Gebarung (31 - 32)	-339.700	-327.828	-305.322,75	-339.500	-327.600	-305.905,05
SA 00	Nettoergebnis nach Zuweisung und Entnahmen von Haushaltsrücklagen (SA 0 +/- SU 23)	-339.700	-327.828	-305.322,75			
SA 2	Saldo (2) Geldfluss aus der investiven Gebarung (33 - 34)				0	0	0,00
SA 3	Saldo (3) Nettofinanzierungssaldo (SA 1 + SA 2)				-339.500	-327.600	-305.905,05
SA 4	Saldo (4) Geldfluss aus der Finanzierungstätigkeit (35 - 36)				0	0	0,00
SA 5	Saldo (5) Geldfluss aus der voranschlagswirksamen Gebarung (SA 3 + SA 4)				-339.500	-327.600	-305.905,05

A 51	Gesundheitsdienst	Voranschlag 2024	Voranschlag 2023	Ergebnis 2022	Voranschlag 2024	Voranschlag 2023	Ergebnis 2022
		Ergebnisvoranschlag			Finanzierungsvoranschlag		
SA 0 / SA 1	(0) Nettoergebnis (21 - 22) / Saldo (1) Geldfluss aus der operativen Gebarung (31 - 32)	-6.200	-7.500	3.867,32	-6.200	-7.500	3.867,32
SA 00	Nettoergebnis nach Zuweisung und Entnahmen von Haushaltsrücklagen (SA 0 +/- SU 23)	-6.200	-7.500	3.867,32			
SA 2	Saldo (2) Geldfluss aus der investiven Gebarung (33 - 34)				0	0	0,00
SA 3	Saldo (3) Nettofinanzierungssaldo (SA 1 + SA 2)				-6.200	-7.500	3.867,32
SA 4	Saldo (4) Geldfluss aus der Finanzierungstätigkeit (35 - 36)				0	0	0,00
SA 5	Saldo (5) Geldfluss aus der voranschlagswirksamen Gebarung (SA 3 + SA 4)				-6.200	-7.500	3.867,32

UA 510	Medizinische Bereichsversorgung	Voranschlag 2024	Voranschlag 2023	Ergebnis 2022	Voranschlag 2024	Voranschlag 2023	Ergebnis 2022
		Ergebnisvoranschlag			Finanzierungsvoranschlag		
SA 0 / SA 1	(0) Nettoergebnis (21 - 22) / Saldo (1) Geldfluss aus der operativen Gebarung (31 - 32)	-6.200	-7.500	-5.336,68	-6.200	-7.500	-5.336,68
SA 00	Nettoergebnis nach Zuweisung und Entnahmen von Haushaltsrücklagen (SA 0 +/- SU 23)	-6.200	-7.500	-5.336,68			
SA 2	Saldo (2) Geldfluss aus der investiven Gebarung (33 - 34)				0	0	0,00
SA 3	Saldo (3) Nettofinanzierungssaldo (SA 1 + SA 2)				-6.200	-7.500	-5.336,68
SA 4	Saldo (4) Geldfluss aus der Finanzierungstätigkeit (35 - 36)				0	0	0,00
SA 5	Saldo (5) Geldfluss aus der voranschlagswirksamen Gebarung (SA 3 + SA 4)				-6.200	-7.500	-5.336,68

Ansatz 51000 Konto	Medizinische Bereichsversorgung	Voranschlag 2024	Voranschlag 2023	Ergebnis 2022	Voranschlag 2024	Voranschlag 2023	Ergebnis 2022
		Ergebnisvoranschlag			Finanzierungsvoranschlag		
Operative Gebarung							
SU 21 / SU 31	**Summe Erträge / Einzahlungen operative Gebarung**	**0**	**0**	**0,00**	**0**	**0**	**0,00**
51000 400500	Sonstige GWG	0	500	0,00	0	500	0,00
51000 728000	Entgelte aus Werkvertrag	1.500	1.500	1.129,56	1.500	1.500	1.129,56
51000 728110	Sonstige Entschädigung	0	0	36,12	0	0	36,12
51000 751000	Pensionsverband für Gemeindeär zte	4.700	5.500	4.171,00	4.700	5.500	4.171,00
SU 22 / SU 32	**Summe Aufwendungen / Auszahlungen operative Gebarung**	**6.200**	**7.500**	**5.336,68**	**6.200**	**7.500**	**5.336,68**
SA 0 / SA 1	**(0) Nettoergebnis (21 - 22) / Saldo (1) Geldfluss aus der operativen Gebarung (31 - 32)**	**-6.200**	**-7.500**	**-5.336,68**	**-6.200**	**-7.500**	**-5.336,68**
SU 23	**Summe Haushaltsrücklagen**	**0**	**0**	**0,00**			
SA 00	**Nettoergebnis nach Zuweisung und Entnahmen von Haushaltsrücklagen (SA 0 +/- SU 23)**	**-6.200**	**-7.500**	**-5.336,68**			
Investive Gebarung							
SU 33	**Summe Einzahlungen investive Gebarung**				**0**	**0**	**0,00**
SU 34	**Summe Auszahlungen investive Gebarung**				**0**	**0**	**0,00**
SA 2	**Saldo (2) Geldfluss aus der investiven Gebarung (33 - 34)**				**0**	**0**	**0,00**
SA 3	**Saldo (3) Nettofinanzierungssaldo (SA 1 + SA 2)**				**-6.200**	**-7.500**	**-5.336,68**
Finanzierungstätigkeit							
SU 35	**Summe Einzahlungen aus der Finanzierungstätigkeit**				**0**	**0**	**0,00**
SU 36	**Summe Auszahlungen aus der Finanzierungstätigkeit**				**0**	**0**	**0,00**
SA 4	**Saldo (4) Geldfluss aus der Finanzierungstätigkeit (35 - 36)**				**0**	**0**	**0,00**
SA 5	**Saldo (5) Geldfluss aus der voranschlagswirksamen Gebarung (SA 3 + SA 4)**				**-6.200**	**-7.500**	**-5.336,68**

UA 519	Sonstige Einrichtungen und Maßnahmen	Voranschlag 2024	Voranschlag 2023	Ergebnis 2022	Voranschlag 2024	Voranschlag 2023	Ergebnis 2022
		Ergebnisvoranschlag			Finanzierungsvoranschlag		
SA 0 / SA 1	**(0) Nettoergebnis (21 - 22) / Saldo (1) Geldfluss aus der operativen Gebarung (31 - 32)**	**0**	**0**	**9.204,00**	**0**	**0**	**9.204,00**
SA 00	**Nettoergebnis nach Zuweisung und Entnahmen von Haushaltsrücklagen (SA 0 +/- SU 23)**	**0**	**0**	**9.204,00**			
SA 2	**Saldo (2) Geldfluss aus der investiven Gebarung (33 - 34)**				**0**	**0**	**0,00**
SA 3	**Saldo (3) Nettofinanzierungssaldo (SA 1 + SA 2)**				**0**	**0**	**9.204,00**
SA 4	**Saldo (4) Geldfluss aus der Finanzierungstätigkeit (35 - 36)**				**0**	**0**	**0,00**
SA 5	**Saldo (5) Geldfluss aus der voranschlagswirksamen Gebarung (SA 3 + SA 4)**				**0**	**0**	**9.204,00**

Ansatz 51900 Konto	Sonstige Einrichtungen und Maßnahmen	Voranschlag 2024	Voranschlag 2023	Ergebnis 2022	Voranschlag 2024	Voranschlag 2023	Ergebnis 2022
		Ergebnisvoranschlag			Finanzierungsvoranschlag		
Operative Gebarung							
51900 860000	Transfers von Bund	0	0	9.204,00	0	0	9.204,00
SU 21 / SU 31	**Summe Erträge / Einzahlungen operative Gebarung**	**0**	**0**	**9.204,00**	**0**	**0**	**9.204,00**
SU 22 / SU 32	**Summe Aufwendungen / Auszahlungen operative Gebarung**	**0**	**0**	**0,00**	**0**	**0**	**0,00**
SA 0 / SA 1	**(0) Nettoergebnis (21 - 22) / Saldo (1) Geldfluss aus der operativen Gebarung (31 - 32)**	**0**	**0**	**9.204,00**	**0**	**0**	**9.204,00**
SU 23	**Summe Haushaltsrücklagen**	**0**	**0**	**0,00**			
SA 00	**Nettoergebnis nach Zuweisung und Entnahmen von Haushaltsrücklagen (SA 0 +/- SU 23)**	**0**	**0**	**9.204,00**			
Investive Gebarung							
SU 33	**Summe Einzahlungen investive Gebarung**				**0**	**0**	**0,00**
SU 34	**Summe Auszahlungen investive Gebarung**				**0**	**0**	**0,00**
SA 2	**Saldo (2) Geldfluss aus der investiven Gebarung (33 - 34)**				**0**	**0**	**0,00**
SA 3	**Saldo (3) Nettofinanzierungssaldo (SA 1 + SA 2)**				**0**	**0**	**9.204,00**
Finanzierungstätigkeit							
SU 35	**Summe Einzahlungen aus der Finanzierungstätigkeit**				**0**	**0**	**0,00**
SU 36	**Summe Auszahlungen aus der Finanzierungstätigkeit**				**0**	**0**	**0,00**
SA 4	**Saldo (4) Geldfluss aus der Finanzierungstätigkeit (35 - 36)**				**0**	**0**	**0,00**
SA 5	**Saldo (5) Geldfluss aus der voranschlagswirksamen Gebarung (SA 3 + SA 4)**				**0**	**0**	**9.204,00**

A 52	Umweltschutz	Voranschlag 2024	Voranschlag 2023	Ergebnis 2022	Voranschlag 2024	Voranschlag 2023	Ergebnis 2022
		Ergebnisvoranschlag			Finanzierungsvoranschlag		
SA 0 / SA 1	**(0) Nettoergebnis (21 - 22) / Saldo (1) Geldfluss aus der operativen Gebarung (31 - 32)**	**-3.500**	**-3.328**	**1.125,39**	**-3.300**	**-3.100**	**543,09**
SA 00	**Nettoergebnis nach Zuweisung und Entnahmen von Haushaltsrücklagen (SA 0 +/- SU 23)**	**-3.500**	**-3.328**	**1.125,39**			
SA 2	**Saldo (2) Geldfluss aus der investiven Gebarung (33 - 34)**				**0**	**0**	**0,00**
SA 3	**Saldo (3) Nettofinanzierungssaldo (SA 1 + SA 2)**				**-3.300**	**-3.100**	**543,09**
SA 4	**Saldo (4) Geldfluss aus der Finanzierungstätigkeit (35 - 36)**				**0**	**0**	**0,00**
SA 5	**Saldo (5) Geldfluss aus der voranschlagswirksamen Gebarung (SA 3 + SA 4)**				**-3.300**	**-3.100**	**543,09**

UA 520	Natur- und Landschaftsschutz	Voranschlag 2024	Voranschlag 2023	Ergebnis 2022	Voranschlag 2024	Voranschlag 2023	Ergebnis 2022
		Ergebnisvoranschlag			Finanzierungsvoranschlag		
SA 0 / SA 1	(0) Nettoergebnis (21 - 22) / Saldo (1) Geldfluss aus der operativen Gebarung (31 - 32)	-3.400	-3.228	1.125,39	-3.200	-3.000	543,09
SA 00	Nettoergebnis nach Zuweisung und Entnahmen von Haushaltsrücklagen (SA 0 +/- SU 23)	-3.400	-3.228	1.125,39			
SA 2	Saldo (2) Geldfluss aus der investiven Gebarung (33 - 34)				0	0	0,00
SA 3	Saldo (3) Nettofinanzierungssaldo (SA 1 + SA 2)				-3.200	-3.000	543,09
SA 4	Saldo (4) Geldfluss aus der Finanzierungstätigkeit (35 - 36)				0	0	0,00
SA 5	Saldo (5) Geldfluss aus der voranschlagswirksamen Gebarung (SA 3 + SA 4)				-3.200	-3.000	543,09

Ansatz 52000 Konto	Umweltschutz	Voranschlag 2024	Voranschlag 2023	Ergebnis 2022	Voranschlag 2024	Voranschlag 2023	Ergebnis 2022
		Ergebnisvoranschlag			Finanzierungsvoranschlag		
Operative Gebarung							
52000 829000	Sonstige Einnahmen	700	700	797,20	700	700	-202,80
52000 861000	Kostenersatz Landschaftsabgabe	3.500	3.500	4.496,72	3.500	3.500	4.496,72
52000 862000	Lfd.Transferzahlung von Gemein deverbände	2.000	2.000	1.837,00	2.000	2.000	1.837,00
SU 21 / SU 31	**Summe Erträge / Einzahlungen operative Gebarung**	**6.200**	**6.200**	**7.130,92**	**6.200**	**6.200**	**6.130,92**
52000 680300	Planmäßige Abschreibung	200	228	228,38			
52000 700300	Miete Glascontainer	200	0	0,00	200	0	0,00
52000 711000	Kanal-, Wasser- und Müllgebühr en	1.200	1.200	0,00	1.200	1.200	0,00
52000 728000	Entgelte an Gewerbetreibende, Eigenl.	7.000	7.000	4.611,18	7.000	7.000	4.421,86
52000 729300	Personalkostenersatz Bauhof 03	1.000	1.000	1.165,97	1.000	1.000	1.165,97
SU 22 / SU 32	**Summe Aufwendungen / Auszahlungen operative Gebarung**	**9.600**	**9.428**	**6.005,53**	**9.400**	**9.200**	**5.587,83**
SA 0 / SA 1	**(0) Nettoergebnis (21 - 22) / Saldo (1) Geldfluss aus der operativen Gebarung (31 - 32)**	**-3.400**	**-3.228**	**1.125,39**	**-3.200**	**-3.000**	**543,09**
SU 23	**Summe Haushaltsrücklagen**	**0**	**0**	**0,00**			
SA 00	**Nettoergebnis nach Zuweisung und Entnahmen von Haushaltsrücklagen (SA 0 +/- SU 23)**	**-3.400**	**-3.228**	**1.125,39**			
Investive Gebarung							
SU 33	**Summe Einzahlungen investive Gebarung**				**0**	**0**	**0,00**
SU 34	**Summe Auszahlungen investive Gebarung**				**0**	**0**	**0,00**
SA 2	**Saldo (2) Geldfluss aus der investiven Gebarung (33 - 34)**				**0**	**0**	**0,00**
SA 3	**Saldo (3) Nettofinanzierungssaldo (SA 1 + SA 2)**				**-3.200**	**-3.000**	**543,09**
Finanzierungstätigkeit							
SU 35	**Summe Einzahlungen aus der Finanzierungstätigkeit**				**0**	**0**	**0,00**
SU 36	**Summe Auszahlungen aus der Finanzierungstätigkeit**				**0**	**0**	**0,00**
SA 4	**Saldo (4) Geldfluss aus der Finanzierungstätigkeit (35 - 36)**				**0**	**0**	**0,00**
SA 5	**Saldo (5) Geldfluss aus der voranschlagswirksamen Gebarung (SA 3 + SA 4)**				**-3.200**	**-3.000**	**543,09**

UA 529	Sonstige Einrichtungen und Maßnahmen	Voranschlag 2024	Voranschlag 2023	Ergebnis 2022	Voranschlag 2024	Voranschlag 2023	Ergebnis 2022
		Ergebnisvoranschlag			Finanzierungsvoranschlag		
SA 0 / SA 1	**(0) Nettoergebnis (21 - 22) / Saldo (1) Geldfluss aus der operativen Gebarung (31 - 32)**	**-100**	**-100**	**0,00**	**-100**	**-100**	**0,00**
SA 00	**Nettoergebnis nach Zuweisung und Entnahmen von Haushaltsrücklagen (SA 0 +/- SU 23)**	**-100**	**-100**	**0,00**			
SA 2	**Saldo (2) Geldfluss aus der investiven Gebarung (33 - 34)**				**0**	**0**	**0,00**
SA 3	**Saldo (3) Nettofinanzierungssaldo (SA 1 + SA 2)**				**-100**	**-100**	**0,00**
SA 4	**Saldo (4) Geldfluss aus der Finanzierungstätigkeit (35 - 36)**				**0**	**0**	**0,00**
SA 5	**Saldo (5) Geldfluss aus der voranschlagswirksamen Gebarung (SA 3 + SA 4)**				**-100**	**-100**	**0,00**

Ansatz 52900 Konto	Sonstige Einrichtungen und Maßnahmen	Voranschlag 2024	Voranschlag 2023	Ergebnis 2022	Voranschlag 2024	Voranschlag 2023	Ergebnis 2022
		Ergebnisvoranschlag			Finanzierungsvoranschlag		
Operative Gebarung							
SU 21 / SU 31	**Summe Erträge / Einzahlungen operative Gebarung**	**0**	**0**	**0,00**	**0**	**0**	**0,00**
52900 728000	Aufwand Feuerbrandbeauftragter	100	100	0,00	100	100	0,00
SU 22 / SU 32	**Summe Aufwendungen / Auszahlungen operative Gebarung**	**100**	**100**	**0,00**	**100**	**100**	**0,00**
SA 0 / SA 1	**(0) Nettoergebnis (21 - 22) / Saldo (1) Geldfluss aus der operativen Gebarung (31 - 32)**	**-100**	**-100**	**0,00**	**-100**	**-100**	**0,00**
SU 23	**Summe Haushaltsrücklagen**	**0**	**0**	**0,00**			
SA 00	**Nettoergebnis nach Zuweisung und Entnahmen von Haushaltsrücklagen (SA 0 +/- SU 23)**	**-100**	**-100**	**0,00**			
Investive Gebarung							
SU 33	**Summe Einzahlungen investive Gebarung**				**0**	**0**	**0,00**
SU 34	**Summe Auszahlungen investive Gebarung**				**0**	**0**	**0,00**
SA 2	**Saldo (2) Geldfluss aus der investiven Gebarung (33 - 34)**				**0**	**0**	**0,00**
SA 3	**Saldo (3) Nettofinanzierungssaldo (SA 1 + SA 2)**				**-100**	**-100**	**0,00**
Finanzierungstätigkeit							
SU 35	**Summe Einzahlungen aus der Finanzierungstätigkeit**				**0**	**0**	**0,00**
SU 36	**Summe Auszahlungen aus der Finanzierungstätigkeit**				**0**	**0**	**0,00**
SA 4	**Saldo (4) Geldfluss aus der Finanzierungstätigkeit (35 - 36)**				**0**	**0**	**0,00**
SA 5	**Saldo (5) Geldfluss aus der voranschlagswirksamen Gebarung (SA 3 + SA 4)**				**-100**	**-100**	**0,00**

A 56	Krankenanstalten anderer Rechtsträger	Voranschlag 2024	Voranschlag 2023	Ergebnis 2022	Voranschlag 2024	Voranschlag 2023	Ergebnis 2022
		Ergebnisvoranschlag			Finanzierungsvoranschlag		
SA 0 / SA 1	(0) Nettoergebnis (21 - 22) / Saldo (1) Geldfluss aus der operativen Gebarung (31 - 32)	-330.000	-317.000	-310.315,46	-330.000	-317.000	-310.315,46
SA 00	Nettoergebnis nach Zuweisung und Entnahmen von Haushaltsrücklagen (SA 0 +/- SU 23)	-330.000	-317.000	-310.315,46			
SA 2	Saldo (2) Geldfluss aus der investiven Gebarung (33 - 34)				0	0	0,00
SA 3	Saldo (3) Nettofinanzierungssaldo (SA 1 + SA 2)				-330.000	-317.000	-310.315,46
SA 4	Saldo (4) Geldfluss aus der Finanzierungstätigkeit (35 - 36)				0	0	0,00
SA 5	Saldo (5) Geldfluss aus der voranschlagswirksamen Gebarung (SA 3 + SA 4)				-330.000	-317.000	-310.315,46

UA 562	Sprengelbeiträge	Voranschlag 2024	Voranschlag 2023	Ergebnis 2022	Voranschlag 2024	Voranschlag 2023	Ergebnis 2022
		Ergebnisvoranschlag			Finanzierungsvoranschlag		
SA 0 / SA 1	(0) Nettoergebnis (21 - 22) / Saldo (1) Geldfluss aus der operativen Gebarung (31 - 32)	-330.000	-317.000	-310.315,46	-330.000	-317.000	-310.315,46
SA 00	Nettoergebnis nach Zuweisung und Entnahmen von Haushaltsrücklagen (SA 0 +/- SU 23)	-330.000	-317.000	-310.315,46			
SA 2	Saldo (2) Geldfluss aus der investiven Gebarung (33 - 34)				0	0	0,00
SA 3	Saldo (3) Nettofinanzierungssaldo (SA 1 + SA 2)				-330.000	-317.000	-310.315,46
SA 4	Saldo (4) Geldfluss aus der Finanzierungstätigkeit (35 - 36)				0	0	0,00
SA 5	Saldo (5) Geldfluss aus der voranschlagswirksamen Gebarung (SA 3 + SA 4)				-330.000	-317.000	-310.315,46

Ansatz 56200 Konto	Sprengelbeiträge	Voranschlag 2024	Voranschlag 2023	Ergebnis 2022	Voranschlag 2024	Voranschlag 2023	Ergebnis 2022
		Ergebnisvoranschlag			Finanzierungsvoranschlag		
Operative Gebarung							
SU 21 / SU 31	**Summe Erträge / Einzahlungen operative Gebarung**	**0**	**0**	**0,00**	**0**	**0**	**0,00**
56200 752000	NÖKAS	330.000	317.000	310.308,48	330.000	317.000	310.308,48
56200 752100	Verwaltungsaufwand	0	0	6,98	0	0	6,98
SU 22 / SU 32	**Summe Aufwendungen / Auszahlungen operative Gebarung**	**330.000**	**317.000**	**310.315,46**	**330.000**	**317.000**	**310.315,46**
SA 0 / SA 1	**(0) Nettoergebnis (21 - 22) / Saldo (1) Geldfluss aus der operativen Gebarung (31 - 32)**	**-330.000**	**-317.000**	**-310.315,46**	**-330.000**	**-317.000**	**-310.315,46**
SU 23	**Summe Haushaltsrücklagen**	**0**	**0**	**0,00**			
SA 00	**Nettoergebnis nach Zuweisung und Entnahmen von Haushaltsrücklagen (SA 0 +/- SU 23)**	**-330.000**	**-317.000**	**-310.315,46**			
Investive Gebarung							
SU 33	**Summe Einzahlungen investive Gebarung**				**0**	**0**	**0,00**
SU 34	**Summe Auszahlungen investive Gebarung**				**0**	**0**	**0,00**
SA 2	**Saldo (2) Geldfluss aus der investiven Gebarung (33 - 34)**				**0**	**0**	**0,00**
SA 3	**Saldo (3) Nettofinanzierungssaldo (SA 1 + SA 2)**				**-330.000**	**-317.000**	**-310.315,46**
Finanzierungstätigkeit							
SU 35	**Summe Einzahlungen aus der Finanzierungstätigkeit**				**0**	**0**	**0,00**
SU 36	**Summe Auszahlungen aus der Finanzierungstätigkeit**				**0**	**0**	**0,00**
SA 4	**Saldo (4) Geldfluss aus der Finanzierungstätigkeit (35 - 36)**				**0**	**0**	**0,00**
SA 5	**Saldo (5) Geldfluss aus der voranschlagswirksamen Gebarung (SA 3 + SA 4)**				**-330.000**	**-317.000**	**-310.315,46**

Detailnachweis der Konten

Einzelplan 6	Straßen- und Wasserbau, Verkehr (Länder und Gemeinden)	Voranschlag 2024	Voranschlag 2023	Ergebnis 2022	Voranschlag 2024	Voranschlag 2023	Ergebnis 2022
		Ergebnisvoranschlag			Finanzierungsvoranschlag		
SA 0 / SA 1	(0) Nettoergebnis (21 - 22) / Saldo (1) Geldfluss aus der operativen Gebarung (31 - 32)	-259.900	-307.156	-254.252,11	-15.300	-15.500	38.683,22
SA 00	Nettoergebnis nach Zuweisung und Entnahmen von Haushaltsrücklagen (SA 0 +/- SU 23)	-259.900	-307.156	-254.252,11			
SA 2	Saldo (2) Geldfluss aus der investiven Gebarung (33 - 34)				-80.000	-60.000	-39.914,21
SA 3	Saldo (3) Nettofinanzierungssaldo (SA 1 + SA 2)				-95.300	-75.500	-1.230,99
SA 4	Saldo (4) Geldfluss aus der Finanzierungstätigkeit (35 - 36)				-23.300	-19.300	-15.835,64
SA 5	Saldo (5) Geldfluss aus der voranschlagswirksamen Gebarung (SA 3 + SA 4)				-118.600	-94.800	-17.066,63

A 61	Straßenbau	Voranschlag 2024	Voranschlag 2023	Ergebnis 2022	Voranschlag 2024	Voranschlag 2023	Ergebnis 2022
		Ergebnisvoranschlag			Finanzierungsvoranschlag		
SA 0 / SA 1	(0) Nettoergebnis (21 - 22) / Saldo (1) Geldfluss aus der operativen Gebarung (31 - 32)	-257.500	-298.947	-244.365,84	-9.000	-8.400	45.231,27
SA 00	Nettoergebnis nach Zuweisung und Entnahmen von Haushaltsrücklagen (SA 0 +/- SU 23)	-257.500	-298.947	-244.365,84			
SA 2	Saldo (2) Geldfluss aus der investiven Gebarung (33 - 34)				-75.000	-50.000	-34.363,79
SA 3	Saldo (3) Nettofinanzierungssaldo (SA 1 + SA 2)				-84.000	-58.400	10.867,48
SA 4	Saldo (4) Geldfluss aus der Finanzierungstätigkeit (35 - 36)				-17.900	-12.600	-8.642,49
SA 5	Saldo (5) Geldfluss aus der voranschlagswirksamen Gebarung (SA 3 + SA 4)				-101.900	-71.000	2.224,99

UA 612	Gemeindestraßen	Voranschlag 2024	Voranschlag 2023	Ergebnis 2022	Voranschlag 2024	Voranschlag 2023	Ergebnis 2022
		Ergebnisvoranschlag			Finanzierungsvoranschlag		
SA 0 / SA 1	(0) Nettoergebnis (21 - 22) / Saldo (1) Geldfluss aus der operativen Gebarung (31 - 32)	-257.500	-298.947	-244.365,84	-9.000	-8.400	45.231,27
SA 00	Nettoergebnis nach Zuweisung und Entnahmen von Haushaltsrücklagen (SA 0 +/- SU 23)	-257.500	-298.947	-244.365,84			
SA 2	Saldo (2) Geldfluss aus der investiven Gebarung (33 - 34)				-75.000	-50.000	-34.363,79
SA 3	Saldo (3) Nettofinanzierungssaldo (SA 1 + SA 2)				-84.000	-58.400	10.867,48
SA 4	Saldo (4) Geldfluss aus der Finanzierungstätigkeit (35 - 36)				-17.900	-12.600	-8.642,49
SA 5	Saldo (5) Geldfluss aus der voranschlagswirksamen Gebarung (SA 3 + SA 4)				-101.900	-71.000	2.224,99

Ansatz 61200 Konto	Gemeindestraßen	Voranschlag 2024	Voranschlag 2023	Ergebnis 2022	Voranschlag 2024	Voranschlag 2023	Ergebnis 2022
		Ergebnisvoranschlag			Finanzierungsvoranschlag		
Operative Gebarung							
61200 813000	Erträge aus der Auflösung von Investitionszuschüssen (Kapita ltransfers)	300	318	318,59			
61200 829910	Zuführung vom OP.H.	0	0	208,52	0	0	208,52
61200 829962	Sonst. Einn. VJ-Überschuß	75.000	125.000	0,00	75.000	125.000	0,00
61200 871000	Gemeinde-Bedarfszuweisung III	0	0	85.000,00	0	0	85.000,00
SU 21 / SU 31	**Summe Erträge / Einzahlungen operative Gebarung**	**75.300**	**125.318**	**86.739,11**	**75.000**	**125.000**	**85.208,52**
61200 611000	Instandhaltung von Straßenbaut en	2.000	2.000	793,20	2.000	2.000	793,20
61200 611100	Nebenanlagen von Straßen	0	3.500	20.254,09	0	3.500	20.254,09
61200 611200	Brücken	0	0	6.271,44	0	0	6.271,44
61200 650000	Kreditzinsen	7.000	2.900	1.073,21	7.000	2.900	1.073,21
61200 680200	Planmäßige Abschreibung Straßenbauten	243.800	285.778	285.778,28			
61200 680400	Planmäßige Abschreibung	400	438	510,56			
61200 683000	Verluste aus dem Abgang von Sa chanlagen und immateriellen Ve rmögenswerten	0	0	189,98			
61200 729300	Personalkostenersatz Bauhof	0	0	11.376,79	0	0	11.376,79
61200 729910	Zuführung an den INV.H.	0	0	208,52	0	0	208,52
61200 729962	Sonst. Ausgaben VJ-Übernahme	75.000	125.000	0,00	75.000	125.000	0,00
SU 22 / SU 32	**Summe Aufwendungen / Auszahlungen operative Gebarung**	**328.200**	**419.616**	**326.456,07**	**84.000**	**133.400**	**39.977,25**
SA 0 / SA 1	**(0) Nettoergebnis (21 - 22) / Saldo (1) Geldfluss aus der operativen Gebarung (31 - 32)**	**-252.900**	**-294.298**	**-239.716,96**	**-9.000**	**-8.400**	**45.231,27**
SU 23	**Summe Haushaltsrücklagen**	**0**	**0**	**0,00**			
SA 00	**Nettoergebnis nach Zuweisung und Entnahmen von Haushaltsrücklagen (SA 0 +/- SU 23)**	**-252.900**	**-294.298**	**-239.716,96**			
Investive Gebarung							
SU 33	**Summe Einzahlungen investive Gebarung**				**0**	**0**	**2.101,22**
61200 002000	Straßenbauten				75.000	50.000	36.465,01
SU 34	**Summe Auszahlungen investive Gebarung**				**75.000**	**50.000**	**36.465,01**
SA 2	**Saldo (2) Geldfluss aus der investiven Gebarung (33 - 34)**				**-75.000**	**-50.000**	**-34.363,79**
SA 3	**Saldo (3) Nettofinanzierungssaldo (SA 1 + SA 2)**				**-84.000**	**-58.400**	**10.867,48**
Finanzierungstätigkeit							
61200 346100	Darlehenszuzählung				0	0	58.990,00
SU 35	**Summe Einzahlungen aus der Finanzierungstätigkeit**				**0**	**0**	**58.990,00**
61200 346100	Darlehenstilgung inl. Unterneh				17.900	12.600	8.851,01
61200 346101	vorz. Darlehenstilgung				0	0	58.781,48
SU 36	**Summe Auszahlungen aus der Finanzierungstätigkeit**				**17.900**	**12.600**	**67.632,49**
SA 4	**Saldo (4) Geldfluss aus der Finanzierungstätigkeit (35 - 36)**				**-17.900**	**-12.600**	**-8.642,49**
SA 5	**Saldo (5) Geldfluss aus der voranschlagswirksamen Gebarung (SA 3 + SA 4)**				**-101.900**	**-71.000**	**2.224,99**

Ansatz 61220	Anlage zu Straßenbauten	Voranschlag 2024	Voranschlag 2023	Ergebnis 2022	Voranschlag 2024	Voranschlag 2023	Ergebnis 2022
Konto		Ergebnisvoranschlag			Finanzierungsvoranschlag		
Operative Gebarung							
SU 21 / SU 31	**Summe Erträge / Einzahlungen operative Gebarung**	**0**	**0**	**0,00**	**0**	**0**	**0,00**
61220 680200	Planmäßige Abschreibung	4.600	4.649	4.648,88			
SU 22 / SU 32	**Summe Aufwendungen / Auszahlungen operative Gebarung**	**4.600**	**4.649**	**4.648,88**	**0**	**0**	**0,00**
SA 0 / SA 1	**(0) Nettoergebnis (21 - 22) / Saldo (1) Geldfluss aus der operativen Gebarung (31 - 32)**	**-4.600**	**-4.649**	**-4.648,88**	**0**	**0**	**0,00**
SU 23	**Summe Haushaltsrücklagen**	**0**	**0**	**0,00**			
SA 00	**Nettoergebnis nach Zuweisung und Entnahmen von Haushaltsrücklagen (SA 0 +/- SU 23)**	**-4.600**	**-4.649**	**-4.648,88**			
Investive Gebarung							
SU 33	**Summe Einzahlungen investive Gebarung**				**0**	**0**	**0,00**
SU 34	**Summe Auszahlungen investive Gebarung**				**0**	**0**	**0,00**
SA 2	**Saldo (2) Geldfluss aus der investiven Gebarung (33 - 34)**				**0**	**0**	**0,00**
SA 3	**Saldo (3) Nettofinanzierungssaldo (SA 1 + SA 2)**				**0**	**0**	**0,00**
Finanzierungstätigkeit							
SU 35	**Summe Einzahlungen aus der Finanzierungstätigkeit**				**0**	**0**	**0,00**
SU 36	**Summe Auszahlungen aus der Finanzierungstätigkeit**				**0**	**0**	**0,00**
SA 4	**Saldo (4) Geldfluss aus der Finanzierungstätigkeit (35 - 36)**				**0**	**0**	**0,00**
SA 5	**Saldo (5) Geldfluss aus der voranschlagswirksamen Gebarung (SA 3 + SA 4)**				**0**	**0**	**0,00**

A 64	Straßenverkehr	Voranschlag 2024	Voranschlag 2023	Ergebnis 2022	Voranschlag 2024	Voranschlag 2023	Ergebnis 2022
		Ergebnisvoranschlag			Finanzierungsvoranschlag		
SA 0 / SA 1	**(0) Nettoergebnis (21 - 22) / Saldo (1) Geldfluss aus der operativen Gebarung (31 - 32)**	**1.500**	**-5.408**	**-5.688,06**	**-2.400**	**-4.300**	**-4.576,64**
SA 00	**Nettoergebnis nach Zuweisung und Entnahmen von Haushaltsrücklagen (SA 0 +/- SU 23)**	**1.500**	**-5.408**	**-5.688,06**			
SA 2	**Saldo (2) Geldfluss aus der investiven Gebarung (33 - 34)**				**-5.000**	**-10.000**	**-5.550,42**
SA 3	**Saldo (3) Nettofinanzierungssaldo (SA 1 + SA 2)**				**-7.400**	**-14.300**	**-10.127,06**
SA 4	**Saldo (4) Geldfluss aus der Finanzierungstätigkeit (35 - 36)**				**0**	**0**	**0,00**
SA 5	**Saldo (5) Geldfluss aus der voranschlagswirksamen Gebarung (SA 3 + SA 4)**				**-7.400**	**-14.300**	**-10.127,06**

UA 640	Einrichtungen und Maßnahmen nach der Straßenverkehrsordnung	Voranschlag 2024	Voranschlag 2023	Ergebnis 2022	Voranschlag 2024	Voranschlag 2023	Ergebnis 2022
		Ergebnisvoranschlag			Finanzierungsvoranschlag		
SA 0 / SA 1	**(0) Nettoergebnis (21 - 22) / Saldo (1) Geldfluss aus der operativen Gebarung (31 - 32)**	**-3.000**	**-4.962**	**-5.549,30**	**-2.200**	**-4.100**	**-4.576,64**
SA 00	**Nettoergebnis nach Zuweisung und Entnahmen von Haushaltsrücklagen (SA 0 +/- SU 23)**	**-3.000**	**-4.962**	**-5.549,30**			
SA 2	**Saldo (2) Geldfluss aus der investiven Gebarung (33 - 34)**				**0**	**0**	**0,00**
SA 3	**Saldo (3) Nettofinanzierungssaldo (SA 1 + SA 2)**				**-2.200**	**-4.100**	**-4.576,64**
SA 4	**Saldo (4) Geldfluss aus der Finanzierungstätigkeit (35 - 36)**				**0**	**0**	**0,00**
SA 5	**Saldo (5) Geldfluss aus der voranschlagswirksamen Gebarung (SA 3 + SA 4)**				**-2.200**	**-4.100**	**-4.576,64**

Ansatz 64000 Konto	Einrichtungen und Maßnahmen na ch der Straßenverkehrsordnung	Voranschlag 2024	Voranschlag 2023	Ergebnis 2022	Voranschlag 2024	Voranschlag 2023	Ergebnis 2022
		Ergebnisvoranschlag			Finanzierungsvoranschlag		
Operative Gebarung							
64000 868000	Strafen	300	900	0,00	300	900	0,00
SU 21 / SU 31	**Summe Erträge / Einzahlungen operative Gebarung**	**300**	**900**	**0,00**	**300**	**900**	**0,00**
64000 400000	Verkehrszeichen	2.000	1.500	3.659,30	2.000	1.500	3.659,30
64000 613000	Instandh. Grundstückseinrichtu	0	3.000	0,00	0	3.000	0,00
64000 680200	Planmäßige Abschreibung	800	862	972,66			
64000 729300	Personalkostenersatz Bauhof 03	500	500	917,34	500	500	917,34
SU 22 / SU 32	**Summe Aufwendungen / Auszahlungen operative Gebarung**	**3.300**	**5.862**	**5.549,30**	**2.500**	**5.000**	**4.576,64**
SA 0 / SA 1	**(0) Nettoergebnis (21 - 22) / Saldo (1) Geldfluss aus der operativen Gebarung (31 - 32)**	**-3.000**	**-4.962**	**-5.549,30**	**-2.200**	**-4.100**	**-4.576,64**
SU 23	**Summe Haushaltsrücklagen**	**0**	**0**	**0,00**			
SA 00	**Nettoergebnis nach Zuweisung und Entnahmen von Haushaltsrücklagen (SA 0 +/- SU 23)**	**-3.000**	**-4.962**	**-5.549,30**			
Investive Gebarung							
SU 33	**Summe Einzahlungen investive Gebarung**				**0**	**0**	**0,00**
SU 34	**Summe Auszahlungen investive Gebarung**				**0**	**0**	**0,00**
SA 2	**Saldo (2) Geldfluss aus der investiven Gebarung (33 - 34)**				**0**	**0**	**0,00**
SA 3	**Saldo (3) Nettofinanzierungssaldo (SA 1 + SA 2)**				**-2.200**	**-4.100**	**-4.576,64**
Finanzierungstätigkeit							
SU 35	**Summe Einzahlungen aus der Finanzierungstätigkeit**				**0**	**0**	**0,00**
SU 36	**Summe Auszahlungen aus der Finanzierungstätigkeit**				**0**	**0**	**0,00**
SA 4	**Saldo (4) Geldfluss aus der Finanzierungstätigkeit (35 - 36)**				**0**	**0**	**0,00**
SA 5	**Saldo (5) Geldfluss aus der voranschlagswirksamen Gebarung (SA 3 + SA 4)**				**-2.200**	**-4.100**	**-4.576,64**

UA 649	Sonstige Einrichtungen und Maßnahmen	Voranschlag 2024	Voranschlag 2023	Ergebnis 2022	Voranschlag 2024	Voranschlag 2023	Ergebnis 2022
		Ergebnisvoranschlag			Finanzierungsvoranschlag		
SA 0 / SA 1	**(0) Nettoergebnis (21 - 22) / Saldo (1) Geldfluss aus der operativen Gebarung (31 - 32)**	**4.500**	**-447**	**-138,76**	**-200**	**-200**	**0,00**
SA 00	**Nettoergebnis nach Zuweisung und Entnahmen von Haushaltsrücklagen (SA 0 +/- SU 23)**	**4.500**	**-447**	**-138,76**			
SA 2	**Saldo (2) Geldfluss aus der investiven Gebarung (33 - 34)**				**-5.000**	**-10.000**	**-5.550,42**
SA 3	**Saldo (3) Nettofinanzierungssaldo (SA 1 + SA 2)**				**-5.200**	**-10.200**	**-5.550,42**
SA 4	**Saldo (4) Geldfluss aus der Finanzierungstätigkeit (35 - 36)**				**0**	**0**	**0,00**
SA 5	**Saldo (5) Geldfluss aus der voranschlagswirksamen Gebarung (SA 3 + SA 4)**				**-5.200**	**-10.200**	**-5.550,42**

Ansatz 64900 Konto	Sonstige Einrichtungen und Maß nahmen	Voranschlag 2024	Voranschlag 2023	Ergebnis 2022	Voranschlag 2024	Voranschlag 2023	Ergebnis 2022
		Ergebnisvoranschlag			Finanzierungsvoranschlag		
Operative Gebarung							
64900 899000	Entnahmen aus Verrechnungs- rücklagen zwischen operativer Gebarung und Projekten	5.000	0	0,00			
SU 21 / SU 31	**Summe Erträge / Einzahlungen operative Gebarung**	**5.000**	**0**	**0,00**	**0**	**0**	**0,00**
64900 454000	Reinigungsmittel	100	100	0,00	100	100	0,00
64900 614000	Instandhaltung von Buswartehäu schen	100	100	0,00	100	100	0,00
64900 680300	Planmäßige Abschreibung	300	247	138,76			
SU 22 / SU 32	**Summe Aufwendungen / Auszahlungen operative Gebarung**	**500**	**447**	**138,76**	**200**	**200**	**0,00**
SA 0 / SA 1	**(0) Nettoergebnis (21 - 22) / Saldo (1) Geldfluss aus der operativen Gebarung (31 - 32)**	**4.500**	**-447**	**-138,76**	**-200**	**-200**	**0,00**
SU 23	**Summe Haushaltsrücklagen**	**0**	**0**	**0,00**			
SA 00	**Nettoergebnis nach Zuweisung und Entnahmen von Haushaltsrücklagen (SA 0 +/- SU 23)**	**4.500**	**-447**	**-138,76**			
Investive Gebarung							
64900 300000	Kapitaltransfer Bund (KIG)				5.000	0	0,00
SU 33	**Summe Einzahlungen investive Gebarung**				**5.000**	**0**	**0,00**
64900 010000	Buswartehäuschen Unterer Ort				10.000	10.000	5.550,42
SU 34	**Summe Auszahlungen investive Gebarung**				**10.000**	**10.000**	**5.550,42**
SA 2	**Saldo (2) Geldfluss aus der investiven Gebarung (33 - 34)**				**-5.000**	**-10.000**	**-5.550,42**
SA 3	**Saldo (3) Nettofinanzierungssaldo (SA 1 + SA 2)**				**-5.200**	**-10.200**	**-5.550,42**
Finanzierungstätigkeit							
SU 35	**Summe Einzahlungen aus der Finanzierungstätigkeit**				**0**	**0**	**0,00**
SU 36	**Summe Auszahlungen aus der Finanzierungstätigkeit**				**0**	**0**	**0,00**
SA 4	**Saldo (4) Geldfluss aus der Finanzierungstätigkeit (35 - 36)**				**0**	**0**	**0,00**
SA 5	**Saldo (5) Geldfluss aus der voranschlagswirksamen Gebarung (SA 3 + SA 4)**				**-5.200**	**-10.200**	**-5.550,42**

A 65	Schienenverkehr	Voranschlag 2024	Voranschlag 2023	Ergebnis 2022	Voranschlag 2024	Voranschlag 2023	Ergebnis 2022
		Ergebnisvoranschlag			Finanzierungsvoranschlag		
SA 0 / SA 1	(0) Nettoergebnis (21 - 22) / Saldo (1) Geldfluss aus der operativen Gebarung (31 - 32)	-2.100	-1.100	-4.198,21	-2.100	-1.100	-1.971,41
SA 00	Nettoergebnis nach Zuweisung und Entnahmen von Haushaltsrücklagen (SA 0 +/- SU 23)	-2.100	-1.100	-4.198,21			
SA 2	Saldo (2) Geldfluss aus der investiven Gebarung (33 - 34)				0	0	0,00
SA 3	Saldo (3) Nettofinanzierungssaldo (SA 1 + SA 2)				-2.100	-1.100	-1.971,41
SA 4	Saldo (4) Geldfluss aus der Finanzierungstätigkeit (35 - 36)				-5.400	-6.700	-7.193,15
SA 5	Saldo (5) Geldfluss aus der voranschlagswirksamen Gebarung (SA 3 + SA 4)				-7.500	-7.800	-9.164,56

UA 650	Eisenbahnen	Voranschlag 2024	Voranschlag 2023	Ergebnis 2022	Voranschlag 2024	Voranschlag 2023	Ergebnis 2022
		Ergebnisvoranschlag			Finanzierungsvoranschlag		
SA 0 / SA 1	(0) Nettoergebnis (21 - 22) / Saldo (1) Geldfluss aus der operativen Gebarung (31 - 32)	-200	-200	-1.942,53	-200	-200	-1.942,53
SA 00	Nettoergebnis nach Zuweisung und Entnahmen von Haushaltsrücklagen (SA 0 +/- SU 23)	-200	-200	-1.942,53			
SA 2	Saldo (2) Geldfluss aus der investiven Gebarung (33 - 34)				0	0	0,00
SA 3	Saldo (3) Nettofinanzierungssaldo (SA 1 + SA 2)				-200	-200	-1.942,53
SA 4	Saldo (4) Geldfluss aus der Finanzierungstätigkeit (35 - 36)				0	0	0,00
SA 5	Saldo (5) Geldfluss aus der voranschlagswirksamen Gebarung (SA 3 + SA 4)				-200	-200	-1.942,53

Ansatz 65000	Schienenverkehr	Voranschlag 2024	Voranschlag 2023	Ergebnis 2022	Voranschlag 2024	Voranschlag 2023	Ergebnis 2022
Konto		Ergebnisvoranschlag			Finanzierungsvoranschlag		
Operative Gebarung							
SU 21 / SU 31	**Summe Erträge / Einzahlungen operative Gebarung**	**0**	**0**	**0,00**	**0**	**0**	**0,00**
65000 454000	Reinigungsmittel	200	200	0,00	200	200	0,00
65000 728111	Erhaltungskosten NÖVOG Lichtze	0	0	1.942,53	0	0	1.942,53
SU 22 / SU 32	**Summe Aufwendungen / Auszahlungen operative Gebarung**	**200**	**200**	**1.942,53**	**200**	**200**	**1.942,53**
SA 0 / SA 1	**(0) Nettoergebnis (21 - 22) / Saldo (1) Geldfluss aus der operativen Gebarung (31 - 32)**	**-200**	**-200**	**-1.942,53**	**-200**	**-200**	**-1.942,53**
SU 23	**Summe Haushaltsrücklagen**	**0**	**0**	**0,00**			
SA 00	**Nettoergebnis nach Zuweisung und Entnahmen von Haushaltsrücklagen (SA 0 +/- SU 23)**	**-200**	**-200**	**-1.942,53**			
Investive Gebarung							
SU 33	**Summe Einzahlungen investive Gebarung**				**0**	**0**	**0,00**
SU 34	**Summe Auszahlungen investive Gebarung**				**0**	**0**	**0,00**
SA 2	**Saldo (2) Geldfluss aus der investiven Gebarung (33 - 34)**				**0**	**0**	**0,00**
SA 3	**Saldo (3) Nettofinanzierungssaldo (SA 1 + SA 2)**				**-200**	**-200**	**-1.942,53**
Finanzierungstätigkeit							
SU 35	**Summe Einzahlungen aus der Finanzierungstätigkeit**				**0**	**0**	**0,00**
SU 36	**Summe Auszahlungen aus der Finanzierungstätigkeit**				**0**	**0**	**0,00**
SA 4	**Saldo (4) Geldfluss aus der Finanzierungstätigkeit (35 - 36)**				**0**	**0**	**0,00**
SA 5	**Saldo (5) Geldfluss aus der voranschlagswirksamen Gebarung (SA 3 + SA 4)**				**-200**	**-200**	**-1.942,53**

UA 651	Sonstige Schienenwege	Voranschlag 2024	Voranschlag 2023	Ergebnis 2022	Voranschlag 2024	Voranschlag 2023	Ergebnis 2022
		Ergebnisvoranschlag			Finanzierungsvoranschlag		
SA 0 / SA 1	**(0) Nettoergebnis (21 - 22) / Saldo (1) Geldfluss aus der operativen Gebarung (31 - 32)**	**-1.900**	**-900**	**-2.255,68**	**-1.900**	**-900**	**-28,88**
SA 00	**Nettoergebnis nach Zuweisung und Entnahmen von Haushaltsrücklagen (SA 0 +/- SU 23)**	**-1.900**	**-900**	**-2.255,68**			
SA 2	**Saldo (2) Geldfluss aus der investiven Gebarung (33 - 34)**				**0**	**0**	**0,00**
SA 3	**Saldo (3) Nettofinanzierungssaldo (SA 1 + SA 2)**				**-1.900**	**-900**	**-28,88**
SA 4	**Saldo (4) Geldfluss aus der Finanzierungstätigkeit (35 - 36)**				**-5.400**	**-6.700**	**-7.193,15**
SA 5	**Saldo (5) Geldfluss aus der voranschlagswirksamen Gebarung (SA 3 + SA 4)**				**-7.300**	**-7.600**	**-7.222,03**

Ansatz 65100 Konto	Sonstige Schienenwege	Voranschlag 2024	Voranschlag 2023	Ergebnis 2022	Voranschlag 2024	Voranschlag 2023	Ergebnis 2022
		Ergebnisvoranschlag			Finanzierungsvoranschlag		
Operative Gebarung							
65100 861200	Zinsenzuschuss	2.500	300	685,69	2.500	300	685,69
SU 21 / SU 31	**Summe Erträge / Einzahlungen operative Gebarung**	**2.500**	**300**	**68.195,64**	**2.500**	**300**	**68.195,64**
65100 650000	Zinsen	4.400	1.200	714,57	4.400	1.200	714,57
65100 728900	Werbekosten NÖVOG	0	0	2.226,80	0	0	0,00
65100 729910	Zuführung	0	0	67.509,95	0	0	67.509,95
SU 22 / SU 32	**Summe Aufwendungen / Auszahlungen operative Gebarung**	**4.400**	**1.200**	**70.451,32**	**4.400**	**1.200**	**68.224,52**
SA 0 / SA 1	**(0) Nettoergebnis (21 - 22) / Saldo (1) Geldfluss aus der operativen Gebarung (31 - 32)**	**-1.900**	**-900**	**-2.255,68**	**-1.900**	**-900**	**-28,88**
SU 23	**Summe Haushaltsrücklagen**	**0**	**0**	**0,00**			
SA 00	**Nettoergebnis nach Zuweisung und Entnahmen von Haushaltsrücklagen (SA 0 +/- SU 23)**	**-1.900**	**-900**	**-2.255,68**			
Investive Gebarung							
SU 33	**Summe Einzahlungen investive Gebarung**				**0**	**0**	**0,00**
SU 34	**Summe Auszahlungen investive Gebarung**				**0**	**0**	**0,00**
SA 2	**Saldo (2) Geldfluss aus der investiven Gebarung (33 - 34)**				**0**	**0**	**0,00**
SA 3	**Saldo (3) Nettofinanzierungssaldo (SA 1 + SA 2)**				**-1.900**	**-900**	**-28,88**
Finanzierungstätigkeit							
SU 35	**Summe Einzahlungen aus der Finanzierungstätigkeit**				**0**	**0**	**0,00**
65100 346100	DArlehenstilgung				5.400	6.700	7.193,15
SU 36	**Summe Auszahlungen aus der Finanzierungstätigkeit**				**5.400**	**6.700**	**7.193,15**
SA 4	**Saldo (4) Geldfluss aus der Finanzierungstätigkeit (35 - 36)**				**-5.400**	**-6.700**	**-7.193,15**
SA 5	**Saldo (5) Geldfluss aus der voranschlagswirksamen Gebarung (SA 3 + SA 4)**				**-7.300**	**-7.600**	**-7.222,03**

A 69	Verkehr, Sonstiges	Voranschlag 2024	Voranschlag 2023	Ergebnis 2022	Voranschlag 2024	Voranschlag 2023	Ergebnis 2022
		Ergebnisvoranschlag			Finanzierungsvoranschlag		
SA 0 / SA 1	**(0) Nettoergebnis (21 - 22) / Saldo (1) Geldfluss aus der operativen Gebarung (31 - 32)**	**-1.800**	**-1.700**	**0,00**	**-1.800**	**-1.700**	**0,00**
SA 00	**Nettoergebnis nach Zuweisung und Entnahmen von Haushaltsrücklagen (SA 0 +/- SU 23)**	**-1.800**	**-1.700**	**0,00**			
SA 2	**Saldo (2) Geldfluss aus der investiven Gebarung (33 - 34)**				**0**	**0**	**0,00**
SA 3	**Saldo (3) Nettofinanzierungssaldo (SA 1 + SA 2)**				**-1.800**	**-1.700**	**0,00**
SA 4	**Saldo (4) Geldfluss aus der Finanzierungstätigkeit (35 - 36)**				**0**	**0**	**0,00**
SA 5	**Saldo (5) Geldfluss aus der voranschlagswirksamen Gebarung (SA 3 + SA 4)**				**-1.800**	**-1.700**	**0,00**

UA 690	Verkehr, Sonstiges	Voranschlag 2024	Voranschlag 2023	Ergebnis 2022	Voranschlag 2024	Voranschlag 2023	Ergebnis 2022
		Ergebnisvoranschlag			Finanzierungsvoranschlag		
SA 0 / SA 1	**(0) Nettoergebnis (21 - 22) / Saldo (1) Geldfluss aus der operativen Gebarung (31 - 32)**	**-1.800**	**-1.700**	**0,00**	**-1.800**	**-1.700**	**0,00**
SA 00	**Nettoergebnis nach Zuweisung und Entnahmen von Haushaltsrücklagen (SA 0 +/- SU 23)**	**-1.800**	**-1.700**	**0,00**			
SA 2	**Saldo (2) Geldfluss aus der investiven Gebarung (33 - 34)**				**0**	**0**	**0,00**
SA 3	**Saldo (3) Nettofinanzierungssaldo (SA 1 + SA 2)**				**-1.800**	**-1.700**	**0,00**
SA 4	**Saldo (4) Geldfluss aus der Finanzierungstätigkeit (35 - 36)**				**0**	**0**	**0,00**
SA 5	**Saldo (5) Geldfluss aus der voranschlagswirksamen Gebarung (SA 3 + SA 4)**				**-1.800**	**-1.700**	**0,00**

Ansatz 69000	Verkehr	Voranschlag 2024	Voranschlag 2023	Ergebnis 2022	Voranschlag 2024	Voranschlag 2023	Ergebnis 2022
Konto		Ergebnisvoranschlag			Finanzierungsvoranschlag		
Operative Gebarung							
SU 21 / SU 31	**Summe Erträge / Einzahlungen operative Gebarung**	**0**	**0**	**0,00**	**0**	**0**	**0,00**
69000 726000	Kosten Klimaticket	1.800	1.700	0,00	1.800	1.700	0,00
SU 22 / SU 32	**Summe Aufwendungen / Auszahlungen operative Gebarung**	**1.800**	**1.700**	**0,00**	**1.800**	**1.700**	**0,00**
SA 0 / SA 1	**(0) Nettoergebnis (21 - 22) / Saldo (1) Geldfluss aus der operativen Gebarung (31 - 32)**	**-1.800**	**-1.700**	**0,00**	**-1.800**	**-1.700**	**0,00**
SU 23	**Summe Haushaltsrücklagen**	**0**	**0**	**0,00**			
SA 00	**Nettoergebnis nach Zuweisung und Entnahmen von Haushaltsrücklagen (SA 0 +/- SU 23)**	**-1.800**	**-1.700**	**0,00**			
Investive Gebarung							
SU 33	**Summe Einzahlungen investive Gebarung**				**0**	**0**	**0,00**
SU 34	**Summe Auszahlungen investive Gebarung**				**0**	**0**	**0,00**
SA 2	**Saldo (2) Geldfluss aus der investiven Gebarung (33 - 34)**				**0**	**0**	**0,00**
SA 3	**Saldo (3) Nettofinanzierungssaldo (SA 1 + SA 2)**				**-1.800**	**-1.700**	**0,00**
Finanzierungstätigkeit							
SU 35	**Summe Einzahlungen aus der Finanzierungstätigkeit**				**0**	**0**	**0,00**
SU 36	**Summe Auszahlungen aus der Finanzierungstätigkeit**				**0**	**0**	**0,00**
SA 4	**Saldo (4) Geldfluss aus der Finanzierungstätigkeit (35 - 36)**				**0**	**0**	**0,00**
SA 5	**Saldo (5) Geldfluss aus der voranschlagswirksamen Gebarung (SA 3 + SA 4)**				**-1.800**	**-1.700**	**0,00**

Detailnachweis der Konten

Einzelplan 7	Wirtschaftsförderung (Länder und Gemeinden)	Voranschlag 2024	Voranschlag 2023	Ergebnis 2022	Voranschlag 2024	Voranschlag 2023	Ergebnis 2022
		Ergebnisvoranschlag			Finanzierungsvoranschlag		
SA 0 / SA 1	(0) Nettoergebnis (21 - 22) / Saldo (1) Geldfluss aus der operativen Gebarung (31 - 32)	-31.300	-53.190	-151.951,96	-25.700	-48.300	-145.367,06
SA 00	Nettoergebnis nach Zuweisung und Entnahmen von Haushaltsrücklagen (SA 0 +/- SU 23)	-31.300	-53.190	-151.951,96			
SA 2	Saldo (2) Geldfluss aus der investiven Gebarung (33 - 34)				8.900	-86.400	-23.483,57
SA 3	Saldo (3) Nettofinanzierungssaldo (SA 1 + SA 2)				-16.800	-134.700	-168.850,63
SA 4	Saldo (4) Geldfluss aus der Finanzierungstätigkeit (35 - 36)				-2.700	67.800	0,00
SA 5	Saldo (5) Geldfluss aus der voranschlagswirksamen Gebarung (SA 3 + SA 4)				-19.500	-66.900	-168.850,63

A 71	Grundlagenverbesserung in der Land- und Forstwirtschaft	Voranschlag 2024	Voranschlag 2023	Ergebnis 2022	Voranschlag 2024	Voranschlag 2023	Ergebnis 2022
		Ergebnisvoranschlag			Finanzierungsvoranschlag		
SA 0 / SA 1	(0) Nettoergebnis (21 - 22) / Saldo (1) Geldfluss aus der operativen Gebarung (31 - 32)	15.200	8.213	636,31	19.700	12.000	4.103,36
SA 00	Nettoergebnis nach Zuweisung und Entnahmen von Haushaltsrücklagen (SA 0 +/- SU 23)	15.200	8.213	636,31			
SA 2	Saldo (2) Geldfluss aus der investiven Gebarung (33 - 34)				8.900	-86.400	-23.483,57
SA 3	Saldo (3) Nettofinanzierungssaldo (SA 1 + SA 2)				28.600	-74.400	-19.380,21
SA 4	Saldo (4) Geldfluss aus der Finanzierungstätigkeit (35 - 36)				-2.700	67.800	0,00
SA 5	Saldo (5) Geldfluss aus der voranschlagswirksamen Gebarung (SA 3 + SA 4)				25.900	-6.600	-19.380,21

UA 710	Land- und forstwirtschaftlicher Wegebau	Voranschlag 2024	Voranschlag 2023	Ergebnis 2022	Voranschlag 2024	Voranschlag 2023	Ergebnis 2022
		Ergebnisvoranschlag			Finanzierungsvoranschlag		
SA 0 / SA 1	(0) Nettoergebnis (21 - 22) / Saldo (1) Geldfluss aus der operativen Gebarung (31 - 32)	15.200	8.213	636,31	19.700	12.000	4.103,36
SA 00	Nettoergebnis nach Zuweisung und Entnahmen von Haushaltsrücklagen (SA 0 +/- SU 23)	15.200	8.213	636,31			
SA 2	Saldo (2) Geldfluss aus der investiven Gebarung (33 - 34)				8.900	-86.400	-23.483,57
SA 3	Saldo (3) Nettofinanzierungssaldo (SA 1 + SA 2)				28.600	-74.400	-19.380,21
SA 4	Saldo (4) Geldfluss aus der Finanzierungstätigkeit (35 - 36)				-2.700	67.800	0,00
SA 5	Saldo (5) Geldfluss aus der voranschlagswirksamen Gebarung (SA 3 + SA 4)				25.900	-6.600	-19.380,21

Ansatz 71000 Konto	Land und Forstwirtschaftlicher r Wegebau	Voranschlag 2024	Voranschlag 2023	Ergebnis 2022	Voranschlag 2024	Voranschlag 2023	Ergebnis 2022
		Ergebnisvoranschlag			Finanzierungsvoranschlag		
Operative Gebarung							
71000 813000	Erträge aus der Auflösung von Investitionszuschüssen (Kapita ltransfers)	200	288	187,50			
71000 829910	Zuführung vom OP.H.	0	6.900	0,00	0	6.900	0,00
71000 829962	Sonstige Einn. VJ-Überschuß	4.800	33.600	0,00	4.800	33.600	0,00
71000 871000	Beitrag des Landes Abt.Gemeind	22.500	12.000	6.000,00	22.500	12.000	6.000,00
SU 21 / SU 31	**Summe Erträge / Einzahlungen operative Gebarung**	**27.500**	**52.788**	**6.187,50**	**27.300**	**52.500**	**6.000,00**
71000 611000	Instandhaltung von Straßenbaut en	0	0	1.896,64	0	0	1.896,64
71000 650000	Zinsen	2.800	0	0,00	2.800	0	0,00
71000 680200	Planmäßige Abschreibung	4.700	4.075	3.654,55			
71000 729910	Zuführung	0	6.900	0,00	0	6.900	0,00
71000 729962	Sonst. Ausgaben VJ-Übernahme	4.800	33.600	0,00	4.800	33.600	0,00
SU 22 / SU 32	**Summe Aufwendungen / Auszahlungen operative Gebarung**	**12.300**	**44.575**	**5.551,19**	**7.600**	**40.500**	**1.896,64**
SA 0 / SA 1	**(0) Nettoergebnis (21 - 22) / Saldo (1) Geldfluss aus der operativen Gebarung (31 - 32)**	**15.200**	**8.213**	**636,31**	**19.700**	**12.000**	**4.103,36**
SU 23	**Summe Haushaltsrücklagen**	**0**	**0**	**0,00**			
SA 00	**Nettoergebnis nach Zuweisung und Entnahmen von Haushaltsrücklagen (SA 0 +/- SU 23)**	**15.200**	**8.213**	**636,31**			
Investive Gebarung							
71000 301000	Beitrag ST8 Landesfonds und Landeskammern				53.900	45.900	5.991,50
71000 307000	Interessentbeiträge				30.000	16.000	256,11
SU 33	**Summe Einzahlungen investive Gebarung**				**83.900**	**61.900**	**6.247,61**
71000 002000	GW-Instandhaltung				75.000	127.800	17.697,17
71000 002002	GW Sackgraben				0	20.500	12.034,01
SU 34	**Summe Auszahlungen investive Gebarung**				**75.000**	**148.300**	**29.731,18**
SA 2	**Saldo (2) Geldfluss aus der investiven Gebarung (33 - 34)**				**8.900**	**-86.400**	**-23.483,57**
SA 3	**Saldo (3) Nettofinanzierungssaldo (SA 1 + SA 2)**				**28.600**	**-74.400**	**-19.380,21**
Finanzierungstätigkeit							
71000 346100	Darlehenszuzählung				0	67.800	0,00
SU 35	**Summe Einzahlungen aus der Finanzierungstätigkeit**				**0**	**67.800**	**0,00**
71000 346100	Darlehensrückzahlung				2.700	0	0,00
SU 36	**Summe Auszahlungen aus der Finanzierungstätigkeit**				**2.700**	**0**	**0,00**
SA 4	**Saldo (4) Geldfluss aus der Finanzierungstätigkeit (35 - 36)**				**-2.700**	**67.800**	**0,00**
SA 5	**Saldo (5) Geldfluss aus der voranschlagswirksamen Gebarung (SA 3 + SA 4)**				**25.900**	**-6.600**	**-19.380,21**

A 74	Sonstige Förderung der Land- und Forstwirtschaft	Voranschlag 2024	Voranschlag 2023	Ergebnis 2022	Voranschlag 2024	Voranschlag 2023	Ergebnis 2022
		Ergebnisvoranschlag			Finanzierungsvoranschlag		
SA 0 / SA 1	(0) Nettoergebnis (21 - 22) / Saldo (1) Geldfluss aus der operativen Gebarung (31 - 32)	-13.000	-13.000	-8.640,00	-13.000	-13.000	-8.640,00
SA 00	Nettoergebnis nach Zuweisung und Entnahmen von Haushaltsrücklagen (SA 0 +/- SU 23)	-13.000	-13.000	-8.640,00			
SA 2	Saldo (2) Geldfluss aus der investiven Gebarung (33 - 34)				0	0	0,00
SA 3	Saldo (3) Nettofinanzierungssaldo (SA 1 + SA 2)				-13.000	-13.000	-8.640,00
SA 4	Saldo (4) Geldfluss aus der Finanzierungstätigkeit (35 - 36)				0	0	0,00
SA 5	Saldo (5) Geldfluss aus der voranschlagswirksamen Gebarung (SA 3 + SA 4)				-13.000	-13.000	-8.640,00

UA 742	Produktionsförderung	Voranschlag 2024	Voranschlag 2023	Ergebnis 2022	Voranschlag 2024	Voranschlag 2023	Ergebnis 2022
		Ergebnisvoranschlag			Finanzierungsvoranschlag		
SA 0 / SA 1	(0) Nettoergebnis (21 - 22) / Saldo (1) Geldfluss aus der operativen Gebarung (31 - 32)	-13.000	-13.000	-8.640,00	-13.000	-13.000	-8.640,00
SA 00	Nettoergebnis nach Zuweisung und Entnahmen von Haushaltsrücklagen (SA 0 +/- SU 23)	-13.000	-13.000	-8.640,00			
SA 2	Saldo (2) Geldfluss aus der investiven Gebarung (33 - 34)				0	0	0,00
SA 3	Saldo (3) Nettofinanzierungssaldo (SA 1 + SA 2)				-13.000	-13.000	-8.640,00
SA 4	Saldo (4) Geldfluss aus der Finanzierungstätigkeit (35 - 36)				0	0	0,00
SA 5	Saldo (5) Geldfluss aus der voranschlagswirksamen Gebarung (SA 3 + SA 4)				-13.000	-13.000	-8.640,00

Ansatz 74200 Konto	Produktionsförderung	Voranschlag 2024	Voranschlag 2023	Ergebnis 2022	Voranschlag 2024	Voranschlag 2023	Ergebnis 2022
		Ergebnisvoranschlag			Finanzierungsvoranschlag		
Operative Gebarung							
SU 21 / SU 31	**Summe Erträge / Einzahlungen operative Gebarung**	**0**	**0**	**0,00**	**0**	**0**	**0,00**
74200 759000	Transfers an Unternehmungen, (Eigenbetriebe) ohne Rechtspers önlichkeit	13.000	13.000	8.640,00	13.000	13.000	8.640,00
SU 22 / SU 32	**Summe Aufwendungen / Auszahlungen operative Gebarung**	**13.000**	**13.000**	**8.640,00**	**13.000**	**13.000**	**8.640,00**
SA 0 / SA 1	**(0) Nettoergebnis (21 - 22) / Saldo (1) Geldfluss aus der operativen Gebarung (31 - 32)**	**-13.000**	**-13.000**	**-8.640,00**	**-13.000**	**-13.000**	**-8.640,00**
SU 23	**Summe Haushaltsrücklagen**	**0**	**0**	**0,00**			
SA 00	**Nettoergebnis nach Zuweisung und Entnahmen von Haushaltsrücklagen (SA 0 +/- SU 23)**	**-13.000**	**-13.000**	**-8.640,00**			
Investive Gebarung							
SU 33	**Summe Einzahlungen investive Gebarung**				**0**	**0**	**0,00**
SU 34	**Summe Auszahlungen investive Gebarung**				**0**	**0**	**0,00**
SA 2	**Saldo (2) Geldfluss aus der investiven Gebarung (33 - 34)**				**0**	**0**	**0,00**
SA 3	**Saldo (3) Nettofinanzierungssaldo (SA 1 + SA 2)**				**-13.000**	**-13.000**	**-8.640,00**
Finanzierungstätigkeit							
SU 35	**Summe Einzahlungen aus der Finanzierungstätigkeit**				**0**	**0**	**0,00**
SU 36	**Summe Auszahlungen aus der Finanzierungstätigkeit**				**0**	**0**	**0,00**
SA 4	**Saldo (4) Geldfluss aus der Finanzierungstätigkeit (35 - 36)**				**0**	**0**	**0,00**
SA 5	**Saldo (5) Geldfluss aus der voranschlagswirksamen Gebarung (SA 3 + SA 4)**				**-13.000**	**-13.000**	**-8.640,00**

A 77	Förderung des Tourismus	Voranschlag 2024	Voranschlag 2023	Ergebnis 2022	Voranschlag 2024	Voranschlag 2023	Ergebnis 2022
		Ergebnisvoranschlag			Finanzierungsvoranschlag		
SA 0 / SA 1	**(0) Nettoergebnis (21 - 22) / Saldo (1) Geldfluss aus der operativen Gebarung (31 - 32)**	**-18.500**	**-31.003**	**-27.727,56**	**-17.400**	**-29.900**	**-24.609,71**
SA 00	**Nettoergebnis nach Zuweisung und Entnahmen von Haushaltsrücklagen (SA 0 +/- SU 23)**	**-18.500**	**-31.003**	**-27.727,56**			
SA 2	**Saldo (2) Geldfluss aus der investiven Gebarung (33 - 34)**				**0**	**0**	**0,00**
SA 3	**Saldo (3) Nettofinanzierungssaldo (SA 1 + SA 2)**				**-17.400**	**-29.900**	**-24.609,71**
SA 4	**Saldo (4) Geldfluss aus der Finanzierungstätigkeit (35 - 36)**				**0**	**0**	**0,00**
SA 5	**Saldo (5) Geldfluss aus der voranschlagswirksamen Gebarung (SA 3 + SA 4)**				**-17.400**	**-29.900**	**-24.609,71**

UA 771	Maßnahmen zur Förderung des Tourismus	Voranschlag 2024	Voranschlag 2023	Ergebnis 2022	Voranschlag 2024	Voranschlag 2023	Ergebnis 2022
		Ergebnisvoranschlag			Finanzierungsvoranschlag		
SA 0 / SA 1	(0) Nettoergebnis (21 - 22) / Saldo (1) Geldfluss aus der operativen Gebarung (31 - 32)	-18.500	-31.003	-27.727,56	-17.400	-29.900	-24.609,71
SA 00	Nettoergebnis nach Zuweisung und Entnahmen von Haushaltsrücklagen (SA 0 +/- SU 23)	-18.500	-31.003	-27.727,56			
SA 2	Saldo (2) Geldfluss aus der investiven Gebarung (33 - 34)				0	0	0,00
SA 3	Saldo (3) Nettofinanzierungssaldo (SA 1 + SA 2)				-17.400	-29.900	-24.609,71
SA 4	Saldo (4) Geldfluss aus der Finanzierungstätigkeit (35 - 36)				0	0	0,00
SA 5	Saldo (5) Geldfluss aus der voranschlagswirksamen Gebarung (SA 3 + SA 4)				-17.400	-29.900	-24.609,71

Ansatz 77100 Konto	Maßnahmen zur Förderung des Fr Fremdenverkehrs	Voranschlag 2024	Voranschlag 2023	Ergebnis 2022	Voranschlag 2024	Voranschlag 2023	Ergebnis 2022
		Ergebnisvoranschlag			Finanzierungsvoranschlag		
Operative Gebarung							
77100 811100	Parkscheingebühr Naturpark	10.000	10.000	10.334,33	10.000	10.000	10.334,33
77100 816000	Verkauf Wanderkarten, Gläser, Karaffen,...	0	100	380,00	0	100	380,00
SU 21 / SU 31	**Summe Erträge / Einzahlungen operative Gebarung**	**10.000**	**10.100**	**10.714,33**	**10.000**	**10.100**	**10.714,33**
77100 400400	Kleinmöbel	0	0	1.491,60	0	0	1.491,60
77100 457000	Druckwerke	5.100	5.100	12.048,00	5.100	5.100	10.056,00
77100 680200	Planmäßige Abschreibung	1.100	1.103	1.102,62			
77100 723000	Werbeeinschaltungen	3.000	5.800	3.856,50	3.000	5.800	3.856,50
77100 728000	Entgelte an Gewerbetreibende, Eigenl.	1.500	1.500	1.672,03	1.500	1.500	1.648,80
77100 728200	Entgelte für Homepage	600	600	489,36	600	600	489,36
77100 728600	Div. Ausgaben Naturpark	5.000	10.000	11.656,49	5.000	10.000	11.656,49
77100 728601	Spielplatz Hochbärneck	5.000	10.000	0,00	5.000	10.000	0,00
77100 729300	Personalkostenersatz Bauhof 03	300	300	25,72	300	300	25,72
77100 757200	Mitgliedsbeitrag Reg Entwicklu ngsverband	100	100	0,00	100	100	0,00
77100 757600	Mitgliedsbeitrag KP Eisenstraß e	4.100	3.900	3.670,57	4.100	3.900	3.670,57
77100 757700	Mitgliedsbeitrag ARGE Wandern	2.400	2.400	2.400,00	2.400	2.400	2.400,00
77100 757800	Mitgliedsbeitrag Volkskultur N Ö	100	100	29,00	100	100	29,00
77100 764000	Entgelte MTB-Strecke	200	200	0,00	200	200	0,00
SU 22 / SU 32	**Summe Aufwendungen / Auszahlungen operative Gebarung**	**28.500**	**41.103**	**38.441,89**	**27.400**	**40.000**	**35.324,04**
SA 0 / SA 1	**(0) Nettoergebnis (21 - 22) / Saldo (1) Geldfluss aus der operativen Gebarung (31 - 32)**	**-18.500**	**-31.003**	**-27.727,56**	**-17.400**	**-29.900**	**-24.609,71**
SU 23	**Summe Haushaltsrücklagen**	**0**	**0**	**0,00**			
SA 00	**Nettoergebnis nach Zuweisung und Entnahmen von Haushaltsrücklagen (SA 0 +/- SU 23)**	**-18.500**	**-31.003**	**-27.727,56**			
Investive Gebarung							
SU 33	**Summe Einzahlungen investive Gebarung**				**0**	**0**	**0,00**
SU 34	**Summe Auszahlungen investive Gebarung**				**0**	**0**	**0,00**
SA 2	**Saldo (2) Geldfluss aus der investiven Gebarung (33 - 34)**				**0**	**0**	**0,00**
SA 3	**Saldo (3) Nettofinanzierungssaldo (SA 1 + SA 2)**				**-17.400**	**-29.900**	**-24.609,71**
Finanzierungstätigkeit							
SU 35	**Summe Einzahlungen aus der Finanzierungstätigkeit**				**0**	**0**	**0,00**
SU 36	**Summe Auszahlungen aus der Finanzierungstätigkeit**				**0**	**0**	**0,00**
SA 4	**Saldo (4) Geldfluss aus der Finanzierungstätigkeit (35 - 36)**				**0**	**0**	**0,00**
SA 5	**Saldo (5) Geldfluss aus der voranschlagswirksamen Gebarung (SA 3 + SA 4)**				**-17.400**	**-29.900**	**-24.609,71**

A 78	Förderung von Handel, Gewerbe und Industrie	Voranschlag 2024	Voranschlag 2023	Ergebnis 2022	Voranschlag 2024	Voranschlag 2023	Ergebnis 2022
		Ergebnisvoranschlag			Finanzierungsvoranschlag		
SA 0 / SA 1	(0) Nettoergebnis (21 - 22) / Saldo (1) Geldfluss aus der operativen Gebarung (31 - 32)	-15.000	-17.400	-116.220,71	-15.000	-17.400	-116.220,71
SA 00	Nettoergebnis nach Zuweisung und Entnahmen von Haushaltsrücklagen (SA 0 +/- SU 23)	-15.000	-17.400	-116.220,71			
SA 2	Saldo (2) Geldfluss aus der investiven Gebarung (33 - 34)				0	0	0,00
SA 3	Saldo (3) Nettofinanzierungssaldo (SA 1 + SA 2)				-15.000	-17.400	-116.220,71
SA 4	Saldo (4) Geldfluss aus der Finanzierungstätigkeit (35 - 36)				0	0	0,00
SA 5	Saldo (5) Geldfluss aus der voranschlagswirksamen Gebarung (SA 3 + SA 4)				-15.000	-17.400	-116.220,71

UA 780	Einrichtungen zur Förderung von Handel, Gewerbe und Industrie	Voranschlag 2024	Voranschlag 2023	Ergebnis 2022	Voranschlag 2024	Voranschlag 2023	Ergebnis 2022
		Ergebnisvoranschlag			Finanzierungsvoranschlag		
SA 0 / SA 1	(0) Nettoergebnis (21 - 22) / Saldo (1) Geldfluss aus der operativen Gebarung (31 - 32)	0	-2.400	-5.409,46	0	-2.400	-5.409,46
SA 00	Nettoergebnis nach Zuweisung und Entnahmen von Haushaltsrücklagen (SA 0 +/- SU 23)	0	-2.400	-5.409,46			
SA 2	Saldo (2) Geldfluss aus der investiven Gebarung (33 - 34)				0	0	0,00
SA 3	Saldo (3) Nettofinanzierungssaldo (SA 1 + SA 2)				0	-2.400	-5.409,46
SA 4	Saldo (4) Geldfluss aus der Finanzierungstätigkeit (35 - 36)				0	0	0,00
SA 5	Saldo (5) Geldfluss aus der voranschlagswirksamen Gebarung (SA 3 + SA 4)				0	-2.400	-5.409,46

Ansatz 78000 Konto	Einrichtungen zur Förderung von Handel, Gewerbe und Industrie	Voranschlag 2024	Voranschlag 2023	Ergebnis 2022	Voranschlag 2024	Voranschlag 2023	Ergebnis 2022
		Ergebnisvoranschlag			Finanzierungsvoranschlag		
Operative Gebarung							
SU 21 / SU 31	**Summe Erträge / Einzahlungen operative Gebarung**	**0**	**0**	**0,00**	**0**	**0**	**0,00**
78000 755000	Gewerbeförderung	0	2.400	5.409,46	0	2.400	5.409,46
SU 22 / SU 32	**Summe Aufwendungen / Auszahlungen operative Gebarung**	**0**	**2.400**	**5.409,46**	**0**	**2.400**	**5.409,46**
SA 0 / SA 1	**(0) Nettoergebnis (21 - 22) / Saldo (1) Geldfluss aus der operativen Gebarung (31 - 32)**	**0**	**-2.400**	**-5.409,46**	**0**	**-2.400**	**-5.409,46**
SU 23	**Summe Haushaltsrücklagen**	**0**	**0**	**0,00**			
SA 00	**Nettoergebnis nach Zuweisung und Entnahmen von Haushaltsrücklagen (SA 0 +/- SU 23)**	**0**	**-2.400**	**-5.409,46**			
Investive Gebarung							
SU 33	**Summe Einzahlungen investive Gebarung**				**0**	**0**	**0,00**
SU 34	**Summe Auszahlungen investive Gebarung**				**0**	**0**	**0,00**
SA 2	**Saldo (2) Geldfluss aus der investiven Gebarung (33 - 34)**				**0**	**0**	**0,00**
SA 3	**Saldo (3) Nettofinanzierungssaldo (SA 1 + SA 2)**				**0**	**-2.400**	**-5.409,46**
Finanzierungstätigkeit							
SU 35	**Summe Einzahlungen aus der Finanzierungstätigkeit**				**0**	**0**	**0,00**
SU 36	**Summe Auszahlungen aus der Finanzierungstätigkeit**				**0**	**0**	**0,00**
SA 4	**Saldo (4) Geldfluss aus der Finanzierungstätigkeit (35 - 36)**				**0**	**0**	**0,00**
SA 5	**Saldo (5) Geldfluss aus der voranschlagswirksamen Gebarung (SA 3 + SA 4)**				**0**	**-2.400**	**-5.409,46**

UA 782	Wirtschaftspolitische Maßnahmen	Voranschlag 2024	Voranschlag 2023	Ergebnis 2022	Voranschlag 2024	Voranschlag 2023	Ergebnis 2022
		Ergebnisvoranschlag			Finanzierungsvoranschlag		
SA 0 / SA 1	**(0) Nettoergebnis (21 - 22) / Saldo (1) Geldfluss aus der operativen Gebarung (31 - 32)**	**-15.000**	**-15.000**	**-110.811,25**	**-15.000**	**-15.000**	**-110.811,25**
SA 00	**Nettoergebnis nach Zuweisung und Entnahmen von Haushaltsrücklagen (SA 0 +/- SU 23)**	**-15.000**	**-15.000**	**-110.811,25**			
SA 2	**Saldo (2) Geldfluss aus der investiven Gebarung (33 - 34)**				**0**	**0**	**0,00**
SA 3	**Saldo (3) Nettofinanzierungssaldo (SA 1 + SA 2)**				**-15.000**	**-15.000**	**-110.811,25**
SA 4	**Saldo (4) Geldfluss aus der Finanzierungstätigkeit (35 - 36)**				**0**	**0**	**0,00**
SA 5	**Saldo (5) Geldfluss aus der voranschlagswirksamen Gebarung (SA 3 + SA 4)**				**-15.000**	**-15.000**	**-110.811,25**

Ansatz 78200 Konto	Wirtschaftspolitische Maßnahmen	Voranschlag 2024	Voranschlag 2023	Ergebnis 2022	Voranschlag 2024	Voranschlag 2023	Ergebnis 2022
		Ergebnisvoranschlag			Finanzierungsvoranschlag		
Operative Gebarung							
SU 21 / SU 31	**Summe Erträge / Einzahlungen operative Gebarung**	**0**	**0**	**0,00**	**0**	**0**	**0,00**
78200 755000	Kommunalsteueranteil Betriebsgebiet Neubruck	15.000	15.000	110.811,25	15.000	15.000	110.811,25
SU 22 / SU 32	**Summe Aufwendungen / Auszahlungen operative Gebarung**	**15.000**	**15.000**	**110.811,25**	**15.000**	**15.000**	**110.811,25**
SA 0 / SA 1	**(0) Nettoergebnis (21 - 22) / Saldo (1) Geldfluss aus der operativen Gebarung (31 - 32)**	**-15.000**	**-15.000**	**-110.811,25**	**-15.000**	**-15.000**	**-110.811,25**
SU 23	**Summe Haushaltsrücklagen**	**0**	**0**	**0,00**			
SA 00	**Nettoergebnis nach Zuweisung und Entnahmen von Haushaltsrücklagen (SA 0 +/- SU 23)**	**-15.000**	**-15.000**	**-110.811,25**			
Investive Gebarung							
SU 33	**Summe Einzahlungen investive Gebarung**				**0**	**0**	**0,00**
SU 34	**Summe Auszahlungen investive Gebarung**				**0**	**0**	**0,00**
SA 2	**Saldo (2) Geldfluss aus der investiven Gebarung (33 - 34)**				**0**	**0**	**0,00**
SA 3	**Saldo (3) Nettofinanzierungssaldo (SA 1 + SA 2)**				**-15.000**	**-15.000**	**-110.811,25**
Finanzierungstätigkeit							
SU 35	**Summe Einzahlungen aus der Finanzierungstätigkeit**				**0**	**0**	**0,00**
SU 36	**Summe Auszahlungen aus der Finanzierungstätigkeit**				**0**	**0**	**0,00**
SA 4	**Saldo (4) Geldfluss aus der Finanzierungstätigkeit (35 - 36)**				**0**	**0**	**0,00**
SA 5	**Saldo (5) Geldfluss aus der voranschlagswirksamen Gebarung (SA 3 + SA 4)**				**-15.000**	**-15.000**	**-110.811,25**

Detailnachweis der Konten

Einzelplan 8	Dienstleistungen (Länder und Gemeinden)	Voranschlag 2024	Voranschlag 2023	Ergebnis 2022	Voranschlag 2024	Voranschlag 2023	Ergebnis 2022
		Ergebnisvoranschlag			Finanzierungsvoranschlag		
SA 0 / SA 1	(0) Nettoergebnis (21 - 22) / Saldo (1) Geldfluss aus der operativen Gebarung (31 - 32)	-332.000	-312.750	-250.943,66	-159.400	-176.300	-32.118,74
SA 00	Nettoergebnis nach Zuweisung und Entnahmen von Haushaltsrücklagen (SA 0 +/- SU 23)	-332.000	-312.750	-250.943,66			
SA 2	Saldo (2) Geldfluss aus der investiven Gebarung (33 - 34)				-64.500	-40.400	-309.558,46
SA 3	Saldo (3) Nettofinanzierungssaldo (SA 1 + SA 2)				-223.900	-216.700	-341.677,20
SA 4	Saldo (4) Geldfluss aus der Finanzierungstätigkeit (35 - 36)				3.500	107.700	-134.166,63
SA 5	Saldo (5) Geldfluss aus der voranschlagswirksamen Gebarung (SA 3 + SA 4)				-220.400	-109.000	-475.843,83

A 81	Öffentliche Einrichtungen (soweit nicht dem Abschnitt 85 zuzuordnen)	Voranschlag 2024	Voranschlag 2023	Ergebnis 2022	Voranschlag 2024	Voranschlag 2023	Ergebnis 2022
		Ergebnisvoranschlag			Finanzierungsvoranschlag		
SA 0 / SA 1	(0) Nettoergebnis (21 - 22) / Saldo (1) Geldfluss aus der operativen Gebarung (31 - 32)	-119.800	-126.666	-145.260,99	-99.400	-105.400	-119.470,60
SA 00	Nettoergebnis nach Zuweisung und Entnahmen von Haushaltsrücklagen (SA 0 +/- SU 23)	-119.800	-126.666	-145.260,99			
SA 2	Saldo (2) Geldfluss aus der investiven Gebarung (33 - 34)				10.000	10.000	-4.426,00
SA 3	Saldo (3) Nettofinanzierungssaldo (SA 1 + SA 2)				-89.400	-95.400	-123.896,60
SA 4	Saldo (4) Geldfluss aus der Finanzierungstätigkeit (35 - 36)				0	0	0,00
SA 5	Saldo (5) Geldfluss aus der voranschlagswirksamen Gebarung (SA 3 + SA 4)				-89.400	-95.400	-123.896,60

UA 814	Straßenreinigung	Voranschlag 2024	Voranschlag 2023	Ergebnis 2022	Voranschlag 2024	Voranschlag 2023	Ergebnis 2022
		Ergebnisvoranschlag			Finanzierungsvoranschlag		
SA 0 / SA 1	(0) Nettoergebnis (21 - 22) / Saldo (1) Geldfluss aus der operativen Gebarung (31 - 32)	-87.500	-87.500	-114.299,55	-87.500	-87.500	-110.951,55
SA 00	Nettoergebnis nach Zuweisung und Entnahmen von Haushaltsrücklagen (SA 0 +/- SU 23)	-87.500	-87.500	-114.299,55			
SA 2	Saldo (2) Geldfluss aus der investiven Gebarung (33 - 34)				0	0	0,00
SA 3	Saldo (3) Nettofinanzierungssaldo (SA 1 + SA 2)				-87.500	-87.500	-110.951,55
SA 4	Saldo (4) Geldfluss aus der Finanzierungstätigkeit (35 - 36)				0	0	0,00
SA 5	Saldo (5) Geldfluss aus der voranschlagswirksamen Gebarung (SA 3 + SA 4)				-87.500	-87.500	-110.951,55

Ansatz 81400 Konto	Winterdienst	Voranschlag 2024	Voranschlag 2023	Ergebnis 2022	Voranschlag 2024	Voranschlag 2023	Ergebnis 2022
		Ergebnisvoranschlag			Finanzierungsvoranschlag		
Operative Gebarung							
81400 816000	Kostenbeiträge	0	0	297,60	0	0	141,36
81400 828000	Rückersätze von Ausgaben	0	0	1.535,76	0	0	0,00
SU 21 / SU 31	**Summe Erträge / Einzahlungen operative Gebarung**	**0**	**0**	**1.833,36**	**0**	**0**	**141,36**
81400 420000	Verbrauchsgüter	18.000	18.000	20.104,20	18.000	18.000	15.064,20
81400 728000	Entgelte an Gewerbetreibende, Eigenl.	15.000	15.000	16.097,45	15.000	15.000	16.097,45
81400 729300	Personalkostenersatz Bauhof 03	20.500	20.500	37.705,44	20.500	20.500	37.705,44
81400 729400	Eigenleistung Fuhrpark 03	9.000	9.000	13.802,11	9.000	9.000	13.802,11
81400 757000	Kostenbeiträge GWG	25.000	25.000	28.423,71	25.000	25.000	28.423,71
SU 22 / SU 32	**Summe Aufwendungen / Auszahlungen operative Gebarung**	**87.500**	**87.500**	**116.132,91**	**87.500**	**87.500**	**111.092,91**
SA 0 / SA 1	**(0) Nettoergebnis (21 - 22) / Saldo (1) Geldfluss aus der operativen Gebarung (31 - 32)**	**-87.500**	**-87.500**	**-114.299,55**	**-87.500**	**-87.500**	**-110.951,55**
SU 23	**Summe Haushaltsrücklagen**	**0**	**0**	**0,00**			
SA 00	**Nettoergebnis nach Zuweisung und Entnahmen von Haushaltsrücklagen (SA 0 +/- SU 23)**	**-87.500**	**-87.500**	**-114.299,55**			
Investive Gebarung							
SU 33	**Summe Einzahlungen investive Gebarung**				**0**	**0**	**0,00**
SU 34	**Summe Auszahlungen investive Gebarung**				**0**	**0**	**0,00**
SA 2	**Saldo (2) Geldfluss aus der investiven Gebarung (33 - 34)**				**0**	**0**	**0,00**
SA 3	**Saldo (3) Nettofinanzierungssaldo (SA 1 + SA 2)**				**-87.500**	**-87.500**	**-110.951,55**
Finanzierungstätigkeit							
SU 35	**Summe Einzahlungen aus der Finanzierungstätigkeit**				**0**	**0**	**0,00**
SU 36	**Summe Auszahlungen aus der Finanzierungstätigkeit**				**0**	**0**	**0,00**
SA 4	**Saldo (4) Geldfluss aus der Finanzierungstätigkeit (35 - 36)**				**0**	**0**	**0,00**
SA 5	**Saldo (5) Geldfluss aus der voranschlagswirksamen Gebarung (SA 3 + SA 4)**				**-87.500**	**-87.500**	**-110.951,55**

UA 815	Park- und Gartenanlagen, Kinderspielplätze	Voranschlag 2024	Voranschlag 2023	Ergebnis 2022	Voranschlag 2024	Voranschlag 2023	Ergebnis 2022
		Ergebnisvoranschlag			Finanzierungsvoranschlag		
SA 0 / SA 1	**(0) Nettoergebnis (21 - 22) / Saldo (1) Geldfluss aus der operativen Gebarung (31 - 32)**	**600**	**-616**	**-1.452,53**	**-300**	**-300**	**-236,06**
SA 00	**Nettoergebnis nach Zuweisung und Entnahmen von Haushaltsrücklagen (SA 0 +/- SU 23)**	**600**	**-616**	**-1.452,53**			
SA 2	**Saldo (2) Geldfluss aus der investiven Gebarung (33 - 34)**				**10.000**	**10.000**	**0,00**
SA 3	**Saldo (3) Nettofinanzierungssaldo (SA 1 + SA 2)**				**9.700**	**9.700**	**-236,06**
SA 4	**Saldo (4) Geldfluss aus der Finanzierungstätigkeit (35 - 36)**				**0**	**0**	**0,00**
SA 5	**Saldo (5) Geldfluss aus der voranschlagswirksamen Gebarung (SA 3 + SA 4)**				**9.700**	**9.700**	**-236,06**

Ansatz 81500 Konto	Park- und Gartenanlagen, Kinderspielplätze	Voranschlag 2024	Voranschlag 2023	Ergebnis 2022	Voranschlag 2024	Voranschlag 2023	Ergebnis 2022
		Ergebnisvoranschlag			Finanzierungsvoranschlag		
Operative Gebarung							
81500 813000	Erträge aus der Auflösung von Investitionszuschüssen (Kapitaltransfers)	1.000	1.866	965,75			
81500 829910	Zuführung vom OP.H.	0	2.100	0,00	0	2.100	0,00
81500 829962	Übernahme Vorjahr	12.100	12.100	0,00	12.100	12.100	0,00
81500 899000	Entnahmen aus Verrechnungs- rücklagen zwischen operativer Gebarung und Projekten	2.100	0	0,00			
SU 21 / SU 31	**Summe Erträge / Einzahlungen operative Gebarung**	**15.200**	**16.066**	**965,75**	**12.100**	**14.200**	**0,00**
81500 618500	TÜV-Überprüfung	200	200	194,88	200	200	194,88
81500 680200	Planmäßige Abschreibung	2.200	2.182	2.182,22			
81500 711000	Müllgebühr	0	0	41,18	0	0	41,18
81500 728000	Entgelte für sonstige Leistung en	100	100	0,00	100	100	0,00
81500 729910	Zuführung an den INV.H.	0	2.100	0,00	0	2.100	0,00
81500 729961	Übernahme VJ	12.100	12.100	0,00	12.100	12.100	0,00
SU 22 / SU 32	**Summe Aufwendungen / Auszahlungen operative Gebarung**	**14.600**	**16.682**	**2.418,28**	**12.400**	**14.500**	**236,06**
SA 0 / SA 1	**(0) Nettoergebnis (21 - 22) / Saldo (1) Geldfluss aus der operativen Gebarung (31 - 32)**	**600**	**-616**	**-1.452,53**	**-300**	**-300**	**-236,06**
SU 23	**Summe Haushaltsrücklagen**	**0**	**0**	**0,00**			
SA 00	**Nettoergebnis nach Zuweisung und Entnahmen von Haushaltsrücklagen (SA 0 +/- SU 23)**	**600**	**-616**	**-1.452,53**			
Investive Gebarung							
81500 301000	Kapitaltransfers von Ländern, Landesfonds und Landeskammern				10.000	10.000	0,00
SU 33	**Summe Einzahlungen investive Gebarung**				**10.000**	**10.000**	**0,00**
SU 34	**Summe Auszahlungen investive Gebarung**				**0**	**0**	**0,00**
SA 2	**Saldo (2) Geldfluss aus der investiven Gebarung (33 - 34)**				**10.000**	**10.000**	**0,00**
SA 3	**Saldo (3) Nettofinanzierungssaldo (SA 1 + SA 2)**				**9.700**	**9.700**	**-236,06**
Finanzierungstätigkeit							
SU 35	**Summe Einzahlungen aus der Finanzierungstätigkeit**				**0**	**0**	**0,00**
SU 36	**Summe Auszahlungen aus der Finanzierungstätigkeit**				**0**	**0**	**0,00**
SA 4	**Saldo (4) Geldfluss aus der Finanzierungstätigkeit (35 - 36)**				**0**	**0**	**0,00**
SA 5	**Saldo (5) Geldfluss aus der voranschlagswirksamen Gebarung (SA 3 + SA 4)**				**9.700**	**9.700**	**-236,06**

UA 816	Öffentliche Beleuchtung und öffentliche Uhren	Voranschlag 2024	Voranschlag 2023	Ergebnis 2022	Voranschlag 2024	Voranschlag 2023	Ergebnis 2022
		Ergebnisvoranschlag			Finanzierungsvoranschlag		
SA 0 / SA 1	**(0) Nettoergebnis (21 - 22) / Saldo (1) Geldfluss aus der operativen Gebarung (31 - 32)**	**-32.100**	**-38.133**	**-28.815,57**	**-11.600**	**-17.600**	**-8.282,99**
SA 00	**Nettoergebnis nach Zuweisung und Entnahmen von Haushaltsrücklagen (SA 0 +/- SU 23)**	**-32.100**	**-38.133**	**-28.815,57**			
SA 2	**Saldo (2) Geldfluss aus der investiven Gebarung (33 - 34)**				**0**	**0**	**0,00**
SA 3	**Saldo (3) Nettofinanzierungssaldo (SA 1 + SA 2)**				**-11.600**	**-17.600**	**-8.282,99**
SA 4	**Saldo (4) Geldfluss aus der Finanzierungstätigkeit (35 - 36)**				**0**	**0**	**0,00**
SA 5	**Saldo (5) Geldfluss aus der voranschlagswirksamen Gebarung (SA 3 + SA 4)**				**-11.600**	**-17.600**	**-8.282,99**

Ansatz 81600 Konto	Öffentliche Beleuchtung und öf fentliche Uhren	Voranschlag 2024	Voranschlag 2023	Ergebnis 2022	Voranschlag 2024	Voranschlag 2023	Ergebnis 2022
		Ergebnisvoranschlag			Finanzierungsvoranschlag		
Operative Gebarung							
SU 21 / SU 31	**Summe Erträge / Einzahlungen operative Gebarung**	**0**	**0**	**0,00**	**0**	**0**	**0,00**
81600 420000	Verbrauchsgüter	100	100	0,00	100	100	0,00
81600 600000	Strom	10.000	16.000	6.330,76	10.000	16.000	6.330,76
81600 619000	Instandhaltung von Sonderanlag en	500	500	1.746,47	500	500	1.746,47
81600 680200	Planmäßige Abschreibung Anlagen Straßenbauten	20.500	20.533	20.532,58			
81600 729300	Personalkostenersatz Bauhof 03	1.000	1.000	205,76	1.000	1.000	205,76
SU 22 / SU 32	**Summe Aufwendungen / Auszahlungen operative Gebarung**	**32.100**	**38.133**	**28.815,57**	**11.600**	**17.600**	**8.282,99**
SA 0 / SA 1	**(0) Nettoergebnis (21 - 22) / Saldo (1) Geldfluss aus der operativen Gebarung (31 - 32)**	**-32.100**	**-38.133**	**-28.815,57**	**-11.600**	**-17.600**	**-8.282,99**
SU 23	**Summe Haushaltsrücklagen**	**0**	**0**	**0,00**			
SA 00	**Nettoergebnis nach Zuweisung und Entnahmen von Haushaltsrücklagen (SA 0 +/- SU 23)**	**-32.100**	**-38.133**	**-28.815,57**			
Investive Gebarung							
SU 33	**Summe Einzahlungen investive Gebarung**				**0**	**0**	**0,00**
SU 34	**Summe Auszahlungen investive Gebarung**				**0**	**0**	**0,00**
SA 2	**Saldo (2) Geldfluss aus der investiven Gebarung (33 - 34)**				**0**	**0**	**0,00**
SA 3	**Saldo (3) Nettofinanzierungssaldo (SA 1 + SA 2)**				**-11.600**	**-17.600**	**-8.282,99**
Finanzierungstätigkeit							
SU 35	**Summe Einzahlungen aus der Finanzierungstätigkeit**				**0**	**0**	**0,00**
SU 36	**Summe Auszahlungen aus der Finanzierungstätigkeit**				**0**	**0**	**0,00**
SA 4	**Saldo (4) Geldfluss aus der Finanzierungstätigkeit (35 - 36)**				**0**	**0**	**0,00**
SA 5	**Saldo (5) Geldfluss aus der voranschlagswirksamen Gebarung (SA 3 + SA 4)**				**-11.600**	**-17.600**	**-8.282,99**

UA 819	Sonstige öffentliche Einrichtungen	Voranschlag 2024	Voranschlag 2023	Ergebnis 2022	Voranschlag 2024	Voranschlag 2023	Ergebnis 2022
		Ergebnisvoranschlag			Finanzierungsvoranschlag		
SA 0 / SA 1	**(0) Nettoergebnis (21 - 22) / Saldo (1) Geldfluss aus der operativen Gebarung (31 - 32)**	**-800**	**-417**	**-693,34**	**0**	**0**	**0,00**
SA 00	**Nettoergebnis nach Zuweisung und Entnahmen von Haushaltsrücklagen (SA 0 +/- SU 23)**	**-800**	**-417**	**-693,34**			
SA 2	**Saldo (2) Geldfluss aus der investiven Gebarung (33 - 34)**				**0**	**0**	**-4.426,00**
SA 3	**Saldo (3) Nettofinanzierungssaldo (SA 1 + SA 2)**				**0**	**0**	**-4.426,00**
SA 4	**Saldo (4) Geldfluss aus der Finanzierungstätigkeit (35 - 36)**				**0**	**0**	**0,00**
SA 5	**Saldo (5) Geldfluss aus der voranschlagswirksamen Gebarung (SA 3 + SA 4)**				**0**	**0**	**-4.426,00**

Ansatz 81900 Konto	Sonstige öffentliche Einrichtungen	Voranschlag 2024	Voranschlag 2023	Ergebnis 2022	Voranschlag 2024	Voranschlag 2023	Ergebnis 2022
		Ergebnisvoranschlag			Finanzierungsvoranschlag		
Operative Gebarung							
SU 21 / SU 31	**Summe Erträge / Einzahlungen operative Gebarung**	**0**	**0**	**0,00**	**0**	**0**	**0,00**
81900 680500	Planmäßige Abschreibung Sonderanlage	600	0	276,63			
81900 680600	Planmäßige Abschreibung	200	417	416,71			
SU 22 / SU 32	**Summe Aufwendungen / Auszahlungen operative Gebarung**	**800**	**417**	**693,34**	**0**	**0**	**0,00**
SA 0 / SA 1	**(0) Nettoergebnis (21 - 22) / Saldo (1) Geldfluss aus der operativen Gebarung (31 - 32)**	**-800**	**-417**	**-693,34**	**0**	**0**	**0,00**
SU 23	**Summe Haushaltsrücklagen**	**0**	**0**	**0,00**			
SA 00	**Nettoergebnis nach Zuweisung und Entnahmen von Haushaltsrücklagen (SA 0 +/- SU 23)**	**-800**	**-417**	**-693,34**			
Investive Gebarung							
SU 33	**Summe Einzahlungen investive Gebarung**				**0**	**0**	**0,00**
81900 050000	E-Mobil Ladestation				0	0	4.426,00
SU 34	**Summe Auszahlungen investive Gebarung**				**0**	**0**	**4.426,00**
SA 2	**Saldo (2) Geldfluss aus der investiven Gebarung (33 - 34)**				**0**	**0**	**-4.426,00**
SA 3	**Saldo (3) Nettofinanzierungssaldo (SA 1 + SA 2)**				**0**	**0**	**-4.426,00**
Finanzierungstätigkeit							
SU 35	**Summe Einzahlungen aus der Finanzierungstätigkeit**				**0**	**0**	**0,00**
SU 36	**Summe Auszahlungen aus der Finanzierungstätigkeit**				**0**	**0**	**0,00**
SA 4	**Saldo (4) Geldfluss aus der Finanzierungstätigkeit (35 - 36)**				**0**	**0**	**0,00**
SA 5	**Saldo (5) Geldfluss aus der voranschlagswirksamen Gebarung (SA 3 + SA 4)**				**0**	**0**	**-4.426,00**

A 82	Betriebsähnliche Einrichtungen und Betriebe	Voranschlag 2024	Voranschlag 2023	Ergebnis 2022	Voranschlag 2024	Voranschlag 2023	Ergebnis 2022
		Ergebnisvoranschlag			Finanzierungsvoranschlag		
SA 0 / SA 1	**(0) Nettoergebnis (21 - 22) / Saldo (1) Geldfluss aus der operativen Gebarung (31 - 32)**	**-142.100**	**-181.519**	**-91.127,20**	**-105.400**	**-138.300**	**-38.533,46**
SA 00	**Nettoergebnis nach Zuweisung und Entnahmen von Haushaltsrücklagen (SA 0 +/- SU 23)**	**-142.100**	**-181.519**	**-91.127,20**			
SA 2	**Saldo (2) Geldfluss aus der investiven Gebarung (33 - 34)**				**-8.500**	**-12.000**	**-13.701,61**
SA 3	**Saldo (3) Nettofinanzierungssaldo (SA 1 + SA 2)**				**-113.900**	**-150.300**	**-52.235,07**
SA 4	**Saldo (4) Geldfluss aus der Finanzierungstätigkeit (35 - 36)**				**-10.800**	**-10.800**	**-7.332,32**
SA 5	**Saldo (5) Geldfluss aus der voranschlagswirksamen Gebarung (SA 3 + SA 4)**				**-124.700**	**-161.100**	**-59.567,39**

UA 820	Wirtschaftshöfe	Voranschlag 2024	Voranschlag 2023	Ergebnis 2022	Voranschlag 2024	Voranschlag 2023	Ergebnis 2022
		Ergebnisvoranschlag			Finanzierungsvoranschlag		
SA 0 / SA 1	**(0) Nettoergebnis (21 - 22) / Saldo (1) Geldfluss aus der operativen Gebarung (31 - 32)**	**-55.200**	**-86.948**	**-17.401,72**	**-36.700**	**-68.600**	**769,71**
SA 00	**Nettoergebnis nach Zuweisung und Entnahmen von Haushaltsrücklagen (SA 0 +/- SU 23)**	**-55.200**	**-86.948**	**-17.401,72**			
SA 2	**Saldo (2) Geldfluss aus der investiven Gebarung (33 - 34)**				**-8.500**	**-8.500**	**-8.197,19**
SA 3	**Saldo (3) Nettofinanzierungssaldo (SA 1 + SA 2)**				**-45.200**	**-77.100**	**-7.427,48**
SA 4	**Saldo (4) Geldfluss aus der Finanzierungstätigkeit (35 - 36)**				**0**	**0**	**0,00**
SA 5	**Saldo (5) Geldfluss aus der voranschlagswirksamen Gebarung (SA 3 + SA 4)**				**-45.200**	**-77.100**	**-7.427,48**

Ansatz 82000		Wirtschaftshöfe	Voranschlag 2024	Voranschlag 2023	Ergebnis 2022	Voranschlag 2024	Voranschlag 2023	Ergebnis 2022
	Konto		Ergebnisvoranschlag			Finanzierungsvoranschlag		
Operative Gebarung								
82000	810000	Leistung für Nahwärme	2.000	2.000	2.000,00	2.000	2.000	2.000,00
82000	829000	Vergütungen 02	103.100	103.100	134.352,42	103.100	103.100	134.352,42
82000	829004	Ersatz Versicherung Abfert.	60.100	0	0,00	60.100	0	0,00
82000	861005	Kostenersatz Corona	0	0	4.802,04	0	0	4.802,04
82000	863000	Laufende Transferzahlungen von AUVA	0	0	1.469,50	0	0	1.469,50
SU 21 / SU 31		**Summe Erträge / Einzahlungen operative Gebarung**	**165.200**	**105.100**	**142.623,96**	**165.200**	**105.100**	**142.623,96**
82000	400000	Geringwertige Wirtschaftsgüter Schutzkleidung	500	400	251,12	500	400	151,14
82000	400200	Kleinwerkzeug	1.500	1.500	526,41	1.500	1.500	526,41
82000	454000	Reinigungsmittel	100	100	3,19	100	100	3,19
82000	459000	Sonstige Verbrauchsgüter	500	500	288,06	500	500	288,06
82000	511000	Geldbezüge der VB II	92.000	115.400	99.483,44	92.000	115.400	99.483,44
82000	511001	Abfertigung VB II	60.100	0	0,00	60.100	0	0,00
82000	523000	Arbeiter nicht ganzjährig besc häftigt	0	1.000	0,00	0	1.000	0,00
82000	565000	Mehrleistung	10.000	11.800	3.232,44	10.000	11.800	3.232,44
82000	569000	Nebengebühren	6.600	6.500	6.531,48	6.600	6.500	6.531,48

Ansatz 82000		Wirtschaftshöfe	Voranschlag 2024	Voranschlag 2023	Ergebnis 2022	Voranschlag 2024	Voranschlag 2023	Ergebnis 2022
	Konto		Ergebnisvoranschlag			Finanzierungsvoranschlag		
82000	580000	DG-Beitrag zum FLAF	5.000	3.200	2.644,55	5.000	3.200	2.644,55
82000	582000	DG-Beitrag zur soz. Sicherheit	21.000	25.700	22.460,51	21.000	25.700	22.460,51
82000	592000	Dotierung von Rückstellungen f ür Jubiläumszuwendungen	400	300	326,62			
82000	600000	Strom	1.200	3.300	1.173,83	1.200	3.300	1.173,83
82000	600100	Wärme	1.800	2.000	1.857,56	1.800	2.000	1.857,56
82000	614000	Instandhaltung Gebäude	200	1.100	2.291,91	200	1.100	2.291,91
82000	616000	Instandhaltung von Maschinen	0	0	88,76	0	0	88,76
82000	631000	Telefongebühr	100	400	85,00	100	400	85,00
82000	640000	Beratung Sicherheitstechniker	200	200	0,00	200	200	0,00
82000	670000	Versicherungen	200	200	188,60	200	200	188,60
82000	680300	Planmäßige Abschreibung Gebäude	8.400	8.378	8.378,20			
82000	680700	Planmäßige Abschreibung	1.200	1.169	1.169,44			
82000	710000	Öffentliche Abgaben	0	0	164,70	0	0	164,70
82000	711000	Kanal, Wasser und Müll	400	400	485,69	400	400	485,69
82000	724000	Reisegebühren	500	0	196,98	500	0	196,98
82000	776000	Kapitaltransferzahlungen an Ve rsicherungsgesellschaften (be triebliche Vorsorge)	8.500	8.500	8.197,19			
SU 22 / SU 32		**Summe Aufwendungen / Auszahlungen operative Gebarung**	**220.400**	**192.048**	**160.025,68**	**201.900**	**173.700**	**141.854,25**
SA 0 / SA 1		**(0) Nettoergebnis (21 - 22) / Saldo (1) Geldfluss aus der operativen Gebarung (31 - 32)**	**-55.200**	**-86.948**	**-17.401,72**	**-36.700**	**-68.600**	**769,71**
SU 23		**Summe Haushaltsrücklagen**	**0**	**0**	**0,00**			
SA 00		**Nettoergebnis nach Zuweisung und Entnahmen von Haushaltsrücklagen (SA 0 +/- SU 23)**	**-55.200**	**-86.948**	**-17.401,72**			
Investive Gebarung								
SU 33		**Summe Einzahlungen investive Gebarung**				**0**	**0**	**0,00**
82000	776000	Kapitaltransferzahlungen an Ve rsicherungsgesellschaften (be triebliche Vorsorge)				8.500	8.500	8.197,19
SU 34		**Summe Auszahlungen investive Gebarung**				**8.500**	**8.500**	**8.197,19**
SA 2		**Saldo (2) Geldfluss aus der investiven Gebarung (33 - 34)**				**-8.500**	**-8.500**	**-8.197,19**
SA 3		**Saldo (3) Nettofinanzierungssaldo (SA 1 + SA 2)**				**-45.200**	**-77.100**	**-7.427,48**
Finanzierungstätigkeit								
SU 35		**Summe Einzahlungen aus der Finanzierungstätigkeit**				**0**	**0**	**0,00**
SU 36		**Summe Auszahlungen aus der Finanzierungstätigkeit**				**0**	**0**	**0,00**
SA 4		**Saldo (4) Geldfluss aus der Finanzierungstätigkeit (35 - 36)**				**0**	**0**	**0,00**
SA 5		**Saldo (5) Geldfluss aus der voranschlagswirksamen Gebarung (SA 3 + SA 4)**				**-45.200**	**-77.100**	**-7.427,48**

UA 821	Fuhrpark	Voranschlag 2024	Voranschlag 2023	Ergebnis 2022	Voranschlag 2024	Voranschlag 2023	Ergebnis 2022
		Ergebnisvoranschlag			Finanzierungsvoranschlag		
SA 0 / SA 1	**(0) Nettoergebnis (21 - 22) / Saldo (1) Geldfluss aus der operativen Gebarung (31 - 32)**	**-86.900**	**-94.571**	**-73.725,48**	**-68.700**	**-69.700**	**-39.303,17**
SA 00	**Nettoergebnis nach Zuweisung und Entnahmen von Haushaltsrücklagen (SA 0 +/- SU 23)**	**-86.900**	**-94.571**	**-73.725,48**			
SA 2	**Saldo (2) Geldfluss aus der investiven Gebarung (33 - 34)**				**0**	**-3.500**	**-5.504,42**
SA 3	**Saldo (3) Nettofinanzierungssaldo (SA 1 + SA 2)**				**-68.700**	**-73.200**	**-44.807,59**
SA 4	**Saldo (4) Geldfluss aus der Finanzierungstätigkeit (35 - 36)**				**-10.800**	**-10.800**	**-7.332,32**
SA 5	**Saldo (5) Geldfluss aus der voranschlagswirksamen Gebarung (SA 3 + SA 4)**				**-79.500**	**-84.000**	**-52.139,91**

Ansatz 82100		Fuhrpark	Voranschlag 2024	Voranschlag 2023	Ergebnis 2022	Voranschlag 2024	Voranschlag 2023	Ergebnis 2022
	Konto		Ergebnisvoranschlag			Finanzierungsvoranschlag		
Operative Gebarung								
82100	829100	Vergütung	9.000	9.000	13.802,11	9.000	9.000	13.802,11
82100	861200	Zinsenzuschuss des Landes	800	600	309,08	800	600	309,08
SU 21 / SU 31		**Summe Erträge / Einzahlungen operative Gebarung**	**9.800**	**9.600**	**24.460,02**	**9.800**	**9.600**	**14.396,02**
82100	400000	GWG zu Fahrzeuge	0	0	350,46	0	0	350,46
82100	402000	Kleinwerkzeuge	0	0	79,06	0	0	79,06
82100	452000	Treibstoffe	15.000	16.000	13.445,14	15.000	16.000	13.445,14
82100	453000	Schmier- und Schleifmittel	200	200	0,00	200	200	0,00
82100	454000	Reinigungsmittel	100	500	199,77	100	500	199,77
82100	459000	Verbrauchsgüter	700	700	883,92	700	700	883,92
82100	617000	Instandhaltung von Fahrzeugen (Traktor, Iseki)	6.000	6.000	6.529,77	6.000	6.000	6.498,46
82100	617100	Instandhaltung Fahrzeuge Unimo	10.000	10.000	9.674,22	10.000	10.000	9.674,22
82100	617200	Instandh. Winterdienstgeräte	2.000	2.000	694,97	2.000	2.000	694,97
82100	631000	Telefongebühren	0	0	20,00	0	0	20,00
82100	650000	Zinsen für Finanzschulden Inla nd	1.300	800	327,13	1.300	800	327,13
82100	670000	Versicherungen	2.600	2.500	2.572,61	2.600	2.500	2.572,61
82100	680600	Planmäßige Abschreibung Fahrzeuge	18.200	24.871	34.391,00			
82100	700000	Leihgebühr Fahrzeug Avant	2.400	2.400	2.400,00	2.400	2.400	2.400,00
82100	710000	Öffentliche Abgaben	400	400	468,00	400	400	468,00
82100	729300	Personalkostenersatz Bauhof 03	37.800	37.800	15.800,62	37.800	37.800	15.800,62
SU 22 / SU 32		**Summe Aufwendungen / Auszahlungen operative Gebarung**	**96.700**	**104.171**	**98.185,50**	**78.500**	**79.300**	**53.699,19**
SA 0 / SA 1		**(0) Nettoergebnis (21 - 22) / Saldo (1) Geldfluss aus der operativen Gebarung (31 - 32)**	**-86.900**	**-94.571**	**-73.725,48**	**-68.700**	**-69.700**	**-39.303,17**
SU 23		**Summe Haushaltsrücklagen**	**0**	**0**	**0,00**			
SA 00		**Nettoergebnis nach Zuweisung und Entnahmen von Haushaltsrücklagen (SA 0 +/- SU 23)**	**-86.900**	**-94.571**	**-73.725,48**			

Ansatz 82100 Konto	Fuhrpark	Voranschlag 2024	Voranschlag 2023	Ergebnis 2022	Voranschlag 2024	Voranschlag 2023	Ergebnis 2022
		Ergebnisvoranschlag			Finanzierungsvoranschlag		
Investive Gebarung							
SU 33	**Summe Einzahlungen investive Gebarung**				**0**	**0**	**0,00**
82100 040000	Fahrzeugausrüstung				0	3.500	5.504,42
SU 34	**Summe Auszahlungen investive Gebarung**				**0**	**3.500**	**5.504,42**
SA 2	**Saldo (2) Geldfluss aus der investiven Gebarung (33 - 34)**				**0**	**-3.500**	**-5.504,42**
SA 3	**Saldo (3) Nettofinanzierungssaldo (SA 1 + SA 2)**				**-68.700**	**-73.200**	**-44.807,59**
Finanzierungstätigkeit							
82100 346100	Darlehenszuzählung				0	0	50.780,00
SU 35	**Summe Einzahlungen aus der Finanzierungstätigkeit**				**0**	**0**	**50.780,00**
82100 346100	DArlehenstilgung inl. Unterneh				10.800	10.800	7.617,15
82100 346101	vorz. Darlehenstilgung				0	0	50.495,17
SU 36	**Summe Auszahlungen aus der Finanzierungstätigkeit**				**10.800**	**10.800**	**58.112,32**
SA 4	**Saldo (4) Geldfluss aus der Finanzierungstätigkeit (35 - 36)**				**-10.800**	**-10.800**	**-7.332,32**
SA 5	**Saldo (5) Geldfluss aus der voranschlagswirksamen Gebarung (SA 3 + SA 4)**				**-79.500**	**-84.000**	**-52.139,91**

A 84	Liegenschaften, Wohn- und Geschäftsgebäude	Voranschlag 2024	Voranschlag 2023	Ergebnis 2022	Voranschlag 2024	Voranschlag 2023	Ergebnis 2022
		Ergebnisvoranschlag			Finanzierungsvoranschlag		
SA 0 / SA 1	**(0) Nettoergebnis (21 - 22) / Saldo (1) Geldfluss aus der operativen Gebarung (31 - 32)**	**30.400**	**30.400**	**51.941,38**	**13.700**	**30.400**	**49.091,34**
SA 00	**Nettoergebnis nach Zuweisung und Entnahmen von Haushaltsrücklagen (SA 0 +/- SU 23)**	**30.400**	**30.400**	**51.941,38**			
SA 2	**Saldo (2) Geldfluss aus der investiven Gebarung (33 - 34)**				**-16.700**	**-12.000**	**14,98**
SA 3	**Saldo (3) Nettofinanzierungssaldo (SA 1 + SA 2)**				**-3.000**	**18.400**	**49.106,32**
SA 4	**Saldo (4) Geldfluss aus der Finanzierungstätigkeit (35 - 36)**				**-700**	**29.100**	**0,00**
SA 5	**Saldo (5) Geldfluss aus der voranschlagswirksamen Gebarung (SA 3 + SA 4)**				**-3.700**	**47.500**	**49.106,32**

UA 840	Grundbesitz	Voranschlag 2024	Voranschlag 2023	Ergebnis 2022	Voranschlag 2024	Voranschlag 2023	Ergebnis 2022
		Ergebnisvoranschlag			Finanzierungsvoranschlag		
SA 0 / SA 1	**(0) Nettoergebnis (21 - 22) / Saldo (1) Geldfluss aus der operativen Gebarung (31 - 32)**	**-1.200**	**1.400**	**10.357,41**	**-1.200**	**1.400**	**7.507,37**
SA 00	**Nettoergebnis nach Zuweisung und Entnahmen von Haushaltsrücklagen (SA 0 +/- SU 23)**	**-1.200**	**1.400**	**10.357,41**			
SA 2	**Saldo (2) Geldfluss aus der investiven Gebarung (33 - 34)**				**0**	**0**	**0,00**
SA 3	**Saldo (3) Nettofinanzierungssaldo (SA 1 + SA 2)**				**-1.200**	**1.400**	**7.507,37**
SA 4	**Saldo (4) Geldfluss aus der Finanzierungstätigkeit (35 - 36)**				**-700**	**29.100**	**0,00**
SA 5	**Saldo (5) Geldfluss aus der voranschlagswirksamen Gebarung (SA 3 + SA 4)**				**-1.900**	**30.500**	**7.507,37**

Ansatz 84000 Konto	Grundbesitz	Voranschlag 2024	Voranschlag 2023	Ergebnis 2022	Voranschlag 2024	Voranschlag 2023	Ergebnis 2022
		Ergebnisvoranschlag			Finanzierungsvoranschlag		
Operative Gebarung							
84000 811000	Einnahmen aus Vermietung	10.300	10.300	11.292,14	10.300	10.300	11.292,14
84000 811200	Weidezins	700	700	813,70	700	700	0,00
84000 828000	Rückersätze von Ausgaben	3.000	3.500	2.953,48	3.000	3.500	917,14
84000 829962	Übernahme VJ	0	29.100	0,00	0	29.100	0,00
SU 21 / SU 31	**Summe Erträge / Einzahlungen operative Gebarung**	**14.000**	**43.600**	**15.059,32**	**14.000**	**43.600**	**12.209,28**
84000 413000	Wasserbezug WVA Eiben	800	800	784,00	800	800	784,00
84000 650000	Kreditzinsen	1.100	0	0,00	1.100	0	0,00
84000 670000	Versicherungen	300	300	333,89	300	300	333,89
84000 700000	Mieten Haus St. Anton Nr. 7	0	0	159,43	0	0	159,43
84000 700200	Miete und BK leere Whg.	9.000	8.000	0,00	9.000	8.000	0,00
84000 710000	Öffentliche Abgaben	4.000	4.000	3.424,59	4.000	4.000	3.424,59
84000 729962	Übernahme VJ	0	29.100	0,00	0	29.100	0,00
SU 22 / SU 32	**Summe Aufwendungen / Auszahlungen operative Gebarung**	**15.200**	**42.200**	**4.701,91**	**15.200**	**42.200**	**4.701,91**
SA 0 / SA 1	**(0) Nettoergebnis (21 - 22) / Saldo (1) Geldfluss aus der operativen Gebarung (31 - 32)**	**-1.200**	**1.400**	**10.357,41**	**-1.200**	**1.400**	**7.507,37**
SU 23	**Summe Haushaltsrücklagen**	**0**	**0**	**0,00**			
SA 00	**Nettoergebnis nach Zuweisung und Entnahmen von Haushaltsrücklagen (SA 0 +/- SU 23)**	**-1.200**	**1.400**	**10.357,41**			
Investive Gebarung							
SU 33	**Summe Einzahlungen investive Gebarung**				**0**	**0**	**0,00**
SU 34	**Summe Auszahlungen investive Gebarung**				**0**	**0**	**0,00**
SA 2	**Saldo (2) Geldfluss aus der investiven Gebarung (33 - 34)**				**0**	**0**	**0,00**
SA 3	**Saldo (3) Nettofinanzierungssaldo (SA 1 + SA 2)**				**-1.200**	**1.400**	**7.507,37**
Finanzierungstätigkeit							
84000 346100	Darlehensaufnahme				0	29.100	0,00
SU 35	**Summe Einzahlungen aus der Finanzierungstätigkeit**				**0**	**29.100**	**0,00**
84000 346100	Darlehenstilgung				700	0	0,00
SU 36	**Summe Auszahlungen aus der Finanzierungstätigkeit**				**700**	**0**	**0,00**
SA 4	**Saldo (4) Geldfluss aus der Finanzierungstätigkeit (35 - 36)**				**-700**	**29.100**	**0,00**
SA 5	**Saldo (5) Geldfluss aus der voranschlagswirksamen Gebarung (SA 3 + SA 4)**				**-1.900**	**30.500**	**7.507,37**

UA 842	Waldbesitz (soweit nicht bei 866)	Voranschlag 2024	Voranschlag 2023	Ergebnis 2022	Voranschlag 2024	Voranschlag 2023	Ergebnis 2022
		Ergebnisvoranschlag			Finanzierungsvoranschlag		
SA 0 / SA 1	**(0) Nettoergebnis (21 - 22) / Saldo (1) Geldfluss aus der operativen Gebarung (31 - 32)**	**27.000**	**40.000**	**53.259,24**	**27.000**	**40.000**	**53.259,24**
SA 00	**Nettoergebnis nach Zuweisung und Entnahmen von Haushaltsrücklagen (SA 0 +/- SU 23)**	**27.000**	**40.000**	**53.259,24**			
SA 2	**Saldo (2) Geldfluss aus der investiven Gebarung (33 - 34)**				**0**	**0**	**14,98**
SA 3	**Saldo (3) Nettofinanzierungssaldo (SA 1 + SA 2)**				**27.000**	**40.000**	**53.274,22**
SA 4	**Saldo (4) Geldfluss aus der Finanzierungstätigkeit (35 - 36)**				**0**	**0**	**0,00**
SA 5	**Saldo (5) Geldfluss aus der voranschlagswirksamen Gebarung (SA 3 + SA 4)**				**27.000**	**40.000**	**53.274,22**

Ansatz 84200	Waldbesitz (soweit nicht bei 866)	Voranschlag 2024	Voranschlag 2023	Ergebnis 2022	Voranschlag 2024	Voranschlag 2023	Ergebnis 2022
Konto		Ergebnisvoranschlag			Finanzierungsvoranschlag		
Operative Gebarung							
84200 810000	Leistungserlöse	50.000	62.000	103.733,84	50.000	62.000	103.733,84
SU 21 / SU 31	**Summe Erträge / Einzahlungen operative Gebarung**	**50.000**	**62.000**	**103.733,84**	**50.000**	**62.000**	**103.733,84**
84200 420000	Verbrauchsgüter	2.500	500	238,46	2.500	500	238,46
84200 728000	Entgelte an Gewerbetreibende, Eigenl.	15.000	16.000	37.530,49	15.000	16.000	37.530,49
84200 729300	Personalkostenersatz Bauhof 03	5.500	5.500	12.705,65	5.500	5.500	12.705,65
SU 22 / SU 32	**Summe Aufwendungen / Auszahlungen operative Gebarung**	**23.000**	**22.000**	**50.474,60**	**23.000**	**22.000**	**50.474,60**
SA 0 / SA 1	**(0) Nettoergebnis (21 - 22) / Saldo (1) Geldfluss aus der operativen Gebarung (31 - 32)**	**27.000**	**40.000**	**53.259,24**	**27.000**	**40.000**	**53.259,24**
SU 23	**Summe Haushaltsrücklagen**	**0**	**0**	**0,00**			
SA 00	**Nettoergebnis nach Zuweisung und Entnahmen von Haushaltsrücklagen (SA 0 +/- SU 23)**	**27.000**	**40.000**	**53.259,24**			
Investive Gebarung							
SU 33	**Summe Einzahlungen investive Gebarung**				**0**	**0**	**14,98**
SU 34	**Summe Auszahlungen investive Gebarung**				**0**	**0**	**0,00**
SA 2	**Saldo (2) Geldfluss aus der investiven Gebarung (33 - 34)**				**0**	**0**	**14,98**
SA 3	**Saldo (3) Nettofinanzierungssaldo (SA 1 + SA 2)**				**27.000**	**40.000**	**53.274,22**
Finanzierungstätigkeit							
SU 35	**Summe Einzahlungen aus der Finanzierungstätigkeit**				**0**	**0**	**0,00**
SU 36	**Summe Auszahlungen aus der Finanzierungstätigkeit**				**0**	**0**	**0,00**
SA 4	**Saldo (4) Geldfluss aus der Finanzierungstätigkeit (35 - 36)**				**0**	**0**	**0,00**
SA 5	**Saldo (5) Geldfluss aus der voranschlagswirksamen Gebarung (SA 3 + SA 4)**				**27.000**	**40.000**	**53.274,22**

UA 846	Wohn- und Geschäftsgebäude (soweit nicht bei 853)	Voranschlag 2024	Voranschlag 2023	Ergebnis 2022	Voranschlag 2024	Voranschlag 2023	Ergebnis 2022
		Ergebnisvoranschlag			Finanzierungsvoranschlag		
SA 0 / SA 1	(0) Nettoergebnis (21 - 22) / Saldo (1) Geldfluss aus der operativen Gebarung (31 - 32)	4.600	-11.000	-11.675,27	-12.100	-11.000	-11.675,27
SA 00	Nettoergebnis nach Zuweisung und Entnahmen von Haushaltsrücklagen (SA 0 +/- SU 23)	4.600	-11.000	-11.675,27			
SA 2	Saldo (2) Geldfluss aus der investiven Gebarung (33 - 34)				-16.700	-12.000	0,00
SA 3	Saldo (3) Nettofinanzierungssaldo (SA 1 + SA 2)				-28.800	-23.000	-11.675,27
SA 4	Saldo (4) Geldfluss aus der Finanzierungstätigkeit (35 - 36)				0	0	0,00
SA 5	Saldo (5) Geldfluss aus der voranschlagswirksamen Gebarung (SA 3 + SA 4)				-28.800	-23.000	-11.675,27

Ansatz 84601 Konto	Geschäftsgebäude Bruderlade	Voranschlag 2024	Voranschlag 2023	Ergebnis 2022	Voranschlag 2024	Voranschlag 2023	Ergebnis 2022
		Ergebnisvoranschlag			Finanzierungsvoranschlag		
Operative Gebarung							
84601 811000	Miete Geschäftsgeb. Bruderlade	0	0	75,00	0	0	75,00
84601 829910	Zuführung von OP.Geb.	0	12.000	0,00	0	12.000	0,00
84601 899000	Entnahmen aus Verrechnungs- rücklagen zwischen operativer Gebarung und Projekten	16.700	0	0,00			
SU 21 / SU 31	**Summe Erträge / Einzahlungen operative Gebarung**	**16.700**	**12.000**	**75,00**	**0**	**12.000**	**75,00**
84601 600000	Strom	4.000	4.000	6.247,30	4.000	4.000	6.247,30
84601 600100	Wärme	4.600	4.600	2.670,00	4.600	4.600	2.670,00
84601 614000	Instandh. Gebäude	1.000	100	28,80	1.000	100	28,80
84601 631000	Telefongebühr	400	400	380,96	400	400	380,96
84601 670000	Versicherung	700	500	543,76	700	500	543,76
84601 710000	Öffentlich Abgaben	100	100	76,68	100	100	76,68
84601 711000	Wasser-, Kanal-, Müllgeb.	1.300	1.300	1.802,77	1.300	1.300	1.802,77
84601 729910	Zuführung	0	12.000	0,00	0	12.000	0,00
SU 22 / SU 32	**Summe Aufwendungen / Auszahlungen operative Gebarung**	**12.100**	**23.000**	**11.750,27**	**12.100**	**23.000**	**11.750,27**
SA 0 / SA 1	**(0) Nettoergebnis (21 - 22) / Saldo (1) Geldfluss aus der operativen Gebarung (31 - 32)**	**4.600**	**-11.000**	**-11.675,27**	**-12.100**	**-11.000**	**-11.675,27**
SU 23	**Summe Haushaltsrücklagen**	**0**	**0**	**0,00**			
SA 00	**Nettoergebnis nach Zuweisung und Entnahmen von Haushaltsrücklagen (SA 0 +/- SU 23)**	**4.600**	**-11.000**	**-11.675,27**			
Investive Gebarung							
84601 301000	Kapitaltransfers von Ländern, Landesfonds und Landeskammern				3.300	4.000	0,00
SU 33	**Summe Einzahlungen investive Gebarung**				**3.300**	**4.000**	**0,00**
84601 042000	Amts-, Betriebs- und Geschäfts				20.000	16.000	0,00
SU 34	**Summe Auszahlungen investive Gebarung**				**20.000**	**16.000**	**0,00**
SA 2	**Saldo (2) Geldfluss aus der investiven Gebarung (33 - 34)**				**-16.700**	**-12.000**	**0,00**
SA 3	**Saldo (3) Nettofinanzierungssaldo (SA 1 + SA 2)**				**-28.800**	**-23.000**	**-11.675,27**
Finanzierungstätigkeit							
SU 35	**Summe Einzahlungen aus der Finanzierungstätigkeit**				**0**	**0**	**0,00**
SU 36	**Summe Auszahlungen aus der Finanzierungstätigkeit**				**0**	**0**	**0,00**
SA 4	**Saldo (4) Geldfluss aus der Finanzierungstätigkeit (35 - 36)**				**0**	**0**	**0,00**
SA 5	**Saldo (5) Geldfluss aus der voranschlagswirksamen Gebarung (SA 3 + SA 4)**				**-28.800**	**-23.000**	**-11.675,27**

A 85	Betriebe mit marktbestimmter Tätigkeit	Voranschlag 2024	Voranschlag 2023	Ergebnis 2022	Voranschlag 2024	Voranschlag 2023	Ergebnis 2022
		Ergebnisvoranschlag			Finanzierungsvoranschlag		
SA 0 / SA 1	**(0) Nettoergebnis (21 - 22) / Saldo (1) Geldfluss aus der operativen Gebarung (31 - 32)**	**-100.500**	**-34.966**	**-66.496,85**	**31.700**	**37.000**	**76.793,98**
SA 00	**Nettoergebnis nach Zuweisung und Entnahmen von Haushaltsrücklagen (SA 0 +/- SU 23)**	**-100.500**	**-34.966**	**-66.496,85**			
SA 2	**Saldo (2) Geldfluss aus der investiven Gebarung (33 - 34)**				**-49.300**	**-26.400**	**-291.445,83**
SA 3	**Saldo (3) Nettofinanzierungssaldo (SA 1 + SA 2)**				**-17.600**	**10.600**	**-214.651,85**
SA 4	**Saldo (4) Geldfluss aus der Finanzierungstätigkeit (35 - 36)**				**15.000**	**89.400**	**-126.834,31**
SA 5	**Saldo (5) Geldfluss aus der voranschlagswirksamen Gebarung (SA 3 + SA 4)**				**-2.600**	**100.000**	**-341.486,16**

UA 850	Betriebe der Wasserversorgung	Voranschlag 2024	Voranschlag 2023	Ergebnis 2022	Voranschlag 2024	Voranschlag 2023	Ergebnis 2022
		Ergebnisvoranschlag			Finanzierungsvoranschlag		
SA 0 / SA 1	**(0) Nettoergebnis (21 - 22) / Saldo (1) Geldfluss aus der operativen Gebarung (31 - 32)**	**-22.000**	**5.504**	**-9.034,94**	**5.000**	**12.300**	**19.101,68**
SA 00	**Nettoergebnis nach Zuweisung und Entnahmen von Haushaltsrücklagen (SA 0 +/- SU 23)**	**-22.000**	**5.504**	**-9.034,94**			
SA 2	**Saldo (2) Geldfluss aus der investiven Gebarung (33 - 34)**				**87.500**	**28.600**	**-287.267,48**
SA 3	**Saldo (3) Nettofinanzierungssaldo (SA 1 + SA 2)**				**92.500**	**40.900**	**-268.165,80**
SA 4	**Saldo (4) Geldfluss aus der Finanzierungstätigkeit (35 - 36)**				**-24.300**	**96.200**	**-8.709,04**
SA 5	**Saldo (5) Geldfluss aus der voranschlagswirksamen Gebarung (SA 3 + SA 4)**				**68.200**	**137.100**	**-276.874,84**

Ansatz 85000 Konto		WVA I	Voranschlag 2024	Voranschlag 2023	Ergebnis 2022	Voranschlag 2024	Voranschlag 2023	Ergebnis 2022
			Ergebnisvoranschlag			Finanzierungsvoranschlag		
Operative Gebarung								
85000	813000	Erträge aus der Auflösung von Investitionszuschüssen (Kapita ltransfers)	20.100	41.038	20.538,42			
85000	821000	Zinserträge aus Finanzderivate n mit Grundgeschäft	400	0	0,00	400	0	0,00
85000	828000	Rückersätze von Aus- gaben	0	0	25,13	0	0	25,13
85000	829910	Zuführung vom OP.H.	0	0	184,57	0	0	184,57
85000	829911	Zuf.KostenBreitbandmitverlegun	0	55.200	0,00	0	55.200	0,00
85000	829962	Sonst. Einn. VJ-Überschuß	0	212.700	0,00	0	212.700	0,00
85000	852100	Bezugsgebühren	34.000	32.500	34.150,98	34.000	32.500	34.810,68
85000	852200	Bereitstellungsgebühren	15.900	15.900	15.922,50	15.900	15.900	16.103,68
SU 21 / SU 31		**Summe Erträge / Einzahlungen operative Gebarung**	**70.400**	**357.338**	**70.821,60**	**50.300**	**316.300**	**51.124,06**
85000	600000	Strom	1.000	1.800	1.141,36	1.000	1.800	1.141,36
85000	618000	Instandhaltung von Wasserzähle rn	1.000	1.000	927,84	1.000	1.000	927,84
85000	619000	Instandhaltung von Sonderanlag en	1.000	3.000	2.572,30	1.000	3.000	2.572,30
85000	631000	Telefongebühr	100	300	0,00	100	300	0,00
85000	640000	Untersuchungskosten	1.000	1.400	1.150,00	1.000	1.400	1.150,00

Ansatz 85000	WVA I	Voranschlag 2024	Voranschlag 2023	Ergebnis 2022	Voranschlag 2024	Voranschlag 2023	Ergebnis 2022
Konto		Ergebnisvoranschlag			Finanzierungsvoranschlag		
85000 650000	Kreditzinsen	18.700	8.100	1.773,72	18.700	8.100	1.773,72
85000 670000	Versicherungen	400	400	137,73	400	400	137,73
85000 680000	Planmäßige Abschreibung	0	16	15,71			
85000 680400	Planmäßige Abschreibung Wasser und Abwasser	47.100	47.818	47.818,45			
85000 700000	Pacht Hochbehälter	100	100	59,86	100	100	59,86
85000 700100	Miete Tablet	600	500	0,00	600	500	0,00
85000 710000	Öffentl. ABgaben und Gebühren	800	800	496,80	800	800	496,80
85000 728000	Fremdüberwachung WVA	500	500	0,00	500	500	0,00
85000 728100	Schulungskosten	2.000	100	0,00	2.000	100	0,00
85000 728300	Ablesung Wassergebühr EDV-Gebü hr	600	600	0,00	600	600	0,00
85000 729200	Verwaltungskostenanteil 03	3.900	3.900	5.780,00	3.900	3.900	5.780,00
85000 729300	Personalkostenersatz Bauhof 03	12.000	12.000	12.748,52	12.000	12.000	12.748,52
85000 729500	Kostenanteil AEV Scheibbs 03	1.600	1.600	0,00	1.600	1.600	0,00
85000 729911	Zuf.KostenBreitbandmitverlegun	0	55.200	0,00	0	55.200	0,00
85000 729962	Sonst. Ausgaben VJ-Übernahme	0	212.700	0,00	0	212.700	0,00
SU 22 / SU 32	**Summe Aufwendungen / Auszahlungen operative Gebarung**	**92.400**	**351.834**	**74.806,86**	**45.300**	**304.000**	**26.972,70**
SA 0 / SA 1	**(0) Nettoergebnis (21 - 22) / Saldo (1) Geldfluss aus der operativen Gebarung (31 - 32)**	**-22.000**	**5.504**	**-3.985,26**	**5.000**	**12.300**	**24.151,36**
SU 23	**Summe Haushaltsrücklagen**	**0**	**0**	**0,00**			
SA 00	**Nettoergebnis nach Zuweisung und Entnahmen von Haushaltsrücklagen (SA 0 +/- SU 23)**	**-22.000**	**5.504**	**-3.985,26**			
Investive Gebarung							
85000 300001	KPC Förderung Bund				10.000	0	0,00
85000 301000	Förderung NÖWWF Landesfonds und Landeskammern				77.000	72.000	0,00
85000 305000	Anschlussgebühr WVA				500	0	0,00
85000 307000	Anschlußgebühr				0	6.600	2.685,40
SU 33	**Summe Einzahlungen investive Gebarung**				**87.500**	**78.600**	**2.685,40**
85000 061000	Im Baubef. Anlagen (WVA BA 8				0	0	170.263,87
85000 061001	Im Bau bef.Anl. WVA BA 10				0	50.000	119.689,01
SU 34	**Summe Auszahlungen investive Gebarung**				**0**	**50.000**	**289.952,88**
SA 2	**Saldo (2) Geldfluss aus der investiven Gebarung (33 - 34)**				**87.500**	**28.600**	**-287.267,48**
SA 3	**Saldo (3) Nettofinanzierungssaldo (SA 1 + SA 2)**				**92.500**	**40.900**	**-263.116,12**
Finanzierungstätigkeit							
85000 346100	Darlehenszuzählung				0	109.000	54.930,00
SU 35	**Summe Einzahlungen aus der Finanzierungstätigkeit**				**0**	**109.000**	**54.930,00**
85000 346100	Darlehenstilgung				24.300	12.800	8.893,61
85000 346101	vorz. Darlehenstilgung				0	0	54.745,43
SU 36	**Summe Auszahlungen aus der Finanzierungstätigkeit**				**24.300**	**12.800**	**63.639,04**
SA 4	**Saldo (4) Geldfluss aus der Finanzierungstätigkeit (35 - 36)**				**-24.300**	**96.200**	**-8.709,04**

Ansatz 85000	WVA I	Voranschlag 2024	Voranschlag 2023	Ergebnis 2022	Voranschlag 2024	Voranschlag 2023	Ergebnis 2022
Konto		Ergebnisvoranschlag			Finanzierungsvoranschlag		
SA 5	**Saldo (5) Geldfluss aus der voranschlagswirksamen Gebarung (SA 3 + SA 4)**				**68.200**	**137.100**	**-271.825,16**

Ansatz 85001	WVA II	Voranschlag 2024	Voranschlag 2023	Ergebnis 2022	Voranschlag 2024	Voranschlag 2023	Ergebnis 2022
Konto		Ergebnisvoranschlag			Finanzierungsvoranschlag		
Operative Gebarung							
SU 21 / SU 31	**Summe Erträge / Einzahlungen operative Gebarung**	**0**	**0**	**0,00**	**0**	**0**	**0,00**
85001 729300	Personalkostenersatz Bauhof 03	0	0	5.049,68	0	0	5.049,68
SU 22 / SU 32	**Summe Aufwendungen / Auszahlungen operative Gebarung**	**0**	**0**	**5.049,68**	**0**	**0**	**5.049,68**
SA 0 / SA 1	**(0) Nettoergebnis (21 - 22) / Saldo (1) Geldfluss aus der operativen Gebarung (31 - 32)**	**0**	**0**	**-5.049,68**	**0**	**0**	**-5.049,68**
SU 23	**Summe Haushaltsrücklagen**	**0**	**0**	**0,00**			
SA 00	**Nettoergebnis nach Zuweisung und Entnahmen von Haushaltsrücklagen (SA 0 +/- SU 23)**	**0**	**0**	**-5.049,68**			
Investive Gebarung							
SU 33	**Summe Einzahlungen investive Gebarung**				**0**	**0**	**0,00**
SU 34	**Summe Auszahlungen investive Gebarung**				**0**	**0**	**0,00**
SA 2	**Saldo (2) Geldfluss aus der investiven Gebarung (33 - 34)**				**0**	**0**	**0,00**
SA 3	**Saldo (3) Nettofinanzierungssaldo (SA 1 + SA 2)**				**0**	**0**	**-5.049,68**
Finanzierungstätigkeit							
SU 35	**Summe Einzahlungen aus der Finanzierungstätigkeit**				**0**	**0**	**0,00**
SU 36	**Summe Auszahlungen aus der Finanzierungstätigkeit**				**0**	**0**	**0,00**
SA 4	**Saldo (4) Geldfluss aus der Finanzierungstätigkeit (35 - 36)**				**0**	**0**	**0,00**
SA 5	**Saldo (5) Geldfluss aus der voranschlagswirksamen Gebarung (SA 3 + SA 4)**				**0**	**0**	**-5.049,68**

UA 851	Betriebe der Abwasserbeseitigung	Voranschlag 2024	Voranschlag 2023	Ergebnis 2022	Voranschlag 2024	Voranschlag 2023	Ergebnis 2022
		Ergebnisvoranschlag			Finanzierungsvoranschlag		
SA 0 / SA 1	**(0) Nettoergebnis (21 - 22) / Saldo (1) Geldfluss aus der operativen Gebarung (31 - 32)**	**10.400**	**54.396**	**36.052,27**	**41.100**	**48.100**	**66.549,60**
SA 00	**Nettoergebnis nach Zuweisung und Entnahmen von Haushaltsrücklagen (SA 0 +/- SU 23)**	**10.400**	**54.396**	**36.052,27**			
SA 2	**Saldo (2) Geldfluss aus der investiven Gebarung (33 - 34)**				**13.200**	**30.400**	**12.745,02**
SA 3	**Saldo (3) Nettofinanzierungssaldo (SA 1 + SA 2)**				**54.300**	**78.500**	**79.294,62**
SA 4	**Saldo (4) Geldfluss aus der Finanzierungstätigkeit (35 - 36)**				**-49.300**	**-51.800**	**-51.123,32**
SA 5	**Saldo (5) Geldfluss aus der voranschlagswirksamen Gebarung (SA 3 + SA 4)**				**5.000**	**26.700**	**28.171,30**

Ansatz 85100 Konto	Betriebe der Abwasserbeseitigung	Voranschlag 2024	Voranschlag 2023	Ergebnis 2022	Voranschlag 2024	Voranschlag 2023	Ergebnis 2022
		Ergebnisvoranschlag			Finanzierungsvoranschlag		
Operative Gebarung							
85100 813000	Erträge aus der Auflösung von Investitionszuschüssen (Kapitaltransfers)	36.800	73.639	36.839,12			
85100 821000	Zinserträge aus Finanzderivaten mit Grundgeschäft	3.000	2.800	2.573,98	3.000	2.800	2.573,98
85100 829910	Zuführung vom OP.H.	0	0	1.900,00	0	0	1.900,00
85100 852100	Benützungsgebühren	130.000	130.000	128.914,12	130.000	130.000	128.907,61
85100 869000	Investitions- und Tilgungszuschüsse	0	9.900	0,00	0	9.900	0,00
SU 21 / SU 31	**Summe Erträge / Einzahlungen operative Gebarung**	**169.800**	**216.339**	**170.227,22**	**133.000**	**142.700**	**133.381,59**
85100 600000	Strom	1.000	3.500	988,36	1.000	3.500	988,36
85100 616000	Wartungsvertrag ABA	1.800	1.600	1.656,56	1.800	1.600	1.656,56
85100 619000	Instandhaltung von Sonderanlagen	2.000	3.500	3.710,45	2.000	3.500	3.710,45
85100 631000	Telefon	600	400	600,52	600	400	600,52
85100 650000	Kreditzinsen	21.500	16.000	10.711,63	21.500	16.000	10.711,63
85100 670000	Versicherungen	800	700	554,18	800	700	554,18
85100 680000	Planmäßige Abschreibung	4.800	4.846	4.846,04			
85100 680400	Planmäßige Abschreibung Wasser und Abwasser	62.700	62.497	62.496,92			
85100 700000	Benützungsentgelt ÖBB	300	300	0,00	300	300	0,00
85100 710000	Öffentliche Abgaben	300	300	248,40	300	300	248,40
85100 711000	Kanal-, Wasser- u. Müllgebühren	100	100	73,25	100	100	73,25
85100 720400	Kostenanteil Ortskanal SB	5.000	9.700	3.168,04	5.000	9.700	3.168,04
85100 729200	Verwaltungskostenersatz 03	4.800	4.800	7.619,00	4.800	4.800	7.619,00
85100 729300	Personalkostenersatz Bauhof 03	2.000	2.000	2.726,31	2.000	2.000	2.726,31
85100 729500	Kostenanteil AEV Scheibbs 03	2.100	2.100	0,00	2.100	2.100	0,00
85100 729910	Zuführung an den INV.H.	0	0	1.900,00	0	0	1.900,00
85100 729962	Sonst. Ausgaben VJ-Übernahme	9.900	9.900	0,00	9.900	9.900	0,00
85100 755000	Verbandsbeitrag GAV Scheibbs	39.700	39.700	32.875,29	39.700	39.700	32.875,29
SU 22 / SU 32	**Summe Aufwendungen / Auszahlungen operative Gebarung**	**159.400**	**161.943**	**134.174,95**	**91.900**	**94.600**	**66.831,99**
SA 0 / SA 1	**(0) Nettoergebnis (21 - 22) / Saldo (1) Geldfluss aus der operativen Gebarung (31 - 32)**	**10.400**	**54.396**	**36.052,27**	**41.100**	**48.100**	**66.549,60**
SU 23	**Summe Haushaltsrücklagen**	**0**	**0**	**0,00**			
SA 00	**Nettoergebnis nach Zuweisung und Entnahmen von Haushaltsrücklagen (SA 0 +/- SU 23)**	**10.400**	**54.396**	**36.052,27**			
Investive Gebarung							
85100 300002	KPC Förderung Bund ABA				12.000	12.400	12.745,02
85100 305000	Anschlugebühr ABA				1.200	0	0,00
85100 307000	Anschlussgebühr				0	18.000	0,00
SU 33	**Summe Einzahlungen investive Gebarung**				**13.200**	**30.400**	**12.745,02**
SU 34	**Summe Auszahlungen investive Gebarung**				**0**	**0**	**0,00**
SA 2	**Saldo (2) Geldfluss aus der investiven Gebarung (33 - 34)**				**13.200**	**30.400**	**12.745,02**

Ansatz 85100 Konto	Betriebe der Abwasserbeseitigung	Voranschlag 2024	Voranschlag 2023	Ergebnis 2022	Voranschlag 2024	Voranschlag 2023	Ergebnis 2022
		Ergebnisvoranschlag			Finanzierungsvoranschlag		
SA 3	**Saldo (3) Nettofinanzierungssaldo (SA 1 + SA 2)**				**54.300**	**78.500**	**79.294,62**
Finanzierungstätigkeit							
SU 35	**Summe Einzahlungen aus der Finanzierungstätigkeit**				**0**	**0**	**0,00**
85100 344100	Investitionsdarlehen von sonst igen Trägern des öffentlichen Rechts				32.800	32.100	31.513,75
85100 346100	Darlehenstilgung inl. Untern				16.500	19.700	19.609,57
SU 36	**Summe Auszahlungen aus der Finanzierungstätigkeit**				**49.300**	**51.800**	**51.123,32**
SA 4	**Saldo (4) Geldfluss aus der Finanzierungstätigkeit (35 - 36)**				**-49.300**	**-51.800**	**-51.123,32**
SA 5	**Saldo (5) Geldfluss aus der voranschlagswirksamen Gebarung (SA 3 + SA 4)**				**5.000**	**26.700**	**28.171,30**

UA 853	Betriebe für die Errichtung und Verwaltung von Wohn- und Geschäftsgebäuden	Voranschlag 2024	Voranschlag 2023	Ergebnis 2022	Voranschlag 2024	Voranschlag 2023	Ergebnis 2022
		Ergebnisvoranschlag			Finanzierungsvoranschlag		
SA 0 / SA 1	**(0) Nettoergebnis (21 - 22) / Saldo (1) Geldfluss aus der operativen Gebarung (31 - 32)**	**-79.700**	**-93.041**	**-86.971,10**	**-6.500**	**-22.900**	**-3.639,67**
SA 00	**Nettoergebnis nach Zuweisung und Entnahmen von Haushaltsrücklagen (SA 0 +/- SU 23)**	**-79.700**	**-93.041**	**-86.971,10**			
SA 2	**Saldo (2) Geldfluss aus der investiven Gebarung (33 - 34)**				**-150.000**	**-2.100**	**0,00**
SA 3	**Saldo (3) Nettofinanzierungssaldo (SA 1 + SA 2)**				**-156.500**	**-25.000**	**-3.639,67**
SA 4	**Saldo (4) Geldfluss aus der Finanzierungstätigkeit (35 - 36)**				**120.000**	**-40.900**	**-52.668,61**
SA 5	**Saldo (5) Geldfluss aus der voranschlagswirksamen Gebarung (SA 3 + SA 4)**				**-36.500**	**-65.900**	**-56.308,28**

Ansatz 85300 Konto	Wohnhaus St. Anton Nr. 5 d Verwaltung von Wohn- und Geschäftsgebäuden	Voranschlag 2024	Voranschlag 2023	Ergebnis 2022	Voranschlag 2024	Voranschlag 2023	Ergebnis 2022
		Ergebnisvoranschlag			Finanzierungsvoranschlag		
Operative Gebarung							
85300 811000	Einnahmen aus Vermietung	6.800	5.600	6.446,93	6.800	5.600	6.446,93
85300 811100	Betriebskostenabrechnung	2.800	2.800	2.787,35	2.800	2.800	2.787,35
SU 21 / SU 31	**Summe Erträge / Einzahlungen operative Gebarung**	**9.600**	**8.400**	**9.333,81**	**9.600**	**8.400**	**9.333,81**
85300 600000	Strom	100	200	30,00	100	200	30,00
85300 614000	Instandhaltung von Gebäuden	500	200	688,74	500	200	688,74
85300 650000	Kreditzinsen	500	300	145,43	500	300	145,43
85300 670000	Versicherungen	500	500	0,00	500	500	0,00
85300 680300	Planmäßige Abschreibung Gebäude und Bauten	13.400	13.377	13.376,77			
85300 680600	Planmäßige Abschreibung	3.400	3.402	3.402,34			
85300 680700	Planmäßige Abschreibung Austattung	300	344	343,70			
85300 700000	Kehrgebühren	300	300	130,00	300	300	130,00
85300 710000	Öffentliche Abgaben	800	800	825,64	800	800	825,64
85300 711000	Kanal-, Wasser- u. Müllgebühre n	1.900	1.900	2.279,71	1.900	1.900	2.279,71
85300 729200	Verwaltungskostenersatz 03	3.000	3.000	4.283,00	3.000	3.000	4.283,00
85300 729300	Personalkostenersatz Bauhof 03	500	500	1.577,49	500	500	1.577,49
SU 22 / SU 32	**Summe Aufwendungen / Auszahlungen operative Gebarung**	**25.200**	**24.823**	**27.182,35**	**8.100**	**7.700**	**10.059,54**
SA 0 / SA 1	**(0) Nettoergebnis (21 - 22) / Saldo (1) Geldfluss aus der operativen Gebarung (31 - 32)**	**-15.600**	**-16.423**	**-17.848,54**	**1.500**	**700**	**-725,73**
SU 23	**Summe Haushaltsrücklagen**	**0**	**0**	**0,00**			
SA 00	**Nettoergebnis nach Zuweisung und Entnahmen von Haushaltsrücklagen (SA 0 +/- SU 23)**	**-15.600**	**-16.423**	**-17.848,54**			
Investive Gebarung							
SU 33	**Summe Einzahlungen investive Gebarung**				**0**	**0**	**0,00**
SU 34	**Summe Auszahlungen investive Gebarung**				**0**	**0**	**0,00**
SA 2	**Saldo (2) Geldfluss aus der investiven Gebarung (33 - 34)**				**0**	**0**	**0,00**
SA 3	**Saldo (3) Nettofinanzierungssaldo (SA 1 + SA 2)**				**1.500**	**700**	**-725,73**
Finanzierungstätigkeit							
85300 346100	Darlehenszuzählung				0	0	13.600,00
SU 35	**Summe Einzahlungen aus der Finanzierungstätigkeit**				**0**	**0**	**13.600,00**
85300 346100	Darlehenstilgung inl. Untern				1.100	1.000	633,29
85300 346101	vorz. Darlehenstilgung				0	0	13.500,47
SU 36	**Summe Auszahlungen aus der Finanzierungstätigkeit**				**1.100**	**1.000**	**14.133,76**
SA 4	**Saldo (4) Geldfluss aus der Finanzierungstätigkeit (35 - 36)**				**-1.100**	**-1.000**	**-533,76**
SA 5	**Saldo (5) Geldfluss aus der voranschlagswirksamen Gebarung (SA 3 + SA 4)**				**400**	**-300**	**-1.259,49**

Ansatz 85301 Konto	Wohnhaus St. Anton Nr. 5a	Voranschlag 2024	Voranschlag 2023	Ergebnis 2022	Voranschlag 2024	Voranschlag 2023	Ergebnis 2022
		Ergebnisvoranschlag			Finanzierungsvoranschlag		
Operative Gebarung							
85301 811000	Einnahmen aus Vermietung	14.900	12.000	12.915,39	14.900	12.000	12.915,39
85301 811100	Betriebskostenabrechnung	3.800	3.800	3.905,61	3.800	3.800	3.905,61
SU 21 / SU 31	**Summe Erträge / Einzahlungen operative Gebarung**	**18.700**	**15.800**	**16.910,76**	**18.700**	**15.800**	**16.910,76**
85301 600000	Strom	100	200	96,82	100	200	96,82
85301 614000	Instandhaltung von Gebäuden	500	4.100	934,46	500	4.100	934,46
85301 650000	Kreditzinsen	900	700	511,63	900	700	511,63
85301 670000	Versicherungen	300	200	199,13	300	200	199,13
85301 680300	Planmäßige Abschreibung Gebäude und Bauten	1.200	1.179	11.378,61			
85301 700000	Kehrgebühren	300	300	332,00	300	300	332,00
85301 710000	Öffentliche Abgaben	200	200	110,94	200	200	110,94
85301 711000	Kanal-, Wasser- u. Müllgebühre n	2.200	2.200	2.440,73	2.200	2.200	2.440,73
85301 729200	Verwaltungskostenersatz	0	0	3.757,00	0	0	3.757,00
SU 22 / SU 32	**Summe Aufwendungen / Auszahlungen operative Gebarung**	**5.700**	**9.079**	**19.851,08**	**4.500**	**7.900**	**8.472,47**
SA 0 / SA 1	**(0) Nettoergebnis (21 - 22) / Saldo (1) Geldfluss aus der operativen Gebarung (31 - 32)**	**13.000**	**6.721**	**-2.940,32**	**14.200**	**7.900**	**8.438,29**
SU 23	**Summe Haushaltsrücklagen**	**0**	**0**	**0,00**			
SA 00	**Nettoergebnis nach Zuweisung und Entnahmen von Haushaltsrücklagen (SA 0 +/- SU 23)**	**13.000**	**6.721**	**-2.940,32**			
Investive Gebarung							
SU 33	**Summe Einzahlungen investive Gebarung**				**0**	**0**	**0,00**
SU 34	**Summe Auszahlungen investive Gebarung**				**0**	**0**	**0,00**
SA 2	**Saldo (2) Geldfluss aus der investiven Gebarung (33 - 34)**				**0**	**0**	**0,00**
SA 3	**Saldo (3) Nettofinanzierungssaldo (SA 1 + SA 2)**				**14.200**	**7.900**	**8.438,29**
Finanzierungstätigkeit							
85301 346100	Darlehenszuzählung				0	0	14.500,00
SU 35	**Summe Einzahlungen aus der Finanzierungstätigkeit**				**0**	**0**	**14.500,00**
85301 346100	Darlehenstilgung inl. Untern				1.900	2.400	5.476,02
85301 346101	vorz. Darlehenstilgung				0	0	14.410,24
SU 36	**Summe Auszahlungen aus der Finanzierungstätigkeit**				**1.900**	**2.400**	**19.886,26**
SA 4	**Saldo (4) Geldfluss aus der Finanzierungstätigkeit (35 - 36)**				**-1.900**	**-2.400**	**-5.386,26**
SA 5	**Saldo (5) Geldfluss aus der voranschlagswirksamen Gebarung (SA 3 + SA 4)**				**12.300**	**5.500**	**3.052,03**

Ansatz 85302 Konto	Wohnhaus St. Anton Nr. 20	Voranschlag 2024	Voranschlag 2023	Ergebnis 2022	Voranschlag 2024	Voranschlag 2023	Ergebnis 2022
		Ergebnisvoranschlag			Finanzierungsvoranschlag		
Operative Gebarung							
85302 811000	Einnahmen aus Vermietung	20.700	16.900	18.235,95	20.700	16.900	18.235,95
85302 811100	Betriebskostenabrechnung	5.000	5.000	4.602,50	5.000	5.000	4.602,50
85302 861200	Annuitätenzuschuss Wbf	8.500	8.500	8.547,32	8.500	8.500	8.547,32
SU 21 / SU 31	**Summe Erträge / Einzahlungen operative Gebarung**	**34.200**	**30.400**	**31.385,77**	**34.200**	**30.400**	**31.385,77**
85302 600000	Strom	200	400	454,51	200	400	454,51
85302 614000	Instandhaltung von Gebäuden	15.000	10.200	1.125,03	15.000	10.200	1.125,03
85302 650000	Zinsen für Finanzschulden Inla nd	6.200	4.700	2.013,47	6.200	4.700	2.013,47
85302 670000	Versicherungen	400	400	436,65	400	400	436,65
85302 680300	Planmäßige Abschreibung Gebäude	5.600	5.618	5.618,17			
85302 700000	Kehrgebühren	400	400	135,19	400	400	135,19
85302 710000	Öffentliche Abgaben	300	300	215,55	300	300	215,55
85302 711000	Kanal-, Wasser- u. Müllgebühre n	2.900	2.900	2.538,45	2.900	2.900	2.538,45
85302 729200	Verwaltungskostenersatz 03	3.500	3.500	4.965,00	3.500	3.500	4.965,00
85302 729300	Personalkostenersatz Bauhof 03	100	100	385,80	100	100	385,80
SU 22 / SU 32	**Summe Aufwendungen / Auszahlungen operative Gebarung**	**34.600**	**28.518**	**17.887,82**	**29.000**	**22.900**	**12.269,65**
SA 0 / SA 1	**(0) Nettoergebnis (21 - 22) / Saldo (1) Geldfluss aus der operativen Gebarung (31 - 32)**	**-400**	**1.882**	**13.497,95**	**5.200**	**7.500**	**19.116,12**
SU 23	**Summe Haushaltsrücklagen**	**0**	**0**	**0,00**			
SA 00	**Nettoergebnis nach Zuweisung und Entnahmen von Haushaltsrücklagen (SA 0 +/- SU 23)**	**-400**	**1.882**	**13.497,95**			
Investive Gebarung							
SU 33	**Summe Einzahlungen investive Gebarung**				**0**	**0**	**0,00**
SU 34	**Summe Auszahlungen investive Gebarung**				**0**	**0**	**0,00**
SA 2	**Saldo (2) Geldfluss aus der investiven Gebarung (33 - 34)**				**0**	**0**	**0,00**
SA 3	**Saldo (3) Nettofinanzierungssaldo (SA 1 + SA 2)**				**5.200**	**7.500**	**19.116,12**
Finanzierungstätigkeit							
SU 35	**Summe Einzahlungen aus der Finanzierungstätigkeit**				**0**	**0**	**0,00**
85302 346100	Darlehenstilgung inl. Unterneh				21.400	21.600	22.558,45
SU 36	**Summe Auszahlungen aus der Finanzierungstätigkeit**				**21.400**	**21.600**	**22.558,45**
SA 4	**Saldo (4) Geldfluss aus der Finanzierungstätigkeit (35 - 36)**				**-21.400**	**-21.600**	**-22.558,45**
SA 5	**Saldo (5) Geldfluss aus der voranschlagswirksamen Gebarung (SA 3 + SA 4)**				**-16.200**	**-14.100**	**-3.442,33**

Ansatz 85303 Konto	Wohnhaus Bruderlade	Voranschlag 2024	Voranschlag 2023	Ergebnis 2022	Voranschlag 2024	Voranschlag 2023	Ergebnis 2022
		Ergebnisvoranschlag			Finanzierungsvoranschlag		
Operative Gebarung							
85303 811000	Einnahmen aus Vermietung	14.700	19.200	20.134,11	14.700	19.200	20.134,11
85303 811100	Betriebskostenabrechnung	3.500	3.400	3.421,12	3.500	3.400	3.421,12
85303 816001	Sonstige Erträge	0	0	500,00	0	0	500,00
85303 861200	Zinsenzuschuß des Landes	0	6.700	13.444,48	0	6.700	13.444,48
SU 21 / SU 31	**Summe Erträge / Einzahlungen operative Gebarung**	**18.200**	**29.300**	**37.499,71**	**18.200**	**29.300**	**37.499,71**
85303 600000	Strom	100	0	130,27	100	0	130,27
85303 613000	Instandhaltung von sonstigen G rundstückseinrichtungen	200	200	0,00	200	200	0,00
85303 614000	Instandhaltung von Gebäuden	0	10.400	194,00	0	10.400	194,00
85303 618400	Instandhaltung von Einrichtung	0	1.000	0,00	0	1.000	0,00
85303 640000	Rechts- und Beratungsaufwand	0	0	400,00	0	0	400,00
85303 650000	Kreditzinsen	0	500	155,22	0	500	155,22
85303 670000	Versicherungen	800	600	686,84	800	600	686,84
85303 680300	Planmäßige Abschreibung Gebäude	7.800	7.846	7.845,94			
85303 700000	Kehrgebühren	100	100	89,55	100	100	89,55
85303 710000	Öffentliche Abgaben	100	100	96,76	100	100	96,76
85303 711000	Kanal-, Wasser- u. Müllgebühre n	2.500	2.000	1.966,33	2.500	2.000	1.966,33
85303 729200	Verwaltungskostenersatz 03	0	0	3.529,00	0	0	3.529,00
85303 729300	Personalkostenersatz Bauhof 03	0	0	5.838,44	0	0	5.838,44
SU 22 / SU 32	**Summe Aufwendungen / Auszahlungen operative Gebarung**	**11.600**	**22.746**	**20.932,35**	**3.800**	**14.900**	**13.086,41**
SA 0 / SA 1	**(0) Nettoergebnis (21 - 22) / Saldo (1) Geldfluss aus der operativen Gebarung (31 - 32)**	**6.600**	**6.554**	**16.567,36**	**14.400**	**14.400**	**24.413,30**
SU 23	**Summe Haushaltsrücklagen**	**0**	**0**	**0,00**			
SA 00	**Nettoergebnis nach Zuweisung und Entnahmen von Haushaltsrücklagen (SA 0 +/- SU 23)**	**6.600**	**6.554**	**16.567,36**			
Investive Gebarung							
SU 33	**Summe Einzahlungen investive Gebarung**				**0**	**0**	**0,00**
SU 34	**Summe Auszahlungen investive Gebarung**				**0**	**0**	**0,00**
SA 2	**Saldo (2) Geldfluss aus der investiven Gebarung (33 - 34)**				**0**	**0**	**0,00**
SA 3	**Saldo (3) Nettofinanzierungssaldo (SA 1 + SA 2)**				**14.400**	**14.400**	**24.413,30**
Finanzierungstätigkeit							
SU 35	**Summe Einzahlungen aus der Finanzierungstätigkeit**				**0**	**0**	**0,00**
85303 346100	Darlehenstilgung inl. Untern				0	10.300	20.468,10
SU 36	**Summe Auszahlungen aus der Finanzierungstätigkeit**				**0**	**10.300**	**20.468,10**
SA 4	**Saldo (4) Geldfluss aus der Finanzierungstätigkeit (35 - 36)**				**0**	**-10.300**	**-20.468,10**
SA 5	**Saldo (5) Geldfluss aus der voranschlagswirksamen Gebarung (SA 3 + SA 4)**				**14.400**	**4.100**	**3.945,20**

Ansatz 85330 Konto	Almhaus und Liftbetrieb Hochbärneck	Voranschlag 2024	Voranschlag 2023	Ergebnis 2022	Voranschlag 2024	Voranschlag 2023	Ergebnis 2022
		Ergebnisvoranschlag			Finanzierungsvoranschlag		
Operative Gebarung							
85330 811000	Einnahmen aus Verpachtung Almh aus	0	0	9.039,57	0	0	9.039,57
85330 811100	Betriebskosten	0	0	4.154,94	0	0	3.063,74
SU 21 / SU 31	**Summe Erträge / Einzahlungen operative Gebarung**	**0**	**0**	**13.194,51**	**0**	**0**	**12.103,31**
85330 729200	Verwaltungskostenersatz 03	0	0	2.427,00	0	0	2.427,00
85330 729300	Personalkostenersatz Bauhof 03	0	0	994,50	0	0	994,50
SU 22 / SU 32	**Summe Aufwendungen / Auszahlungen operative Gebarung**	**0**	**0**	**3.421,50**	**0**	**0**	**3.421,50**
SA 0 / SA 1	**(0) Nettoergebnis (21 - 22) / Saldo (1) Geldfluss aus der operativen Gebarung (31 - 32)**	**0**	**0**	**9.773,01**	**0**	**0**	**8.681,81**
SU 23	**Summe Haushaltsrücklagen**	**0**	**0**	**0,00**			
SA 00	**Nettoergebnis nach Zuweisung und Entnahmen von Haushaltsrücklagen (SA 0 +/- SU 23)**	**0**	**0**	**9.773,01**			
Investive Gebarung							
SU 33	**Summe Einzahlungen investive Gebarung**				**0**	**0**	**0,00**
SU 34	**Summe Auszahlungen investive Gebarung**				**0**	**0**	**0,00**
SA 2	**Saldo (2) Geldfluss aus der investiven Gebarung (33 - 34)**				**0**	**0**	**0,00**
SA 3	**Saldo (3) Nettofinanzierungssaldo (SA 1 + SA 2)**				**0**	**0**	**8.681,81**
Finanzierungstätigkeit							
SU 35	**Summe Einzahlungen aus der Finanzierungstätigkeit**				**0**	**0**	**0,00**
SU 36	**Summe Auszahlungen aus der Finanzierungstätigkeit**				**0**	**0**	**0,00**
SA 4	**Saldo (4) Geldfluss aus der Finanzierungstätigkeit (35 - 36)**				**0**	**0**	**0,00**
SA 5	**Saldo (5) Geldfluss aus der voranschlagswirksamen Gebarung (SA 3 + SA 4)**				**0**	**0**	**8.681,81**

Ansatz 85333 Konto	Almhaus und Liftbetrieb Hochbärneck	Voranschlag 2024	Voranschlag 2023	Ergebnis 2022	Voranschlag 2024	Voranschlag 2023	Ergebnis 2022
		Ergebnisvoranschlag			Finanzierungsvoranschlag		
Operative Gebarung							
85333 811000	Einn. Verpachtung Almgasthaus	9.600	9.000	0,00	9.600	9.000	0,00
85333 811300	Betriebskosten	4.200	4.200	0,00	4.200	4.200	0,00
SU 21 / SU 31	**Summe Erträge / Einzahlungen operative Gebarung**	**13.800**	**13.200**	**0,00**	**13.800**	**13.200**	**0,00**
85333 600000	Strom	4.000	9.000	3.103,48	4.000	9.000	3.103,48
85333 613000	Instandhaltung von sonstigen G rundstückseinrichtungen	500	500	0,00	500	500	0,00
85333 614000	Instandhaltung des Almgasthaus es	200	1.000	521,91	200	1.000	521,91
85333 619000	Instandhaltung Liftanlage	5.000	5.000	1.451,97	5.000	5.000	323,97
85333 619100	Instandhaltung WVA und ABA	2.500	2.500	3.679,14	2.500	2.500	3.679,14
85333 640000	Untersuchungskosten WVA und AB A	900	900	557,98	900	900	557,98
85333 640300	Beratungsaufwand	1.700	1.700	0,00	1.700	1.700	0,00
85333 670000	Versicherungen	2.300	2.300	2.227,44	2.300	2.300	2.227,44
85333 680300	Planmäßige Abschreibung	4.800	4.768	4.767,62			
85333 680600	Planmäßige Abschreibung	2.400	2.363	2.363,23			
85333 710000	Öffentliche Abgaben	300	300	164,96	300	300	164,96
85333 729200	Verwaltungskostenersatz	1.200	1.200	0,00	1.200	1.200	0,00
85333 729300	Personalkostenersatz Bauhof	700	700	0,00	700	700	0,00
SU 22 / SU 32	**Summe Aufwendungen / Auszahlungen operative Gebarung**	**26.500**	**32.231**	**18.837,73**	**19.300**	**25.100**	**10.578,88**
SA 0 / SA 1	**(0) Nettoergebnis (21 - 22) / Saldo (1) Geldfluss aus der operativen Gebarung (31 - 32)**	**-12.700**	**-19.031**	**-18.837,73**	**-5.500**	**-11.900**	**-10.578,88**
SU 23	**Summe Haushaltsrücklagen**	**0**	**0**	**0,00**			
SA 00	**Nettoergebnis nach Zuweisung und Entnahmen von Haushaltsrücklagen (SA 0 +/- SU 23)**	**-12.700**	**-19.031**	**-18.837,73**			
Investive Gebarung							
SU 33	**Summe Einzahlungen investive Gebarung**				**0**	**0**	**0,00**
85333 061000	Im Bau befindliche Gebäude und Bauten				150.000	0	0,00
SU 34	**Summe Auszahlungen investive Gebarung**				**150.000**	**0**	**0,00**
SA 2	**Saldo (2) Geldfluss aus der investiven Gebarung (33 - 34)**				**-150.000**	**0**	**0,00**
SA 3	**Saldo (3) Nettofinanzierungssaldo (SA 1 + SA 2)**				**-155.500**	**-11.900**	**-10.578,88**
Finanzierungstätigkeit							
85333 346100	DArlehensaufnahme				150.000	0	0,00
SU 35	**Summe Einzahlungen aus der Finanzierungstätigkeit**				**150.000**	**0**	**0,00**
SU 36	**Summe Auszahlungen aus der Finanzierungstätigkeit**				**0**	**0**	**0,00**
SA 4	**Saldo (4) Geldfluss aus der Finanzierungstätigkeit (35 - 36)**				**150.000**	**0**	**0,00**
SA 5	**Saldo (5) Geldfluss aus der voranschlagswirksamen Gebarung (SA 3 + SA 4)**				**-5.500**	**-11.900**	**-10.578,88**

Ansatz 85340 Konto	Gebäudeverwaltung Anger 18	Voranschlag 2024	Voranschlag 2023	Ergebnis 2022	Voranschlag 2024	Voranschlag 2023	Ergebnis 2022
		Ergebnisvoranschlag			Finanzierungsvoranschlag		
Operative Gebarung							
85340 811000	Einnahmen aus Vermietung	100	100	7,26	100	100	7,26
SU 21 / SU 31	**Summe Erträge / Einzahlungen operative Gebarung**	**100**	**100**	**7,26**	**100**	**100**	**7,26**
SU 22 / SU 32	**Summe Aufwendungen / Auszahlungen operative Gebarung**	**0**	**0**	**0,00**	**0**	**0**	**0,00**
SA 0 / SA 1	**(0) Nettoergebnis (21 - 22) / Saldo (1) Geldfluss aus der operativen Gebarung (31 - 32)**	**100**	**100**	**7,26**	**100**	**100**	**7,26**
SU 23	**Summe Haushaltsrücklagen**	**0**	**0**	**0,00**			
SA 00	**Nettoergebnis nach Zuweisung und Entnahmen von Haushaltsrücklagen (SA 0 +/- SU 23)**	**100**	**100**	**7,26**			
Investive Gebarung							
SU 33	**Summe Einzahlungen investive Gebarung**				**0**	**0**	**0,00**
SU 34	**Summe Auszahlungen investive Gebarung**				**0**	**0**	**0,00**
SA 2	**Saldo (2) Geldfluss aus der investiven Gebarung (33 - 34)**				**0**	**0**	**0,00**
SA 3	**Saldo (3) Nettofinanzierungssaldo (SA 1 + SA 2)**				**100**	**100**	**7,26**
Finanzierungstätigkeit							
SU 35	**Summe Einzahlungen aus der Finanzierungstätigkeit**				**0**	**0**	**0,00**
SU 36	**Summe Auszahlungen aus der Finanzierungstätigkeit**				**0**	**0**	**0,00**
SA 4	**Saldo (4) Geldfluss aus der Finanzierungstätigkeit (35 - 36)**				**0**	**0**	**0,00**
SA 5	**Saldo (5) Geldfluss aus der voranschlagswirksamen Gebarung (SA 3 + SA 4)**				**100**	**100**	**7,26**

Ansatz 85344 Konto	Wohnhaus Anger 18	Voranschlag 2024	Voranschlag 2023	Ergebnis 2022	Voranschlag 2024	Voranschlag 2023	Ergebnis 2022
		Ergebnisvoranschlag			Finanzierungsvoranschlag		
Operative Gebarung							
SU 21 / SU 31	**Summe Erträge / Einzahlungen operative Gebarung**	**0**	**0**	**0,00**	**0**	**0**	**0,00**
85344 710000	Öffentliche Abgaben	100	100	0,00	100	100	0,00
SU 22 / SU 32	**Summe Aufwendungen / Auszahlungen operative Gebarung**	**100**	**100**	**0,00**	**100**	**100**	**0,00**
SA 0 / SA 1	**(0) Nettoergebnis (21 - 22) / Saldo (1) Geldfluss aus der operativen Gebarung (31 - 32)**	**-100**	**-100**	**0,00**	**-100**	**-100**	**0,00**
SU 23	**Summe Haushaltsrücklagen**	**0**	**0**	**0,00**			
SA 00	**Nettoergebnis nach Zuweisung und Entnahmen von Haushaltsrücklagen (SA 0 +/- SU 23)**	**-100**	**-100**	**0,00**			
Investive Gebarung							
SU 33	**Summe Einzahlungen investive Gebarung**				**0**	**0**	**0,00**
SU 34	**Summe Auszahlungen investive Gebarung**				**0**	**0**	**0,00**
SA 2	**Saldo (2) Geldfluss aus der investiven Gebarung (33 - 34)**				**0**	**0**	**0,00**
SA 3	**Saldo (3) Nettofinanzierungssaldo (SA 1 + SA 2)**				**-100**	**-100**	**0,00**
Finanzierungstätigkeit							
SU 35	**Summe Einzahlungen aus der Finanzierungstätigkeit**				**0**	**0**	**0,00**
SU 36	**Summe Auszahlungen aus der Finanzierungstätigkeit**				**0**	**0**	**0,00**
SA 4	**Saldo (4) Geldfluss aus der Finanzierungstätigkeit (35 - 36)**				**0**	**0**	**0,00**
SA 5	**Saldo (5) Geldfluss aus der voranschlagswirksamen Gebarung (SA 3 + SA 4)**				**-100**	**-100**	**0,00**

Ansatz 85371 Konto	FreizeitzentrumBodinggraben	Voranschlag 2024	Voranschlag 2023	Ergebnis 2022	Voranschlag 2024	Voranschlag 2023	Ergebnis 2022
		Ergebnisvoranschlag			Finanzierungsvoranschlag		
Operative Gebarung							
85371 810100	Eintrittserlöse Freibad	3.800	3.800	3.833,14	3.800	3.800	3.833,14
85371 810200	Eintrittserlöse Tennis	300	300	362,82	300	300	362,82
85371 811000	Einnahmen aus Ver- mietung	1.200	1.200	1.050,00	1.200	1.200	1.050,00
85371 813000	Erträge aus der Auflösung von Investitionszuschüssen (Kapita ltransfers)	1.300	2.462	1.261,77			
85371 829910	Zuführung vom OP.H.	0	0	292,15	0	0	292,15
85371 861200	Zinsenzuschuss des Landes	900	900	393,25	900	900	393,25
SU 21 / SU 31	**Summe Erträge / Einzahlungen operative Gebarung**	**7.500**	**8.662**	**7.193,13**	**6.200**	**6.200**	**5.931,36**
85371 400000	Geringwertige Wirtschaftsgüter Freibad	400	400	23,46	400	400	23,46
85371 455000	Chemische und sonstige artverw andte Mittel	2.000	2.700	3.209,09	2.000	2.700	3.209,09
85371 459000	Sonstige Verbrauchsgüter	100	100	19,63	100	100	19,63
85371 511000	VB II	5.000	5.000	5.818,55	5.000	5.000	5.818,55
85371 565000	Mehrleistungsvergütungen	2.000	2.000	1.372,72	2.000	2.000	1.372,72
85371 569000	Nebengebühren gem. NGO	300	300	49,91	300	300	49,91

Ansatz 85371		FreizeitzentrumBodinggraben	Voranschlag 2024	Voranschlag 2023	Ergebnis 2022	Voranschlag 2024	Voranschlag 2023	Ergebnis 2022
	Konto		Ergebnisvoranschlag			Finanzierungsvoranschlag		
85371	580000	DG-Beitrag zum FLAF	400	400	282,41	400	400	282,41
85371	582000	DG-Beitrag zur soz. Sicherheit	2.000	2.000	1.534,29	2.000	2.000	1.534,29
85371	600000	Strom Freibad	6.200	10.500	5.795,16	6.200	10.500	5.795,16
85371	600100	Wärme	1.300	1.000	451,10	1.300	1.000	451,10
85371	613000	Instandhaltung Tennis - Beach	1.200	1.200	449,76	1.200	1.200	449,76
85371	613100	Instandhaltung Grundstückseinr	0	0	22.656,17	0	0	22.656,17
85371	614000	Instandhaltung von Gebäuden	2.000	0	0,00	2.000	0	0,00
85371	616000	Instandhaltung von Maschinen u nd maschinellen Anlagen	200	3.700	120,35	200	3.700	120,35
85371	619000	Instandhaltung von Sonderanlag en - Wartungsvertrag	1.500	1.000	670,16	1.500	1.000	670,16
85371	619200	Instandhaltung Wasseruntersuch	500	900	910,20	500	900	910,20
85371	640000	Beratungskosten	500	400	0,00	500	400	0,00
85371	650000	Kreditzinsen	2.600	1.400	402,82	2.600	1.400	402,82
85371	670000	Versicherungen	100	300	317,65	100	300	317,65
85371	680200	Planmäßige Abschreibung Sonst. Grundstückseinrichtung	3.300	3.299	3.298,55			
85371	680300	Planmäßige Abschreibung Gebäude	27.700	27.662	27.662,39			
85371	680700	Planmäßige Abschreibung	200	0	0,00			
85371	710000	Öffentliche Abgaben	300	200	271,00	300	200	271,00
85371	711000	Kanal-, Wasser- und Müllgebühr en	1.800	1.800	1.080,81	1.800	1.800	1.080,81
85371	728000	Entgelte an Gewerbetreibende, Eigenl.	500	500	332,67	500	500	332,67
85371	729200	Verwaltungskostenersatz 03	5.000	5.000	8.086,00	5.000	5.000	8.086,00
85371	729300	Personalkostenersatz Bauhof 03	600	600	0,00	600	600	0,00
85371	729910	Zuführung an den INV.H.	0	0	292,15	0	0	292,15
SU 22 / SU 32		**Summe Aufwendungen / Auszahlungen operative Gebarung**	**67.700**	**72.361**	**85.107,00**	**36.500**	**41.400**	**54.146,06**
SA 0 / SA 1		**(0) Nettoergebnis (21 - 22) / Saldo (1) Geldfluss aus der operativen Gebarung (31 - 32)**	**-60.200**	**-63.699**	**-77.913,87**	**-30.300**	**-35.200**	**-48.214,70**
SU 23		**Summe Haushaltsrücklagen**	**0**	**0**	**0,00**			
SA 00		**Nettoergebnis nach Zuweisung und Entnahmen von Haushaltsrücklagen (SA 0 +/- SU 23)**	**-60.200**	**-63.699**	**-77.913,87**			
Investive Gebarung								
SU 33		**Summe Einzahlungen investive Gebarung**				**0**	**0**	**0,00**
85371	042000	Amts-, Betriebs- und Geschäfts				0	2.100	0,00
SU 34		**Summe Auszahlungen investive Gebarung**				**0**	**2.100**	**0,00**
SA 2		**Saldo (2) Geldfluss aus der investiven Gebarung (33 - 34)**				**0**	**-2.100**	**0,00**
SA 3		**Saldo (3) Nettofinanzierungssaldo (SA 1 + SA 2)**				**-30.300**	**-37.300**	**-48.214,70**
Finanzierungstätigkeit								
85371	346100	Darlehenszuzählung				0	0	71.180,00
SU 35		**Summe Einzahlungen aus der Finanzierungstätigkeit**				**0**	**0**	**71.180,00**
85371	346100	Darlehenstilgung inl. Unter				5.600	5.600	4.014,19
85371	346101	vorz. Darlehenstilgung				0	0	70.887,85

Ansatz 85371	FreizeitzentrumBodinggraben	Voranschlag 2024	Voranschlag 2023	Ergebnis 2022	Voranschlag 2024	Voranschlag 2023	Ergebnis 2022
Konto		Ergebnisvoranschlag			Finanzierungsvoranschlag		
SU 36	Summe Auszahlungen aus der Finanzierungstätigkeit				5.600	5.600	74.902,04
SA 4	Saldo (4) Geldfluss aus der Finanzierungstätigkeit (35 - 36)				-5.600	-5.600	-3.722,04
SA 5	Saldo (5) Geldfluss aus der voranschlagswirksamen Gebarung (SA 3 + SA 4)				-35.900	-42.900	-51.936,74

Ansatz 85372 Konto	Clubgebäude Bodinggraben	Voranschlag 2024	Voranschlag 2023	Ergebnis 2022	Voranschlag 2024	Voranschlag 2023	Ergebnis 2022
		Ergebnisvoranschlag			Finanzierungsvoranschlag		
Operative Gebarung							
85372 811000	Einnahmen aus Vermietung	700	700	0,00	700	700	0,00
85372 811300	Betriebskosten	300	300	472,94	300	300	472,94
85372 813000	Erträge aus der Auflösung von Investitionszuschüssen (Kapita ltransfers)	1.700	3.391	1.691,14			
SU 21 / SU 31	**Summe Erträge / Einzahlungen operative Gebarung**	**2.700**	**4.391**	**2.164,08**	**1.000**	**1.000**	**472,94**
85372 454000	Reinigungsmittel	100	100	0,00	100	100	0,00
85372 600000	Strom	800	1.500	620,99	800	1.500	620,99
85372 600100	Wärme	3.400	3.000	1.157,76	3.400	3.000	1.157,76
85372 614000	Instandhaltung von Gebäuden	200	200	198,19	200	200	198,19
85372 670000	Versicherungen	300	300	279,18	300	300	279,18
85372 680300	Planmäßige Abschreibung Gebäude	6.100	6.137	6.136,54			
85372 700000	Kehrgebühren	100	100	136,76	100	100	69,58
85372 711000	Kanal-, Wasser- und Müllgebühr en	1.500	1.500	1.140,46	1.500	1.500	1.153,96
85372 728400	Entgelt f. sonst. Leistungen	0	0	17,99	0	0	17,99
85372 729200	Verwaltungskostenersatz 03	500	500	1.118,00	500	500	1.118,00
85372 729300	Personalkostenersatz Bauhof 03	100	100	634,43	100	100	634,43
SU 22 / SU 32	**Summe Aufwendungen / Auszahlungen operative Gebarung**	**13.100**	**13.437**	**11.440,30**	**7.000**	**7.300**	**5.250,08**
SA 0 / SA 1	**(0) Nettoergebnis (21 - 22) / Saldo (1) Geldfluss aus der operativen Gebarung (31 - 32)**	**-10.400**	**-9.045**	**-9.276,22**	**-6.000**	**-6.300**	**-4.777,14**
SU 23	**Summe Haushaltsrücklagen**	**0**	**0**	**0,00**			
SA 00	**Nettoergebnis nach Zuweisung und Entnahmen von Haushaltsrücklagen (SA 0 +/- SU 23)**	**-10.400**	**-9.045**	**-9.276,22**			
Investive Gebarung							
SU 33	**Summe Einzahlungen investive Gebarung**				**0**	**0**	**0,00**
SU 34	**Summe Auszahlungen investive Gebarung**				**0**	**0**	**0,00**
SA 2	**Saldo (2) Geldfluss aus der investiven Gebarung (33 - 34)**				**0**	**0**	**0,00**
SA 3	**Saldo (3) Nettofinanzierungssaldo (SA 1 + SA 2)**				**-6.000**	**-6.300**	**-4.777,14**
Finanzierungstätigkeit							
SU 35	**Summe Einzahlungen aus der Finanzierungstätigkeit**				**0**	**0**	**0,00**
SU 36	**Summe Auszahlungen aus der Finanzierungstätigkeit**				**0**	**0**	**0,00**
SA 4	**Saldo (4) Geldfluss aus der Finanzierungstätigkeit (35 - 36)**				**0**	**0**	**0,00**
SA 5	**Saldo (5) Geldfluss aus der voranschlagswirksamen Gebarung (SA 3 + SA 4)**				**-6.000**	**-6.300**	**-4.777,14**

UA 859	Sonstige Betriebe mit marktbestimmter Tätigkeit	Voranschlag 2024	Voranschlag 2023	Ergebnis 2022	Voranschlag 2024	Voranschlag 2023	Ergebnis 2022
		Ergebnisvoranschlag			Finanzierungsvoranschlag		
SA 0 / SA 1	**(0) Nettoergebnis (21 - 22) / Saldo (1) Geldfluss aus der operativen Gebarung (31 - 32)**	**-9.200**	**-1.825**	**-6.543,08**	**-7.900**	**-500**	**-5.217,63**
SA 00	**Nettoergebnis nach Zuweisung und Entnahmen von Haushaltsrücklagen (SA 0 +/- SU 23)**	**-9.200**	**-1.825**	**-6.543,08**			
SA 2	**Saldo (2) Geldfluss aus der investiven Gebarung (33 - 34)**				**0**	**-83.300**	**-16.923,37**
SA 3	**Saldo (3) Nettofinanzierungssaldo (SA 1 + SA 2)**				**-7.900**	**-83.800**	**-22.141,00**
SA 4	**Saldo (4) Geldfluss aus der Finanzierungstätigkeit (35 - 36)**				**-31.400**	**85.900**	**-14.333,34**
SA 5	**Saldo (5) Geldfluss aus der voranschlagswirksamen Gebarung (SA 3 + SA 4)**				**-39.300**	**2.100**	**-36.474,34**

Ansatz 85900 Konto	Sonstige Betriebe mit marktbes timmter Tätigkeit	Voranschlag 2024	Voranschlag 2023	Ergebnis 2022	Voranschlag 2024	Voranschlag 2023	Ergebnis 2022
		Ergebnisvoranschlag			Finanzierungsvoranschlag		
Operative Gebarung							
SU 21 / SU 31	**Summe Erträge / Einzahlungen operative Gebarung**	**0**	**0**	**0,00**	**0**	**0**	**0,00**
85900 640100	Beratung Projekt Breitband	5.000	0	0,00	5.000	0	0,00
85900 650000	Zinsen	0	500	79,98	0	500	79,98
85900 728400	Breitband	0	0	1.200,00	0	0	1.200,00
SU 22 / SU 32	**Summe Aufwendungen / Auszahlungen operative Gebarung**	**5.000**	**500**	**1.279,98**	**5.000**	**500**	**1.279,98**
SA 0 / SA 1	**(0) Nettoergebnis (21 - 22) / Saldo (1) Geldfluss aus der operativen Gebarung (31 - 32)**	**-5.000**	**-500**	**-1.279,98**	**-5.000**	**-500**	**-1.279,98**
SU 23	**Summe Haushaltsrücklagen**	**0**	**0**	**0,00**			
SA 00	**Nettoergebnis nach Zuweisung und Entnahmen von Haushaltsrücklagen (SA 0 +/- SU 23)**	**-5.000**	**-500**	**-1.279,98**			
Investive Gebarung							
SU 33	**Summe Einzahlungen investive Gebarung**				**0**	**0**	**0,00**
SU 34	**Summe Auszahlungen investive Gebarung**				**0**	**0**	**0,00**
SA 2	**Saldo (2) Geldfluss aus der investiven Gebarung (33 - 34)**				**0**	**0**	**0,00**
SA 3	**Saldo (3) Nettofinanzierungssaldo (SA 1 + SA 2)**				**-5.000**	**-500**	**-1.279,98**
Finanzierungstätigkeit							
SU 35	**Summe Einzahlungen aus der Finanzierungstätigkeit**				**0**	**0**	**0,00**
85900 346100	Darlehenstilgung				0	14.300	14.333,34
SU 36	**Summe Auszahlungen aus der Finanzierungstätigkeit**				**0**	**14.300**	**14.333,34**
SA 4	**Saldo (4) Geldfluss aus der Finanzierungstätigkeit (35 - 36)**				**0**	**-14.300**	**-14.333,34**
SA 5	**Saldo (5) Geldfluss aus der voranschlagswirksamen Gebarung (SA 3 + SA 4)**				**-5.000**	**-14.800**	**-15.613,32**

Ansatz 85901 Konto	Sonstige Betriebe mit marktbes	Voranschlag 2024	Voranschlag 2023	Ergebnis 2022	Voranschlag 2024	Voranschlag 2023	Ergebnis 2022
		Ergebnisvoranschlag			Finanzierungsvoranschlag		
Operative Gebarung							
85901 829911	Zuf.KostenBreitbandmitverlegun	0	55.200	0,00	0	55.200	0,00
85901 829962	Übernahme VJ	0	16.900	0,00	0	16.900	0,00
85901 861200	Zinsenzuschuss des Landes	800	0	78,60	800	0	78,60
SU 21 / SU 31	**Summe Erträge / Einzahlungen operative Gebarung**	**800**	**72.100**	**78,60**	**800**	**72.100**	**78,60**
85901 640100	Beratung Projekt Breitband	0	0	4.016,25	0	0	4.016,25
85901 650000	Zinsen	3.700	0	0,00	3.700	0	0,00
85901 680500	Planmäßige Abschreibung	1.300	1.325	1.325,45			
85901 729911	Zuf.KostenBreitbandmitverlegun	0	55.200	0,00	0	55.200	0,00
85901 729962	Übernahme VJ	0	16.900	0,00	0	16.900	0,00
SU 22 / SU 32	**Summe Aufwendungen / Auszahlungen operative Gebarung**	**5.000**	**73.425**	**5.341,70**	**3.700**	**72.100**	**4.016,25**
SA 0 / SA 1	**(0) Nettoergebnis (21 - 22) / Saldo (1) Geldfluss aus der operativen Gebarung (31 - 32)**	**-4.200**	**-1.325**	**-5.263,10**	**-2.900**	**0**	**-3.937,65**
SU 23	**Summe Haushaltsrücklagen**	**0**	**0**	**0,00**			
SA 00	**Nettoergebnis nach Zuweisung und Entnahmen von Haushaltsrücklagen (SA 0 +/- SU 23)**	**-4.200**	**-1.325**	**-5.263,10**			
Investive Gebarung							
SU 33	**Summe Einzahlungen investive Gebarung**				**0**	**0**	**0,00**
85901 050100	Leerverr. Breitband Bodinggrab				0	28.100	16.923,37
85901 061000	Im Bau befindliche Gebäude und Bauten				0	55.200	0,00
SU 34	**Summe Auszahlungen investive Gebarung**				**0**	**83.300**	**16.923,37**
SA 2	**Saldo (2) Geldfluss aus der investiven Gebarung (33 - 34)**				**0**	**-83.300**	**-16.923,37**
SA 3	**Saldo (3) Nettofinanzierungssaldo (SA 1 + SA 2)**				**-2.900**	**-83.300**	**-20.861,02**
Finanzierungstätigkeit							
85901 346100	Darlehensaufnahme				0	100.200	0,00
SU 35	**Summe Einzahlungen aus der Finanzierungstätigkeit**				**0**	**100.200**	**0,00**
85901 346100	DArlehenstilgung				31.400	0	0,00
SU 36	**Summe Auszahlungen aus der Finanzierungstätigkeit**				**31.400**	**0**	**0,00**
SA 4	**Saldo (4) Geldfluss aus der Finanzierungstätigkeit (35 - 36)**				**-31.400**	**100.200**	**0,00**
SA 5	**Saldo (5) Geldfluss aus der voranschlagswirksamen Gebarung (SA 3 + SA 4)**				**-34.300**	**16.900**	**-20.861,02**

Detailnachweis der Konten

Einzelplan 9	Finanzwirtschaft (Länder und Gemeinden)	Voranschlag 2024	Voranschlag 2023	Ergebnis 2022	Voranschlag 2024	Voranschlag 2023	Ergebnis 2022
		Ergebnisvoranschlag			Finanzierungsvoranschlag		
SA 0 / SA 1	(0) Nettoergebnis (21 - 22) / Saldo (1) Geldfluss aus der operativen Gebarung (31 - 32)	1.997.600	1.722.200	1.929.124,78	2.029.400	1.722.200	1.936.744,62
SA 00	Nettoergebnis nach Zuweisung und Entnahmen von Haushaltsrücklagen (SA 0 +/- SU 23)	1.997.600	1.722.200	1.929.124,78			
SA 2	Saldo (2) Geldfluss aus der investiven Gebarung (33 - 34)				0	0	-2.100,00
SA 3	Saldo (3) Nettofinanzierungssaldo (SA 1 + SA 2)				2.029.400	1.722.200	1.934.644,62
SA 4	Saldo (4) Geldfluss aus der Finanzierungstätigkeit (35 - 36)				0	0	0,00
SA 5	Saldo (5) Geldfluss aus der voranschlagswirksamen Gebarung (SA 3 + SA 4)				2.029.400	1.722.200	1.934.644,62

A 90	Gesonderte Verwaltung	Voranschlag 2024	Voranschlag 2023	Ergebnis 2022	Voranschlag 2024	Voranschlag 2023	Ergebnis 2022
		Ergebnisvoranschlag			Finanzierungsvoranschlag		
SA 0 / SA 1	(0) Nettoergebnis (21 - 22) / Saldo (1) Geldfluss aus der operativen Gebarung (31 - 32)	3.700	3.700	-5.130,20	3.700	3.700	-5.130,20
SA 00	Nettoergebnis nach Zuweisung und Entnahmen von Haushaltsrücklagen (SA 0 +/- SU 23)	3.700	3.700	-5.130,20			
SA 2	Saldo (2) Geldfluss aus der investiven Gebarung (33 - 34)				0	0	0,00
SA 3	Saldo (3) Nettofinanzierungssaldo (SA 1 + SA 2)				3.700	3.700	-5.130,20
SA 4	Saldo (4) Geldfluss aus der Finanzierungstätigkeit (35 - 36)				0	0	0,00
SA 5	Saldo (5) Geldfluss aus der voranschlagswirksamen Gebarung (SA 3 + SA 4)				3.700	3.700	-5.130,20

UA 900	Gesonderte Verwaltung	Voranschlag 2024	Voranschlag 2023	Ergebnis 2022	Voranschlag 2024	Voranschlag 2023	Ergebnis 2022
		Ergebnisvoranschlag			Finanzierungsvoranschlag		
SA 0 / SA 1	(0) Nettoergebnis (21 - 22) / Saldo (1) Geldfluss aus der operativen Gebarung (31 - 32)	3.700	3.700	-5.130,20	3.700	3.700	-5.130,20
SA 00	Nettoergebnis nach Zuweisung und Entnahmen von Haushaltsrücklagen (SA 0 +/- SU 23)	3.700	3.700	-5.130,20			
SA 2	Saldo (2) Geldfluss aus der investiven Gebarung (33 - 34)				0	0	0,00
SA 3	Saldo (3) Nettofinanzierungssaldo (SA 1 + SA 2)				3.700	3.700	-5.130,20
SA 4	Saldo (4) Geldfluss aus der Finanzierungstätigkeit (35 - 36)				0	0	0,00
SA 5	Saldo (5) Geldfluss aus der voranschlagswirksamen Gebarung (SA 3 + SA 4)				3.700	3.700	-5.130,20

Ansatz 90000 Konto	Allgemeine Finanzverwaltung	Voranschlag 2024	Voranschlag 2023	Ergebnis 2022	Voranschlag 2024	Voranschlag 2023	Ergebnis 2022
		Ergebnisvoranschlag			Finanzierungsvoranschlag		
Operative Gebarung							
90000 829000	Vergütung AEV 03	3.700	3.700	0,00	3.700	3.700	0,00
90000 829200	Rundungsdifferenzen	0	0	-2.730,20	0	0	-2.730,20
SU 21 / SU 31	**Summe Erträge / Einzahlungen operative Gebarung**	**3.700**	**3.700**	**-2.730,20**	**3.700**	**3.700**	**-2.730,20**
90000 640000	Finanzberatung	0	0	2.400,00	0	0	2.400,00
SU 22 / SU 32	**Summe Aufwendungen / Auszahlungen operative Gebarung**	**0**	**0**	**2.400,00**	**0**	**0**	**2.400,00**
SA 0 / SA 1	**(0) Nettoergebnis (21 - 22) / Saldo (1) Geldfluss aus der operativen Gebarung (31 - 32)**	**3.700**	**3.700**	**-5.130,20**	**3.700**	**3.700**	**-5.130,20**
SU 23	**Summe Haushaltsrücklagen**	**0**	**0**	**0,00**			
SA 00	**Nettoergebnis nach Zuweisung und Entnahmen von Haushaltsrücklagen (SA 0 +/- SU 23)**	**3.700**	**3.700**	**-5.130,20**			
Investive Gebarung							
SU 33	**Summe Einzahlungen investive Gebarung**				**0**	**0**	**0,00**
SU 34	**Summe Auszahlungen investive Gebarung**				**0**	**0**	**0,00**
SA 2	**Saldo (2) Geldfluss aus der investiven Gebarung (33 - 34)**				**0**	**0**	**0,00**
SA 3	**Saldo (3) Nettofinanzierungssaldo (SA 1 + SA 2)**				**3.700**	**3.700**	**-5.130,20**
Finanzierungstätigkeit							
SU 35	**Summe Einzahlungen aus der Finanzierungstätigkeit**				**0**	**0**	**0,00**
SU 36	**Summe Auszahlungen aus der Finanzierungstätigkeit**				**0**	**0**	**0,00**
SA 4	**Saldo (4) Geldfluss aus der Finanzierungstätigkeit (35 - 36)**				**0**	**0**	**0,00**
SA 5	**Saldo (5) Geldfluss aus der voranschlagswirksamen Gebarung (SA 3 + SA 4)**				**3.700**	**3.700**	**-5.130,20**

A 91	Kapitalvermögen und Stiftungen ohne eigene Rechtspersönlichkeit	Voranschlag 2024	Voranschlag 2023	Ergebnis 2022	Voranschlag 2024	Voranschlag 2023	Ergebnis 2022
		Ergebnisvoranschlag			Finanzierungsvoranschlag		
SA 0 / SA 1	**(0) Nettoergebnis (21 - 22) / Saldo (1) Geldfluss aus der operativen Gebarung (31 - 32)**	**-3.100**	**-3.100**	**2.227,05**	**-3.100**	**-3.100**	**2.227,06**
SA 00	**Nettoergebnis nach Zuweisung und Entnahmen von Haushaltsrücklagen (SA 0 +/- SU 23)**	**-3.100**	**-3.100**	**2.227,05**			
SA 2	**Saldo (2) Geldfluss aus der investiven Gebarung (33 - 34)**				**0**	**0**	**-2.100,00**
SA 3	**Saldo (3) Nettofinanzierungssaldo (SA 1 + SA 2)**				**-3.100**	**-3.100**	**127,06**
SA 4	**Saldo (4) Geldfluss aus der Finanzierungstätigkeit (35 - 36)**				**0**	**0**	**0,00**
SA 5	**Saldo (5) Geldfluss aus der voranschlagswirksamen Gebarung (SA 3 + SA 4)**				**-3.100**	**-3.100**	**127,06**

UA 910	Geldverkehr	Voranschlag 2024	Voranschlag 2023	Ergebnis 2022	Voranschlag 2024	Voranschlag 2023	Ergebnis 2022
		Ergebnisvoranschlag			Finanzierungsvoranschlag		
SA 0 / SA 1	(0) Nettoergebnis (21 - 22) / Saldo (1) Geldfluss aus der operativen Gebarung (31 - 32)	-3.100	-3.100	2.227,05	-3.100	-3.100	2.227,06
SA 00	Nettoergebnis nach Zuweisung und Entnahmen von Haushaltsrücklagen (SA 0 +/- SU 23)	-3.100	-3.100	2.227,05			
SA 2	Saldo (2) Geldfluss aus der investiven Gebarung (33 - 34)				0	0	0,00
SA 3	Saldo (3) Nettofinanzierungssaldo (SA 1 + SA 2)				-3.100	-3.100	2.227,06
SA 4	Saldo (4) Geldfluss aus der Finanzierungstätigkeit (35 - 36)				0	0	0,00
SA 5	Saldo (5) Geldfluss aus der voranschlagswirksamen Gebarung (SA 3 + SA 4)				-3.100	-3.100	2.227,06

Ansatz 91000 Konto	Geldverkehr	Voranschlag 2024	Voranschlag 2023	Ergebnis 2022	Voranschlag 2024	Voranschlag 2023	Ergebnis 2022
		Ergebnisvoranschlag			Finanzierungsvoranschlag		
Operative Gebarung							
91000 823000	Zinsen	100	100	32,89	100	100	32,89
91000 829000	Jagdpacht - Pauschalentschädig ung	600	600	582,93	600	600	582,93
91000 829200	Rundungsdifferenz	0	0	2.810,39	0	0	2.810,39
SU 21 / SU 31	**Summe Erträge / Einzahlungen operative Gebarung**	**700**	**700**	**3.426,21**	**700**	**700**	**3.426,21**
91000 652000	Zinsen Girokonten	100	100	0,00	100	100	0,00
91000 659000	Geldverkehrsspesen	1.200	1.200	1.189,15	1.200	1.200	1.189,15
91000 659200	Spesen Bankomat	2.400	2.400	0,00	2.400	2.400	0,00
91000 710000	Öffentliche Abgaben	100	100	8,23	100	100	8,23
91000 729000	Sonstige Ausgaben Abrundungsbe träge	0	0	1,78	0	0	1,77
SU 22 / SU 32	**Summe Aufwendungen / Auszahlungen operative Gebarung**	**3.800**	**3.800**	**1.199,16**	**3.800**	**3.800**	**1.199,15**
SA 0 / SA 1	**(0) Nettoergebnis (21 - 22) / Saldo (1) Geldfluss aus der operativen Gebarung (31 - 32)**	**-3.100**	**-3.100**	**2.227,05**	**-3.100**	**-3.100**	**2.227,06**
SU 23	**Summe Haushaltsrücklagen**	**0**	**0**	**0,00**			
SA 00	**Nettoergebnis nach Zuweisung und Entnahmen von Haushaltsrücklagen (SA 0 +/- SU 23)**	**-3.100**	**-3.100**	**2.227,05**			
Investive Gebarung							
SU 33	**Summe Einzahlungen investive Gebarung**				**0**	**0**	**0,00**
SU 34	**Summe Auszahlungen investive Gebarung**				**0**	**0**	**0,00**
SA 2	**Saldo (2) Geldfluss aus der investiven Gebarung (33 - 34)**				**0**	**0**	**0,00**
SA 3	**Saldo (3) Nettofinanzierungssaldo (SA 1 + SA 2)**				**-3.100**	**-3.100**	**2.227,06**
Finanzierungstätigkeit							
SU 35	**Summe Einzahlungen aus der Finanzierungstätigkeit**				**0**	**0**	**0,00**
SU 36	**Summe Auszahlungen aus der Finanzierungstätigkeit**				**0**	**0**	**0,00**
SA 4	**Saldo (4) Geldfluss aus der Finanzierungstätigkeit (35 - 36)**				**0**	**0**	**0,00**
SA 5	**Saldo (5) Geldfluss aus der voranschlagswirksamen Gebarung (SA 3 + SA 4)**				**-3.100**	**-3.100**	**2.227,06**

UA 914	Beteiligungen	Voranschlag 2024	Voranschlag 2023	Ergebnis 2022	Voranschlag 2024	Voranschlag 2023	Ergebnis 2022
		Ergebnisvoranschlag			Finanzierungsvoranschlag		
SA 0 / SA 1	**(0) Nettoergebnis (21 - 22) / Saldo (1) Geldfluss aus der operativen Gebarung (31 - 32)**	**0**	**0**	**0,00**	**0**	**0**	**0,00**
SA 00	**Nettoergebnis nach Zuweisung und Entnahmen von Haushaltsrücklagen (SA 0 +/- SU 23)**	**0**	**0**	**0,00**			
SA 2	**Saldo (2) Geldfluss aus der investiven Gebarung (33 - 34)**				**0**	**0**	**-2.100,00**
SA 3	**Saldo (3) Nettofinanzierungssaldo (SA 1 + SA 2)**				**0**	**0**	**-2.100,00**
SA 4	**Saldo (4) Geldfluss aus der Finanzierungstätigkeit (35 - 36)**				**0**	**0**	**0,00**
SA 5	**Saldo (5) Geldfluss aus der voranschlagswirksamen Gebarung (SA 3 + SA 4)**				**0**	**0**	**-2.100,00**

Ansatz 91400 Konto	Beteiligungen	Voranschlag 2024	Voranschlag 2023	Ergebnis 2022	Voranschlag 2024	Voranschlag 2023	Ergebnis 2022
		Ergebnisvoranschlag			Finanzierungsvoranschlag		
Operative Gebarung							
SU 21 / SU 31	**Summe Erträge / Einzahlungen operative Gebarung**	**0**	**0**	**0,00**	**0**	**0**	**0,00**
SU 22 / SU 32	**Summe Aufwendungen / Auszahlungen operative Gebarung**	**0**	**0**	**0,00**	**0**	**0**	**0,00**
SA 0 / SA 1	**(0) Nettoergebnis (21 - 22) / Saldo (1) Geldfluss aus der operativen Gebarung (31 - 32)**	**0**	**0**	**0,00**	**0**	**0**	**0,00**
SU 23	**Summe Haushaltsrücklagen**	**0**	**0**	**0,00**			
SA 00	**Nettoergebnis nach Zuweisung und Entnahmen von Haushaltsrücklagen (SA 0 +/- SU 23)**	**0**	**0**	**0,00**			
Investive Gebarung							
SU 33	**Summe Einzahlungen investive Gebarung**				**0**	**0**	**0,00**
91400 081000	Beteiligungen an assoziierten Unternehmen				0	0	2.100,00
SU 34	**Summe Auszahlungen investive Gebarung**				**0**	**0**	**2.100,00**
SA 2	**Saldo (2) Geldfluss aus der investiven Gebarung (33 - 34)**				**0**	**0**	**-2.100,00**
SA 3	**Saldo (3) Nettofinanzierungssaldo (SA 1 + SA 2)**				**0**	**0**	**-2.100,00**
Finanzierungstätigkeit							
SU 35	**Summe Einzahlungen aus der Finanzierungstätigkeit**				**0**	**0**	**0,00**
SU 36	**Summe Auszahlungen aus der Finanzierungstätigkeit**				**0**	**0**	**0,00**
SA 4	**Saldo (4) Geldfluss aus der Finanzierungstätigkeit (35 - 36)**				**0**	**0**	**0,00**
SA 5	**Saldo (5) Geldfluss aus der voranschlagswirksamen Gebarung (SA 3 + SA 4)**				**0**	**0**	**-2.100,00**

A 92	Öffentliche Abgaben	Voranschlag 2024	Voranschlag 2023	Ergebnis 2022	Voranschlag 2024	Voranschlag 2023	Ergebnis 2022
		Ergebnisvoranschlag			Finanzierungsvoranschlag		
SA 0 / SA 1	(0) Nettoergebnis (21 - 22) / Saldo (1) Geldfluss aus der operativen Gebarung (31 - 32)	1.308.200	1.318.400	1.445.807,70	1.308.200	1.318.400	1.453.427,53
SA 00	Nettoergebnis nach Zuweisung und Entnahmen von Haushaltsrücklagen (SA 0 +/- SU 23)	1.308.200	1.318.400	1.445.807,70			
SA 2	Saldo (2) Geldfluss aus der investiven Gebarung (33 - 34)				0	0	0,00
SA 3	Saldo (3) Nettofinanzierungssaldo (SA 1 + SA 2)				1.308.200	1.318.400	1.453.427,53
SA 4	Saldo (4) Geldfluss aus der Finanzierungstätigkeit (35 - 36)				0	0	0,00
SA 5	Saldo (5) Geldfluss aus der voranschlagswirksamen Gebarung (SA 3 + SA 4)				1.308.200	1.318.400	1.453.427,53

UA 920	Ausschließliche Gemeindeabgaben	Voranschlag 2024	Voranschlag 2023	Ergebnis 2022	Voranschlag 2024	Voranschlag 2023	Ergebnis 2022
		Ergebnisvoranschlag			Finanzierungsvoranschlag		
SA 0 / SA 1	(0) Nettoergebnis (21 - 22) / Saldo (1) Geldfluss aus der operativen Gebarung (31 - 32)	126.000	129.600	206.935,05	126.000	129.600	214.554,88
SA 00	Nettoergebnis nach Zuweisung und Entnahmen von Haushaltsrücklagen (SA 0 +/- SU 23)	126.000	129.600	206.935,05			
SA 2	Saldo (2) Geldfluss aus der investiven Gebarung (33 - 34)				0	0	0,00
SA 3	Saldo (3) Nettofinanzierungssaldo (SA 1 + SA 2)				126.000	129.600	214.554,88
SA 4	Saldo (4) Geldfluss aus der Finanzierungstätigkeit (35 - 36)				0	0	0,00
SA 5	Saldo (5) Geldfluss aus der voranschlagswirksamen Gebarung (SA 3 + SA 4)				126.000	129.600	214.554,88

Ansatz 92000 Konto	Ausschließliche Gemeindeabgaben	Voranschlag 2024	Voranschlag 2023	Ergebnis 2022	Voranschlag 2024	Voranschlag 2023	Ergebnis 2022
		Ergebnisvoranschlag			Finanzierungsvoranschlag		
Operative Gebarung							
92000 830000	Grundsteuer A	15.700	15.700	15.962,33	15.700	15.700	16.083,99
92000 831000	Grundsteuer B	53.200	53.200	43.004,60	53.200	53.200	47.395,53
92000 833000	Kommunalsteuer ab 2024	50.000	0	0,00	50.000	0	0,00
92000 833100	Komunalsteuer alt	0	50.000	137.062,11	0	50.000	143.189,17
92000 838000	Hundeabgabe	1.000	1.000	1.136,00	1.000	1.000	1.136,00
92000 841000	Gebrauchsabgabe	9.300	9.300	9.681,75	9.300	9.300	9.681,75
92000 849000	Nebengebühren	100	100	261,80	100	100	221,55
92000 850000	Aufschließungsbeiträge	1.000	3.000	0,00	1.000	3.000	0,00
92000 856000	Verwaltungsabgaben	2.500	4.100	4.360,50	2.500	4.100	4.360,50
92000 857000	Kommissionsgebühren	500	500	808,40	500	500	808,40
SU 21 / SU 31	**Summe Erträge / Einzahlungen operative Gebarung**	**133.300**	**136.900**	**212.277,49**	**133.300**	**136.900**	**222.876,89**
92000 752000	AEV Scheibbs	7.300	7.300	5.342,44	7.300	7.300	8.322,01
SU 22 / SU 32	**Summe Aufwendungen / Auszahlungen operative Gebarung**	**7.300**	**7.300**	**5.342,44**	**7.300**	**7.300**	**8.322,01**
SA 0 / SA 1	**(0) Nettoergebnis (21 - 22) / Saldo (1) Geldfluss aus der operativen Gebarung (31 - 32)**	**126.000**	**129.600**	**206.935,05**	**126.000**	**129.600**	**214.554,88**
SU 23	**Summe Haushaltsrücklagen**	**0**	**0**	**0,00**			
SA 00	**Nettoergebnis nach Zuweisung und Entnahmen von Haushaltsrücklagen (SA 0 +/- SU 23)**	**126.000**	**129.600**	**206.935,05**			
Investive Gebarung							
SU 33	**Summe Einzahlungen investive Gebarung**				**0**	**0**	**0,00**
SU 34	**Summe Auszahlungen investive Gebarung**				**0**	**0**	**0,00**
SA 2	**Saldo (2) Geldfluss aus der investiven Gebarung (33 - 34)**				**0**	**0**	**0,00**
SA 3	**Saldo (3) Nettofinanzierungssaldo (SA 1 + SA 2)**				**126.000**	**129.600**	**214.554,88**
Finanzierungstätigkeit							
SU 35	**Summe Einzahlungen aus der Finanzierungstätigkeit**				**0**	**0**	**0,00**
SU 36	**Summe Auszahlungen aus der Finanzierungstätigkeit**				**0**	**0**	**0,00**
SA 4	**Saldo (4) Geldfluss aus der Finanzierungstätigkeit (35 - 36)**				**0**	**0**	**0,00**
SA 5	**Saldo (5) Geldfluss aus der voranschlagswirksamen Gebarung (SA 3 + SA 4)**				**126.000**	**129.600**	**214.554,88**

UA 921	Zwischen Ländern und Gemeinden geteilte Abgaben	Voranschlag 2024	Voranschlag 2023	Ergebnis 2022	Voranschlag 2024	Voranschlag 2023	Ergebnis 2022
		Ergebnisvoranschlag			Finanzierungsvoranschlag		
SA 0 / SA 1	**(0) Nettoergebnis (21 - 22) / Saldo (1) Geldfluss aus der operativen Gebarung (31 - 32)**	**2.200**	**4.800**	**10.451,84**	**2.200**	**4.800**	**10.451,84**
SA 00	**Nettoergebnis nach Zuweisung und Entnahmen von Haushaltsrücklagen (SA 0 +/- SU 23)**	**2.200**	**4.800**	**10.451,84**			
SA 2	**Saldo (2) Geldfluss aus der investiven Gebarung (33 - 34)**				**0**	**0**	**0,00**
SA 3	**Saldo (3) Nettofinanzierungssaldo (SA 1 + SA 2)**				**2.200**	**4.800**	**10.451,84**
SA 4	**Saldo (4) Geldfluss aus der Finanzierungstätigkeit (35 - 36)**				**0**	**0**	**0,00**
SA 5	**Saldo (5) Geldfluss aus der voranschlagswirksamen Gebarung (SA 3 + SA 4)**				**2.200**	**4.800**	**10.451,84**

Ansatz 92100 Konto	Zwischen Länderun und Gemeinden geteilte Abgaben	Voranschlag 2024	Voranschlag 2023	Ergebnis 2022	Voranschlag 2024	Voranschlag 2023	Ergebnis 2022
		Ergebnisvoranschlag			Finanzierungsvoranschlag		
Operative Gebarung							
92100 834000	Fremdenverkehrsabgaben	2.200	2.200	2.026,44	2.200	2.200	2.026,44
92100 861001	Transferz.Länder Tourismus	0	2.600	2.641,52	0	2.600	2.641,52
92100 861100	Zuschlag Bundesautomaten	0	0	5.783,88	0	0	5.783,88
SU 21 / SU 31	**Summe Erträge / Einzahlungen operative Gebarung**	**2.200**	**4.800**	**10.451,84**	**2.200**	**4.800**	**10.451,84**
SU 22 / SU 32	**Summe Aufwendungen / Auszahlungen operative Gebarung**	**0**	**0**	**0,00**	**0**	**0**	**0,00**
SA 0 / SA 1	**(0) Nettoergebnis (21 - 22) / Saldo (1) Geldfluss aus der operativen Gebarung (31 - 32)**	**2.200**	**4.800**	**10.451,84**	**2.200**	**4.800**	**10.451,84**
SU 23	**Summe Haushaltsrücklagen**	**0**	**0**	**0,00**			
SA 00	**Nettoergebnis nach Zuweisung und Entnahmen von Haushaltsrücklagen (SA 0 +/- SU 23)**	**2.200**	**4.800**	**10.451,84**			
Investive Gebarung							
SU 33	**Summe Einzahlungen investive Gebarung**				**0**	**0**	**0,00**
SU 34	**Summe Auszahlungen investive Gebarung**				**0**	**0**	**0,00**
SA 2	**Saldo (2) Geldfluss aus der investiven Gebarung (33 - 34)**				**0**	**0**	**0,00**
SA 3	**Saldo (3) Nettofinanzierungssaldo (SA 1 + SA 2)**				**2.200**	**4.800**	**10.451,84**
Finanzierungstätigkeit							
SU 35	**Summe Einzahlungen aus der Finanzierungstätigkeit**				**0**	**0**	**0,00**
SU 36	**Summe Auszahlungen aus der Finanzierungstätigkeit**				**0**	**0**	**0,00**
SA 4	**Saldo (4) Geldfluss aus der Finanzierungstätigkeit (35 - 36)**				**0**	**0**	**0,00**
SA 5	**Saldo (5) Geldfluss aus der voranschlagswirksamen Gebarung (SA 3 + SA 4)**				**2.200**	**4.800**	**10.451,84**

UA 925	Ertragsanteile an gemeinschaftlichen Bundesabgaben	Voranschlag 2024	Voranschlag 2023	Ergebnis 2022	Voranschlag 2024	Voranschlag 2023	Ergebnis 2022
		Ergebnisvoranschlag			Finanzierungsvoranschlag		
SA 0 / SA 1	**(0) Nettoergebnis (21 - 22) / Saldo (1) Geldfluss aus der operativen Gebarung (31 - 32)**	**1.180.000**	**1.184.000**	**1.228.420,81**	**1.180.000**	**1.184.000**	**1.228.420,81**
SA 00	**Nettoergebnis nach Zuweisung und Entnahmen von Haushaltsrücklagen (SA 0 +/- SU 23)**	**1.180.000**	**1.184.000**	**1.228.420,81**			
SA 2	**Saldo (2) Geldfluss aus der investiven Gebarung (33 - 34)**				**0**	**0**	**0,00**
SA 3	**Saldo (3) Nettofinanzierungssaldo (SA 1 + SA 2)**				**1.180.000**	**1.184.000**	**1.228.420,81**
SA 4	**Saldo (4) Geldfluss aus der Finanzierungstätigkeit (35 - 36)**				**0**	**0**	**0,00**
SA 5	**Saldo (5) Geldfluss aus der voranschlagswirksamen Gebarung (SA 3 + SA 4)**				**1.180.000**	**1.184.000**	**1.228.420,81**

Ansatz 92500 Konto	Ertragsanteile lichen Bundesabgaben	Voranschlag 2024	Voranschlag 2023	Ergebnis 2022	Voranschlag 2024	Voranschlag 2023	Ergebnis 2022
		Ergebnisvoranschlag			Finanzierungsvoranschlag		
Operative Gebarung							
92500 859400	Nach abgestuften Bevölkerungss chl.	1.180.000	1.184.000	1.228.420,81	1.180.000	1.184.000	1.228.420,81
SU 21 / SU 31	**Summe Erträge / Einzahlungen operative Gebarung**	**1.180.000**	**1.184.000**	**1.228.420,81**	**1.180.000**	**1.184.000**	**1.228.420,81**
SU 22 / SU 32	**Summe Aufwendungen / Auszahlungen operative Gebarung**	**0**	**0**	**0,00**	**0**	**0**	**0,00**
SA 0 / SA 1	**(0) Nettoergebnis (21 - 22) / Saldo (1) Geldfluss aus der operativen Gebarung (31 - 32)**	**1.180.000**	**1.184.000**	**1.228.420,81**	**1.180.000**	**1.184.000**	**1.228.420,81**
SU 23	**Summe Haushaltsrücklagen**	**0**	**0**	**0,00**			
SA 00	**Nettoergebnis nach Zuweisung und Entnahmen von Haushaltsrücklagen (SA 0 +/- SU 23)**	**1.180.000**	**1.184.000**	**1.228.420,81**			
Investive Gebarung							
SU 33	**Summe Einzahlungen investive Gebarung**				**0**	**0**	**0,00**
SU 34	**Summe Auszahlungen investive Gebarung**				**0**	**0**	**0,00**
SA 2	**Saldo (2) Geldfluss aus der investiven Gebarung (33 - 34)**				**0**	**0**	**0,00**
SA 3	**Saldo (3) Nettofinanzierungssaldo (SA 1 + SA 2)**				**1.180.000**	**1.184.000**	**1.228.420,81**
Finanzierungstätigkeit							
SU 35	**Summe Einzahlungen aus der Finanzierungstätigkeit**				**0**	**0**	**0,00**
SU 36	**Summe Auszahlungen aus der Finanzierungstätigkeit**				**0**	**0**	**0,00**
SA 4	**Saldo (4) Geldfluss aus der Finanzierungstätigkeit (35 - 36)**				**0**	**0**	**0,00**
SA 5	**Saldo (5) Geldfluss aus der voranschlagswirksamen Gebarung (SA 3 + SA 4)**				**1.180.000**	**1.184.000**	**1.228.420,81**

A 94	Finanzzuweisungen und Zuschüsse	Voranschlag 2024	Voranschlag 2023	Ergebnis 2022	Voranschlag 2024	Voranschlag 2023	Ergebnis 2022
		Ergebnisvoranschlag			Finanzierungsvoranschlag		
SA 0 / SA 1	(0) Nettoergebnis (21 - 22) / Saldo (1) Geldfluss aus der operativen Gebarung (31 - 32)	720.600	403.200	486.220,23	720.600	403.200	486.220,23
SA 00	Nettoergebnis nach Zuweisung und Entnahmen von Haushaltsrücklagen (SA 0 +/- SU 23)	720.600	403.200	486.220,23			
SA 2	Saldo (2) Geldfluss aus der investiven Gebarung (33 - 34)				0	0	0,00
SA 3	Saldo (3) Nettofinanzierungssaldo (SA 1 + SA 2)				720.600	403.200	486.220,23
SA 4	Saldo (4) Geldfluss aus der Finanzierungstätigkeit (35 - 36)				0	0	0,00
SA 5	Saldo (5) Geldfluss aus der voranschlagswirksamen Gebarung (SA 3 + SA 4)				720.600	403.200	486.220,23

UA 940	Bedarfszuweisungen	Voranschlag 2024	Voranschlag 2023	Ergebnis 2022	Voranschlag 2024	Voranschlag 2023	Ergebnis 2022
		Ergebnisvoranschlag			Finanzierungsvoranschlag		
SA 0 / SA 1	(0) Nettoergebnis (21 - 22) / Saldo (1) Geldfluss aus der operativen Gebarung (31 - 32)	569.600	324.800	378.651,30	569.600	324.800	378.651,30
SA 00	Nettoergebnis nach Zuweisung und Entnahmen von Haushaltsrücklagen (SA 0 +/- SU 23)	569.600	324.800	378.651,30			
SA 2	Saldo (2) Geldfluss aus der investiven Gebarung (33 - 34)				0	0	0,00
SA 3	Saldo (3) Nettofinanzierungssaldo (SA 1 + SA 2)				569.600	324.800	378.651,30
SA 4	Saldo (4) Geldfluss aus der Finanzierungstätigkeit (35 - 36)				0	0	0,00
SA 5	Saldo (5) Geldfluss aus der voranschlagswirksamen Gebarung (SA 3 + SA 4)				569.600	324.800	378.651,30

Ansatz 94000 Konto	Zuschüsse des Landes	Voranschlag 2024	Voranschlag 2023	Ergebnis 2022	Voranschlag 2024	Voranschlag 2023	Ergebnis 2022
		Ergebnisvoranschlag			Finanzierungsvoranschlag		
Operative Gebarung							
94000 861000	Laufende Transferzahlungen von Ländern, Landesfonds und Land eskammern	67.200	144.600	174.651,30	67.200	144.600	174.651,30
94000 871100	Haushaltsausgleich	502.400	180.200	204.000,00	502.400	180.200	204.000,00
SU 21 / SU 31	**Summe Erträge / Einzahlungen operative Gebarung**	**569.600**	**324.800**	**378.651,30**	**569.600**	**324.800**	**378.651,30**
SU 22 / SU 32	**Summe Aufwendungen / Auszahlungen operative Gebarung**	**0**	**0**	**0,00**	**0**	**0**	**0,00**
SA 0 / SA 1	**(0) Nettoergebnis (21 - 22) / Saldo (1) Geldfluss aus der operativen Gebarung (31 - 32)**	**569.600**	**324.800**	**378.651,30**	**569.600**	**324.800**	**378.651,30**
SU 23	**Summe Haushaltsrücklagen**	**0**	**0**	**0,00**			
SA 00	**Nettoergebnis nach Zuweisung und Entnahmen von Haushaltsrücklagen (SA 0 +/- SU 23)**	**569.600**	**324.800**	**378.651,30**			
Investive Gebarung							
SU 33	**Summe Einzahlungen investive Gebarung**				**0**	**0**	**0,00**
SU 34	**Summe Auszahlungen investive Gebarung**				**0**	**0**	**0,00**
SA 2	**Saldo (2) Geldfluss aus der investiven Gebarung (33 - 34)**				**0**	**0**	**0,00**
SA 3	**Saldo (3) Nettofinanzierungssaldo (SA 1 + SA 2)**				**569.600**	**324.800**	**378.651,30**
Finanzierungstätigkeit							
SU 35	**Summe Einzahlungen aus der Finanzierungstätigkeit**				**0**	**0**	**0,00**
SU 36	**Summe Auszahlungen aus der Finanzierungstätigkeit**				**0**	**0**	**0,00**
SA 4	**Saldo (4) Geldfluss aus der Finanzierungstätigkeit (35 - 36)**				**0**	**0**	**0,00**
SA 5	**Saldo (5) Geldfluss aus der voranschlagswirksamen Gebarung (SA 3 + SA 4)**				**569.600**	**324.800**	**378.651,30**

UA 941	Sonstige Finanzzuweisungen nach dem FAG	Voranschlag 2024	Voranschlag 2023	Ergebnis 2022	Voranschlag 2024	Voranschlag 2023	Ergebnis 2022
		Ergebnisvoranschlag			Finanzierungsvoranschlag		
SA 0 / SA 1	**(0) Nettoergebnis (21 - 22) / Saldo (1) Geldfluss aus der operativen Gebarung (31 - 32)**	**151.000**	**78.400**	**76.672,00**	**151.000**	**78.400**	**76.672,00**
SA 00	**Nettoergebnis nach Zuweisung und Entnahmen von Haushaltsrücklagen (SA 0 +/- SU 23)**	**151.000**	**78.400**	**76.672,00**			
SA 2	**Saldo (2) Geldfluss aus der investiven Gebarung (33 - 34)**				**0**	**0**	**0,00**
SA 3	**Saldo (3) Nettofinanzierungssaldo (SA 1 + SA 2)**				**151.000**	**78.400**	**76.672,00**
SA 4	**Saldo (4) Geldfluss aus der Finanzierungstätigkeit (35 - 36)**				**0**	**0**	**0,00**
SA 5	**Saldo (5) Geldfluss aus der voranschlagswirksamen Gebarung (SA 3 + SA 4)**				**151.000**	**78.400**	**76.672,00**

Ansatz 94100	Sonstige Finanzzuweisungen FAG h dem FAG	Voranschlag 2024	Voranschlag 2023	Ergebnis 2022	Voranschlag 2024	Voranschlag 2023	Ergebnis 2022
Konto		Ergebnisvoranschlag			Finanzierungsvoranschlag		
Operative Gebarung							
94100 860001	FAG § 24 Z2	5.800	5.800	5.831,00	5.800	5.800	5.831,00
94100 860002	FAG 324 Z1	145.200	72.600	70.841,00	145.200	72.600	70.841,00
SU 21 / SU 31	**Summe Erträge / Einzahlungen operative Gebarung**	**151.000**	**78.400**	**76.672,00**	**151.000**	**78.400**	**76.672,00**
SU 22 / SU 32	**Summe Aufwendungen / Auszahlungen operative Gebarung**	**0**	**0**	**0,00**	**0**	**0**	**0,00**
SA 0 / SA 1	**(0) Nettoergebnis (21 - 22) / Saldo (1) Geldfluss aus der operativen Gebarung (31 - 32)**	**151.000**	**78.400**	**76.672,00**	**151.000**	**78.400**	**76.672,00**
SU 23	**Summe Haushaltsrücklagen**	**0**	**0**	**0,00**			
SA 00	**Nettoergebnis nach Zuweisung und Entnahmen von Haushaltsrücklagen (SA 0 +/- SU 23)**	**151.000**	**78.400**	**76.672,00**			
Investive Gebarung							
SU 33	**Summe Einzahlungen investive Gebarung**				**0**	**0**	**0,00**
SU 34	**Summe Auszahlungen investive Gebarung**				**0**	**0**	**0,00**
SA 2	**Saldo (2) Geldfluss aus der investiven Gebarung (33 - 34)**				**0**	**0**	**0,00**
SA 3	**Saldo (3) Nettofinanzierungssaldo (SA 1 + SA 2)**				**151.000**	**78.400**	**76.672,00**
Finanzierungstätigkeit							
SU 35	**Summe Einzahlungen aus der Finanzierungstätigkeit**				**0**	**0**	**0,00**
SU 36	**Summe Auszahlungen aus der Finanzierungstätigkeit**				**0**	**0**	**0,00**
SA 4	**Saldo (4) Geldfluss aus der Finanzierungstätigkeit (35 - 36)**				**0**	**0**	**0,00**
SA 5	**Saldo (5) Geldfluss aus der voranschlagswirksamen Gebarung (SA 3 + SA 4)**				**151.000**	**78.400**	**76.672,00**

UA 944	Zuschüsse nach dem Katastrophenfondsgesetz	Voranschlag 2024	Voranschlag 2023	Ergebnis 2022	Voranschlag 2024	Voranschlag 2023	Ergebnis 2022
		Ergebnisvoranschlag			Finanzierungsvoranschlag		
SA 0 / SA 1	**(0) Nettoergebnis (21 - 22) / Saldo (1) Geldfluss aus der operativen Gebarung (31 - 32)**	**0**	**0**	**3.169,48**	**0**	**0**	**3.169,48**
SA 00	**Nettoergebnis nach Zuweisung und Entnahmen von Haushaltsrücklagen (SA 0 +/- SU 23)**	**0**	**0**	**3.169,48**			
SA 2	**Saldo (2) Geldfluss aus der investiven Gebarung (33 - 34)**				**0**	**0**	**0,00**
SA 3	**Saldo (3) Nettofinanzierungssaldo (SA 1 + SA 2)**				**0**	**0**	**3.169,48**
SA 4	**Saldo (4) Geldfluss aus der Finanzierungstätigkeit (35 - 36)**				**0**	**0**	**0,00**
SA 5	**Saldo (5) Geldfluss aus der voranschlagswirksamen Gebarung (SA 3 + SA 4)**				**0**	**0**	**3.169,48**

Ansatz 94400 Konto	Zuschüsse nach dem Katastrophenfondsgesetz	Voranschlag 2024	Voranschlag 2023	Ergebnis 2022	Voranschlag 2024	Voranschlag 2023	Ergebnis 2022
		Ergebnisvoranschlag			Finanzierungsvoranschlag		
Operative Gebarung							
94400 861500	Kostenersatz Katastrophenschäd	0	0	3.169,48	0	0	3.169,48
SU 21 / SU 31	**Summe Erträge / Einzahlungen operative Gebarung**	**0**	**0**	**3.169,48**	**0**	**0**	**3.169,48**
SU 22 / SU 32	**Summe Aufwendungen / Auszahlungen operative Gebarung**	**0**	**0**	**0,00**	**0**	**0**	**0,00**
SA 0 / SA 1	**(0) Nettoergebnis (21 - 22) / Saldo (1) Geldfluss aus der operativen Gebarung (31 - 32)**	**0**	**0**	**3.169,48**	**0**	**0**	**3.169,48**
SU 23	**Summe Haushaltsrücklagen**	**0**	**0**	**0,00**			
SA 00	**Nettoergebnis nach Zuweisung und Entnahmen von Haushaltsrücklagen (SA 0 +/- SU 23)**	**0**	**0**	**3.169,48**			
Investive Gebarung							
SU 33	**Summe Einzahlungen investive Gebarung**				**0**	**0**	**0,00**
SU 34	**Summe Auszahlungen investive Gebarung**				**0**	**0**	**0,00**
SA 2	**Saldo (2) Geldfluss aus der investiven Gebarung (33 - 34)**				**0**	**0**	**0,00**
SA 3	**Saldo (3) Nettofinanzierungssaldo (SA 1 + SA 2)**				**0**	**0**	**3.169,48**
Finanzierungstätigkeit							
SU 35	**Summe Einzahlungen aus der Finanzierungstätigkeit**				**0**	**0**	**0,00**
SU 36	**Summe Auszahlungen aus der Finanzierungstätigkeit**				**0**	**0**	**0,00**
SA 4	**Saldo (4) Geldfluss aus der Finanzierungstätigkeit (35 - 36)**				**0**	**0**	**0,00**
SA 5	**Saldo (5) Geldfluss aus der voranschlagswirksamen Gebarung (SA 3 + SA 4)**				**0**	**0**	**3.169,48**

UA 947	Sonstige Zuschüsse der Länder	Voranschlag 2024	Voranschlag 2023	Ergebnis 2022	Voranschlag 2024	Voranschlag 2023	Ergebnis 2022
		Ergebnisvoranschlag			Finanzierungsvoranschlag		
SA 0 / SA 1	**(0) Nettoergebnis (21 - 22) / Saldo (1) Geldfluss aus der operativen Gebarung (31 - 32)**	**0**	**0**	**27.727,45**	**0**	**0**	**27.727,45**
SA 00	**Nettoergebnis nach Zuweisung und Entnahmen von Haushaltsrücklagen (SA 0 +/- SU 23)**	**0**	**0**	**27.727,45**			
SA 2	**Saldo (2) Geldfluss aus der investiven Gebarung (33 - 34)**				**0**	**0**	**0,00**
SA 3	**Saldo (3) Nettofinanzierungssaldo (SA 1 + SA 2)**				**0**	**0**	**27.727,45**
SA 4	**Saldo (4) Geldfluss aus der Finanzierungstätigkeit (35 - 36)**				**0**	**0**	**0,00**
SA 5	**Saldo (5) Geldfluss aus der voranschlagswirksamen Gebarung (SA 3 + SA 4)**				**0**	**0**	**27.727,45**

Ansatz 94700	Sonstige Zuschüsse der Länder	Voranschlag 2024	Voranschlag 2023	Ergebnis 2022	Voranschlag 2024	Voranschlag 2023	Ergebnis 2022
Konto		Ergebnisvoranschlag			Finanzierungsvoranschlag		
Operative Gebarung							
SU 21 / SU 31	Summe Erträge / Einzahlungen operative Gebarung	0	0	27.727,45	0	0	27.727,45
SU 22 / SU 32	Summe Aufwendungen / Auszahlungen operative Gebarung	0	0	0,00	0	0	0,00
SA 0 / SA 1	(0) Nettoergebnis (21 - 22) / Saldo (1) Geldfluss aus der operativen Gebarung (31 - 32)	0	0	27.727,45	0	0	27.727,45
SU 23	Summe Haushaltsrücklagen	0	0	0,00			
SA 00	Nettoergebnis nach Zuweisung und Entnahmen von Haushaltsrücklagen (SA 0 +/- SU 23)	0	0	27.727,45			
Investive Gebarung							
SU 33	Summe Einzahlungen investive Gebarung				0	0	0,00
SU 34	Summe Auszahlungen investive Gebarung				0	0	0,00
SA 2	Saldo (2) Geldfluss aus der investiven Gebarung (33 - 34)				0	0	0,00
SA 3	Saldo (3) Nettofinanzierungssaldo (SA 1 + SA 2)				0	0	27.727,45
Finanzierungstätigkeit							
SU 35	Summe Einzahlungen aus der Finanzierungstätigkeit				0	0	0,00
SU 36	Summe Auszahlungen aus der Finanzierungstätigkeit				0	0	0,00
SA 4	Saldo (4) Geldfluss aus der Finanzierungstätigkeit (35 - 36)				0	0	0,00
SA 5	Saldo (5) Geldfluss aus der voranschlagswirksamen Gebarung (SA 3 + SA 4)				0	0	27.727,45

A 98	Haushaltsausgleich	Voranschlag 2024	Voranschlag 2023	Ergebnis 2022	Voranschlag 2024	Voranschlag 2023	Ergebnis 2022
		Ergebnisvoranschlag			Finanzierungsvoranschlag		
SA 0 / SA 1	(0) Nettoergebnis (21 - 22) / Saldo (1) Geldfluss aus der operativen Gebarung (31 - 32)	-31.800	0	0,00	0	0	0,00
SA 00	Nettoergebnis nach Zuweisung und Entnahmen von Haushaltsrücklagen (SA 0 +/- SU 23)	-31.800	0	0,00			
SA 2	Saldo (2) Geldfluss aus der investiven Gebarung (33 - 34)				0	0	0,00
SA 3	Saldo (3) Nettofinanzierungssaldo (SA 1 + SA 2)				0	0	0,00
SA 4	Saldo (4) Geldfluss aus der Finanzierungstätigkeit (35 - 36)				0	0	0,00
SA 5	Saldo (5) Geldfluss aus der voranschlagswirksamen Gebarung (SA 3 + SA 4)				0	0	0,00

UA 980	Verrechnung zwischen operativer Gebarung und Projekten	Voranschlag 2024	Voranschlag 2023	Ergebnis 2022	Voranschlag 2024	Voranschlag 2023	Ergebnis 2022
		Ergebnisvoranschlag			Finanzierungsvoranschlag		
SA 0 / SA 1	**(0) Nettoergebnis (21 - 22) / Saldo (1) Geldfluss aus der operativen Gebarung (31 - 32)**	**-31.800**	**0**	**0,00**	**0**	**0**	**0,00**
SA 00	**Nettoergebnis nach Zuweisung und Entnahmen von Haushaltsrücklagen (SA 0 +/- SU 23)**	**-31.800**	**0**	**0,00**			
SA 2	**Saldo (2) Geldfluss aus der investiven Gebarung (33 - 34)**				**0**	**0**	**0,00**
SA 3	**Saldo (3) Nettofinanzierungssaldo (SA 1 + SA 2)**				**0**	**0**	**0,00**
SA 4	**Saldo (4) Geldfluss aus der Finanzierungstätigkeit (35 - 36)**				**0**	**0**	**0,00**
SA 5	**Saldo (5) Geldfluss aus der voranschlagswirksamen Gebarung (SA 3 + SA 4)**				**0**	**0**	**0,00**

Ansatz 98000	Verr. zw. OP und INV	Voranschlag 2024	Voranschlag 2023	Ergebnis 2022	Voranschlag 2024	Voranschlag 2023	Ergebnis 2022
Konto		Ergebnisvoranschlag			Finanzierungsvoranschlag		
Operative Gebarung							
SU 21 / SU 31	**Summe Erträge / Einzahlungen operative Gebarung**	**0**	**0**	**0,00**	**0**	**0**	**0,00**
98000 799000	Zuweisungen an Verrechnungs- rücklagen zwischen operativer Gebarung und Projekten	31.800	0	0,00			
SU 22 / SU 32	**Summe Aufwendungen / Auszahlungen operative Gebarung**	**31.800**	**0**	**0,00**	**0**	**0**	**0,00**
SA 0 / SA 1	**(0) Nettoergebnis (21 - 22) / Saldo (1) Geldfluss aus der operativen Gebarung (31 - 32)**	**-31.800**	**0**	**0,00**	**0**	**0**	**0,00**
SU 23	**Summe Haushaltsrücklagen**	**0**	**0**	**0,00**			
SA 00	**Nettoergebnis nach Zuweisung und Entnahmen von Haushaltsrücklagen (SA 0 +/- SU 23)**	**-31.800**	**0**	**0,00**			
Investive Gebarung							
SU 33	**Summe Einzahlungen investive Gebarung**				**0**	**0**	**0,00**
SU 34	**Summe Auszahlungen investive Gebarung**				**0**	**0**	**0,00**
SA 2	**Saldo (2) Geldfluss aus der investiven Gebarung (33 - 34)**				**0**	**0**	**0,00**
SA 3	**Saldo (3) Nettofinanzierungssaldo (SA 1 + SA 2)**				**0**	**0**	**0,00**
Finanzierungstätigkeit							
SU 35	**Summe Einzahlungen aus der Finanzierungstätigkeit**				**0**	**0**	**0,00**
SU 36	**Summe Auszahlungen aus der Finanzierungstätigkeit**				**0**	**0**	**0,00**
SA 4	**Saldo (4) Geldfluss aus der Finanzierungstätigkeit (35 - 36)**				**0**	**0**	**0,00**
SA 5	**Saldo (5) Geldfluss aus der voranschlagswirksamen Gebarung (SA 3 + SA 4)**				**0**	**0**	**0,00**

Dienstpostenplan im Voranschlag

Dienstzweig	Bezeichnung des Dienstzweiges	Anzahl	Entlohnungs-gruppe	Funktionsverwendung			
				Anzahl	FGrp.	Bezeichnung	Pzlg.
71	Verwaltungsfachdienst	4	5	1	7	Amtsleiter	X
56	Gehobender Verwaltungsdienst	1	6				
12	Kindergartenhilfsdienst	6	3				
16	Schulwart	1	2				
17	Hilfsdienst (Schüleraufsicht, Stützkraft Kindergarten)	2	1				
2	Facharbeiter	4	5				
107	Kindergarten- und Horterzieherdienst	1	klk				
9	Bademeister	1	4				

Nachweis über Leistungen für Personal, Pensionen und Ruhebezüge - VRV 2015

GRP AB UAB	Bezeichnung	Geldbezüge Beamt:Innen Verwaltung u. handw. Verwendung	Geldbezüge Vertrags. Bed. Verwaltung u. handw. Verwendung	Geld- und Sachbezüge sonstige Bedienstete	Nebengebühren und Geldaushilfen	Dienstgeber-beiträge	Freiwillige Sozial-leistungen	Pensionen und sonstige Ruhebezüge	Gesamtsumme
		500000-501999	510000-511999	520000-523999	560000-569999	580000-582999	590000-590999	760000-760999	
0	Vertretungskörper und allgemeine Verwaltung (Gemeinden)								
	Summe Gruppe 0	0,00	169.500,00	0,00	21.900,00	57.000,00	0,00	0,00	248.400,00
2	Unterricht, Erziehung, Sport und Wissenschaft (Länder und Gemeinden)								
	Summe Gruppe 2	0,00	220.100,00	500,00	9.000,00	57.000,00	0,00	0,00	286.600,00
8	Dienstleistungen (Länder und Gemeinden)								
	Summe Gruppe 8	0,00	157.100,00	0,00	18.900,00	28.400,00	0,00	0,00	204.400,00
Gesamtsummen		0,00	546.700,00	500,00	49.800,00	142.400,00	0,00	0,00	739.400,00

Nachweis der Investitionstätigkeit und deren Finanzierung

Voranschlag

Haushaltsjahr: 2024			Investition	Finanzierung							Ergebnis	
Vorhaben-code	Vorhabenbezeichnung	Ansatz	Anschaffungs- oder Herstellungs-kosten	Mittel aus Geldfluss aus der operativen Gebarung	Gemeinde-Bedarfs-zuweisungen	Haushalts-rücklagen	Subventionen /sonstige Kapital-transfers	Darlehen	Finanzier-ungsleasing	Veräußerung langfristiges Vermögen und sonstiges	Finanzier-ungser-gebnis	Offene Verbindlich-keiten/ Forderungen
I. Investive Einzelvorhaben												
I a) Investive Einzelvorhaben - Einjährig												
1000104	Buswartehäuschen	64900	10.000	5.000	0	0	5.000	0	0	0	0	
		Summe (SU)	10.000	5.000	0	0	5.000	0	0	0	0	0
Summe investive Einzelvorhaben - Einjährig			**10.000**	**5.000**	**0**	**0**	**5.000**	**0**	**0**	**0**	**0**	
I b) Investive Einzelvorhaben - Mehrjährig												
1000004	Sanierung WVA B9	85000	0	0	0	0	77.000	0	0	0	77.000	
		85901	0	0	0	0	0	0	0	0	0	
		Summe (SU)	0	0	0	0	77.000	0	0	0	77.000	0
1000005	Erweiterung ABA Neubruck	85100	0	0	0	0	0	0	0	0	0	
		Summe (SU)	0	0	0	0	0	0	0	0	0	0
1000018	Güterweginvestitionen	71000	0	0	0	0	31.400	0	0	0	31.400	
		Summe (SU)	0	0	0	0	31.400	0	0	0	31.400	0
1000055	Gehssteigsanierung LB28	61200	75.000	0	0	0	0	0	0	0	-75.000	
		Summe (SU)	75.000	0	0	0	0	0	0	0	-75.000	0
1000058	Öffentl. Kindespielplatz	81500	0	2.100	0	0	10.000	0	0	0	12.100	
		Summe (SU)	0	2.100	0	0	10.000	0	0	0	12.100	0
1000064	WVA BA 10 Erweiterung Kniebichl	85000	0	0	0	0	0	0	0	0	0	
		Summe (SU)	0	0	0	0	0	0	0	0	0	0
1000096	VS Freiluftklasse	21100	16.000	8.000	0	0	8.000	0	0	0	0	
		Summe (SU)	16.000	8.000	0	0	8.000	0	0	0	0	0
1000098	Bruderlade Veranstaltungsraum	84601	20.000	16.700	0	0	3.300	0	0	0	0	
		Summe (SU)	20.000	16.700	0	0	3.300	0	0	0	0	0
1000102	Güterweginvestitionen	71000	75.000	0	22.500	0	52.500	0	0	0	0	
		Summe (SU)	75.000	0	22.500	0	52.500	0	0	0	0	0

Haushaltsjahr: 2024			**Investition**	**Finanzierung**							**Ergebnis**	
Vorhaben-code	Vorhabenbezeichnung	Ansatz	Anschaffungs- oder Herstellungs-kosten	Mittel aus Geldfluss aus der operativen Gebarung	Gemeinde-Bedarfs-zuweisungen	Haushalts-rücklagen	Subventionen /sonstige Kapital-transfers	Darlehen	Finanzier-ungsleasing	Veräußerung langfristiges Vermögen und sonstiges	Finanzier-ungser-gebnis	Offene Verbindlich-keiten/ Forderungen
1000103	Sanierung Almhaus Hochbärneck	85333	150.000	0	0	0	0	150.000	0	0	0	
		Summe (SU)	150.000	0	0	0	0	150.000	0	0	0	0
Summe investive Einzelvorhaben - Mehrjährig			**336.000**	**26.800**	**22.500**	**0**	**182.200**	**150.000**	**0**	**0**	**45.500**	
Summe investive Einzelvorhaben			**346.000**	**31.800**	**22.500**	**0**	**187.200**	**150.000**	**0**	**0**	**45.500**	
II. Sonstige Investitionen												
2000068	Buswartehäuschen	64900	0	0	0	0	0	0	0	0	0	
		Summe (SU)	0	0	0	0	0	0	0	0	0	0
2000090	Ört. Raumordnungskonzept	03100	25.000	0	0	0	0	0	0	0	-25.000	
		Summe (SU)	25.000	0	0	0	0	0	0	0	-25.000	0
2000091	Digitale Amtstafel	01000	0	0	0	0	0	0	0	0	0	
		Summe (SU)	0	0	0	0	0	0	0	0	0	0
2000100	Kindergarten Gaderobe	24030	2.000	0	0	0	0	0	0	0	-2.000	
		Summe (SU)	2.000	0	0	0	0	0	0	0	-2.000	0
Summe Sonstige Investitionen			**27.000**	**0**	**0**	**0**	**0**	**0**	**0**	**0**	**-27.000**	
Gesamtsumme			**373.000**	**31.800**	**22.500**	**0**	**187.200**	**150.000**	**0**	**0**	**18.500**	

Voranschlag 2024
Detaillierter Investitionsplan

Investition	**1000004**	**Beginn**	01.07.2020	**Ende**	01.09.2030	**BwSt**	9999
Bezeichnung	Sanierung WVA B9						

Inv.Teil-Nr.	**Bezeichnung**
01	Sanierung WVA BA 8

VA-Stelle	**Bezeichnung**	**Summe VA bis 2024**	**VA angepasst weitere VJ**	**VA angepasst 2023**	**VA 2024**	**VA 2025**	**VA 2026**	**VA 2027**	**VA 2028**	**VA weitere Jahre**
5.85000.061000	Im Baubef. Anlagen (WVA BA 8	889.000	889.000	0	0	0	0	0	0	0
Kosten		**889.000**	**889.000**	**0**	**0**	**0**	**0**	**0**	**0**	**0**
Saldo		**-889.000**	**-889.000**	**0**	**0**	**0**	**0**	**0**	**0**	**0**

02 Förderung NÖWWF

VA-Stelle	**Bezeichnung**	**Summe VA bis 2024**	**VA angepasst weitere VJ**	**VA angepasst 2023**	**VA 2024**	**VA 2025**	**VA 2026**	**VA 2027**	**VA 2028**	**VA weitere Jahre**
2.85000.861000	Förderung NÖWWF	0	0	0	0	0	0	0	0	0
6.85000.301000	Förderung NÖWWF Landesfonds und Landeskammern	600.300	334.800	72.000	77.000	96.000	20.500	0	0	0
Finanzierung		**600.300**	**334.800**	**72.000**	**77.000**	**96.000**	**20.500**	**0**	**0**	**0**
Saldo		**600.300**	**334.800**	**72.000**	**77.000**	**96.000**	**20.500**	**0**	**0**	**0**

03 Föderung KPC

VA-Stelle	**Bezeichnung**	**Summe VA bis 2024**	**VA angepasst weitere VJ**	**VA angepasst 2023**	**VA 2024**	**VA 2025**	**VA 2026**	**VA 2027**	**VA 2028**	**VA weitere Jahre**
2.85000.861400	Förderung KPC	0	0	0	0	0	0	0	0	0
6.85000.300000	Förderung Bund - KPC	104.600	104.600	0	0	0	0	0	0	0
Finanzierung		**104.600**	**104.600**	**0**	**0**	**0**	**0**	**0**	**0**	**0**
Saldo		**104.600**	**104.600**	**0**	**0**	**0**	**0**	**0**	**0**	**0**

04 Darlehensaufnahme

VA-Stelle	**Bezeichnung**	**Summe VA bis 2024**	**VA angepasst weitere VJ**	**VA angepasst 2023**	**VA 2024**	**VA 2025**	**VA 2026**	**VA 2027**	**VA 2028**	**VA weitere Jahre**
6.85000.346100	Darlehenszuzählung	287.000	287.000	0	0	0	0	0	0	0
Finanzierung		**287.000**	**287.000**	**0**	**0**	**0**	**0**	**0**	**0**	**0**
Saldo		**287.000**	**287.000**	**0**	**0**	**0**	**0**	**0**	**0**	**0**

Anmerkung: VA angepasst bedeutet, dass eventuell die bis zur Erstellung des vorliegenden Voranschlages aktualisierten Beträge berücksichtigt wurden.

Investition	**1000004**	**Beginn**	01.07.2020	**Ende**	01.09.2030	**BwSt**	9999
Bezeichnung	Sanierung WVA B9						

Inv.Teil-Nr.	**Bezeichnung**
05	Überschuss 2019

VA-Stelle	**Bezeichnung**	**Summe VA bis 2024**	**VA angepasst weitere VJ**	**VA angepasst 2023**	**VA 2024**	**VA 2025**	**VA 2026**	**VA 2027**	**VA 2028**	**VA weitere Jahre**
2.85000.829960	Sonstige Einnahme-Übern2019	7.200	7.200	0	0	0	0	0	0	0
Finanzierung		**7.200**	**7.200**	**0**	**0**	**0**	**0**	**0**	**0**	**0**
Saldo		**7.200**	**7.200**	**0**	**0**	**0**	**0**	**0**	**0**	**0**

06 Zuführung Rücklagensparbuch WVA

VA-Stelle	**Bezeichnung**	**Summe VA bis 2024**	**VA angepasst weitere VJ**	**VA angepasst 2023**	**VA 2024**	**VA 2025**	**VA 2026**	**VA 2027**	**VA 2028**	**VA weitere Jahre**
2.85000.894000	Entnahme Rücklage WVA Haushaltsrücklagen	17.900	17.900	0	0	0	0	0	0	0
Finanzierung		**17.900**	**17.900**	**0**	**0**	**0**	**0**	**0**	**0**	**0**
Saldo		**17.900**	**17.900**	**0**	**0**	**0**	**0**	**0**	**0**	**0**

07 Überschuss 2020

VA-Stelle	**Bezeichnung**	**Summe VA bis 2024**	**VA angepasst weitere VJ**	**VA angepasst 2023**	**VA 2024**	**VA 2025**	**VA 2026**	**VA 2027**	**VA 2028**	**VA weitere Jahre**
2.85000.829961	Überschüsse/Abgang 2020	181.900	181.900	0	0	0	0	0	0	0
Finanzierung		**181.900**	**181.900**	**0**	**0**	**0**	**0**	**0**	**0**	**0**
Saldo		**181.900**	**181.900**	**0**	**0**	**0**	**0**	**0**	**0**	**0**

08 Abgang VJ

VA-Stelle	**Bezeichnung**	**Summe VA bis 2024**	**VA angepasst weitere VJ**	**VA angepasst 2023**	**VA 2024**	**VA 2025**	**VA 2026**	**VA 2027**	**VA 2028**	**VA weitere Jahre**
1.85000.729960	Sonstige Ausgaben-Übern.2019	0	0	0	0	0	0	0	0	0
1.85000.729962	Sonst. Ausgaben VJ-Übernahme	168.400	75.300	93.100	0	0	0	0	0	0
Kosten		**168.400**	**75.300**	**93.100**	**0**	**0**	**0**	**0**	**0**	**0**
Saldo		**-168.400**	**-75.300**	**-93.100**	**0**	**0**	**0**	**0**	**0**	**0**

09 Leerverr. Mitverlegung WVA

VA-Stelle	**Bezeichnung**	**Summe VA bis 2024**	**VA angepasst weitere VJ**	**VA angepasst 2023**	**VA 2024**	**VA 2025**	**VA 2026**	**VA 2027**	**VA 2028**	**VA weitere Jahre**
5.85901.061000	Im Bau befindliche Gebäude und Bauten	55.200	0	55.200	0	0	0	0	0	0
Kosten		**55.200**	**0**	**55.200**	**0**	**0**	**0**	**0**	**0**	**0**

Investition	**1000004**	**Beginn**	01.07.2020	**Ende**	01.09.2030	**BwSt**	9999
Bezeichnung	Sanierung WVA B9						

Inv.Teil-Nr.	**Bezeichnung**
09	Leerverr. Mitverlegung WVA

VA-Stelle	**Bezeichnung**	**Summe VA bis 2024**	**VA angepasst weitere VJ**	**VA angepasst 2023**	**VA 2024**	**VA 2025**	**VA 2026**	**VA 2027**	**VA 2028**	**VA weitere Jahre**
2.85000.829911	Zuf.KostenBreitbandmitverlegun	55.200	0	55.200	0	0	0	0	0	0
Finanzierung		**55.200**	**0**	**55.200**	**0**	**0**	**0**	**0**	**0**	**0**
Saldo		**0**	**0**	**0**	**0**	**0**	**0**	**0**	**0**	**0**
Investition 1000004 Kosten		**1.112.600**	**964.300**	**148.300**	**0**	**0**	**0**	**0**	**0**	**0**
Investition 1000004 Finanzierung		**1.254.100**	**933.400**	**127.200**	**77.000**	**96.000**	**20.500**	**0**	**0**	**0**
Investition 1000004 Saldo		**141.500**	**-30.900**	**-21.100**	**77.000**	**96.000**	**20.500**	**0**	**0**	**0**

Kosten RA bis 2022	**710.118,94**
Finanzierung RA bis 2022	**494.015,04**
Finanzierungsergebnis	**-216.103,90**

Investition	**1000005**	**Beginn**	01.07.2020	**Ende**	31.12.2025	**BwSt**	9999
Bezeichnung	Erweiterung ABA Neubruck						

Inv.Teil-Nr.	**Bezeichnung**
01	Erweiterung ABA Neubruck

VA-Stelle	**Bezeichnung**	**Summe VA bis 2024**	**VA angepasst weitere VJ**	**VA angepasst 2023**	**VA 2024**	**VA 2025**	**VA 2026**	**VA 2027**	**VA 2028**	**VA weitere Jahre**
5.85100.004000	Erweiterung ABA Neubruck	95.000	95.000	0	0	0	0	0	0	0
Kosten		**95.000**	**95.000**	**0**	**0**	**0**	**0**	**0**	**0**	**0**
Saldo		**-95.000**	**-95.000**	**0**	**0**	**0**	**0**	**0**	**0**	**0**

02	Erweiterung ABA Neubruck

VA-Stelle	**Bezeichnung**	**Summe VA bis 2024**	**VA angepasst weitere VJ**	**VA angepasst 2023**	**VA 2024**	**VA 2025**	**VA 2026**	**VA 2027**	**VA 2028**	**VA weitere Jahre**
5.85100.004100	ABA Neubruck Beratungskosten	10.000	10.000	0	0	0	0	0	0	0
Kosten		**10.000**	**10.000**	**0**	**0**	**0**	**0**	**0**	**0**	**0**
Saldo		**-10.000**	**-10.000**	**0**	**0**	**0**	**0**	**0**	**0**	**0**

Investition	**1000005**	**Beginn**	01.07.2020	**Ende**	31.12.2025	**BwSt**	9999
Bezeichnung	Erweiterung ABA Neubruck						

Inv.Teil-Nr.	**Bezeichnung**
03	Erweiterung ABA Neubruck

VA-Stelle	**Bezeichnung**	**Summe VA bis 2024**	**VA angepasst weitere VJ**	**VA angepasst 2023**	**VA 2024**	**VA 2025**	**VA 2026**	**VA 2027**	**VA 2028**	**VA weitere Jahre**
2.85100.829960	Sonstige Einn.-Übern.2019	55.200	55.200	0	0	0	0	0	0	0
Finanzierung		**55.200**	**55.200**	**0**	**0**	**0**	**0**	**0**	**0**	**0**
Saldo		**55.200**	**55.200**	**0**	**0**	**0**	**0**	**0**	**0**	**0**

04 Rücklagensparbuch

VA-Stelle	**Bezeichnung**	**Summe VA bis 2024**	**VA angepasst weitere VJ**	**VA angepasst 2023**	**VA 2024**	**VA 2025**	**VA 2026**	**VA 2027**	**VA 2028**	**VA weitere Jahre**
2.85100.894000	Rücklagenentnahme ABA Haushaltsrücklagen	22.900	22.900	0	0	0	0	0	0	0
Finanzierung		**22.900**	**22.900**	**0**	**0**	**0**	**0**	**0**	**0**	**0**
Saldo		**22.900**	**22.900**	**0**	**0**	**0**	**0**	**0**	**0**	**0**

05 Förderung Bund

VA-Stelle	**Bezeichnung**	**Summe VA bis 2024**	**VA angepasst weitere VJ**	**VA angepasst 2023**	**VA 2024**	**VA 2025**	**VA 2026**	**VA 2027**	**VA 2028**	**VA weitere Jahre**
6.85100.300000	Bundesförderung	26.200	26.200	0	0	0	0	0	0	0
Finanzierung		**26.200**	**26.200**	**0**	**0**	**0**	**0**	**0**	**0**	**0**
Saldo		**26.200**	**26.200**	**0**	**0**	**0**	**0**	**0**	**0**	**0**

06 Übernahme 2020

VA-Stelle	**Bezeichnung**	**Summe VA bis 2024**	**VA angepasst weitere VJ**	**VA angepasst 2023**	**VA 2024**	**VA 2025**	**VA 2026**	**VA 2027**	**VA 2028**	**VA weitere Jahre**
1.85100.729961	Üben. Ausg. 2020	15.300	15.300	0	0	0	0	0	0	0
Kosten		**15.300**	**15.300**	**0**	**0**	**0**	**0**	**0**	**0**	**0**
Saldo		**-15.300**	**-15.300**	**0**	**0**	**0**	**0**	**0**	**0**	**0**

07 Zuführung OP.H.

VA-Stelle	**Bezeichnung**	**Summe VA bis 2024**	**VA angepasst weitere VJ**	**VA angepasst 2023**	**VA 2024**	**VA 2025**	**VA 2026**	**VA 2027**	**VA 2028**	**VA weitere Jahre**
2.85100.829910	Zuführung vom OP.H.	0	0	0	0	0	0	0	0	0
Finanzierung		**0**	**0**	**0**	**0**	**0**	**0**	**0**	**0**	**0**
Saldo		**0**	**0**	**0**	**0**	**0**	**0**	**0**	**0**	**0**

Investition	**1000005**	**Beginn**	01.07.2020	**Ende**	31.12.2025	**BwSt**	9999
Bezeichnung	Erweiterung ABA Neubruck						

Inv.Teil-Nr.	**Bezeichnung**
08	Abgang vom Vorjahr

VA-Stelle	**Bezeichnung**	**Summe VA bis 2024**	**VA angepasst weitere VJ**	**VA angepasst 2023**	**VA 2024**	**VA 2025**	**VA 2026**	**VA 2027**	**VA 2028**	**VA weitere Jahre**
1.85100.729961	Üben. Ausg. 2020	17.000	17.000	0	0	0	0	0	0	0
1.85100.729962	Sonst. Ausgaben VJ-Übernahme	19.800	0	9.900	9.900	0	0	0	0	0
Kosten		**36.800**	**17.000**	**9.900**	**9.900**	**0**	**0**	**0**	**0**	**0**
Saldo		**-36.800**	**-17.000**	**-9.900**	**-9.900**	**0**	**0**	**0**	**0**	**0**
Investition 1000005 Kosten		**157.100**	**137.300**	**9.900**	**9.900**	**0**	**0**	**0**	**0**	**0**
Investition 1000005 Finanzierung		**104.300**	**104.300**	**0**	**0**	**0**	**0**	**0**	**0**	**0**
Investition 1000005 Saldo		**-52.800**	**-33.000**	**-9.900**	**-9.900**	**0**	**0**	**0**	**0**	**0**

Kosten RA bis 2022	**112.150,06**
Finanzierung RA bis 2022	**78.100,00**
Finanzierungsergebnis	**-34.050,06**

Investition	**1000018**	**Beginn**	01.01.2020	**Ende**	31.12.2027	**BwSt**	9999
Bezeichnung	Güterweginvestitionen						

Inv.Teil-Nr.	**Bezeichnung**
01	Instandhaltung Ortgrabenbrücke

VA-Stelle	**Bezeichnung**	**Summe VA bis 2024**	**VA angepasst weitere VJ**	**VA angepasst 2023**	**VA 2024**	**VA 2025**	**VA 2026**	**VA 2027**	**VA 2028**	**VA weitere Jahre**
5.71000.002001	Ortgrabenbrücke	0	0	0	0	0	0	0	0	0
5.71000.005000	Ortgrabenbrücke	112.500	112.500	0	0	0	0	0	0	0
Kosten		**112.500**	**112.500**	**0**	**0**	**0**	**0**	**0**	**0**	**0**
Saldo		**-112.500**	**-112.500**	**0**	**0**	**0**	**0**	**0**	**0**	**0**

02	Instandhaltung Div. Straßenbauten

VA-Stelle	**Bezeichnung**	**Summe VA bis 2024**	**VA angepasst weitere VJ**	**VA angepasst 2023**	**VA 2024**	**VA 2025**	**VA 2026**	**VA 2027**	**VA 2028**	**VA weitere Jahre**
5.71000.002000	GW-Instandhaltung	0	0	0	0	0	0	0	0	0
Kosten		**0**	**0**	**0**	**0**	**0**	**0**	**0**	**0**	**0**
Saldo		**0**	**0**	**0**	**0**	**0**	**0**	**0**	**0**	**0**

Investition	**1000018**	**Beginn**	01.01.2020	**Ende**	31.12.2027	**BwSt**	9999
Bezeichnung	Güterweginvestitionen						

Inv.Teil-Nr.	**Bezeichnung**
03	Beitrag des Landes Abt. ST8

VA-Stelle	**Bezeichnung**	**Summe VA bis 2024**	**VA angepasst weitere VJ**	**VA angepasst 2023**	**VA 2024**	**VA 2025**	**VA 2026**	**VA 2027**	**VA 2028**	**VA weitere Jahre**
6.71000.301000	Beitrag ST8 Landesfonds und Landeskammern	31.500	31.500	0	0	0	0	0	0	0
Finanzierung		**31.500**	**31.500**	**0**	**0**	**0**	**0**	**0**	**0**	**0**
Saldo		**31.500**	**31.500**	**0**	**0**	**0**	**0**	**0**	**0**	**0**

04	Beitrag des Landes Abt. Gemeinden

VA-Stelle	**Bezeichnung**	**Summe VA bis 2024**	**VA angepasst weitere VJ**	**VA angepasst 2023**	**VA 2024**	**VA 2025**	**VA 2026**	**VA 2027**	**VA 2028**	**VA weitere Jahre**
2.71000.871000	Beitrag des Landes Abt.Gemeind	31.500	31.500	0	0	0	0	0	0	0
Finanzierung		**31.500**	**31.500**	**0**	**0**	**0**	**0**	**0**	**0**	**0**
Saldo		**31.500**	**31.500**	**0**	**0**	**0**	**0**	**0**	**0**	**0**

06	Darlehensaufnahme

VA-Stelle	**Bezeichnung**	**Summe VA bis 2024**	**VA angepasst weitere VJ**	**VA angepasst 2023**	**VA 2024**	**VA 2025**	**VA 2026**	**VA 2027**	**VA 2028**	**VA weitere Jahre**
6.71000.346100	Darlehenszuzählung	112.500	112.500	0	0	0	0	0	0	0
Finanzierung		**112.500**	**112.500**	**0**	**0**	**0**	**0**	**0**	**0**	**0**
Saldo		**112.500**	**112.500**	**0**	**0**	**0**	**0**	**0**	**0**	**0**

07	vorz. Darlehensrückzahlung

VA-Stelle	**Bezeichnung**	**Summe VA bis 2024**	**VA angepasst weitere VJ**	**VA angepasst 2023**	**VA 2024**	**VA 2025**	**VA 2026**	**VA 2027**	**VA 2028**	**VA weitere Jahre**
5.71000.346100	Darlehensrückzahlung	65.900	65.900	0	0	0	0	0	0	0
Kosten		**65.900**	**65.900**	**0**	**0**	**0**	**0**	**0**	**0**	**0**
Saldo		**-65.900**	**-65.900**	**0**	**0**	**0**	**0**	**0**	**0**	**0**

08	ÜBerschuss 2020

VA-Stelle	**Bezeichnung**	**Summe VA bis 2024**	**VA angepasst weitere VJ**	**VA angepasst 2023**	**VA 2024**	**VA 2025**	**VA 2026**	**VA 2027**	**VA 2028**	**VA weitere Jahre**
2.71000.829961	ÜBerschuss 2020	17.900	17.900	0	0	0	0	0	0	0
Finanzierung		**17.900**	**17.900**	**0**	**0**	**0**	**0**	**0**	**0**	**0**
Saldo		**17.900**	**17.900**	**0**	**0**	**0**	**0**	**0**	**0**	**0**

Investition	**1000018**	**Beginn**	01.01.2020	**Ende**	31.12.2027	**BwSt**	9999
Bezeichnung	Güterweginvestitionen						

Inv.Teil-Nr.	**Bezeichnung**
09	Überschuss VJ

VA-Stelle	**Bezeichnung**	**Summe VA bis 2024**	**VA angepasst weitere VJ**	**VA angepasst 2023**	**VA 2024**	**VA 2025**	**VA 2026**	**VA 2027**	**VA 2028**	**VA weitere Jahre**
5.71000.002000	GW-Instandhaltung	0	0	0	0	0	0	0	0	0
Kosten		**0**	**0**	**0**	**0**	**0**	**0**	**0**	**0**	**0**
2.71000.829962	Sonstige Einn. VJ-Überschuß	51.300	51.300	0	0	0	0	0	0	0
Finanzierung		**51.300**	**51.300**	**0**	**0**	**0**	**0**	**0**	**0**	**0**
Saldo		**51.300**	**51.300**	**0**	**0**	**0**	**0**	**0**	**0**	**0**

10	GW-Erhaltung

VA-Stelle	**Bezeichnung**	**Summe VA bis 2024**	**VA angepasst weitere VJ**	**VA angepasst 2023**	**VA 2024**	**VA 2025**	**VA 2026**	**VA 2027**	**VA 2028**	**VA weitere Jahre**
5.71000.002000	GW-Instandhaltung	80.000	20.000	60.000	0	0	0	0	0	0
Kosten		**80.000**	**20.000**	**60.000**	**0**	**0**	**0**	**0**	**0**	**0**
2.71000.829910	Zuführung vom OP.H.	6.900	0	6.900	0	0	0	0	0	0
2.71000.829962	Sonstige Einn. VJ-Überschuß	13.100	0	13.100	0	0	0	0	0	0
2.71000.871000	Beitrag des Landes Abt.Gemeind	18.000	6.000	12.000	0	0	0	0	0	0
6.71000.301000	Beitrag ST8 Landesfonds und Landeskammern	18.000	6.000	12.000	0	0	0	0	0	0
6.71000.307000	Interessentbeiträge	20.000	4.000	16.000	0	0	0	0	0	0
Finanzierung		**76.000**	**16.000**	**60.000**	**0**	**0**	**0**	**0**	**0**	**0**
Saldo		**-4.000**	**-4.000**	**0**	**0**	**0**	**0**	**0**	**0**	**0**

11	GW Sanierung Sackgraben

VA-Stelle	**Bezeichnung**	**Summe VA bis 2024**	**VA angepasst weitere VJ**	**VA angepasst 2023**	**VA 2024**	**VA 2025**	**VA 2026**	**VA 2027**	**VA 2028**	**VA weitere Jahre**
5.71000.002002	GW Sackgraben	52.500	32.000	20.500	0	0	0	0	0	0
Kosten		**52.500**	**32.000**	**20.500**	**0**	**0**	**0**	**0**	**0**	**0**
2.71000.829962	Sonstige Einn. VJ-Überschuß	20.500	0	20.500	0	0	0	0	0	0
Finanzierung		**20.500**	**0**	**20.500**	**0**	**0**	**0**	**0**	**0**	**0**
Saldo		**-32.000**	**-32.000**	**0**	**0**	**0**	**0**	**0**	**0**	**0**

Investition	**1000018**	**Beginn**	01.01.2020	**Ende**	31.12.2027	**BwSt**	9999
Bezeichnung	Güterweginvestitionen						

Inv.Teil-Nr.	**Bezeichnung**
12	GW Sanierung Winterbach

VA-Stelle	**Bezeichnung**	**Summe VA bis 2024**	**VA angepasst weitere VJ**	**VA angepasst 2023**	**VA 2024**	**VA 2025**	**VA 2026**	**VA 2027**	**VA 2028**	**VA weitere Jahre**
5.71000.002000	GW-Instandhaltung	67.800	0	67.800	0	0	0	0	0	0
Kosten		**67.800**	**0**	**67.800**	**0**	**0**	**0**	**0**	**0**	**0**
2.71000.829962	Sonstige Einn. VJ-Überschuß	4.800	0	0	4.800	0	0	0	0	0
6.71000.301000	Beitrag ST8 Landesfonds und Landeskammern	65.300	0	33.900	31.400	0	0	0	0	0
6.71000.346100	Darlehenszuzählung	67.800	0	67.800	0	0	0	0	0	0
Finanzierung		**137.900**	**0**	**101.700**	**36.200**	**0**	**0**	**0**	**0**	**0**
Saldo		**70.100**	**0**	**33.900**	**36.200**	**0**	**0**	**0**	**0**	**0**
Investition 1000018 Kosten		**378.700**	**230.400**	**148.300**	**0**	**0**	**0**	**0**	**0**	**0**
Investition 1000018 Finanzierung		**479.100**	**260.700**	**182.200**	**36.200**	**0**	**0**	**0**	**0**	**0**
Investition 1000018 Saldo		**100.400**	**30.300**	**33.900**	**36.200**	**0**	**0**	**0**	**0**	**0**

Kosten RA bis 2022	**153.865,95**
Finanzierung RA bis 2022	**205.394,03**
Finanzierungsergebnis	**51.528,08**

Investition	**1000055**	**Beginn**	01.08.2021	**Ende**	31.12.2024	**BwSt**	9999
Bezeichnung	Gehssteigsanierung LB28						

Inv.Teil-Nr.	**Bezeichnung**
01	Sanierung Gehsteig LB28

VA-Stelle	**Bezeichnung**	**Summe VA bis 2024**	**VA angepasst weitere VJ**	**VA angepasst 2023**	**VA 2024**	**VA 2025**	**VA 2026**	**VA 2027**	**VA 2028**	**VA weitere Jahre**
1.61200.611000	Instandhaltung von Straßenbaut en	0	0	0	0	0	0	0	0	0
5.61200.002000	Straßenbauten	290.000	165.000	50.000	75.000	0	0	0	0	0
Kosten		**290.000**	**165.000**	**50.000**	**75.000**	**0**	**0**	**0**	**0**	**0**
2.61200.829962	Sonst. Einn. VJ-Überschuß	240.000	40.000	125.000	75.000	0	0	0	0	0
2.61200.871000	Gemeinde-Bedarfszuweisung III	125.000	125.000	0	0	0	0	0	0	0
Finanzierung		**365.000**	**165.000**	**125.000**	**75.000**	**0**	**0**	**0**	**0**	**0**
Saldo		**75.000**	**0**	**75.000**	**0**	**0**	**0**	**0**	**0**	**0**
Investition 1000055 Kosten		**290.000**	**165.000**	**50.000**	**75.000**	**0**	**0**	**0**	**0**	**0**

Investition	**1000055**	**Beginn**	01.08.2021	**Ende**	31.12.2024	**BwSt**	9999					
Bezeichnung	Gehssteigsanierung LB28											
Investition 1000055 Finanzierung			**365.000**	**165.000**	**125.000**	**75.000**	**0**	**0**	**0**	**0**	**0**
Investition 1000055 Saldo			**75.000**	**0**	**75.000**	**0**	**0**	**0**	**0**	**0**	**0**

Kosten RA bis 2022	**36.465,01**
Finanzierung RA bis 2022	**125.000,00**
Finanzierungsergebnis	**88.534,99**

Investition	**1000058**	**Beginn**	01.01.2021	**Ende**	31.12.2024	**BwSt**	9999
Bezeichnung	Öffentl. Kindespielplatz						

Inv.Teil-Nr.	**Bezeichnung**
01	Errichtung öffentl. Kinderspielplatz

VA-Stelle	**Bezeichnung**	**Summe VA bis 2024**	**VA angepasst weitere VJ**	**VA angepasst 2023**	**VA 2024**	**VA 2025**	**VA 2026**	**VA 2027**	**VA 2028**	**VA weitere Jahre**
5.81500.006000	Sonstige Grundstückseinrichtun gen	20.200	20.200	0	0	0	0	0	0	0
Kosten		**20.200**	**20.200**	**0**	**0**	**0**	**0**	**0**	**0**	**0**
6.81500.300000	KIG-Förderung Spielplatz	9.600	9.600	0	0	0	0	0	0	0
6.81500.301000	Kapitaltransfers von Ländern, Landesfonds und Landeskammern	10.000	10.000	0	0	0	0	0	0	0
Finanzierung		**19.600**	**19.600**	**0**	**0**	**0**	**0**	**0**	**0**	**0**
Saldo		**-600**	**-600**	**0**	**0**	**0**	**0**	**0**	**0**	**0**

02 Zuführung vom OP.H.

VA-Stelle	**Bezeichnung**	**Summe VA bis 2024**	**VA angepasst weitere VJ**	**VA angepasst 2023**	**VA 2024**	**VA 2025**	**VA 2026**	**VA 2027**	**VA 2028**	**VA weitere Jahre**
2.81500.829910	Zuführung vom OP.H.	14.800	12.700	2.100	0	0	0	0	0	0
2.81500.899000	Entnahmen aus Verrechnungs- rücklagen zwischen operativer Gebarung und Projekten	2.100	0	0	2.100	0	0	0	0	0
Finanzierung		**16.900**	**12.700**	**2.100**	**2.100**	**0**	**0**	**0**	**0**	**0**
Saldo		**16.900**	**12.700**	**2.100**	**2.100**	**0**	**0**	**0**	**0**	**0**

03 Übernahme VJ

VA-Stelle	**Bezeichnung**	**Summe VA bis 2024**	**VA angepasst weitere VJ**	**VA angepasst 2023**	**VA 2024**	**VA 2025**	**VA 2026**	**VA 2027**	**VA 2028**	**VA weitere Jahre**
1.81500.729961	Übernahme VJ	36.300	12.100	12.100	12.100	0	0	0	0	0
Kosten		**36.300**	**12.100**	**12.100**	**12.100**	**0**	**0**	**0**	**0**	**0**
Saldo		**-36.300**	**-12.100**	**-12.100**	**-12.100**	**0**	**0**	**0**	**0**	**0**

Investition	1000058	Beginn	01.01.2021	Ende	31.12.2024	BwSt	9999
Bezeichnung	Öffentl. Kindespielplatz						

Inv.Teil-Nr.	Bezeichnung
04	Förderung Land

VA-Stelle	Bezeichnung	Summe VA bis 2024	VA angepasst weitere VJ	VA angepasst 2023	VA 2024	VA 2025	VA 2026	VA 2027	VA 2028	VA weitere Jahre
6.81500.301000	Kapitaltransfers von Ländern, Landesfonds und Landeskammern	20.000	0	10.000	10.000	0	0	0	0	0
Finanzierung		**20.000**	**0**	**10.000**	**10.000**	**0**	**0**	**0**	**0**	**0**
Saldo		**20.000**	**0**	**10.000**	**10.000**	**0**	**0**	**0**	**0**	**0**
Investition 1000058 Kosten		**56.500**	**32.300**	**12.100**	**12.100**	**0**	**0**	**0**	**0**	**0**
Investition 1000058 Finanzierung		**56.500**	**32.300**	**12.100**	**12.100**	**0**	**0**	**0**	**0**	**0**
Investition 1000058 Saldo		**0**	**0**	**0**	**0**	**0**	**0**	**0**	**0**	**0**

Kosten RA bis 2022	**21.822,17**
Finanzierung RA bis 2022	**9.657,48**
Finanzierungsergebnis	**-12.164,69**

Investition	1000064	Beginn	01.01.2022	Ende	01.06.2024	BwSt	9999
Bezeichnung	WVA BA 10 Erweiterung Kniebichl						

Inv.Teil-Nr.	Bezeichnung
01	Im Bau befindl. Anlage WVA BA10

VA-Stelle	Bezeichnung	Summe VA bis 2024	VA angepasst weitere VJ	VA angepasst 2023	VA 2024	VA 2025	VA 2026	VA 2027	VA 2028	VA weitere Jahre
5.85000.061001	Im Bau bef.Anl. WVA BA 10	147.600	97.600	50.000	0	0	0	0	0	0
Kosten		**147.600**	**97.600**	**50.000**	**0**	**0**	**0**	**0**	**0**	**0**
Saldo		**-147.600**	**-97.600**	**-50.000**	**0**	**0**	**0**	**0**	**0**	**0**

02 Finanzierung WVA BA 10

VA-Stelle	Bezeichnung	Summe VA bis 2024	VA angepasst weitere VJ	VA angepasst 2023	VA 2024	VA 2025	VA 2026	VA 2027	VA 2028	VA weitere Jahre
6.85000.346100	Darlehenszuzählung	218.000	109.000	109.000	0	0	0	0	0	0
Finanzierung		**218.000**	**109.000**	**109.000**	**0**	**0**	**0**	**0**	**0**	**0**
Saldo		**218.000**	**109.000**	**109.000**	**0**	**0**	**0**	**0**	**0**	**0**

Investition	**1000064**	**Beginn**	01.01.2022	**Ende**	01.06.2024	**BwSt**	9999
Bezeichnung	WVA BA 10 Erweiterung Kniebichl						

Inv.Teil-Nr.	**Bezeichnung**
03	Übernahme Vorjahr

VA-Stelle	**Bezeichnung**	**Summe VA bis 2024**	**VA angepasst weitere VJ**	**VA angepasst 2023**	**VA 2024**	**VA 2025**	**VA 2026**	**VA 2027**	**VA 2028**	**VA weitere Jahre**
1.85000.729962	Sonst. Ausgaben VJ-Übernahme	119.600	0	119.600	0	0	0	0	0	0
Kosten		**119.600**	**0**	**119.600**	**0**	**0**	**0**	**0**	**0**	**0**
2.85000.829962	Sonst. Einn. VJ-Überschuß	0	0	0	0	0	0	0	0	0
Finanzierung		**0**	**0**	**0**	**0**	**0**	**0**	**0**	**0**	**0**
Saldo		**-119.600**	**0**	**-119.600**	**0**	**0**	**0**	**0**	**0**	**0**

04 Förderung Bund

VA-Stelle	**Bezeichnung**	**Summe VA bis 2024**	**VA angepasst weitere VJ**	**VA angepasst 2023**	**VA 2024**	**VA 2025**	**VA 2026**	**VA 2027**	**VA 2028**	**VA weitere Jahre**
6.85000.300000	Förderung Bund - KPC	0	0	0	0	0	0	0	0	0
Finanzierung		**0**	**0**	**0**	**0**	**0**	**0**	**0**	**0**	**0**
Saldo		**0**	**0**	**0**	**0**	**0**	**0**	**0**	**0**	**0**
Investition 1000064 Kosten		**267.200**	**97.600**	**169.600**	**0**	**0**	**0**	**0**	**0**	**0**
Investition 1000064 Finanzierung		**218.000**	**109.000**	**109.000**	**0**	**0**	**0**	**0**	**0**	**0**
Investition 1000064 Saldo		**-49.200**	**11.400**	**-60.600**	**0**	**0**	**0**	**0**	**0**	**0**

Kosten RA bis 2022	**120.145,01**
Finanzierung RA bis 2022	**0,00**
Finanzierungsergebnis	**-120.145,01**

Investition	**1000096**	**Beginn**	01.09.2023	**Ende**	31.12.2024	**BwSt**	9999
Bezeichnung	VS Freiluftklasse						

Inv.Teil-Nr.	**Bezeichnung**
1	Freiluftklasse Gartenausstattung

VA-Stelle	**Bezeichnung**	**Summe VA bis 2024**	**VA angepasst weitere VJ**	**VA angepasst 2023**	**VA 2024**	**VA 2025**	**VA 2026**	**VA 2027**	**VA 2028**	**VA weitere Jahre**
5.21100.006000	Sonstige Grundstückseinrichtun gen	26.000	0	10.000	16.000	0	0	0	0	0
Kosten		**26.000**	**0**	**10.000**	**16.000**	**0**	**0**	**0**	**0**	**0**

Investition	1000096	Beginn	01.09.2023	Ende	31.12.2024	BwSt	9999
Bezeichnung	VS Freiluftklasse						

Inv.Teil-Nr.	Bezeichnung
1	Freiluftklasse Gartenausstattung

VA-Stelle	Bezeichnung	Summe VA bis 2024	VA angepasst weitere VJ	VA angepasst 2023	VA 2024	VA 2025	VA 2026	VA 2027	VA 2028	VA weitere Jahre
2.21100.829910	Zuführung vom OP.H. 2020	4.000	0	4.000	0	0	0	0	0	0
2.21100.899000	Entnahmen aus Verrechnungs- rücklagen zwischen operativer Gebarung und Projekten	8.000	0	0	8.000	0	0	0	0	0
6.21100.301000	Kapitaltransfers von Ländern, Landesfonds und Landeskammern	14.000	0	6.000	8.000	0	0	0	0	0
Finanzierung		**26.000**	**0**	**10.000**	**16.000**	**0**	**0**	**0**	**0**	**0**
Saldo		**0**	**0**	**0**	**0**	**0**	**0**	**0**	**0**	**0**
Investition 1000096 Kosten		**26.000**	**0**	**10.000**	**16.000**	**0**	**0**	**0**	**0**	**0**
Investition 1000096 Finanzierung		**26.000**	**0**	**10.000**	**16.000**	**0**	**0**	**0**	**0**	**0**
Investition 1000096 Saldo		**0**	**0**	**0**	**0**	**0**	**0**	**0**	**0**	**0**

Kosten RA bis 2022	**0,00**
Finanzierung RA bis 2022	**0,00**
Finanzierungsergebnis	**0,00**

Investition	1000098	Beginn	01.09.2023	Ende	31.12.2024	BwSt	9999
Bezeichnung	Bruderlade Veranstaltungsraum						

Inv.Teil-Nr.	Bezeichnung
1	Raumausstattung

VA-Stelle	Bezeichnung	Summe VA bis 2024	VA angepasst weitere VJ	VA angepasst 2023	VA 2024	VA 2025	VA 2026	VA 2027	VA 2028	VA weitere Jahre
5.84601.042000	Amts-, Betriebs- und Geschäfts	36.000	0	16.000	20.000	0	0	0	0	0
Kosten		**36.000**	**0**	**16.000**	**20.000**	**0**	**0**	**0**	**0**	**0**
2.84601.829910	Zuführung von OP.Geb.	12.000	0	12.000	0	0	0	0	0	0
2.84601.899000	Entnahmen aus Verrechnungs- rücklagen zwischen operativer Gebarung und Projekten	16.700	0	0	16.700	0	0	0	0	0
6.84601.301000	Kapitaltransfers von Ländern, Landesfonds und Landeskammern	7.300	0	4.000	3.300	0	0	0	0	0
Finanzierung		**36.000**	**0**	**16.000**	**20.000**	**0**	**0**	**0**	**0**	**0**
Saldo		**0**	**0**	**0**	**0**	**0**	**0**	**0**	**0**	**0**
Investition 1000098 Kosten		**36.000**	**0**	**16.000**	**20.000**	**0**	**0**	**0**	**0**	**0**

Investition	**1000098**	**Beginn**	01.09.2023	**Ende**	31.12.2024	**BwSt**	9999					
Bezeichnung	Bruderlade Veranstaltungsraum											
Investition 1000098 Finanzierung			**36.000**	**0**	**16.000**	**20.000**	**0**	**0**	**0**	**0**	**0**
Investition 1000098 Saldo			**0**	**0**	**0**	**0**	**0**	**0**	**0**	**0**	**0**

Kosten RA bis 2022	**0,00**
Finanzierung RA bis 2022	**0,00**
Finanzierungsergebnis	**0,00**

Investition	**1000102**	**Beginn**	01.01.2024	**Ende**	31.12.2028	**BwSt**	9999					
Bezeichnung	Güterweginvestitionen											

Inv.Teil-Nr.	**Bezeichnung**
1	GW-Instandhaltung

VA-Stelle	**Bezeichnung**	**Summe VA bis 2024**	**VA angepasst weitere VJ**	**VA angepasst 2023**	**VA 2024**	**VA 2025**	**VA 2026**	**VA 2027**	**VA 2028**	**VA weitere Jahre**
5.71000.002000	GW-Instandhaltung	115.000	0	0	75.000	20.000	20.000	0	0	0
Kosten		**115.000**	**0**	**0**	**75.000**	**20.000**	**20.000**	**0**	**0**	**0**
2.71000.871000	Beitrag des Landes Abt.Gemeind	34.500	0	0	22.500	6.000	6.000	0	0	0
6.71000.301000	Beitrag ST8 Landesfonds und Landeskammern	34.500	0	0	22.500	6.000	6.000	0	0	0
6.71000.307000	Interessentbeiträge	38.000	0	0	30.000	4.000	4.000	0	0	0
Finanzierung		**107.000**	**0**	**0**	**75.000**	**16.000**	**16.000**	**0**	**0**	**0**
Saldo		**-8.000**	**0**	**0**	**0**	**-4.000**	**-4.000**	**0**	**0**	**0**
Investition 1000102 Kosten		**115.000**	**0**	**0**	**75.000**	**20.000**	**20.000**	**0**	**0**	**0**
Investition 1000102 Finanzierung		**107.000**	**0**	**0**	**75.000**	**16.000**	**16.000**	**0**	**0**	**0**
Investition 1000102 Saldo		**-8.000**	**0**	**0**	**0**	**-4.000**	**-4.000**	**0**	**0**	**0**

Kosten RA bis 2022	**0,00**
Finanzierung RA bis 2022	**0,00**
Finanzierungsergebnis	**0,00**

Investition	**1000103**	**Beginn**	01.01.2024	**Ende**	31.12.2025	**BwSt**	9999
Bezeichnung	Sanierung Almhaus Hochbärneck						

Inv.Teil-Nr.	**Bezeichnung**
1	Sanierung Almhaus Hochbärneck

VA-Stelle	**Bezeichnung**	**Summe VA bis 2024**	**VA angepasst weitere VJ**	**VA angepasst 2023**	**VA 2024**	**VA 2025**	**VA 2026**	**VA 2027**	**VA 2028**	**VA weitere Jahre**
5.85333.061000	Im Bau befindliche Gebäude und Bauten	150.000	0	0	150.000	0	0	0	0	0
Kosten		**150.000**	**0**	**0**	**150.000**	**0**	**0**	**0**	**0**	**0**
6.85333.346100	DArlehensaufnahme	150.000	0	0	150.000	0	0	0	0	0
Finanzierung		**150.000**	**0**	**0**	**150.000**	**0**	**0**	**0**	**0**	**0**
Saldo		**0**	**0**	**0**	**0**	**0**	**0**	**0**	**0**	**0**
Investition 1000103 Kosten		**150.000**	**0**	**0**	**150.000**	**0**	**0**	**0**	**0**	**0**
Investition 1000103 Finanzierung		**150.000**	**0**	**0**	**150.000**	**0**	**0**	**0**	**0**	**0**
Investition 1000103 Saldo		**0**	**0**	**0**	**0**	**0**	**0**	**0**	**0**	**0**

Kosten RA bis 2022	**0,00**
Finanzierung RA bis 2022	**0,00**
Finanzierungsergebnis	**0,00**

Investition	**1000104**	**Beginn**	01.01.2024	**Ende**	31.12.2024	**BwSt**	9999
Bezeichnung	Buswartehäuschen						

Inv.Teil-Nr.	**Bezeichnung**
1	Errichtung Buswartehäuschen

VA-Stelle	**Bezeichnung**	**Summe VA bis 2024**	**VA angepasst weitere VJ**	**VA angepasst 2023**	**VA 2024**	**VA 2025**	**VA 2026**	**VA 2027**	**VA 2028**	**VA weitere Jahre**
5.64900.010000	Buswartehäuschen Unterer Ort	10.000	0	0	10.000	0	0	0	0	0
Kosten		**10.000**	**0**	**0**	**10.000**	**0**	**0**	**0**	**0**	**0**
2.64900.899000	Entnahmen aus Verrechnungs- rücklagen zwischen operativer Gebarung und Projekten	5.000	0	0	5.000	0	0	0	0	0
6.64900.300000	Kapitaltransfer Bund (KIG)	5.000	0	0	5.000	0	0	0	0	0
Finanzierung		**10.000**	**0**	**0**	**10.000**	**0**	**0**	**0**	**0**	**0**
Saldo		**0**	**0**	**0**	**0**	**0**	**0**	**0**	**0**	**0**
Investition 1000104 Kosten		**10.000**	**0**	**0**	**10.000**	**0**	**0**	**0**	**0**	**0**
Investition 1000104 Finanzierung		**10.000**	**0**	**0**	**10.000**	**0**	**0**	**0**	**0**	**0**
Investition 1000104 Saldo		**0**	**0**	**0**	**0**	**0**	**0**	**0**	**0**	**0**

Investition	**1000104**	**Beginn**	01.01.2024	**Ende**	31.12.2024	**BwSt**	9999
Bezeichnung	Buswartehäuschen						

Kosten RA bis 2022	**0,00**
Finanzierung RA bis 2022	**0,00**
Finanzierungsergebnis	**0,00**

Investition	**2000068**	**Beginn**	01.01.2022	**Ende**	31.12.2024	**BwSt**	9999
Bezeichnung	Buswartehäuschen						

Inv.Teil-Nr.	**Bezeichnung**
01	Buswartehäuschen

VA-Stelle	Bezeichnung	Summe VA bis 2024	VA angepasst weitere VJ	VA angepasst 2023	VA 2024	VA 2025	VA 2026	VA 2027	VA 2028	VA weitere Jahre
5.64900.010000	Buswartehäuschen Unterer Ort	25.000	15.000	10.000	0	0	0	0	0	0
Kosten		**25.000**	**15.000**	**10.000**	**0**	**0**	**0**	**0**	**0**	**0**
Saldo		**-25.000**	**-15.000**	**-10.000**	**0**	**0**	**0**	**0**	**0**	**0**
Investition 2000068 Kosten		**25.000**	**15.000**	**10.000**	**0**	**0**	**0**	**0**	**0**	**0**
Investition 2000068 Finanzierung		**0**	**0**	**0**	**0**	**0**	**0**	**0**	**0**	**0**
Investition 2000068 Saldo		**-25.000**	**-15.000**	**-10.000**	**0**	**0**	**0**	**0**	**0**	**0**

Kosten RA bis 2022	**5.550,42**
Finanzierung RA bis 2022	**0,00**
Finanzierungsergebnis	**-5.550,42**

Investition	**2000090**	**Beginn**	01.01.2023	**Ende**	31.12.2027	**BwSt**	9999
Bezeichnung	Ört. Raumordnungskonzept						

Inv.Teil-Nr.	**Bezeichnung**
01	Örtl. Raumordnungskonzept

VA-Stelle	Bezeichnung	Summe VA bis 2024	VA angepasst weitere VJ	VA angepasst 2023	VA 2024	VA 2025	VA 2026	VA 2027	VA 2028	VA weitere Jahre
5.03100.070100	Raumordnungskonzept	70.000	0	45.000	25.000	0	0	0	0	0
Kosten		**70.000**	**0**	**45.000**	**25.000**	**0**	**0**	**0**	**0**	**0**
Saldo		**-70.000**	**0**	**-45.000**	**-25.000**	**0**	**0**	**0**	**0**	**0**
Investition 2000090 Kosten		**70.000**	**0**	**45.000**	**25.000**	**0**	**0**	**0**	**0**	**0**
Investition 2000090 Finanzierung		**0**	**0**	**0**	**0**	**0**	**0**	**0**	**0**	**0**
Investition 2000090 Saldo		**-70.000**	**0**	**-45.000**	**-25.000**	**0**	**0**	**0**	**0**	**0**

Investition	**2000090**	**Beginn**	01.01.2023	**Ende**	31.12.2027	**BwSt**	9999
Bezeichnung	Ört. Raumordnungskonzept						

Kosten RA bis 2022	**0,00**
Finanzierung RA bis 2022	**0,00**
Finanzierungsergebnis	**0,00**

Investition	**2000091**	**Beginn**	01.01.2023	**Ende**	31.12.2025	**BwSt**	9999
Bezeichnung	Digitale Amtstafel						

Inv.Teil-Nr.	**Bezeichnung**
01	Digitale Amtstafel

VA-Stelle	**Bezeichnung**	**Summe VA bis 2024**	**VA angepasst weitere VJ**	**VA angepasst 2023**	**VA 2024**	**VA 2025**	**VA 2026**	**VA 2027**	**VA 2028**	**VA weitere Jahre**
5.01000.042000	Amtsausstattung	30.000	0	0	0	30.000	0	0	0	0
Kosten		**30.000**	**0**	**0**	**0**	**30.000**	**0**	**0**	**0**	**0**
Saldo		**-30.000**	**0**	**0**	**0**	**-30.000**	**0**	**0**	**0**	**0**
Investition 2000091 Kosten		**30.000**	**0**	**0**	**0**	**30.000**	**0**	**0**	**0**	**0**
Investition 2000091 Finanzierung		**0**	**0**	**0**	**0**	**0**	**0**	**0**	**0**	**0**
Investition 2000091 Saldo		**-30.000**	**0**	**0**	**0**	**-30.000**	**0**	**0**	**0**	**0**

Kosten RA bis 2022	**0,00**
Finanzierung RA bis 2022	**0,00**
Finanzierungsergebnis	**0,00**

Investition	**2000100**	**Beginn**	01.09.2023	**Ende**	01.10.2024	**BwSt**	9999
Bezeichnung	Kindergarten Gaderobe						

Inv.Teil-Nr.	**Bezeichnung**
1	KG Gaderobe

VA-Stelle	**Bezeichnung**	**Summe VA bis 2024**	**VA angepasst weitere VJ**	**VA angepasst 2023**	**VA 2024**	**VA 2025**	**VA 2026**	**VA 2027**	**VA 2028**	**VA weitere Jahre**
5.24030.042000	Betriebsausstattung	3.000	0	1.000	2.000	0	0	0	0	0
Kosten		**3.000**	**0**	**1.000**	**2.000**	**0**	**0**	**0**	**0**	**0**
Saldo		**-3.000**	**0**	**-1.000**	**-2.000**	**0**	**0**	**0**	**0**	**0**
Investition 2000100 Kosten		**3.000**	**0**	**1.000**	**2.000**	**0**	**0**	**0**	**0**	**0**
Investition 2000100 Finanzierung		**0**	**0**	**0**	**0**	**0**	**0**	**0**	**0**	**0**
Investition 2000100 Saldo		**-3.000**	**0**	**-1.000**	**-2.000**	**0**	**0**	**0**	**0**	**0**

Investition	**2000100**	**Beginn**	01.09.2023	**Ende**	01.10.2024	**BwSt**	9999
Bezeichnung	Kindergarten Gaderobe						

Kosten RA bis 2022	**0,00**
Finanzierung RA bis 2022	**0,00**
Finanzierungsergebnis	**0,00**

Gesamt Kosten	**2.727.100**	**1.641.900**	**620.200**	**395.000**	**50.000**	**20.000**	**0**	**0**	**0**
Gesamt Finanzierung	**2.806.000**	**1.604.700**	**581.500**	**471.300**	**112.000**	**36.500**	**0**	**0**	**0**
Gesamt Saldo	**78.900**	**-37.200**	**-38.700**	**76.300**	**62.000**	**16.500**	**0**	**0**	**0**

Nachweis der Investitionstätigkeit

Voranschlag 2024

Vorhaben Konto	Vorhabenbezeichnung Bezeichnung	RA Vorjahre VRV 1997	RA Vorjahre VRV 2015	VA 2023 angepasst	VA 2024	Plan 2025	Plan 2026	Plan 2027	Plan 2028	Plan Gesamt
1000004	**Sanierung WVA B9**			**Laufzeit von 2020 bis 2030**						
Beschluss vom:				Gesamtkosten ursprünglich:		0,00		Gesamtkosten angepasst:		0,00
Auszahlungen - Investitionen - Mittelverwendung		**0,00**	**557.666,25**	**148.300**	**0**	**0**	**0**	**0**	**0**	**706.000**
Anschaffungs- oder Herstellungskosten			**557.666,25**	**55.200**	**0**	**0**	**0**	**0**	**0**	**612.900**
5.85000.061000	Im Baubef. Anlagen (WVA BA 8		557.666,25	0	0	0	0	0	0	557.700
5.85901.061000	Im Bau befindliche Gebäude und Bauten		0,00	55.200	0	0	0	0	0	55.200
Rückführung an die operative Gebarung und sonstiges			**0,00**	**93.100**	**0**	**0**	**0**	**0**	**0**	**93.100**
1.85000.729962	Sonst. Ausgaben VJ-Übernahme		0,00	93.100	0	0	0	0	0	93.100
Korrektur Auszahlungen 2023				0						0
Einzahlungen - Finanzierung - Mittelaufbringung		**0,00**	**494.015,04**	**127.200**	**77.000**	**96.000**	**20.500**	**0**	**0**	**814.700**
Mittel aus Geldfluss aus der operativen Gebarung			**189.115,04**	**55.200**	**0**	**0**	**0**	**0**	**0**	**244.300**
2.85000.829911	Zuf.KostenBreitbandmitverlegun		0,00	55.200	0	0	0	0	0	55.200
2.85000.829960	Sonstige Einnahme-Übern2019		7.200,00	0	0	0	0	0	0	7.200
2.85000.829961	Überschüsse/Abgang 2020		181.915,04	0	0	0	0	0	0	181.900
Vorhabenbezogen angelegtes Kapitalvermögen			**0,00**	**0**	**0**	**0**	**0**	**0**	**0**	**0**
			0,00	0	0	0	0	0	0	0
Haushaltsrücklagen / Zahlungsmittelreserven			**17.900,00**	**0**	**0**	**0**	**0**	**0**	**0**	**17.900**
2.85000.894000	Entnahme Rücklage WVA Haushaltsrücklagen		17.900,00	0	0	0	0	0	0	17.900
Bedarfszuweisungen/KTZ			**0,00**	**0**	**0**	**0**	**0**	**0**	**0**	**0**
			0,00	0	0	0	0	0	0	0
Sonstige Kapitaltransfers und Subventionen			**0,00**	**72.000**	**77.000**	**96.000**	**20.500**	**0**	**0**	**265.500**
6.85000.301000	Förderung NÖWWF Landesfonds und Landeskammern		0,00	72.000	77.000	96.000	20.500	0	0	265.500
Veräußerung langfristiges Vermögen und sonstiges			**0,00**	**0**	**0**	**0**	**0**	**0**	**0**	**0**
			0,00	0	0	0	0	0	0	0
Darlehen			**287.000,00**	**0**	**0**	**0**	**0**	**0**	**0**	**287.000**
6.85000.346100	Darlehenszuzählung		287.000,00	0	0	0	0	0	0	287.000
Finanzierungsleasing			**0,00**	**0**	**0**	**0**	**0**	**0**	**0**	**0**
			0,00	0	0	0	0	0	0	0
Korrektur Einzahlungen 2023				0						0
Finanzierungsergebnis Vorhaben		**0,00**	**-63.651,21**	**-21.100**	**77.000**	**96.000**	**20.500**	**0**	**0**	**108.700**

Vorhaben Konto	Vorhabenbezeichnung Bezeichnung	RA Vorjahre VRV 1997	RA Vorjahre VRV 2015	VA 2023 angepasst	VA 2024	Plan 2025	Plan 2026	Plan 2027	Plan 2028	Plan Gesamt
1000005	**Erweiterung ABA Neubruck**			**Laufzeit von 2020 bis 2025**						
Beschluss vom:				Gesamtkosten ursprünglich:		0,00		Gesamtkosten angepasst:		0,00
Auszahlungen - Investitionen - Mittelverwendung		**0,00**	**110.466,59**	**9.900**	**9.900**	**0**	**0**	**0**	**0**	**130.300**
Anschaffungs- oder Herstellungskosten			**95.125,03**	**0**	**0**	**0**	**0**	**0**	**0**	**95.100**
5.85100.004000	Erweiterung ABA Neubruck		88.365,03	0	0	0	0	0	0	88.400
5.85100.004100	ABA Neubruck Beratungskosten		6.760,00	0	0	0	0	0	0	6.800
Rückführung an die operative Gebarung und sonstiges			**15.341,56**	**9.900**	**9.900**	**0**	**0**	**0**	**0**	**35.100**
1.85100.729961	Üben. Ausg. 2020		15.341,56	0	0	0	0	0	0	15.300
1.85100.729962	Sonst. Ausgaben VJ-Übernahme		0,00	9.900	9.900	0	0	0	0	19.800
Korrektur Auszahlungen 2023				0						0
Einzahlungen - Finanzierung - Mittelaufbringung		**0,00**	**78.100,00**	**0**	**0**	**0**	**0**	**0**	**0**	**78.100**
Mittel aus Geldfluss aus der operativen Gebarung			**55.200,00**	**0**	**0**	**0**	**0**	**0**	**0**	**55.200**
2.85100.829960	Sonstige Einn.-Übern.2019		55.200,00	0	0	0	0	0	0	55.200
Vorhabenbezogen angelegtes Kapitalvermögen			**0,00**	**0**	**0**	**0**	**0**	**0**	**0**	**0**
			0,00	0	0	0	0	0	0	0
Haushaltsrücklagen / Zahlungsmittelreserven			**22.900,00**	**0**	**0**	**0**	**0**	**0**	**0**	**22.900**
2.85100.894000	Rücklagenentnahme ABA Haushaltsrücklagen		22.900,00	0	0	0	0	0	0	22.900
Bedarfszuweisungen/KTZ			**0,00**	**0**	**0**	**0**	**0**	**0**	**0**	**0**
			0,00	0	0	0	0	0	0	0
Sonstige Kapitaltransfers und Subventionen			**0,00**	**0**	**0**	**0**	**0**	**0**	**0**	**0**
			0,00	0	0	0	0	0	0	0
Veräußerung langfristiges Vermögen und sonstiges			**0,00**	**0**	**0**	**0**	**0**	**0**	**0**	**0**
			0,00	0	0	0	0	0	0	0
Darlehen			**0,00**	**0**	**0**	**0**	**0**	**0**	**0**	**0**
			0,00	0	0	0	0	0	0	0
Finanzierungsleasing			**0,00**	**0**	**0**	**0**	**0**	**0**	**0**	**0**
			0,00	0	0	0	0	0	0	0
Korrektur Einzahlungen 2023				0						0
Finanzierungsergebnis Vorhaben		**0,00**	**-32.366,59**	**-9.900**	**-9.900**	**0**	**0**	**0**	**0**	**-52.200**

Vorhaben Konto	Vorhabenbezeichnung Bezeichnung	RA Vorjahre VRV 1997	RA Vorjahre VRV 2015	VA 2023 angepasst	VA 2024	Plan 2025	Plan 2026	Plan 2027	Plan 2028	Plan Gesamt
1000018	**Güterweginvestitionen**			**Laufzeit von 2020 bis 2027**						
Beschluss vom:				Gesamtkosten ursprünglich:		0,00		Gesamtkosten angepasst:		0,00
Auszahlungen - Investitionen - Mittelverwendung		**0,00**	**153.865,95**	**148.300**	**0**	**0**	**0**	**0**	**0**	**302.200**
Anschaffungs- oder Herstellungskosten			**153.865,95**	**148.300**	**0**	**0**	**0**	**0**	**0**	**302.200**
5.71000.002000	GW-Instandhaltung		32.234,47	127.800	0	0	0	0	0	160.000
5.71000.002002	GW Sackgraben		12.034,01	20.500	0	0	0	0	0	32.500
5.71000.005000	Ortgrabenbrücke		109.597,47	0	0	0	0	0	0	109.600
Rückführung an die operative Gebarung und sonstiges			**0,00**	**0**	**0**	**0**	**0**	**0**	**0**	**0**
			0,00	0	0	0	0	0	0	0
Korrektur Auszahlungen 2023				0						0
Einzahlungen - Finanzierung - Mittelaufbringung		**0,00**	**205.394,03**	**182.200**	**36.200**	**0**	**0**	**0**	**0**	**423.800**
Mittel aus Geldfluss aus der operativen Gebarung			**17.902,53**	**40.500**	**4.800**	**0**	**0**	**0**	**0**	**63.200**
2.71000.829910	Zuführung vom OP.H.		0,00	6.900	0	0	0	0	0	6.900
2.71000.829961	ÜBerschuss 2020		17.902,53	0	0	0	0	0	0	17.900
2.71000.829962	Sonstige Einn. VJ-Überschuß		0,00	33.600	4.800	0	0	0	0	38.400
Vorhabenbezogen angelegtes Kapitalvermögen			**0,00**	**0**	**0**	**0**	**0**	**0**	**0**	**0**
			0,00	0	0	0	0	0	0	0
Haushaltsrücklagen / Zahlungsmittelreserven			**0,00**	**0**	**0**	**0**	**0**	**0**	**0**	**0**
			0,00	0	0	0	0	0	0	0
Bedarfszuweisungen/KTZ			**37.500,00**	**12.000**	**0**	**0**	**0**	**0**	**0**	**49.500**
2.71000.871000	Beitrag des Landes Abt.Gemeind		37.500,00	12.000	0	0	0	0	0	49.500
Sonstige Kapitaltransfers und Subventionen			**37.491,50**	**61.900**	**31.400**	**0**	**0**	**0**	**0**	**130.800**
6.71000.301000	Beitrag ST8 Landesfonds und Landeskammern		37.491,50	45.900	31.400	0	0	0	0	114.800
6.71000.307000	Interessentbeiträge		0,00	16.000	0	0	0	0	0	16.000
Veräußerung langfristiges Vermögen und sonstiges			**0,00**	**0**	**0**	**0**	**0**	**0**	**0**	**0**
			0,00	0	0	0	0	0	0	0
Darlehen			**112.500,00**	**67.800**	**0**	**0**	**0**	**0**	**0**	**180.300**
6.71000.346100	Darlehenszuzählung		112.500,00	67.800	0	0	0	0	0	180.300
Finanzierungsleasing			**0,00**	**0**	**0**	**0**	**0**	**0**	**0**	**0**
			0,00	0	0	0	0	0	0	0
Korrektur Einzahlungen 2023				0						0
Finanzierungsergebnis Vorhaben		**0,00**	**51.528,08**	**33.900**	**36.200**	**0**	**0**	**0**	**0**	**121.600**

Vorhaben Konto	Vorhabenbezeichnung Bezeichnung	RA Vorjahre VRV 1997	RA Vorjahre VRV 2015	VA 2023 angepasst	VA 2024	Plan 2025	Plan 2026	Plan 2027	Plan 2028	Plan Gesamt
1000055	**Gehssteigsanierung LB28**			**Laufzeit von 2021 bis 2024**						
Beschluss vom:				Gesamtkosten ursprünglich:		0,00		Gesamtkosten angepasst:		0,00
Auszahlungen - Investitionen - Mittelverwendung		**0,00**	**36.465,01**	**50.000**	**75.000**	**0**	**0**	**0**	**0**	**161.500**
Anschaffungs- oder Herstellungskosten			**36.465,01**	**50.000**	**75.000**	**0**	**0**	**0**	**0**	**161.500**
5.61200.002000	Straßenbauten		36.465,01	50.000	75.000	0	0	0	0	161.500
Rückführung an die operative Gebarung und sonstiges			**0,00**	**0**	**0**	**0**	**0**	**0**	**0**	**0**
			0,00	0	0	0	0	0	0	0
Korrektur Auszahlungen 2023				0						0
Einzahlungen - Finanzierung - Mittelaufbringung		**0,00**	**125.000,00**	**125.000**	**75.000**	**0**	**0**	**0**	**0**	**325.000**
Mittel aus Geldfluss aus der operativen Gebarung			**0,00**	**125.000**	**75.000**	**0**	**0**	**0**	**0**	**200.000**
2.61200.829962	Sonst. Einn. VJ-Überschuß		0,00	125.000	75.000	0	0	0	0	200.000
Vorhabenbezogen angelegtes Kapitalvermögen			**0,00**	**0**	**0**	**0**	**0**	**0**	**0**	**0**
			0,00	0	0	0	0	0	0	0
Haushaltsrücklagen / Zahlungsmittelreserven			**0,00**	**0**	**0**	**0**	**0**	**0**	**0**	**0**
			0,00	0	0	0	0	0	0	0
Bedarfszuweisungen/KTZ			**125.000,00**	**0**	**0**	**0**	**0**	**0**	**0**	**125.000**
2.61200.871000	Gemeinde-Bedarfszuweisung III		125.000,00	0	0	0	0	0	0	125.000
Sonstige Kapitaltransfers und Subventionen			**0,00**	**0**	**0**	**0**	**0**	**0**	**0**	**0**
			0,00	0	0	0	0	0	0	0
Veräußerung langfristiges Vermögen und sonstiges			**0,00**	**0**	**0**	**0**	**0**	**0**	**0**	**0**
			0,00	0	0	0	0	0	0	0
Darlehen			**0,00**	**0**	**0**	**0**	**0**	**0**	**0**	**0**
			0,00	0	0	0	0	0	0	0
Finanzierungsleasing			**0,00**	**0**	**0**	**0**	**0**	**0**	**0**	**0**
			0,00	0	0	0	0	0	0	0
Korrektur Einzahlungen 2023				0						0
Finanzierungsergebnis Vorhaben		**0,00**	**88.534,99**	**75.000**	**0**	**0**	**0**	**0**	**0**	**163.500**

Vorhaben Konto	Vorhabenbezeichnung Bezeichnung	RA Vorjahre VRV 1997	RA Vorjahre VRV 2015	VA 2023 angepasst	VA 2024	Plan 2025	Plan 2026	Plan 2027	Plan 2028	Plan Gesamt
1000058	**Öffentl. Kindespielplatz**			**Laufzeit von 2021 bis 2024**						
Beschluss vom:				Gesamtkosten ursprünglich:		0,00		Gesamtkosten angepasst:		0,00
Auszahlungen - Investitionen - Mittelverwendung		**0,00**	**21.822,17**	**12.100**	**12.100**	**0**	**0**	**0**	**0**	**46.000**
Anschaffungs- oder Herstellungskosten			**21.822,17**	**0**	**0**	**0**	**0**	**0**	**0**	**21.800**
5.81500.006000	Sonstige Grundstückseinrichtun gen		21.822,17	0	0	0	0	0	0	21.800
Rückführung an die operative Gebarung und sonstiges			**0,00**	**12.100**	**12.100**	**0**	**0**	**0**	**0**	**24.200**
1.81500.729961	Übernahme VJ		0,00	12.100	12.100	0	0	0	0	24.200
Korrektur Auszahlungen 2023				0						0
Einzahlungen - Finanzierung - Mittelaufbringung		**0,00**	**9.657,48**	**12.100**	**12.100**	**0**	**0**	**0**	**0**	**33.900**
Mittel aus Geldfluss aus der operativen Gebarung			**0,00**	**2.100**	**2.100**	**0**	**0**	**0**	**0**	**4.200**
2.81500.829910	Zuführung vom OP.H. 2020		0,00	2.100	0	0	0	0	0	2.100
2.81500.899000	Entnahmen aus Verrechnungs- rücklagen zwischen operativer Gebarung und Projekten		0,00	0	2.100	0	0	0	0	2.100
Vorhabenbezogen angelegtes Kapitalvermögen			**0,00**	**0**	**0**	**0**	**0**	**0**	**0**	**0**
			0,00	0	0	0	0	0	0	0
Haushaltsrücklagen / Zahlungsmittelreserven			**0,00**	**0**	**0**	**0**	**0**	**0**	**0**	**0**
			0,00	0	0	0	0	0	0	0
Bedarfszuweisungen/KTZ			**0,00**	**0**	**0**	**0**	**0**	**0**	**0**	**0**
			0,00	0	0	0	0	0	0	0
Sonstige Kapitaltransfers und Subventionen			**9.657,48**	**10.000**	**10.000**	**0**	**0**	**0**	**0**	**29.700**
6.81500.300000	KIG-Förderung Spielplatz		9.657,48	0	0	0	0	0	0	9.700
6.81500.301000	Kapitaltransfers von Ländern, Landesfonds und Landeskammern		0,00	10.000	10.000	0	0	0	0	20.000
Veräußerung langfristiges Vermögen und sonstiges			**0,00**	**0**	**0**	**0**	**0**	**0**	**0**	**0**
			0,00	0	0	0	0	0	0	0
Darlehen			**0,00**	**0**	**0**	**0**	**0**	**0**	**0**	**0**
			0,00	0	0	0	0	0	0	0
Finanzierungsleasing			**0,00**	**0**	**0**	**0**	**0**	**0**	**0**	**0**
			0,00	0	0	0	0	0	0	0
Korrektur Einzahlungen 2023				0						0
Finanzierungsergebnis Vorhaben		**0,00**	**-12.164,69**	**0**	**0**	**0**	**0**	**0**	**0**	**-12.200**

Vorhaben Konto	Vorhabenbezeichnung Bezeichnung	RA Vorjahre VRV 1997	RA Vorjahre VRV 2015	VA 2023 angepasst	VA 2024	Plan 2025	Plan 2026	Plan 2027	Plan 2028	Plan Gesamt
1000064	**WVA BA 10 Erweiterung Kniebichl**			**Laufzeit von 2022 bis 2024**						
Beschluss vom:				Gesamtkosten ursprünglich:		0,00		Gesamtkosten angepasst:		0,00
Auszahlungen - Investitionen - Mittelverwendung		**0,00**	**119.689,01**	**169.600**	**0**	**0**	**0**	**0**	**0**	**289.300**
Anschaffungs- oder Herstellungskosten			**119.689,01**	**50.000**	**0**	**0**	**0**	**0**	**0**	**169.700**
5.85000.061001	Im Bau bef.Anl. WVA BA 10		119.689,01	50.000	0	0	0	0	0	169.700
Rückführung an die operative Gebarung und sonstiges			**0,00**	**119.600**	**0**	**0**	**0**	**0**	**0**	**119.600**
1.85000.729962	Sonst. Ausgaben VJ-Übernahme		0,00	119.600	0	0	0	0	0	119.600
Korrektur Auszahlungen 2023				0						0
Einzahlungen - Finanzierung - Mittelaufbringung		**0,00**	**0,00**	**109.000**	**0**	**0**	**0**	**0**	**0**	**109.000**
Mittel aus Geldfluss aus der operativen Gebarung			**0,00**	**0**	**0**	**0**	**0**	**0**	**0**	**0**
			0,00	0	0	0	0	0	0	0
Vorhabenbezogen angelegtes Kapitalvermögen			**0,00**	**0**	**0**	**0**	**0**	**0**	**0**	**0**
			0,00	0	0	0	0	0	0	0
Haushaltsrücklagen / Zahlungsmittelreserven			**0,00**	**0**	**0**	**0**	**0**	**0**	**0**	**0**
			0,00	0	0	0	0	0	0	0
Bedarfszuweisungen/KTZ			**0,00**	**0**	**0**	**0**	**0**	**0**	**0**	**0**
			0,00	0	0	0	0	0	0	0
Sonstige Kapitaltransfers und Subventionen			**0,00**	**0**	**0**	**0**	**0**	**0**	**0**	**0**
			0,00	0	0	0	0	0	0	0
Veräußerung langfristiges Vermögen und sonstiges			**0,00**	**0**	**0**	**0**	**0**	**0**	**0**	**0**
			0,00	0	0	0	0	0	0	0
Darlehen			**0,00**	**109.000**	**0**	**0**	**0**	**0**	**0**	**109.000**
6.85000.346100	Darlehenszuzählung		0,00	109.000	0	0	0	0	0	109.000
Finanzierungsleasing			**0,00**	**0**	**0**	**0**	**0**	**0**	**0**	**0**
			0,00	0	0	0	0	0	0	0
Korrektur Einzahlungen 2023				0						0
Finanzierungsergebnis Vorhaben		**0,00**	**-119.689,01**	**-60.600**	**0**	**0**	**0**	**0**	**0**	**-180.300**

Vorhaben Konto	Vorhabenbezeichnung Bezeichnung	RA Vorjahre VRV 1997	RA Vorjahre VRV 2015	VA 2023 angepasst	VA 2024	Plan 2025	Plan 2026	Plan 2027	Plan 2028	Plan Gesamt
1000096	**VS Freiluftklasse**			**Laufzeit von 2023 bis 2024**						
Beschluss vom:				Gesamtkosten ursprünglich:		0,00		Gesamtkosten angepasst:		0,00
Auszahlungen - Investitionen - Mittelverwendung		**0,00**	**0,00**	**10.000**	**16.000**	**0**	**0**	**0**	**0**	**26.000**
Anschaffungs- oder Herstellungskosten			**0,00**	**10.000**	**16.000**	**0**	**0**	**0**	**0**	**26.000**
5.21100.006000	Sonstige Grundstückseinrichtun gen		0,00	10.000	16.000	0	0	0	0	26.000
Rückführung an die operative Gebarung und sonstiges			**0,00**	**0**	**0**	**0**	**0**	**0**	**0**	**0**
			0,00	0	0	0	0	0	0	0
Korrektur Auszahlungen 2023				0						0
Einzahlungen - Finanzierung - Mittelaufbringung		**0,00**	**0,00**	**10.000**	**16.000**	**0**	**0**	**0**	**0**	**26.000**
Mittel aus Geldfluss aus der operativen Gebarung			**0,00**	**4.000**	**8.000**	**0**	**0**	**0**	**0**	**12.000**
2.21100.829910	Zuführung vom OP.H. 2020		0,00	4.000	0	0	0	0	0	4.000
2.21100.899000	Entnahmen aus Verrechnungs- rücklagen zwischen operativer Gebarung und Projekten		0,00	0	8.000	0	0	0	0	8.000
Vorhabenbezogen angelegtes Kapitalvermögen			**0,00**	**0**	**0**	**0**	**0**	**0**	**0**	**0**
			0,00	0	0	0	0	0	0	0
Haushaltsrücklagen / Zahlungsmittelreserven			**0,00**	**0**	**0**	**0**	**0**	**0**	**0**	**0**
			0,00	0	0	0	0	0	0	0
Bedarfszuweisungen/KTZ			**0,00**	**0**	**0**	**0**	**0**	**0**	**0**	**0**
			0,00	0	0	0	0	0	0	0
Sonstige Kapitaltransfers und Subventionen			**0,00**	**6.000**	**8.000**	**0**	**0**	**0**	**0**	**14.000**
6.21100.301000	Kapitaltransfers von Ländern, Landesfonds und Landeskammern		0,00	6.000	8.000	0	0	0	0	14.000
Veräußerung langfristiges Vermögen und sonstiges			**0,00**	**0**	**0**	**0**	**0**	**0**	**0**	**0**
			0,00	0	0	0	0	0	0	0
Darlehen			**0,00**	**0**	**0**	**0**	**0**	**0**	**0**	**0**
			0,00	0	0	0	0	0	0	0
Finanzierungsleasing			**0,00**	**0**	**0**	**0**	**0**	**0**	**0**	**0**
			0,00	0	0	0	0	0	0	0
Korrektur Einzahlungen 2023				0						0
Finanzierungsergebnis Vorhaben		**0,00**	**0,00**	**0**	**0**	**0**	**0**	**0**	**0**	**0**

Vorhaben Konto	Vorhabenbezeichnung Bezeichnung	RA Vorjahre VRV 1997	RA Vorjahre VRV 2015	VA 2023 angepasst	VA 2024	Plan 2025	Plan 2026	Plan 2027	Plan 2028	Plan Gesamt
1000098	**Bruderlade Veranstaltungsraum**			**Laufzeit von 2023 bis 2024**						
Beschluss vom:				Gesamtkosten ursprünglich:		0,00		Gesamtkosten angepasst:		0,00
Auszahlungen - Investitionen - Mittelverwendung		**0,00**	**0,00**	**16.000**	**20.000**	**0**	**0**	**0**	**0**	**36.000**
Anschaffungs- oder Herstellungskosten			**0,00**	**16.000**	**20.000**	**0**	**0**	**0**	**0**	**36.000**
5.84601.042000	Amts-, Betriebs- und Geschäfts		0,00	16.000	20.000	0	0	0	0	36.000
Rückführung an die operative Gebarung und sonstiges			**0,00**	**0**	**0**	**0**	**0**	**0**	**0**	**0**
			0,00	0	0	0	0	0	0	0
Korrektur Auszahlungen 2023				0						0
Einzahlungen - Finanzierung - Mittelaufbringung		**0,00**	**0,00**	**16.000**	**20.000**	**0**	**0**	**0**	**0**	**36.000**
Mittel aus Geldfluss aus der operativen Gebarung			**0,00**	**12.000**	**16.700**	**0**	**0**	**0**	**0**	**28.700**
2.84601.829910	Zuführung von OP.Geb.		0,00	12.000	0	0	0	0	0	12.000
2.84601.899000	Entnahmen aus Verrechnungs- rücklagen zwischen operativer Gebarung und Projekten		0,00	0	16.700	0	0	0	0	16.700
Vorhabenbezogen angelegtes Kapitalvermögen			**0,00**	**0**	**0**	**0**	**0**	**0**	**0**	**0**
			0,00	0	0	0	0	0	0	0
Haushaltsrücklagen / Zahlungsmittelreserven			**0,00**	**0**	**0**	**0**	**0**	**0**	**0**	**0**
			0,00	0	0	0	0	0	0	0
Bedarfszuweisungen/KTZ			**0,00**	**0**	**0**	**0**	**0**	**0**	**0**	**0**
			0,00	0	0	0	0	0	0	0
Sonstige Kapitaltransfers und Subventionen			**0,00**	**4.000**	**3.300**	**0**	**0**	**0**	**0**	**7.300**
6.84601.301000	Kapitaltransfers von Ländern, Landesfonds und Landeskammern		0,00	4.000	3.300	0	0	0	0	7.300
Veräußerung langfristiges Vermögen und sonstiges			**0,00**	**0**	**0**	**0**	**0**	**0**	**0**	**0**
			0,00	0	0	0	0	0	0	0
Darlehen			**0,00**	**0**	**0**	**0**	**0**	**0**	**0**	**0**
			0,00	0	0	0	0	0	0	0
Finanzierungsleasing			**0,00**	**0**	**0**	**0**	**0**	**0**	**0**	**0**
			0,00	0	0	0	0	0	0	0
Korrektur Einzahlungen 2023				0						0
Finanzierungsergebnis Vorhaben		**0,00**	**0,00**	**0**	**0**	**0**	**0**	**0**	**0**	**0**

Vorhaben Konto	Vorhabenbezeichnung Bezeichnung	RA Vorjahre VRV 1997	RA Vorjahre VRV 2015	VA 2023 angepasst	VA 2024	Plan 2025	Plan 2026	Plan 2027	Plan 2028	Plan Gesamt
1000102	**Güterweginvestitionen**			**Laufzeit von 2024 bis 2028**						
Beschluss vom:				Gesamtkosten ursprünglich:		0,00		Gesamtkosten angepasst:		0,00
Auszahlungen - Investitionen - Mittelverwendung		**0,00**	**0,00**	**0**	**75.000**	**20.000**	**20.000**	**0**	**0**	**115.000**
Anschaffungs- oder Herstellungskosten			**0,00**	**0**	**75.000**	**20.000**	**20.000**	**0**	**0**	**115.000**
5.71000.002000	GW-Instandhaltung		0,00	0	75.000	20.000	20.000	0	0	115.000
Rückführung an die operative Gebarung und sonstiges			**0,00**	**0**	**0**	**0**	**0**	**0**	**0**	**0**
			0,00	0	0	0	0	0	0	0
Korrektur Auszahlungen 2023				0						0
Einzahlungen - Finanzierung - Mittelaufbringung		**0,00**	**0,00**	**0**	**75.000**	**16.000**	**16.000**	**0**	**0**	**107.000**
Mittel aus Geldfluss aus der operativen Gebarung			**0,00**	**0**	**0**	**0**	**0**	**0**	**0**	**0**
			0,00	0	0	0	0	0	0	0
Vorhabenbezogen angelegtes Kapitalvermögen			**0,00**	**0**	**0**	**0**	**0**	**0**	**0**	**0**
			0,00	0	0	0	0	0	0	0
Haushaltsrücklagen / Zahlungsmittelreserven			**0,00**	**0**	**0**	**0**	**0**	**0**	**0**	**0**
			0,00	0	0	0	0	0	0	0
Bedarfszuweisungen/KTZ			**0,00**	**0**	**22.500**	**6.000**	**6.000**	**0**	**0**	**34.500**
2.71000.871000	Beitrag des Landes Abt.Gemeind		0,00	0	22.500	6.000	6.000	0	0	34.500
Sonstige Kapitaltransfers und Subventionen			**0,00**	**0**	**52.500**	**10.000**	**10.000**	**0**	**0**	**72.500**
6.71000.301000	Beitrag ST8 Landesfonds und Landeskammern		0,00	0	22.500	6.000	6.000	0	0	34.500
6.71000.307000	Interessentbeiträge		0,00	0	30.000	4.000	4.000	0	0	38.000
Veräußerung langfristiges Vermögen und sonstiges			**0,00**	**0**	**0**	**0**	**0**	**0**	**0**	**0**
			0,00	0	0	0	0	0	0	0
Darlehen			**0,00**	**0**	**0**	**0**	**0**	**0**	**0**	**0**
			0,00	0	0	0	0	0	0	0
Finanzierungsleasing			**0,00**	**0**	**0**	**0**	**0**	**0**	**0**	**0**
			0,00	0	0	0	0	0	0	0
Korrektur Einzahlungen 2023				0						0
Finanzierungsergebnis Vorhaben		**0,00**	**0,00**	**0**	**0**	**-4.000**	**-4.000**	**0**	**0**	**-8.000**

Vorhaben Konto	Vorhabenbezeichnung Bezeichnung	RA Vorjahre VRV 1997	RA Vorjahre VRV 2015	VA 2023 angepasst	VA 2024	Plan 2025	Plan 2026	Plan 2027	Plan 2028	Plan Gesamt
1000103	**Sanierung Almhaus Hochbärneck**			**Laufzeit von 2024 bis 2025**						
Beschluss vom:				Gesamtkosten ursprünglich:		0,00		Gesamtkosten angepasst:		0,00
Auszahlungen - Investitionen - Mittelverwendung		**0,00**	**0,00**	**0**	**150.000**	**0**	**0**	**0**	**0**	**150.000**
Anschaffungs- oder Herstellungskosten			**0,00**	**0**	**150.000**	**0**	**0**	**0**	**0**	**150.000**
5.85333.061000	Im Bau befindliche Gebäude und Bauten		0,00	0	150.000	0	0	0	0	150.000
Rückführung an die operative Gebarung und sonstiges			**0,00**	**0**	**0**	**0**	**0**	**0**	**0**	**0**
			0,00	0	0	0	0	0	0	0
Korrektur Auszahlungen 2023				0						0
Einzahlungen - Finanzierung - Mittelaufbringung		**0,00**	**0,00**	**0**	**150.000**	**0**	**0**	**0**	**0**	**150.000**
Mittel aus Geldfluss aus der operativen Gebarung			**0,00**	**0**	**0**	**0**	**0**	**0**	**0**	**0**
			0,00	0	0	0	0	0	0	0
Vorhabenbezogen angelegtes Kapitalvermögen			**0,00**	**0**	**0**	**0**	**0**	**0**	**0**	**0**
			0,00	0	0	0	0	0	0	0
Haushaltsrücklagen / Zahlungsmittelreserven			**0,00**	**0**	**0**	**0**	**0**	**0**	**0**	**0**
			0,00	0	0	0	0	0	0	0
Bedarfszuweisungen/KTZ			**0,00**	**0**	**0**	**0**	**0**	**0**	**0**	**0**
			0,00	0	0	0	0	0	0	0
Sonstige Kapitaltransfers und Subventionen			**0,00**	**0**	**0**	**0**	**0**	**0**	**0**	**0**
			0,00	0	0	0	0	0	0	0
Veräußerung langfristiges Vermögen und sonstiges			**0,00**	**0**	**0**	**0**	**0**	**0**	**0**	**0**
			0,00	0	0	0	0	0	0	0
Darlehen			**0,00**	**0**	**150.000**	**0**	**0**	**0**	**0**	**150.000**
6.85333.346100	DArlehensaufnahme		0,00	0	150.000	0	0	0	0	150.000
Finanzierungsleasing			**0,00**	**0**	**0**	**0**	**0**	**0**	**0**	**0**
			0,00	0	0	0	0	0	0	0
Korrektur Einzahlungen 2023				0						0
Finanzierungsergebnis Vorhaben		**0,00**	**0,00**	**0**	**0**	**0**	**0**	**0**	**0**	**0**

Vorhaben Konto	Vorhabenbezeichnung Bezeichnung	RA Vorjahre VRV 1997	RA Vorjahre VRV 2015	VA 2023 angepasst	VA 2024	Plan 2025	Plan 2026	Plan 2027	Plan 2028	Plan Gesamt
1000104	**Buswartehäuschen**			**Laufzeit von 2024 bis 2024**						
Beschluss vom:				Gesamtkosten ursprünglich:		0,00		Gesamtkosten angepasst:		0,00
Auszahlungen - Investitionen - Mittelverwendung		**0,00**	**0,00**	**0**	**10.000**	**0**	**0**	**0**	**0**	**10.000**
Anschaffungs- oder Herstellungskosten			**0,00**	**0**	**10.000**	**0**	**0**	**0**	**0**	**10.000**
5.64900.010000	Buswartehäuschen Unterer Ort		0,00	0	10.000	0	0	0	0	10.000
Rückführung an die operative Gebarung und sonstiges			**0,00**	**0**	**0**	**0**	**0**	**0**	**0**	**0**
			0,00	0	0	0	0	0	0	0
Korrektur Auszahlungen 2023				0						0
Einzahlungen - Finanzierung - Mittelaufbringung		**0,00**	**0,00**	**0**	**10.000**	**0**	**0**	**0**	**0**	**10.000**
Mittel aus Geldfluss aus der operativen Gebarung			**0,00**	**0**	**5.000**	**0**	**0**	**0**	**0**	**5.000**
2.64900.899000	Entnahmen aus Verrechnungs- rücklagen zwischen operativer Gebarung und Projekten		0,00	0	5.000	0	0	0	0	5.000
Vorhabenbezogen angelegtes Kapitalvermögen			**0,00**	**0**	**0**	**0**	**0**	**0**	**0**	**0**
			0,00	0	0	0	0	0	0	0
Haushaltsrücklagen / Zahlungsmittelreserven			**0,00**	**0**	**0**	**0**	**0**	**0**	**0**	**0**
			0,00	0	0	0	0	0	0	0
Bedarfszuweisungen/KTZ			**0,00**	**0**	**0**	**0**	**0**	**0**	**0**	**0**
			0,00	0	0	0	0	0	0	0
Sonstige Kapitaltransfers und Subventionen			**0,00**	**0**	**5.000**	**0**	**0**	**0**	**0**	**5.000**
6.64900.300000	Kapitaltransfer Bund (KIG)		0,00	0	5.000	0	0	0	0	5.000
Veräußerung langfristiges Vermögen und sonstiges			**0,00**	**0**	**0**	**0**	**0**	**0**	**0**	**0**
			0,00	0	0	0	0	0	0	0
Darlehen			**0,00**	**0**	**0**	**0**	**0**	**0**	**0**	**0**
			0,00	0	0	0	0	0	0	0
Finanzierungsleasing			**0,00**	**0**	**0**	**0**	**0**	**0**	**0**	**0**
			0,00	0	0	0	0	0	0	0
Korrektur Einzahlungen 2023				0						0
Finanzierungsergebnis Vorhaben		**0,00**	**0,00**	**0**	**0**	**0**	**0**	**0**	**0**	**0**

Vorhaben Konto	Vorhabenbezeichnung Bezeichnung	RA Vorjahre VRV 1997	RA Vorjahre VRV 2015	VA 2023 angepasst	VA 2024	Plan 2025	Plan 2026	Plan 2027	Plan 2028	Plan Gesamt
Sonstigen Investitionen										
2000068	**Buswartehäuschen**			**Laufzeit von 2022 bis 2024**						
Beschluss vom:				Gesamtkosten ursprünglich:		0		Gesamtkosten angepasst:		0,00
Auszahlungen - Investitionen - Mittelverwendung		**0,00**	**5.550,42**	**10.000**	**0**	**0**	**0**	**0**	**0**	**15.600**
Anschaffungs- oder Herstellungskosten			**5.550,42**	**10.000**	**0**	**0**	**0**	**0**	**0**	**15.600**
5.64900.010000	Buswartehäuschen Unterer Ort		5.550,42	10.000	0	0	0	0	0	15.600
Rückführung an die operative Gebarung und sonstiges			**0,00**	**0**	**0**	**0**	**0**	**0**	**0**	**0**
			0,00	0	0	0	0	0	0	0
Korrektur Auszahlungen 2023				0						0
Einzahlungen - Finanzierung - Mittelaufbringung		**0,00**	**0,00**	**0**	**0**	**0**	**0**	**0**	**0**	**0**
Mittel aus Geldfluss aus der operativen Gebarung			**0,00**	**0**	**0**	**0**	**0**	**0**	**0**	**0**
			0,00	0	0	0	0	0	0	0
Vorhabenbezogen angelegtes Kapitalvermögen			**0,00**	**0**	**0**	**0**	**0**	**0**	**0**	**0**
			0,00	0	0	0	0	0	0	0
Haushaltsrücklagen / Zahlungsmittelreserven			**0,00**	**0**	**0**	**0**	**0**	**0**	**0**	**0**
			0,00	0	0	0	0	0	0	0
Bedarfszuweisungen/KTZ			**0,00**	**0**	**0**	**0**	**0**	**0**	**0**	**0**
			0,00	0	0	0	0	0	0	0
Sonstige Kapitaltransfers und Subventionen			**0,00**	**0**	**0**	**0**	**0**	**0**	**0**	**0**
			0,00	0	0	0	0	0	0	0
Veräußerung langfristiges Vermögen und sonstiges			**0,00**	**0**	**0**	**0**	**0**	**0**	**0**	**0**
			0,00	0	0	0	0	0	0	0
Darlehen			**0,00**	**0**	**0**	**0**	**0**	**0**	**0**	**0**
			0,00	0	0	0	0	0	0	0
Finanzierungsleasing			**0,00**	**0**	**0**	**0**	**0**	**0**	**0**	**0**
			0,00	0	0	0	0	0	0	0
Korrektur Einzahlungen 2023				0						0
Finanzierungsergebnis Vorhaben		**0,00**	**-5.550,42**	**-10.000**	**0**	**0**	**0**	**0**	**0**	**-15.600**

Vorhaben Konto	Vorhabenbezeichnung Bezeichnung	RA Vorjahre VRV 1997	RA Vorjahre VRV 2015	VA 2023 angepasst	VA 2024	Plan 2025	Plan 2026	Plan 2027	Plan 2028	Plan Gesamt
2000090	**Ört. Raumordnungskonzept**			**Laufzeit von 2023 bis 2027**						
Beschluss vom:				Gesamtkosten ursprünglich:		0		Gesamtkosten angepasst:		0,00
Auszahlungen - Investitionen - Mittelverwendung		**0,00**	**0,00**	**45.000**	**25.000**	**0**	**0**	**0**	**0**	**70.000**
Anschaffungs- oder Herstellungskosten			**0,00**	**45.000**	**25.000**	**0**	**0**	**0**	**0**	**70.000**
5.03100.070100	Raumordnungskonzept		0,00	45.000	25.000	0	0	0	0	70.000
Rückführung an die operative Gebarung und sonstiges			**0,00**	**0**	**0**	**0**	**0**	**0**	**0**	**0**
			0,00	0	0	0	0	0	0	0
Korrektur Auszahlungen 2023				0						0
Einzahlungen - Finanzierung - Mittelaufbringung		**0,00**	**0,00**	**0**	**0**	**0**	**0**	**0**	**0**	**0**
Mittel aus Geldfluss aus der operativen Gebarung			**0,00**	**0**	**0**	**0**	**0**	**0**	**0**	**0**
			0,00	0	0	0	0	0	0	0
Vorhabenbezogen angelegtes Kapitalvermögen			**0,00**	**0**	**0**	**0**	**0**	**0**	**0**	**0**
			0,00	0	0	0	0	0	0	0
Haushaltsrücklagen / Zahlungsmittelreserven			**0,00**	**0**	**0**	**0**	**0**	**0**	**0**	**0**
			0,00	0	0	0	0	0	0	0
Bedarfszuweisungen/KTZ			**0,00**	**0**	**0**	**0**	**0**	**0**	**0**	**0**
			0,00	0	0	0	0	0	0	0
Sonstige Kapitaltransfers und Subventionen			**0,00**	**0**	**0**	**0**	**0**	**0**	**0**	**0**
			0,00	0	0	0	0	0	0	0
Veräußerung langfristiges Vermögen und sonstiges			**0,00**	**0**	**0**	**0**	**0**	**0**	**0**	**0**
			0,00	0	0	0	0	0	0	0
Darlehen			**0,00**	**0**	**0**	**0**	**0**	**0**	**0**	**0**
			0,00	0	0	0	0	0	0	0
Finanzierungsleasing			**0,00**	**0**	**0**	**0**	**0**	**0**	**0**	**0**
			0,00	0	0	0	0	0	0	0
Korrektur Einzahlungen 2023				0						0
Finanzierungsergebnis Vorhaben		**0,00**	**0,00**	**-45.000**	**-25.000**	**0**	**0**	**0**	**0**	**-70.000**

Vorhaben Konto	Vorhabenbezeichnung Bezeichnung	RA Vorjahre VRV 1997	RA Vorjahre VRV 2015	VA 2023 angepasst	VA 2024	Plan 2025	Plan 2026	Plan 2027	Plan 2028	Plan Gesamt
2000091	**Digitale Amtstafel**			**Laufzeit von 2023 bis 2025**						
Beschluss vom:				Gesamtkosten ursprünglich:		0		Gesamtkosten angepasst:		0,00
Auszahlungen - Investitionen - Mittelverwendung		**0,00**	**0,00**	**0**	**0**	**30.000**	**0**	**0**	**0**	**30.000**
Anschaffungs- oder Herstellungskosten			**0,00**	**0**	**0**	**30.000**	**0**	**0**	**0**	**30.000**
5.01000.042000	Amtsausstattung		0,00	0	0	30.000	0	0	0	30.000
Rückführung an die operative Gebarung und sonstiges			**0,00**	**0**	**0**	**0**	**0**	**0**	**0**	**0**
			0,00	0	0	0	0	0	0	0
Korrektur Auszahlungen 2023				0						0
Einzahlungen - Finanzierung - Mittelaufbringung		**0,00**	**0,00**	**0**	**0**	**0**	**0**	**0**	**0**	**0**
Mittel aus Geldfluss aus der operativen Gebarung			**0,00**	**0**	**0**	**0**	**0**	**0**	**0**	**0**
			0,00	0	0	0	0	0	0	0
Vorhabenbezogen angelegtes Kapitalvermögen			**0,00**	**0**	**0**	**0**	**0**	**0**	**0**	**0**
			0,00	0	0	0	0	0	0	0
Haushaltsrücklagen / Zahlungsmittelreserven			**0,00**	**0**	**0**	**0**	**0**	**0**	**0**	**0**
			0,00	0	0	0	0	0	0	0
Bedarfszuweisungen/KTZ			**0,00**	**0**	**0**	**0**	**0**	**0**	**0**	**0**
			0,00	0	0	0	0	0	0	0
Sonstige Kapitaltransfers und Subventionen			**0,00**	**0**	**0**	**0**	**0**	**0**	**0**	**0**
			0,00	0	0	0	0	0	0	0
Veräußerung langfristiges Vermögen und sonstiges			**0,00**	**0**	**0**	**0**	**0**	**0**	**0**	**0**
			0,00	0	0	0	0	0	0	0
Darlehen			**0,00**	**0**	**0**	**0**	**0**	**0**	**0**	**0**
			0,00	0	0	0	0	0	0	0
Finanzierungsleasing			**0,00**	**0**	**0**	**0**	**0**	**0**	**0**	**0**
			0,00	0	0	0	0	0	0	0
Korrektur Einzahlungen 2023				0						0
Finanzierungsergebnis Vorhaben		**0,00**	**0,00**	**0**	**0**	**-30.000**	**0**	**0**	**0**	**-30.000**

Vorhaben Konto	Vorhabenbezeichnung Bezeichnung	RA Vorjahre VRV 1997	RA Vorjahre VRV 2015	VA 2023 angepasst	VA 2024	Plan 2025	Plan 2026	Plan 2027	Plan 2028	Plan Gesamt
2000100	**Kindergarten Gaderobe**			**Laufzeit von 2023 bis 2024**						
Beschluss vom:				Gesamtkosten ursprünglich:		0		Gesamtkosten angepasst:		0,00
Auszahlungen - Investitionen - Mittelverwendung		**0,00**	**0,00**	**1.000**	**2.000**	**0**	**0**	**0**	**0**	**3.000**
Anschaffungs- oder Herstellungskosten			**0,00**	**1.000**	**2.000**	**0**	**0**	**0**	**0**	**3.000**
5.24030.042000	Betriebsausstattung		0,00	1.000	2.000	0	0	0	0	3.000
Rückführung an die operative Gebarung und sonstiges			**0,00**	**0**	**0**	**0**	**0**	**0**	**0**	**0**
			0,00	0	0	0	0	0	0	0
Korrektur Auszahlungen 2023				0						0
Einzahlungen - Finanzierung - Mittelaufbringung		**0,00**	**0,00**	**0**	**0**	**0**	**0**	**0**	**0**	**0**
Mittel aus Geldfluss aus der operativen Gebarung			**0,00**	**0**	**0**	**0**	**0**	**0**	**0**	**0**
			0,00	0	0	0	0	0	0	0
Vorhabenbezogen angelegtes Kapitalvermögen			**0,00**	**0**	**0**	**0**	**0**	**0**	**0**	**0**
			0,00	0	0	0	0	0	0	0
Haushaltsrücklagen / Zahlungsmittelreserven			**0,00**	**0**	**0**	**0**	**0**	**0**	**0**	**0**
			0,00	0	0	0	0	0	0	0
Bedarfszuweisungen/KTZ			**0,00**	**0**	**0**	**0**	**0**	**0**	**0**	**0**
			0,00	0	0	0	0	0	0	0
Sonstige Kapitaltransfers und Subventionen			**0,00**	**0**	**0**	**0**	**0**	**0**	**0**	**0**
			0,00	0	0	0	0	0	0	0
Veräußerung langfristiges Vermögen und sonstiges			**0,00**	**0**	**0**	**0**	**0**	**0**	**0**	**0**
			0,00	0	0	0	0	0	0	0
Darlehen			**0,00**	**0**	**0**	**0**	**0**	**0**	**0**	**0**
			0,00	0	0	0	0	0	0	0
Finanzierungsleasing			**0,00**	**0**	**0**	**0**	**0**	**0**	**0**	**0**
			0,00	0	0	0	0	0	0	0
Korrektur Einzahlungen 2023				0						0
Finanzierungsergebnis Vorhaben		**0,00**	**0,00**	**-1.000**	**-2.000**	**0**	**0**	**0**	**0**	**-3.000**

Gesamtsaldo investiven Einzelvorhaben	RA Vorjahre VRV 1997	RA Vorjahre VRV 2015	VA 2023 angepasst	VA 2024	Plan 2025	Plan 2026	Plan 2027	Plan 2028	Plan Gesamt
Auszahlung - Investitionen - Mittelverwendung	0,00	999.974,98	564.200	368.000	20.000	20.000	0	0	1.972.200
Einzahlung - Finanzierung - Mittelaufbringung	0,00	912.166,55	581.500	471.300	112.000	36.500	0	0	2.113.500
Finanzierungsergebnis investive Einzelvorhaben	0,00	-87.808,43	17.300	103.300	92.000	16.500	0	0	141.300

Gesamtsaldo sonstige Vorhaben	RA Vorjahre VRV 1997	RA Vorjahre VRV 2015	VA 2023 angepasst	VA 2024	Plan 2025	Plan 2026	Plan 2027	Plan 2028	Plan Gesamt
Auszahlung - Investitionen - Mittelverwendung	0,00	5.550,42	56.000	27.000	30.000	0	0	0	118.600
Einzahlung - Finanzierung - Mittelaufbringung	0,00	0,00	0	0	0	0	0	0	0
Finanzierungsergebnis sonstige Vorhaben	0,00	-5.550,42	-56.000	-27.000	-30.000	0	0	0	-118.600

Gesamtsaldo aller investiven Vorhaben	RA Vorjahre VRV 1997	RA Vorjahre VRV 2015	VA 2023 angepasst	VA 2024	Plan 2025	Plan 2026	Plan 2027	Plan 2028	Plan Gesamt
Auszahlung - Investitionen - Mittelverwendung	0,00	1.005.525,40	620.200	395.000	50.000	20.000	0	0	2.090.800
Einzahlung - Finanzierung - Mittelaufbringung	0,00	912.166,55	581.500	471.300	112.000	36.500	0	0	2.113.500
Finanzierungsergebnis aller investiven Vorhaben	0,00	-93.358,85	-38.700	76.300	62.000	16.500	0	0	22.700

Anlage 6a - Nachweis über Transferzahlungen

Voranschlag

Transferzahlungen von/an Bund, Bundesfonds, Bundeskammern		
Art	Summe Einzahlungen	Summe Auszahlungen
Kapitaltransfers	27.000	
Transfers	151.000	
Transferzahlungen von/an Länder, Landesfonds, Landeskammern		
Art	Summe Einzahlungen	Summe Auszahlungen
Kapitaltransfers	707.100	20.000
Transfers	167.600	244.900
Transferzahlungen von/an Gemeinden, Gemeindeverbände, Gemeindefonds		
Art	Summe Einzahlungen	Summe Auszahlungen
Kapitaltransfers		
Transfers	2.000	506.600
Transferzahlungen von/an Sozialversicherungsträger		
Art	Summe Einzahlungen	Summe Auszahlungen
Kapitaltransfers		
Transfers		
Transferzahlungen von/an sonst. Träger des öffentlichen Rechts		
Art	Summe Einzahlungen	Summe Auszahlungen
Kapitaltransfers		
Transfers		

Anlage 6b - Nachweis über Haushaltsrücklagen und Zahlungsmittelreserven

Art der Rücklage	Verwendungszweck	Ansatz/Konto	Rücklagenstand 31.12.2023	Veränderungen in 2024		Rücklagenstand 31.12.2024	Zahlungsmittelreserven		
				Zuführungen	Entnahmen		31.12.2023	31.12.2024	Nachweis
Zweckgebunden	Rücklage ABA	85100/934001	17	0	0	17	17	17	07
Zweckgebunden	Rücklage WVA	85000/934002	32	0	0	32	32	32	08
Zweckgebunden	Rücklage BGM Pension	00000/934000	27	0	0	27	27	27	05
Summe			**76**	**0**	**0**	**76**	**76**	**76**	

Anlage 6c - Einzelnachweis über Finanzschulden und Schuldendienst gem. ã 32 Abs. 1 und 2 - Voranschlag

Angaben in Euro (gerundet auf 100 Euro)

	Ansatz und Konto	Währung	Darlehens-höhe gesamt	Buchwert/Stand 31.12. 2023	Zugang 2024	Tilgung 2024	Zinsen 2024	Summe Schuldendienst	Schulden-dienstersätze 2024	Buchwert/Stand 31.12. 2024	Nettoschulden-dienst	Laufzeit (von jjjj)	Laufzeit (bis jjjj)
1. Darlehen für Investitionszwecke													
1.1 ...von Trägern des öffentlichen Rechts													
1.1.1 „von Bund, Bundesfonds, Bundeskammern													
1.1.2 „von Ländern, Landesfonds, Landeskammern													
D00012	**85100 341000**	**EUR**	**9.500**	**12.200**	**0**	**0**	**0**	**0**	**0**	**12.200**	**0**	**2007**	**2039**
1.1.3 „von Gemeinden, Gemeindeverbänden, Gemeindefonds													
1.1.4 „von Sozialversicherungsträgern													
1.1.5 „von sonstigen Trägern öffentlichen Rechts													
D00003	**85100 344100**	**EUR**	**1.135.300**	**440.100**	**0**	**32.800**	**8.600**	**41.400**	**0**	**407.300**	**41.400**	**1992**	**2035**
1.2 „von Beteiligungen der Gebietskörperschaft (ohne Finanzunternehmen)													
1.3 „von Unternehmen (ohne Beteiligungen und ohne Finanzunternehmen)													
1.4 „von Finanzunternehmen													
1.4.1 „ im Inland													
D00006	**85301 346100**	**EUR**	**50.400**	**38.700**	**0**	**800**	**400**	**1.200**	**0**	**37.900**	**1.200**	**2006**	**2053**
D00018	**85302 346100**	**EUR**	**340.000**	**139.900**	**0**	**21.400**	**6.200**	**27.600**	**8.500**	**118.500**	**19.100**	**2015**	**2029**
D00021	**16300 346100**	**EUR**	**107.000**	**21.400**	**0**	**10.700**	**400**	**11.100**	**0**	**10.700**	**11.100**	**2015**	**2025**
D00022	**36301 346100**	**EUR**	**500.000**	**216.700**	**0**	**33.300**	**11.700**	**45.000**	**2.600**	**183.400**	**42.400**	**2015**	**2030**
D00024	**16300 346100**	**EUR**	**290.800**	**237.800**	**0**	**15.900**	**11.300**	**27.200**	**0**	**221.900**	**27.200**	**2020**	**2035**
D00029	**85000 346100**	**EUR**	**178.000**	**178.000**	**0**	**7.800**	**8.500**	**16.300**	**0**	**170.200**	**16.300**	**2020**	**2048**
D00030	**61200 346100**	**EUR**	**112.500**	**112.500**	**0**	**5.400**	**5.400**	**10.800**	**0**	**107.100**	**10.800**	**2020**	**2028**
D00031	**65100 346100**	**EUR**	**112.500**	**92.000**	**0**	**5.400**	**4.400**	**9.800**	**0**	**86.600**	**9.800**	**2020**	**2035**

	Ansatz und Konto	Währung	Darlehens-höhe gesamt	Buchwert/Stand 31.12. 2023	Zugang 2024	Tilgung 2024	Zinsen 2024	Summe Schuldendienst	Schulden-dienstersätze 2024	Buchwert/Stand 31.12. 2024	Nettoschulden-dienst	Laufzeit (von jjjj)	Laufzeit (bis jjjj)
D00034	85901 346100	EUR	43.000	14.300	0	14.300	500	14.800	0	0	14.800	2021	2024
D00035	85000 346100	EUR	109.000	98.100	0	5.500	4.300	9.800	0	92.600	9.800	2021	2041
D00037	85000 346100	EUR	109.000	104.800	0	6.700	3.900	10.600	0	98.100	10.600	2022	2047
D00038	85100 346100	EUR	329.200	296.300	0	16.500	12.900	29.400	0	279.800	29.400	2021	2041
D00039	82100 346100	EUR	50.800	32.400	0	10.800	1.300	12.100	0	21.600	12.100	2022	2027
D00040	26300 346100	EUR	6.300	4.000	0	1.300	200	1.500	0	2.700	1.500	2022	2027
D00041	61200 346100	EUR	59.000	37.600	0	12.500	1.600	14.100	0	25.100	14.100	2022	2026
D00042	85000 346100	EUR	45.800	39.600	0	3.600	1.700	5.300	0	36.000	5.300	2022	2034
D00043	85371 346100	EUR	71.200	61.600	0	5.600	2.600	8.200	0	56.000	8.200	2022	2035
D00044	21100 346100	EUR	109.200	94.400	0	8.600	4.100	12.700	0	85.800	12.700	2022	2034
D00045	85300 346100	EUR	13.600	11.700	0	1.100	500	1.600	0	10.600	1.600	2022	2034
D00046	85301 346100	EUR	14.500	12.200	0	1.100	500	1.600	0	11.100	1.600	2022	2034
D00047	85000 346100	EUR	9.100	8.000	0	700	300	1.000	0	7.300	1.000	2022	2035
D00048	85901 346100	EUR	45.000	30.000	0	14.900	900	15.800	800	15.100	15.000	2022	2025
D00049	84000 346100	EUR	29.100	28.000	0	700	1.100	1.800	0	27.300	1.800	2022	2047
D00051	85901 346100	EUR	55.200	55.200	0	2.200	2.300	4.500	0	53.000	4.500	2023	2048
D00052	71000 346100	EUR	67.800	67.800	0	2.700	2.800	5.500	0	65.100	5.500	2023	2048
D00053	85333 346100	EUR	150.000	0	150.000	0	0	0	0	150.000	0	2024	2024
1.4.2 „ im Ausland													

	Ansatz und Konto	Währung	Darlehens-höhe gesamt	Buchwert/Stand 31.12. 2023	Zugang 2024	Tilgung 2024	Zinsen 2024	Summe Schuldendienst	Schulden-dienstersätze 2024	Buchwert/Stand 31.12. 2024	Nettoschulden-dienst	Laufzeit (von jjjj)	Laufzeit (bis jjjj)
1.5 „ von Sonstigen													
Zwischensumme				2.485.300	150.000	242.300	98.400	340.700	11.900	2.393.000	328.800		
2. Finanzschulden für den laufenden Aufwand													
2.1 ...von Trägern des öffentlichen Rechts													
2.1.1 „von Bund, Bundesfonds, Bundeskammern													
2.1.2 „von Ländern, Landesfonds, Landeskammern													
2.1.3 „von Gemeinden, Gemeindeverbänden, Gemeindefonds													
2.1.4 „von Sozialversicherungsträgern													
2.1.5 „von sonstigen Trägern öffentlichen Rechts													
2.2 „von Beteiligungen der Gebietskörperschaft (ohne Finanzunternehmen)													
2.3 „von Unternehmen (ohne Beteiligungen und ohne Finanzunternehmen)													
2.4 „von Finanzunternehmen													
2.4.1 „ im Inland													
2.4.2 „ im Ausland													
2.5 „ von Sonstigen													
Zwischensumme				0	0	0	0	0	0	0	0		
Summe				2.485.300	150.000	242.300	98.400	340.700	11.900	2.393.000	328.800		
Davon ohne A85-89				944.600	0	107.300	44.300	151.600	2.600	837.300	149.000		
3. Finanzschulden gem. ã 32 (2)													
3.1 ...von Trägern des öffentlichen Rechts													
3.2 ...von Finanzunternehmen													
3.2.1 ...im Inland													
3.2.2 ...im Ausland													
Summe				0						0			

Anlage 6f - Nachweis über haushaltsinterne Vergütungen

Voranschlag

Gruppenebene		Erträge	Aufwendungen
0	Vertretungskörper und allgemeine Verwaltung (Gemeinden)	50.300	0
1	Öffentliche Ordnung und Sicherheit (Länder und Gemeinden)	0	2.400
2	Unterricht, Erziehung, Sport und Wissenschaft (Länder und Gemeinden)	0	25.000
3	Kunst, Kultur und Kultus (Länder und Gemeinden)	0	21.500
4	Soziale Wohlfahrt und Wohnbauförderung (Länder und Gemeinden)	0	0
5	Gesundheit (Länder und Gemeinden)	0	1.000
6	Straßen- und Wasserbau, Verkehr (Länder und Gemeinden)	0	500
7	Wirtschaftsförderung (Länder und Gemeinden)	0	300
8	Dienstleistungen (Länder und Gemeinden)	112.100	115.400
9	Finanzwirtschaft (Länder und Gemeinden)	3.700	0
Summe		**166.100**	**166.100**