

**Gemeinde**      **St. Anton an der Jeßnitz**

**Bezirk**        **Scheibbs**

**Land**         **Niederösterreich**



# **Voranschlag 2022**



# Inhaltsverzeichnis

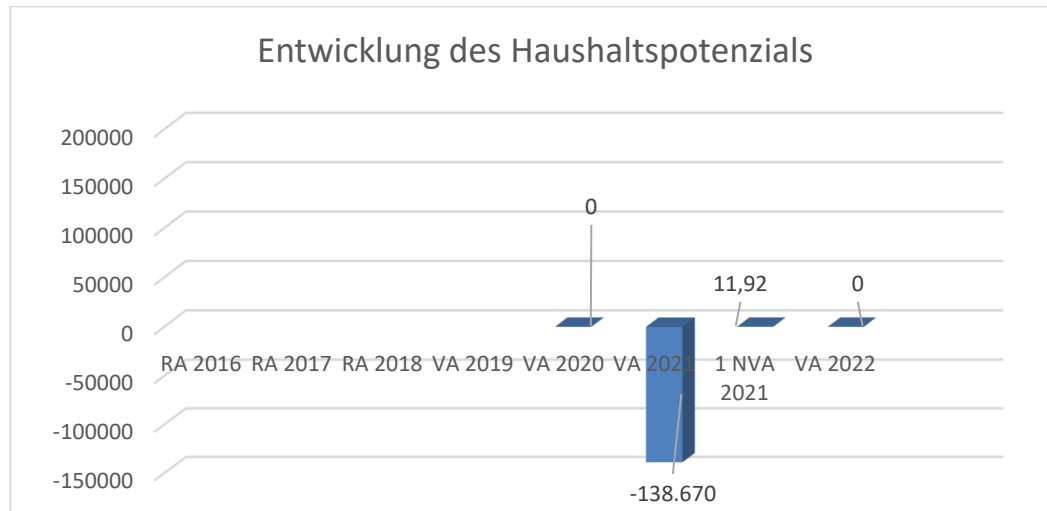
Vorbericht	1
<b>Mittelfristiger Finanzplan</b>	
Mittelfristiger Finanzplan - Ergebnisvoranschlag	13
Mittelfristiger Finanzplan - Finanzierungsvoransch	15
Mittelfristiger Finanzplan - Voranschlagsquerschni	17
<b>Gesamthaushalt</b>	
Ergebnisvoranschlag	29
Ergebnisvoranschlag (bereinigt um interne Vergütungen)	31
Finanzierungsvoranschlag	33
Finanzierungsvoranschlag (bereinigt um interne Vergütungen)	35
Voranschlagsquerschnitt	37
<b>Bereichsbudgets</b>	
Bereichsbudget 0 - Vertretungskörper und allgemeine Verwaltung	41
Bereichsbudget 1 - Öffentliche Ordnung und Sicherheit	47
Bereichsbudget 2 - Unterricht, Erziehung, Sport und Wissenschaft	53
Bereichsbudget 3 - Kunst, Kultur und Kultus	59
Bereichsbudget 4 - Soziale Wohlfahrt und Wohnbauförderung	65
Bereichsbudget 5 - Gesundheit	71
Bereichsbudget 6 - Straßen- und Wasserbau, Verkehr	77
Bereichsbudget 7 - Wirtschaftsförderung	83
Bereichsbudget 8 - Dienstleistungen	89
Bereichsbudget 9 - Finanzwirtschaft	95
<b>Detailnachweis</b>	
Gruppe 0 - Vertretungskörper und allgemeine Verwaltung	101
Gruppe 1 - Öffentliche Ordnung und Sicherheit	123

---

Gruppe 2 - Unterricht, Erziehung, Sport und Wissenschaft	129
Gruppe 3 - Kunst, Kultur und Kultus	157
Gruppe 4 - Soziale Wohlfahrt und Wohnbauförderung	171
Gruppe 5 - Gesundheit	179
Gruppe 6 - Straßen- und Wasserbau, Verkehr	187
Gruppe 7 - Wirtschaftsförderung	197
Gruppe 8 - Dienstleistungen	207
Gruppe 9 - Finanzwirtschaft	239
<b>Stellenplan</b>	<b>251</b>
<b>Nachweis der Investitionstätigkeit und deren Finanzierung</b>	<b>253</b>
<b>Detaillierter Investitionsplan</b>	<b>255</b>
<b>Anlagen</b>	
Anlage 6a - Nachweis über Transferzahlungen	271
<b>Anlage 6c VRV AT Voranschlag</b>	<b>273</b>
Anlage 6f - Nachweis über haushaltsinterne Vergütungen	277

**Vorbericht**  
**zum Voranschlag 2022 gemäß § 3 der NÖ**  
**Gemeindehaushaltsverordnung**  
**(NÖ GHVO)**  
**beschlossen in der Sitzung des Gemeinderates**  
**17.12.2021**

## Entwicklung des Haushaltspotenzials



### Erläuterung:

Das Haushaltspotential hat seine Grundlage in § 67 Z. 11 der NÖ Gemeindeordnung 1973 (NÖ GO 1973) und ist erstmals im Voranschlag 2020 auszuweisen. Die Angaben zu den Vorjahren entfallen daher.

Haushaltspotential: Differenz der wiederkehrenden Mittelaufbringungen abzüglich der wiederkehrenden Mittelverwendungen unter Berücksichtigung der entsprechenden Forderungen und Verbindlichkeiten.

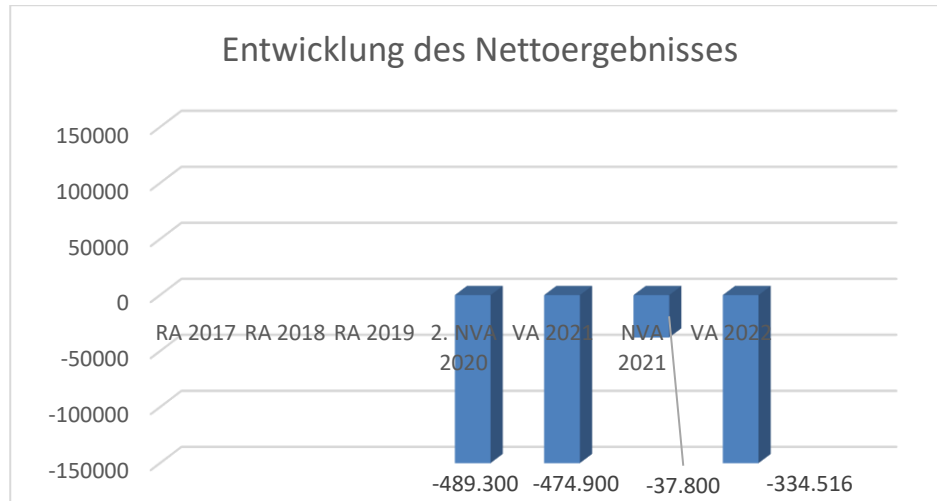
Das Haushaltspotential ist eine wichtige Kenngröße und gibt die aktuelle Leistungsfähigkeit der Gemeinde wieder. Das schafft Vergleichbarkeit mit der bisherigen Rechtslage, aus der Überschüsse und Abgänge abzuleiten waren und dient der Transparenz.

Aufgrund eines Softwareproblems wird diese Größe manuell berechnet und die Berechnung beigelegt.

## Berechnung des Haushaltspotential

<b>Saldo 1 des operativen Haushaltes im Finanzierungshaushalt</b>	254.200,00	
minus alle Konten mit dem MVAG 343 (-770 bis -778)	31.900,00	20000,-- FF-Bedarf/11900,-- Abfertigung
plus alle Konten mit dem MVAG 331 (+800 bis +807)	70.000,00	Wohnung
<b>Saldo 1 des Ergebnishaushaltes</b>	292.300,00	
minus aller Konten +800 bis +807, die mit einem Projektcode zu einem Vorhaben zugeordnet wurden	0,00	
minus aller BZ 3 mit Projektcode 1 (+8710 mit Projektcode 1)	51.000,00	6120 45000,--/7100 6.000,--
minus aller Klein-Investitionen ("Lumpensammler-Vorhaben"; Nuller-Konten mit Projektcode <b>ZWEI</b> )	29.000,00	
minus Tilgungen	263.300,00	
plus ao. Tilgungen		
plus alle +30x-er Konten ohne Projektcode (zB. KPC-Barwerte, Wasser-/Kanalanschlussgebühren ohne Projektcod	51.000,00	(27300- Anschlußgeb.) (12700 Barwert altes Projekt)
<b>JÄHRLICHES HAUSHALTSPOTENTIAL</b>	0,00	
plus bzw. minus kumuliertes Haushaltspotential aus dem Vorjahr (Haushaltspotential laut RA 2021)		<b>ACHTUNG: ein negatives HH-Pot. laut RA 2020 muss mit einem MINUS eingegeben werden!!!</b>
minus Zuführungen vom operativen an den investiven Haushalt		
plus Rückführungen vom investiven an den operativen Haushalt	0,00	
<b>VERFÜGBARES HAUSHALTSPOTENTIAL</b>	0,00	
minus aller Rücklagenbildungen ohne Projektcode	0,00	<b>ACHTUNG: bei Rücklagenbuchungen mit Zahlungsmittelreserve IMMER die "1" in der 6. Dekade verwenden!!!</b>
plus aller Rücklagenentnahmen ohne Projektcode	0,00	
<b>KUMULIERTES HAUSHALTSPOTENTIAL</b>	<b>0,00</b>	
INFO: im verfügbarem Haushaltspotential ist die Bedarfszuweisung zur Liquiditätssteigerung KG 871 enthalten	174.000,00	

## Entwicklung des Nettoergebnisses



### Erläuterung:

Beim Nettoergebnis handelt es sich um das Ergebnis des Ergebnisvoranschlags und ist erstmals für das Haushaltsjahr 2020 auszuweisen. Die Angaben zu den Vorjahren entfallen daher.

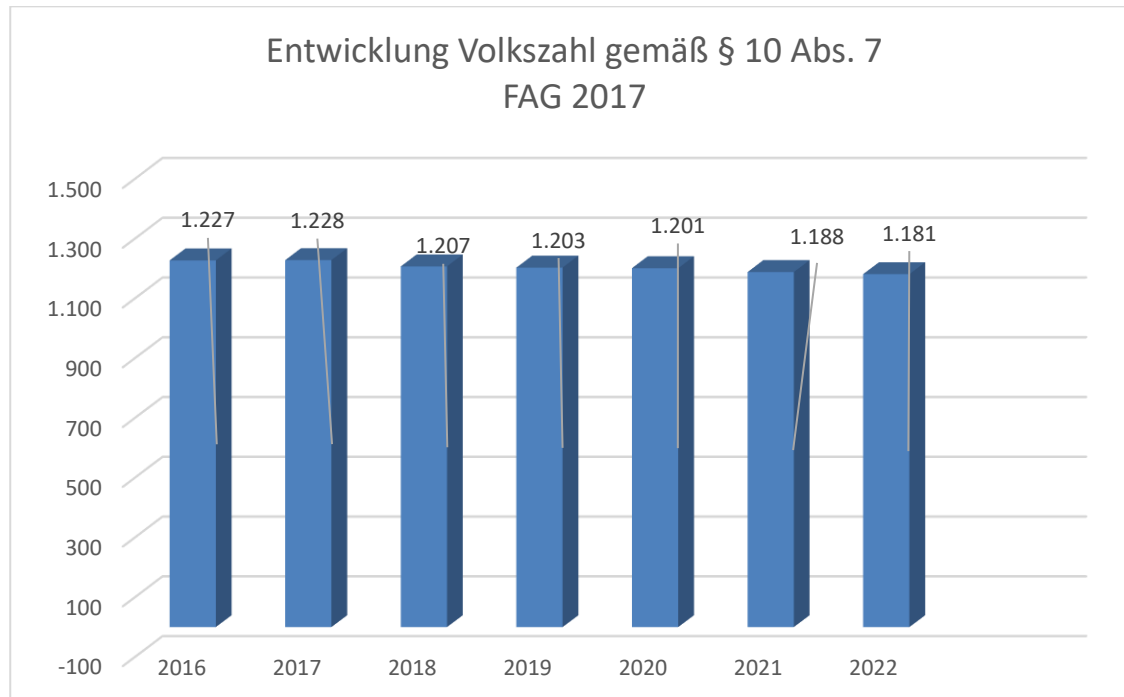
Ein positives Nettoergebnis bedeutet, dass die Erträge voraussichtlich ausreichend sein werden, die Aufwendungen für die kommunalen Leistungen (inklusive des Werteverzehrs des Anlagevermögens in Form der Abschreibungen) abzudecken.

Ein negatives Nettoergebnis heißt, dass dies nicht zur Gänze (in der Höhe des negativen Wertes) möglich ist.

Aufgrund der Berücksichtigung der Afa in der Höhe von € 762.738,-- ist ein negativer Wert ausgewiesen.



## Entwicklung der Volkszahl gemäß § 10 Abs. 7 FAG 2017, BGBl. I Nr. 116/2016 in der Fassung BGBl. I Nr. 106/2018



### Erläuterung:

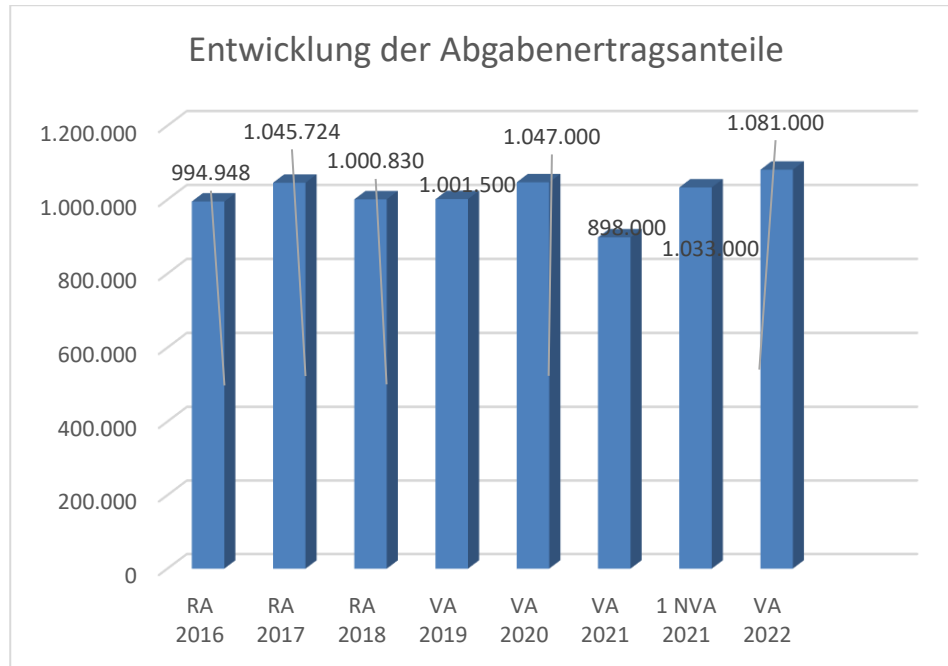
Die Volkszahl gemäß § 10 Abs. 7 FAG 2017 wird jährlich von der Bundesanstalt Statistik Austria zum Stichtag 31. Oktober festgestellt und wirkt mit dem Beginn des übernächsten Kalenderjahres. Sie dient für die Berechnung der Abgabenertragsanteile und darf nicht automatisch mit der Volkszahl für die Berechnung der Gemeinderatsmandate verwechselt werden.

Eine Erhöhung bzw. Verminderung der Volkszahl (jährlich) ist ein wesentlicher Indikator für die Berechnung der Abgabenertragsanteile.

### Beispielsweise Begründung durch die Gemeinde:

Die Gemeinde verzeichnet seit Jahren eine beständige Verminderung der Einwohnerzahl. Das ist aufgrund des hohen Anteils an der älteren Bevölkerung sowie das geringe Vorhandensein von Baugründen.

## Entwicklung der Abgabenertragsanteile

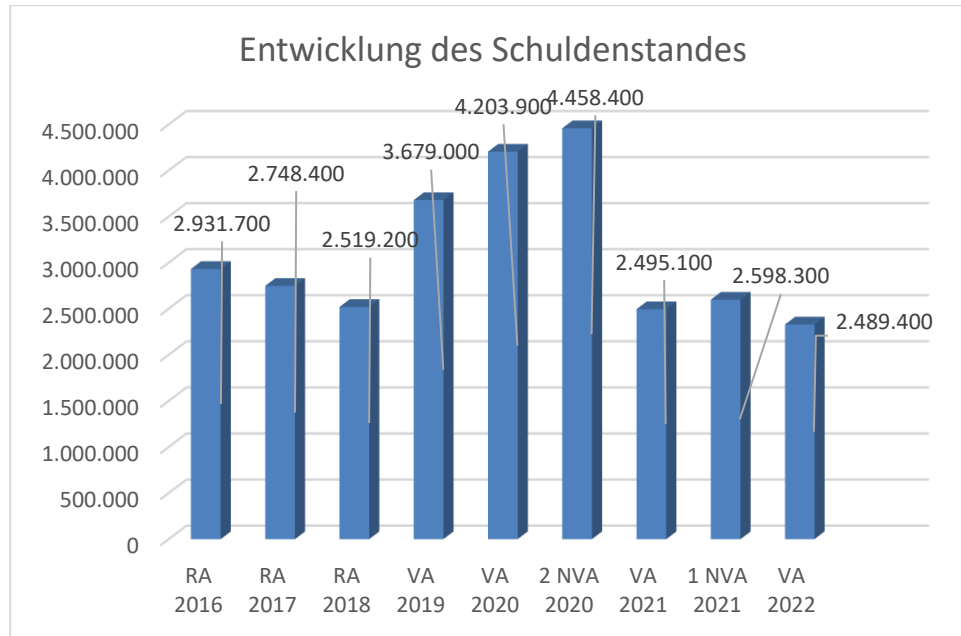


### Erläuterung:

Die Gebietskörperschaften (Bund, Länder und Gemeinden) erhalten auf Basis des aktuellen Finanzausgleichs aus den gemeinschaftlichen Bundesabgaben (z.B. Umsatzsteuer, Körperschaftssteuer, Lohnsteuer, Versicherungssteuer, Mineralölsteuer, Normverbrauchsabgabe, Tabaksteuer udgl.) entsprechende Anteile. Im Bereich der Gemeinden spielen dabei die Volkszahl und der abgestufte Bevölkerungsschlüssel eine besondere Rolle. Die sogenannten „Abgabenertragsanteile“ bilden in den meisten Gemeinden die wichtigste Einnahmequelle.

Aufgrund diverser Corona-Hilfsmaßnahmen wurden die Ertragsanteile für 2021 erhöht, diese Erhöhung wird aber in den nächsten Jahren wieder vermindert berücksichtigt.

## Entwicklung des Schuldenstandes



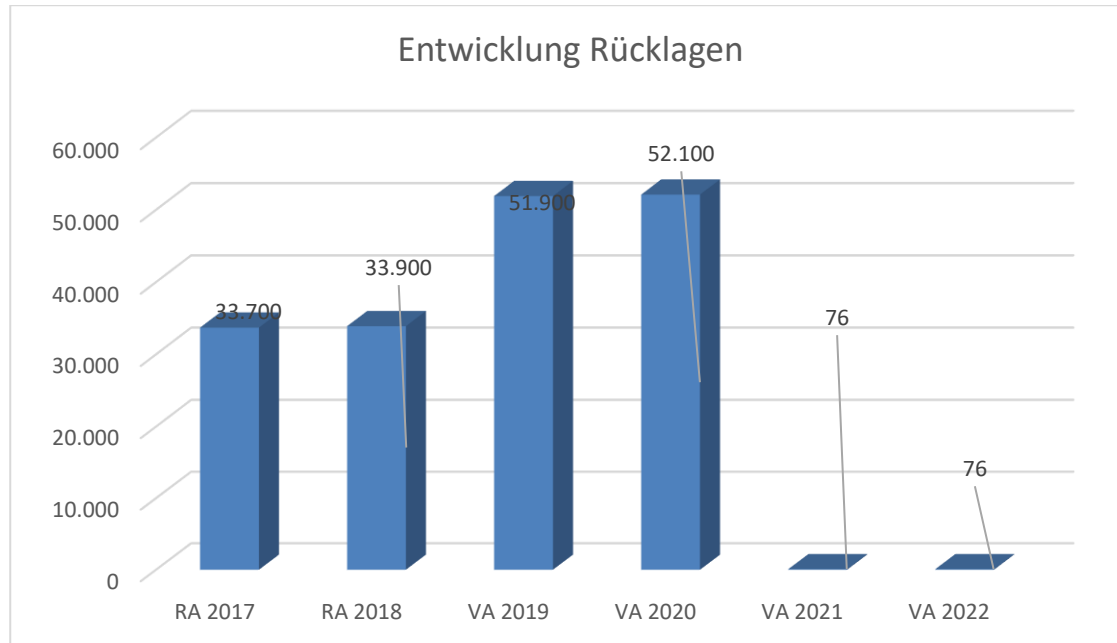
### Erläuterung:

Die Entwicklung des Schuldenstandes zeigt auf, inwieweit der Schuldenstand über die Jahre erhöht oder reduziert wird.

### Beispielsweise Begründung durch die Gemeinde:

Die Veränderung des Schuldenstandes im VA 2021 ist im Bereich des Kindergartenbaues begründet, Im VA 2021 wird das Darlehen für den Kindergartenbau zur Gänze zurückbezahlt. Darlehensaufnahmen sind für die Errichtung des Raumordnungskonzeptes, die Sanierung der WVA (Vorfinanzierung der zu erwartenden Förderungen) sowie Ausfinanzierung des Kindergartenbaues geplant.

## Entwicklung der Rücklagen mit Zahlungsmittelreserve



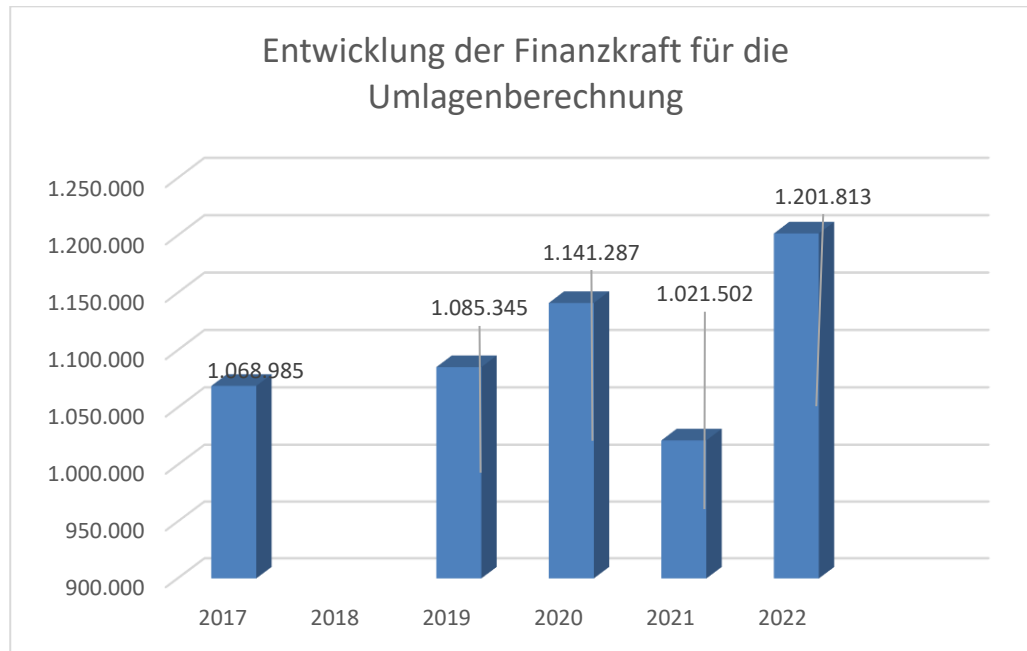
### Erläuterung:

Die Entwicklung der Rücklagen zeigt an, inwieweit Rücklagen vorhanden sind und ob Rücklagen aufgebaut bzw. aufgebraucht werden.

### Beispielsweise Begründung durch die Gemeinde:

2020 wurden die Rücklagensparbücher teilweise aufgelöst und den Projekten bzw. dem Girokonto zugeführt.

## Entwicklung der Finanzkraft für die Umlagenberechnung



### Erläuterung:

Die Finanzkraft einer Gemeinde wird aus den

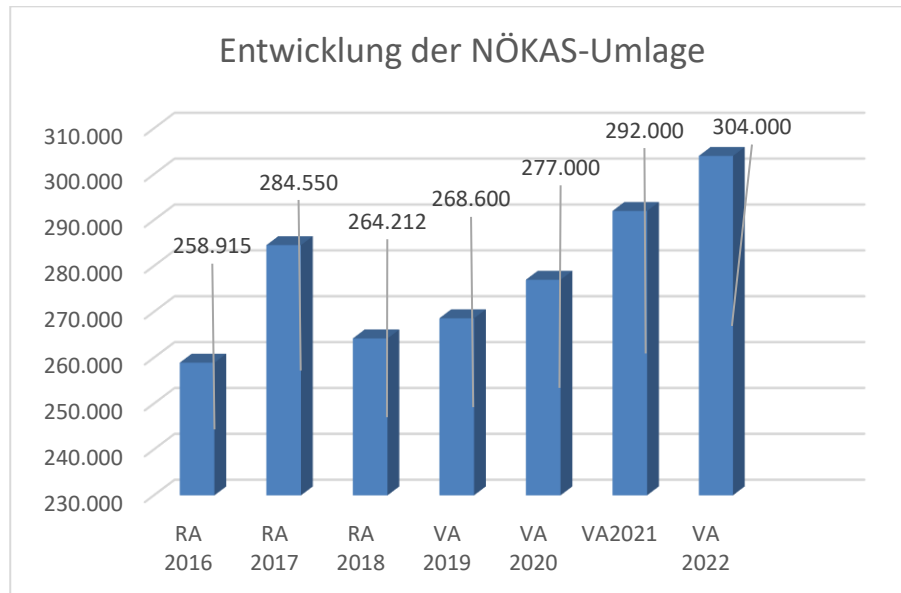
- Erträgen der ausschließlichen Gemeindeabgaben ohne die Gebühren für die Benützung von Gemeindevorrichtungen und -anlagen und ohne die Interessentenbeiträge von Grundstückseigentümern und Anrainern und
- Ertragsanteilen an den gemeinschaftlichen Bundesabgaben ohne Spielbankenabgabe

ermittelt.

Basis für die Ermittlung der Finanzkraft sind die tatsächlichen Beträge aufgrund der Rechnungsabschlüsse.

Die Darstellung der Entwicklung der Finanzkraft für die Umlagenberechnung hat insbesondere auf die Beitragsleistung der Gemeinden zum NÖ Krankenanstaltensprengel (NÖKAS) und zur Sozialumlage Auswirkungen. Eine Erhöhung oder Reduktion/Ver minderung der Finanzkraft wirkt sich unmittelbar auf die Beitragsleistung aus.

## Entwicklung der NÖKAS-Umlage



### Erläuterung:

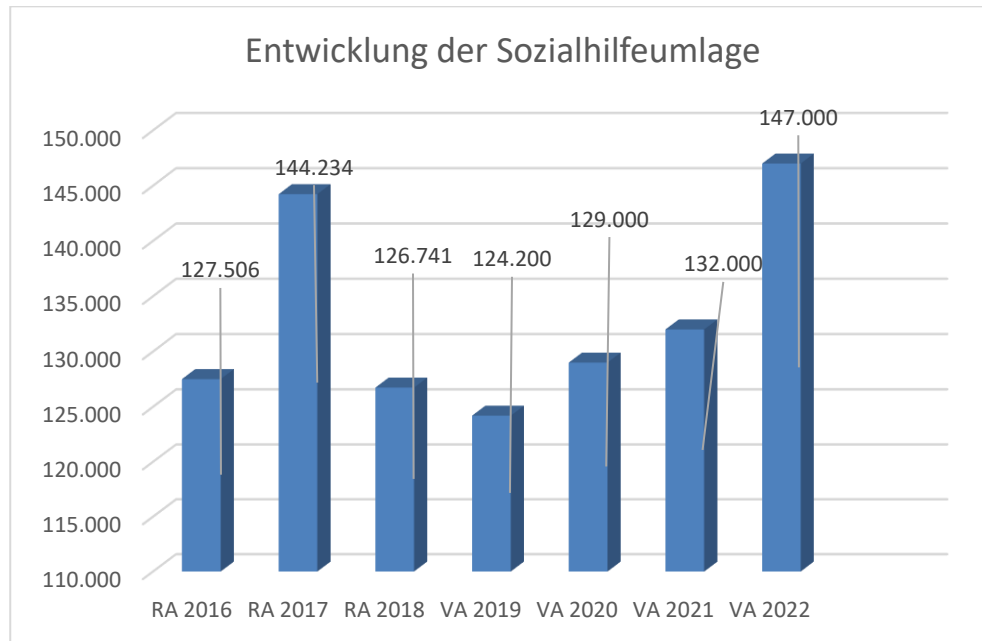
Das Landesgebiet ist Beitragsbezirk und Krankenanstaltensprengel für alle öffentlichen Krankenanstalten in Niederösterreich. Beitragsbezirk und Krankenanstaltensprengel sind ein Gemeindeverband. Dem Gemeindeverband gehören alle Gemeinden Niederösterreichs an. Der Gemeindeverband ist juristische Person, er hat seinen Sitz am Sitz der Landesregierung und trägt die Bezeichnung "NÖ Krankenanstaltensprengel" (§ 61 Abs. 1 NÖ Krankenanstaltengesetz - NÖ KAG).

Die Gemeinden haben an den NÖ Krankenanstaltensprengel monatliche Beiträge zu leisten. Berechnungsgrundlage bilden dabei die Volkszahl und die Finanzkraft der Gemeinden. Steigerungen bei der Volkszahl und bei der Finanzkraft führen daher zu höheren Beitragsleistungen bei den Gemeinden.

Diese monatlichen Beiträge werden von den der Gemeinde gebührenden monatlichen Vorschüsse auf die Ertragsanteile an den gemeinschaftlichen Bundesabgaben einbehalten.

Ab dem RA 2017 ändert sich der Überweisungsintervall der NÖ Landesregierung. Die Dezemberertragsanteile wurde auch bereits im Dezember 2017 eingebucht. Die Ertragsanteile vom Dezember 2016 sind ebenfalls erst 2017 im Jänner eingelangt, somit ist ein Mehrbetrag entstanden.

## Entwicklung der Sozialhilfeumlage



### Erläuterung:

Die Gemeinden haben jährlich einen Beitrag zu den vom Land zu tragenden Kosten der Sozialhilfe, die nicht durch Kostenbeitrags- und Ersatzleistungen oder durch sonstige für Zwecke der Sozialhilfe bestimmte Zuschüsse gedeckt sind, in der Höhe von 50 % an das Land zu entrichten (§ 44 NÖ Sozialhilfe-Ausführungsgesetz – NÖ SAG).

Die Leistungen für die Sozialhilfe-Umlage werden von der Landesregierung auf die einzelnen Gemeinden nach ihrer Finanzkraft (Finanzkraft für die Umlagenberechnung) aufgeteilt.

Diese monatlichen Beiträge werden von den der Gemeinde gebührenden monatlichen Vorschüssen auf die Ertragsanteile an den gemeinschaftlichen Bundesabgaben einbehalten.

Änderung ab RA 2017 des Abrechnungsintervall durch die NÖ Landesregierung.





## Mittelfristiger Finanzplan 2022 - Ergebnisvoranschlag Gesamthaushalt

MVAG Ebene	MVAG Code	Mittelverwendungs- und -aufbringungsgruppen (1. Ebene)	Voranschlag 2022	Finanzplan 2023	Finanzplan 2024	Finanzplan 2025	Finanzplan 2026
1	211	Erträge aus der operativen Verwaltungstätigkeit	2.173.500	1.920.700	1.818.600	1.871.200	1.855.800
1	212	Erträge aus Transfers	650.423	390.879	246.600	245.500	245.200
1	213	Finanzerträge	2.700	100	100	100	100
<b>SU</b>	<b>21</b>	<b>Summe Erträge</b>	<b>2.826.623</b>	<b>2.311.679</b>	<b>2.065.300</b>	<b>2.116.800</b>	<b>2.101.100</b>
1	221	Personalaufwand	520.600	532.800	546.500	559.400	573.300
1	222	Sachaufwand (ohne Transferaufwand)	1.828.238	1.551.407	701.400	700.500	701.200
1	223	Transferaufwand (laufende Transfers und Kapitaltransfers)	778.800	790.700	809.900	824.800	844.300
1	224	Finanzaufwand	33.500	31.400	28.300	25.600	23.100
<b>SU</b>	<b>22</b>	<b>Summe Aufwendungen</b>	<b>3.161.138</b>	<b>2.906.307</b>	<b>2.086.100</b>	<b>2.110.300</b>	<b>2.141.900</b>
<b>SA0</b>	<b>SA0</b>	<b>(0) Nettoergebnis (21 - 22)</b>	<b>-334.516</b>	<b>-594.629</b>	<b>-20.800</b>	<b>6.500</b>	<b>-40.800</b>
1	230	Entnahmen von Haushaltsrücklagen	0	0	0	0	0
1	240	Zuweisungen an Haushaltsrücklagen	0	0	0	0	0
<b>SU</b>	<b>23</b>	<b>Summe Haushaltsrücklagen</b>	<b>0</b>	<b>0</b>	<b>0</b>	<b>0</b>	<b>0</b>
<b>SA00</b>	<b>SA00</b>	<b>Nettoergebnis nach Zuweisung und Entnahmen von Haushaltsrücklagen (SA 0 +/- SU 23)</b>	<b>-334.516</b>	<b>-594.629</b>	<b>-20.800</b>	<b>6.500</b>	<b>-40.800</b>



## Mittelfristiger Finanzplan 2022 - Finanzierungsvoranschlag Gesamthaushalt

MVAG Ebene	MVAG Code	Mittelverwendungs- und -aufbringungsgruppen (1. Ebene)	Voranschlag 2022	Finanzplan 2023	Finanzplan 2024	Finanzplan 2025	Finanzplan 2026
1	311	Einzahlungen aus der operativen Verwaltungstätigkeit	2.103.500	1.920.700	1.818.600	1.871.200	1.855.800
1	312	Einzahlungen aus Transfers (ohne Kapitaltransfers)	513.200	253.800	246.600	245.500	245.200
1	313	Einzahlungen aus Finanzerträgen	2.700	100	100	100	100
<b>SU</b>	<b>31</b>	<b>Summe Einzahlungen operative Gebarung</b>	<b>2.619.400</b>	<b>2.174.600</b>	<b>2.065.300</b>	<b>2.116.800</b>	<b>2.101.100</b>
1	321	Auszahlungen aus Personalaufwand	519.300	531.500	545.100	557.900	571.700
1	322	Auszahlungen aus Sachaufwand (ohne Transferaufwand)	1.065.500	822.400	701.400	700.500	701.200
1	323	Auszahlungen aus Transfers (ohne Kapitaltransfers)	746.900	763.400	782.400	797.100	816.400
1	324	Auszahlungen aus Finanzaufwand	33.500	31.400	28.300	25.600	23.100
<b>SU</b>	<b>32</b>	<b>Summe Auszahlungen operative Gebarung</b>	<b>2.365.200</b>	<b>2.148.700</b>	<b>2.057.200</b>	<b>2.081.100</b>	<b>2.112.400</b>
<b>SA1</b>	<b>SA1</b>	<b>Saldo (1) Geldfluss aus der Operativen Gebarung (31 - 32)</b>	<b>254.200</b>	<b>25.900</b>	<b>8.100</b>	<b>35.700</b>	<b>-11.300</b>
1	331	Einzahlungen aus der Investitionstätigkeit	70.000	0	0	0	0
1	332	Einzahlungen aus der Rückzahlung von Darlehen sowie gewährten Vorschüssen	33.300	33.400	0	0	0
1	333	Einzahlungen aus Kapitaltransfers	53.000	281.400	10.000	10.000	10.000
<b>SU</b>	<b>33</b>	<b>Summe Einzahlungen investive Gebarung</b>	<b>156.300</b>	<b>314.800</b>	<b>10.000</b>	<b>10.000</b>	<b>10.000</b>
1	341	Auszahlungen aus der Investitionstätigkeit	365.100	20.000	20.000	20.000	20.000
1	342	Auszahlungen von gewährten Darlehen sowie gewährten Vorschüssen	0	0	0	0	0
1	343	Auszahlungen aus Kapitaltransfers	31.900	27.300	27.500	27.700	27.900
<b>SU</b>	<b>34</b>	<b>Summe Auszahlungen investive Gebarung</b>	<b>397.000</b>	<b>47.300</b>	<b>47.500</b>	<b>47.700</b>	<b>47.900</b>
<b>SA2</b>	<b>SA2</b>	<b>Saldo (2) Geldfluss aus der Investiven Gebarung (33 - 34)</b>	<b>-240.700</b>	<b>267.500</b>	<b>-37.500</b>	<b>-37.700</b>	<b>-37.900</b>
<b>SA3</b>	<b>SA3</b>	<b>Saldo (3) Nettofinanzierungssaldo (Saldo 1+ Saldo 2)</b>	<b>13.500</b>	<b>293.400</b>	<b>-29.400</b>	<b>-2.000</b>	<b>-49.200</b>
1	351	Einzahlungen aus der Aufnahme von Finanzschulden	187.600	0	0	0	0
1	353	Einzahlungen infolge eines Kapitaltausch bei derivativen Finanzinstrumenten mit Grundgeschäft	0	0	0	0	0
1	355	Einzahlungen aus dem Abgang von Finanzinstrumenten	0	0	0	0	0
<b>SU</b>	<b>35</b>	<b>Summe Einzahlungen aus der Finanzierungstätigkeit</b>	<b>187.600</b>	<b>0</b>	<b>0</b>	<b>0</b>	<b>0</b>
1	361	Auszahlungen aus der Tilgung von Finanzschulden	263.300	253.700	264.000	202.300	206.100
1	363	Auszahlungen infolge eines Kapitaltausch bei derivativen Finanzinstrumenten mit Grundgeschäft	0	0	0	0	0
1	365	Auszahlungen für den Erwerb von Finanzinstrumenten	0	0	0	0	0
<b>SU</b>	<b>36</b>	<b>Summe Auszahlungen aus der Finanzierungstätigkeit</b>	<b>263.300</b>	<b>253.700</b>	<b>264.000</b>	<b>202.300</b>	<b>206.100</b>
<b>SA4</b>	<b>SA4</b>	<b>Saldo (4) Geldfluss aus der Finanzierungstätigkeit (35 - 36)</b>	<b>-75.700</b>	<b>-253.700</b>	<b>-264.000</b>	<b>-202.300</b>	<b>-206.100</b>
<b>SA5</b>	<b>SA5</b>	<b>Saldo (5) Geldfluss aus der voranschlagswirksamen Gebarung (Saldo 3 + Saldo 4)</b>	<b>-62.200</b>	<b>39.700</b>	<b>-293.400</b>	<b>-204.300</b>	<b>-255.300</b>
1	411	Einzahlungen aus nicht voranschlagswirksamen Forderungen	0	0	0	0	0
1	412	Einzahlungen aus nicht voranschlagswirksamen Verbindlichkeiten	0	0	0	0	0

MVAG Ebene	MVAG Code	Mittelverwendungs- und -aufbringungsgruppen (1. Ebene)	Voranschlag 2022	Finanzplan 2023	Finanzplan 2024	Finanzplan 2025	Finanzplan 2026
1	413	Einzahlungen aus der Aufnahme von zur Kassenstärkung eingegangenen Geldverbindlichkeiten (Barvorlagen)	0	0	0	0	0
<b>SU</b>	<b>41</b>	<b>Summe Einzahlungen aus der nicht voranschlagswirksamen Gebarung</b>	<b>0</b>	<b>0</b>	<b>0</b>	<b>0</b>	<b>0</b>
1	421	Auszahlungen aus nicht voranschlagswirksamen Forderungen	0	0	0	0	0
1	422	Auszahlungen aus nicht voranschlagswirksamen Verbindlichkeiten	0	0	0	0	0
1	423	Auszahlungen zur Tilgung von zur Kassenstärkung eingegangenen Geldverbindlichkeiten (Barvorlage)	0	0	0	0	0
<b>SU</b>	<b>42</b>	<b>Summe Auszahlungen aus der nicht voranschlagswirksamen Gebarung</b>	<b>0</b>	<b>0</b>	<b>0</b>	<b>0</b>	<b>0</b>
<b>SA6</b>	<b>SA6</b>	<b>Geldfluss aus der nicht voranschlagswirksamen Gebarung</b>	<b>0</b>	<b>0</b>	<b>0</b>	<b>0</b>	<b>0</b>
<b>SA7</b>	<b>SA7</b>	<b>Veränderung an Liquiden Mitteln (Saldo 5 + Saldo 6)</b>	<b>-62.200</b>	<b>39.700</b>	<b>-293.400</b>	<b>-204.300</b>	<b>-255.300</b>

## Voranschlagsquerschnitt - Mittelfristiger Finanzplan 2023

### I. Querschnitt

KZ	Bezeichnung	Zuordnung der Aufwands- und Ertragsgruppen	Summe Haushalt	davon A 85-89	Summe ohne A 85-89
	<b>Erträge der operativen Gebarung/Einzahlungen aus Abgaben</b>				
10	Einzahlungen aus eigenen Abgaben	Unterklasse 83 bis 85 ohne Gruppen 852, 858 und 859	128.100	0	128.100
11	Erträge aus Ertragsanteilen	Gruppen 858 und 859	1.097.200	0	1.097.200
12	Gebühren für die Benützung von Gemeindeeinrichtungen und -anlagen	Gruppe 852	178.400	178.400	0
13	Erträge aus Leistungen	Unterklasse 81 ohne Gruppen 811, 817, 818 und 819	46.100	2.800	43.300
14	Erträge aus Besitz und wirtschaftlicher Tätigkeit	Gruppen 811, 820, 822, 823	108.800	82.500	26.300
15	Transfererträge von Trägern des öffentlichen Rechts	Gruppen 860 bis 863, 888	236.000	15.500	220.500
16	Sonstige Transfererträge	Gruppen 809, 864 bis 868, 880	5.800	0	5.800
17	Gewinnentnahmen der Gemeinde von Unternehmungen und marktbestimmten Betrieben der Gemeinde (A 85-89)	Gruppe 869 und 879	0	0	0
18	Erträge aus Veräußerungen und sonstige Erträge	Gruppen 814, 815, 824, 827, 828 und 829	352.300	120.000	232.300
<b>19</b>	<b>Summe 1 (Erträge)</b>		<b>2.152.700</b>	<b>399.200</b>	<b>1.753.500</b>

	<b>Aufwendungen der operativen Gebarung</b>				
20	Personalaufwand	Klasse 5 ohne nicht finanzierungswirksame Konten	531.500	12.500	519.000
21	Pensionen und sonstige Ruhebezüge	Gruppen 760, 761	40.000	0	40.000
22	Bezüge der gewählten Organe	Gruppe 721	87.500	0	87.500
23	Gebrauchs- und Verbrauchsgüter, Handelswaren	Klasse 4	62.100	7.500	54.600
24	Verwaltungs- und Betriebsaufwand	Klasse 6 ohne Gruppen 650 bis 655, 657, 658, 680 bis 687, 689, 690, 694 bis 699; Unterklassen 70 bis 72 ohne Gruppen 706 und 721; Gruppe 790	676.400	231.700	444.700
25	Zinsen für Finanzschulden	Gruppen 650, 651, 653 und 657	27.700	18.000	9.700
26	Laufende Transfers an Träger des öffentlichen Rechts	Gruppen 750 bis 754	622.600	0	622.600
27	Sonstige laufende Transfers	Gruppen 755 bis 757, 759, 764, 768, 780 und 781	100.800	30.000	70.800
28	Gewinnentnahmen der Gemeinde von Unternehmungen und marktbestimmten Betrieben der Gemeinde (A 85-89)	Gruppe 769	0	0	0
<b>29</b>	<b>Summe 2 (Aufwendungen)</b>		<b>2.148.600</b>	<b>299.700</b>	<b>1.848.900</b>

<b>91</b>	<b>SALDO 1: Ergebnis der operativen Gebarung</b>	<b>Summe 1 minus Summe 2</b>	<b>4.100</b>	<b>99.500</b>	<b>-95.400</b>
-----------	--	------------------------------	--------------	---------------	----------------

KZ	Bezeichnung	Zuordnung Abgang/Zugang zu den Bestandskonten und der Kapitaltransferkonten	Summe Haushalt	davon A 85-89	Summe ohne A 85-89
	<b>Vermögensgebarung mit Kapitaltransfers ohne Finanztransaktionen</b>				
30	Veräußerung von unbeweglichem Vermögen	Unterklassen 00, 01, 05 und 06; Gruppen 801, 802 und 805 (bei unbeweglichen Kulturgütern)	0	0	0
31	Veräußerung von beweglichem Vermögen	Unterklassen 02 bis 04; Gruppen 100, 113, 120, 150, 159, 170 und 175; Gruppen 803, 804 und 805 (bei beweglichen Kulturgütern)	0	0	0
32	Veräußerung von immateriellen Vermögenswerten	Unterklasse 07	0	0	0
33	Investitionszuschüsse (erhaltene Kapitaltransfers) von Trägern des öffentlichen Rechts	Gruppen 300 bis 303, 309, 871	289.400	271.400	18.000
34	Sonstige Investitionszuschüsse (erhaltene Kapitaltransfers)	Gruppen 304 bis 308	4.000	0	4.000
<b>39</b>	<b>Summe 3 (Vermögensgebarung mit Kapitaltransfers ohne Finanztransaktionen)</b>		<b>293.400</b>	<b>271.400</b>	<b>22.000</b>
	<b>Vermögensgebarung und Kapitaltransfers ohne Finanztransaktionen</b>				
40	Erwerb von unbeweglichem Vermögen	Unterklassen 00, 01 und 05; Gruppen 060, 061 und 063	20.000	0	20.000
41	Erwerb von beweglichem Vermögen, Aktivierte Vorräte	Unterklassen 02 bis 04; Gruppe 062; Gruppen 100, 113, 120, 150, 159, 170 und 175	0	0	0
42	Erwerb von immateriellen Vermögenswerten	Unterklasse 07	0	0	0
43	Kapitaltransfers an Träger des öffentlichen Rechts	Gruppen 130 und 135; Gruppen 770 bis 774	15.000	0	15.000
44	Sonstige Kapitaltransfers	Gruppen 775 bis 779, 785 und 786	12.300	0	12.300
<b>49</b>	<b>Summe 4 (Vermögensgebarung und Kapitaltransfers ohne Finanztransaktionen)</b>		<b>47.300</b>	<b>0</b>	<b>47.300</b>
<b>92</b>	<b>SALDO 2: Saldo der Vermögensgebarung ohne Finanztransaktionen</b>	<b>Summe 3 minus Summe 4</b>	<b>246.100</b>	<b>271.400</b>	<b>-25.300</b>

KZ	Bezeichnung	Zuordnung der Gruppen der Finanzierungsrechnung	nur A 85-89
	<b>Einzahlungen aus Finanztransaktionen</b>		
50	Veräußerung von Beteiligungen und Wertpapieren	Unterklasse 08; Gruppen 223 und 224	0
51	Entnahmen aus Zahlungsmittelreserven	Gruppen 293, 294 und 295	0
52	Einzahlungen aus der Rückzahlung von Darlehen an Träger des öffentlichen Rechts	Gruppen 240 bis 244	0
53	Einzahlungen aus der Rückzahlung von Darlehen an andere und von Bezugsvorschüssen	Gruppen 245 bis 249 und 273	0
54	Aufnahme von Finanzschulden von Trägern des öffentlichen Rechts	Gruppen 340 bis 344, 350 bis 354	0
55	Aufnahme von Finanzschulden von anderen	Unterklasse 32; Gruppen 345 bis 349, 355 bis 357	0
58	Ausgleichszahlungen aus Finanzderivaten	Gruppen 821 und 826	0
<b>59</b>	<b>Summe 5 (Einzahlungen aus Finanztransaktionen)</b>		<b>0</b>

	<b>Auszahlungen aus Finanztransaktionen</b>		
60	Erwerb von Beteiligungen und Wertpapieren	Unterklasse 08; Gruppen 223 und 224	0
61	Zuführung an Zahlungsmittelreserven	Gruppen 293, 294 und 295	0
62	Gewährung von Darlehen an Träger des öffentlichen Rechts	Gruppen 240 bis 244	0
63	Gewährung von Darlehen an andere und von Bezugsvorschüssen	Gruppen 245 bis 249 und 273	0
64	Rückzahlung von Finanzschulden bei Trägern des öffentlichen Rechts	Gruppen 340 bis 344, 350 bis 354	32.100
65	Rückzahlung von Finanzschulden bei anderen	Unterklasse 32; Gruppen 345 bis 349, 355 bis 357	110.200
68	Ausgleichszahlungen aus Finanzderivaten	Gruppen 652, 655 und 658	0
<b>69</b>	<b>Summe 6 (Auszahlungen aus Finanztransaktionen)</b>		<b>142.300</b>

<b>93</b>	<b>SALDO 3: Saldo der Finanztransaktionen</b>	<b>Summe 5 minus Summe 6</b>	<b>-142.300</b>
-----------	---	------------------------------	-----------------

<b>94</b>	<b>SALDO 4:</b>	<b>Summe der Salden 1, 2 und 3</b>	<b>228.600</b>
-----------	-----------------	------------------------------------	----------------

<b>II. Ableitung des Finanzierungssaldos</b>			
70	Jahresergebnis Haushalt ohne A 85-89 und ohne Finanztransaktionen	Saldo 1 plus Saldo 2	-120.700
71	Überrechnung Jahresergebnis A 85-89	Saldo 4 der Spalte "davon A 85-89"	228.600
<b>95</b>	<b>Finanzierungssaldo („vorläufiges Maastricht-Ergebnis“)</b>		<b>107.900</b>

**Voranschlagsquerschnitt - Mittelfristiger Finanzplan 2024****I. Querschnitt**

KZ	Bezeichnung	Zuordnung der Aufwands- und Ertragsgruppen	Summe Haushalt	davon A 85-89	Summe ohne A 85-89
	<b>Erträge der operativen Gebarung/Einzahlungen aus Abgaben</b>				
10	Einzahlungen aus eigenen Abgaben	Unterklasse 83 bis 85 ohne Gruppen 852, 858 und 859	128.100	0	128.100
11	Erträge aus Ertragsanteilen	Gruppen 858 und 859	1.119.100	0	1.119.100
12	Gebühren für die Benützung von Gemeindeeinrichtungen und -anlagen	Gruppe 852	178.400	178.400	0
13	Erträge aus Leistungen	Unterklasse 81 ohne Gruppen 811, 817, 818 und 819	46.100	2.800	43.300
14	Erträge aus Besitz und wirtschaftlicher Tätigkeit	Gruppen 811, 820, 822, 823	108.800	82.500	26.300
15	Transfererträge von Trägern des öffentlichen Rechts	Gruppen 860 bis 863, 888	228.800	9.000	219.800
16	Sonstige Transfererträge	Gruppen 809, 864 bis 868, 880	5.800	0	5.800
17	Gewinnentnahmen der Gemeinde von Unternehmungen und marktbestimmten Betrieben der Gemeinde (A 85-89)	Gruppe 869 und 879	0	0	0
18	Erträge aus Veräußerungen und sonstige Erträge	Gruppen 814, 815, 824, 827, 828 und 829	228.300	0	228.300
<b>19</b>	<b>Summe 1 (Erträge)</b>		<b>2.043.400</b>	<b>272.700</b>	<b>1.770.700</b>

	<b>Aufwendungen der operativen Gebarung</b>				
20	Personalaufwand	Klasse 5 ohne nicht finanzierungswirksame Konten	545.100	12.900	532.200
21	Pensionen und sonstige Ruhebezüge	Gruppen 760, 761	41.000	0	41.000
22	Bezüge der gewählten Organe	Gruppe 721	89.700	0	89.700
23	Gebrauchs- und Verbrauchsgüter, Handelswaren	Klasse 4	62.100	7.500	54.600
24	Verwaltungs- und Betriebsaufwand	Klasse 6 ohne Gruppen 650 bis 655, 657, 658, 680 bis 687, 689, 690, 694 bis 699; Unterklassen 70 bis 72 ohne Gruppen 706 und 721; Gruppe 790	553.200	111.700	441.500
25	Zinsen für Finanzschulden	Gruppen 650, 651, 653 und 657	24.600	16.200	8.400
26	Laufende Transfers an Träger des öffentlichen Rechts	Gruppen 750 bis 754	640.600	0	640.600
27	Sonstige laufende Transfers	Gruppen 755 bis 757, 759, 764, 768, 780 und 781	100.800	30.000	70.800
28	Gewinnentnahmen der Gemeinde von Unternehmungen und marktbestimmten Betrieben der Gemeinde (A 85-89)	Gruppe 769	0	0	0
<b>29</b>	<b>Summe 2 (Aufwendungen)</b>		<b>2.057.100</b>	<b>178.300</b>	<b>1.878.800</b>

<b>91</b>	<b>SALDO 1: Ergebnis der operativen Gebarung</b>	<b>Summe 1 minus Summe 2</b>	<b>-13.700</b>	<b>94.400</b>	<b>-108.100</b>
-----------	--	------------------------------	----------------	---------------	-----------------



KZ	Bezeichnung	Zuordnung Abgang/Zugang zu den Bestandskonten und der Kapitaltransferkonten	Summe Haushalt	davon A 85-89	Summe ohne A 85-89
	<b>Vermögensgebarung mit Kapitaltransfers ohne Finanztransaktionen</b>				
30	Veräußerung von unbeweglichem Vermögen	Unterklassen 00, 01, 05 und 06; Gruppen 801, 802 und 805 (bei unbeweglichen Kulturgütern)	0	0	0
31	Veräußerung von beweglichem Vermögen	Unterklassen 02 bis 04; Gruppen 100, 113, 120, 150, 159, 170 und 175; Gruppen 803, 804 und 805 (bei beweglichen Kulturgütern)	0	0	0
32	Veräußerung von immateriellen Vermögenswerten	Unterklasse 07	0	0	0
33	Investitionszuschüsse (erhaltene Kapitaltransfers) von Trägern des öffentlichen Rechts	Gruppen 300 bis 303, 309, 871	18.000	0	18.000
34	Sonstige Investitionszuschüsse (erhaltene Kapitaltransfers)	Gruppen 304 bis 308	4.000	0	4.000
<b>39</b>	<b>Summe 3 (Vermögensgebarung mit Kapitaltransfers ohne Finanztransaktionen)</b>		<b>22.000</b>	<b>0</b>	<b>22.000</b>
	<b>Vermögensgebarung und Kapitaltransfers ohne Finanztransaktionen</b>				
40	Erwerb von unbeweglichem Vermögen	Unterklassen 00, 01 und 05; Gruppen 060, 061 und 063	20.000	0	20.000
41	Erwerb von beweglichem Vermögen, Aktivierte Vorräte	Unterklassen 02 bis 04; Gruppe 062; Gruppen 100, 113, 120, 150, 159, 170 und 175	0	0	0
42	Erwerb von immateriellen Vermögenswerten	Unterklasse 07	0	0	0
43	Kapitaltransfers an Träger des öffentlichen Rechts	Gruppen 130 und 135; Gruppen 770 bis 774	15.000	0	15.000
44	Sonstige Kapitaltransfers	Gruppen 775 bis 779, 785 und 786	12.500	0	12.500
<b>49</b>	<b>Summe 4 (Vermögensgebarung und Kapitaltransfers ohne Finanztransaktionen)</b>		<b>47.500</b>	<b>0</b>	<b>47.500</b>
<b>92</b>	<b>SALDO 2: Saldo der Vermögensgebarung ohne Finanztransaktionen</b>	<b>Summe 3 minus Summe 4</b>	<b>-25.500</b>	<b>0</b>	<b>-25.500</b>

KZ	Bezeichnung	Zuordnung der Gruppen der Finanzierungsrechnung	nur A 85-89
	<b>Einzahlungen aus Finanztransaktionen</b>		
50	Veräußerung von Beteiligungen und Wertpapieren	Unterklasse 08; Gruppen 223 und 224	0
51	Entnahmen aus Zahlungsmittelreserven	Gruppen 293, 294 und 295	0
52	Einzahlungen aus der Rückzahlung von Darlehen an Träger des öffentlichen Rechts	Gruppen 240 bis 244	0
53	Einzahlungen aus der Rückzahlung von Darlehen an andere und von Bezugsvorschüssen	Gruppen 245 bis 249 und 273	0
54	Aufnahme von Finanzschulden von Trägern des öffentlichen Rechts	Gruppen 340 bis 344, 350 bis 354	0
55	Aufnahme von Finanzschulden von anderen	Unterklasse 32; Gruppen 345 bis 349, 355 bis 357	0
58	Ausgleichszahlungen aus Finanzderivaten	Gruppen 821 und 826	0
<b>59</b>	<b>Summe 5 (Einzahlungen aus Finanztransaktionen)</b>		<b>0</b>
	<b>Auszahlungen aus Finanztransaktionen</b>		
60	Erwerb von Beteiligungen und Wertpapieren	Unterklasse 08; Gruppen 223 und 224	0
61	Zuführung an Zahlungsmittelreserven	Gruppen 293, 294 und 295	0
62	Gewährung von Darlehen an Träger des öffentlichen Rechts	Gruppen 240 bis 244	0
63	Gewährung von Darlehen an andere und von Bezugsvorschüssen	Gruppen 245 bis 249 und 273	0
64	Rückzahlung von Finanzschulden bei Trägern des öffentlichen Rechts	Gruppen 340 bis 344, 350 bis 354	32.800
65	Rückzahlung von Finanzschulden bei anderen	Unterklasse 32; Gruppen 345 bis 349, 355 bis 357	115.500
68	Ausgleichszahlungen aus Finanzderivaten	Gruppen 652, 655 und 658	0
<b>69</b>	<b>Summe 6 (Auszahlungen aus Finanztransaktionen)</b>		<b>148.300</b>
<b>93</b>	<b>SALDO 3: Saldo der Finanztransaktionen</b>	<b>Summe 5 minus Summe 6</b>	<b>-148.300</b>
<b>94</b>	<b>SALDO 4:</b>	<b>Summe der Salden 1, 2 und 3</b>	<b>-53.900</b>
<b>II. Ableitung des Finanzierungssaldos</b>			
70	Jahresergebnis Haushalt ohne A 85-89 und ohne Finanztransaktionen	Saldo 1 plus Saldo 2	-133.600
71	Überrechnung Jahresergebnis A 85-89	Saldo 4 der Spalte "davon A 85-89"	-53.900
<b>95</b>	<b>Finanzierungssaldo („vorläufiges Maastricht-Ergebnis“)</b>		<b>-187.500</b>

## Voranschlagsquerschnitt - Mittelfristiger Finanzplan 2025

### I. Querschnitt

KZ	Bezeichnung	Zuordnung der Aufwands- und Ertragsgruppen	Summe Haushalt	davon A 85-89	Summe ohne A 85-89
	<b>Erträge der operativen Gebarung/Einzahlungen aus Abgaben</b>				
10	Einzahlungen aus eigenen Abgaben	Unterklasse 83 bis 85 ohne Gruppen 852, 858 und 859	128.100	0	128.100
11	Erträge aus Ertragsanteilen	Gruppen 858 und 859	1.141.500	0	1.141.500
12	Gebühren für die Benützung von Gemeindeeinrichtungen und -anlagen	Gruppe 852	178.400	178.400	0
13	Erträge aus Leistungen	Unterklasse 81 ohne Gruppen 811, 817, 818 und 819	46.100	2.800	43.300
14	Erträge aus Besitz und wirtschaftlicher Tätigkeit	Gruppen 811, 820, 822, 823	143.000	116.700	26.300
15	Transfererträge von Trägern des öffentlichen Rechts	Gruppen 860 bis 863, 888	227.700	8.500	219.200
16	Sonstige Transfererträge	Gruppen 809, 864 bis 868, 880	5.800	0	5.800
17	Gewinnentnahmen der Gemeinde von Unternehmungen und marktbestimmten Betrieben der Gemeinde (A 85-89)	Gruppe 869 und 879	0	0	0
18	Erträge aus Veräußerungen und sonstige Erträge	Gruppen 814, 815, 824, 827, 828 und 829	224.300	0	224.300
<b>19</b>	<b>Summe 1 (Erträge)</b>		<b>2.094.900</b>	<b>306.400</b>	<b>1.788.500</b>

	<b>Aufwendungen der operativen Gebarung</b>				
20	Personalaufwand	Klasse 5 ohne nicht finanzierungswirksame Konten	557.900	13.200	544.700
21	Pensionen und sonstige Ruhebezüge	Gruppen 760, 761	41.000	0	41.000
22	Bezüge der gewählten Organe	Gruppe 721	91.900	0	91.900
23	Gebrauchs- und Verbrauchsgüter, Handelswaren	Klasse 4	62.500	7.500	55.000
24	Verwaltungs- und Betriebsaufwand	Klasse 6 ohne Gruppen 650 bis 655, 657, 658, 680 bis 687, 689, 690, 694 bis 699; Unterklassen 70 bis 72 ohne Gruppen 706 und 721; Gruppe 790	549.700	111.700	438.000
25	Zinsen für Finanzschulden	Gruppen 650, 651, 653 und 657	21.900	14.600	7.300
26	Laufende Transfers an Träger des öffentlichen Rechts	Gruppen 750 bis 754	659.300	0	659.300
27	Sonstige laufende Transfers	Gruppen 755 bis 757, 759, 764, 768, 780 und 781	96.800	30.000	66.800
28	Gewinnentnahmen der Gemeinde von Unternehmungen und marktbestimmten Betrieben der Gemeinde (A 85-89)	Gruppe 769	0	0	0
<b>29</b>	<b>Summe 2 (Aufwendungen)</b>		<b>2.081.000</b>	<b>177.000</b>	<b>1.904.000</b>

<b>91</b>	<b>SALDO 1: Ergebnis der operativen Gebarung</b>	<b>Summe 1 minus Summe 2</b>	<b>13.900</b>	<b>129.400</b>	<b>-115.500</b>
-----------	--	------------------------------	---------------	----------------	-----------------

KZ	Bezeichnung	Zuordnung Abgang/Zugang zu den Bestandskonten und der Kapitaltransferkonten	Summe Haushalt	davon A 85-89	Summe ohne A 85-89
	<b>Vermögensgebarung mit Kapitaltransfers ohne Finanztransaktionen</b>				
30	Veräußerung von unbeweglichem Vermögen	Unterklassen 00, 01, 05 und 06; Gruppen 801, 802 und 805 (bei unbeweglichen Kulturgütern)	0	0	0
31	Veräußerung von beweglichem Vermögen	Unterklassen 02 bis 04; Gruppen 100, 113, 120, 150, 159, 170 und 175; Gruppen 803, 804 und 805 (bei beweglichen Kulturgütern)	0	0	0
32	Veräußerung von immateriellen Vermögenswerten	Unterklasse 07	0	0	0
33	Investitionszuschüsse (erhaltene Kapitaltransfers) von Trägern des öffentlichen Rechts	Gruppen 300 bis 303, 309, 871	18.000	0	18.000
34	Sonstige Investitionszuschüsse (erhaltene Kapitaltransfers)	Gruppen 304 bis 308	4.000	0	4.000
<b>39</b>	<b>Summe 3 (Vermögensgebarung mit Kapitaltransfers ohne Finanztransaktionen)</b>		<b>22.000</b>	<b>0</b>	<b>22.000</b>
	<b>Vermögensgebarung und Kapitaltransfers ohne Finanztransaktionen</b>				
40	Erwerb von unbeweglichem Vermögen	Unterklassen 00, 01 und 05; Gruppen 060, 061 und 063	20.000	0	20.000
41	Erwerb von beweglichem Vermögen, Aktivierte Vorräte	Unterklassen 02 bis 04; Gruppe 062; Gruppen 100, 113, 120, 150, 159, 170 und 175	0	0	0
42	Erwerb von immateriellen Vermögenswerten	Unterklasse 07	0	0	0
43	Kapitaltransfers an Träger des öffentlichen Rechts	Gruppen 130 und 135; Gruppen 770 bis 774	15.000	0	15.000
44	Sonstige Kapitaltransfers	Gruppen 775 bis 779, 785 und 786	12.700	0	12.700
<b>49</b>	<b>Summe 4 (Vermögensgebarung und Kapitaltransfers ohne Finanztransaktionen)</b>		<b>47.700</b>	<b>0</b>	<b>47.700</b>
<b>92</b>	<b>SALDO 2: Saldo der Vermögensgebarung ohne Finanztransaktionen</b>	<b>Summe 3 minus Summe 4</b>	<b>-25.700</b>	<b>0</b>	<b>-25.700</b>

KZ	Bezeichnung	Zuordnung der Gruppen der Finanzierungsrechnung	nur A 85-89
	<b>Einzahlungen aus Finanztransaktionen</b>		
50	Veräußerung von Beteiligungen und Wertpapieren	Unterklasse 08; Gruppen 223 und 224	0
51	Entnahmen aus Zahlungsmittelreserven	Gruppen 293, 294 und 295	0
52	Einzahlungen aus der Rückzahlung von Darlehen an Träger des öffentlichen Rechts	Gruppen 240 bis 244	0
53	Einzahlungen aus der Rückzahlung von Darlehen an andere und von Bezugsvorschüssen	Gruppen 245 bis 249 und 273	0
54	Aufnahme von Finanzschulden von Trägern des öffentlichen Rechts	Gruppen 340 bis 344, 350 bis 354	0
55	Aufnahme von Finanzschulden von anderen	Unterklasse 32; Gruppen 345 bis 349, 355 bis 357	0
58	Ausgleichszahlungen aus Finanzderivaten	Gruppen 821 und 826	0
<b>59</b>	<b>Summe 5 (Einzahlungen aus Finanztransaktionen)</b>		<b>0</b>

	<b>Auszahlungen aus Finanztransaktionen</b>		
60	Erwerb von Beteiligungen und Wertpapieren	Unterklasse 08; Gruppen 223 und 224	0
61	Zuführung an Zahlungsmittelreserven	Gruppen 293, 294 und 295	0
62	Gewährung von Darlehen an Träger des öffentlichen Rechts	Gruppen 240 bis 244	0
63	Gewährung von Darlehen an andere und von Bezugsvorschüssen	Gruppen 245 bis 249 und 273	0
64	Rückzahlung von Finanzschulden bei Trägern des öffentlichen Rechts	Gruppen 340 bis 344, 350 bis 354	33.500
65	Rückzahlung von Finanzschulden bei anderen	Unterklasse 32; Gruppen 345 bis 349, 355 bis 357	66.900
68	Ausgleichszahlungen aus Finanzderivaten	Gruppen 652, 655 und 658	0
<b>69</b>	<b>Summe 6 (Auszahlungen aus Finanztransaktionen)</b>		<b>100.400</b>

<b>93</b>	<b>SALDO 3: Saldo der Finanztransaktionen</b>	<b>Summe 5 minus Summe 6</b>	<b>-100.400</b>
-----------	---	------------------------------	-----------------

<b>94</b>	<b>SALDO 4:</b>	<b>Summe der Salden 1, 2 und 3</b>	<b>29.000</b>
-----------	-----------------	------------------------------------	---------------

<b>II. Ableitung des Finanzierungssaldos</b>			
70	Jahresergebnis Haushalt ohne A 85-89 und ohne Finanztransaktionen	Saldo 1 plus Saldo 2	-141.200
71	Überrechnung Jahresergebnis A 85-89	Saldo 4 der Spalte "davon A 85-89"	29.000
<b>95</b>	<b>Finanzierungssaldo („vorläufiges Maastricht-Ergebnis“)</b>		<b>-112.200</b>

**Voranschlagsquerschnitt - Mittelfristiger Finanzplan 2026****I. Querschnitt**

KZ	Bezeichnung	Zuordnung der Aufwands- und Ertragsgruppen	Summe Haushalt	davon A 85-89	Summe ohne A 85-89
	<b>Erträge der operativen Gebarung/Einzahlungen aus Abgaben</b>				
10	Einzahlungen aus eigenen Abgaben	Unterklasse 83 bis 85 ohne Gruppen 852, 858 und 859	128.100	0	128.100
11	Erträge aus Ertragsanteilen	Gruppen 858 und 859	1.164.300	0	1.164.300
12	Gebühren für die Benützung von Gemeindeeinrichtungen und -anlagen	Gruppe 852	178.400	178.400	0
13	Erträge aus Leistungen	Unterklasse 81 ohne Gruppen 811, 817, 818 und 819	46.100	2.800	43.300
14	Erträge aus Besitz und wirtschaftlicher Tätigkeit	Gruppen 811, 820, 822, 823	108.800	82.500	26.300
15	Transfererträge von Trägern des öffentlichen Rechts	Gruppen 860 bis 863, 888	227.400	8.500	218.900
16	Sonstige Transfererträge	Gruppen 809, 864 bis 868, 880	5.800	0	5.800
17	Gewinnentnahmen der Gemeinde von Unternehmungen und marktbestimmten Betrieben der Gemeinde (A 85-89)	Gruppe 869 und 879	0	0	0
18	Erträge aus Veräußerungen und sonstige Erträge	Gruppen 814, 815, 824, 827, 828 und 829	220.300	0	220.300
<b>19</b>	<b>Summe 1 (Erträge)</b>		<b>2.079.200</b>	<b>272.200</b>	<b>1.807.000</b>
	<b>Aufwendungen der operativen Gebarung</b>				
20	Personalaufwand	Klasse 5 ohne nicht finanzierungswirksame Konten	571.700	13.500	558.200
21	Pensionen und sonstige Ruhebezüge	Gruppen 760, 761	41.000	0	41.000
22	Bezüge der gewählten Organe	Gruppe 721	94.200	0	94.200
23	Gebrauchs- und Verbrauchsgüter, Handelswaren	Klasse 4	64.100	7.500	56.600
24	Verwaltungs- und Betriebsaufwand	Klasse 6 ohne Gruppen 650 bis 655, 657, 658, 680 bis 687, 689, 690, 694 bis 699; Unterklassen 70 bis 72 ohne Gruppen 706 und 721; Gruppe 790	546.500	111.700	434.800
25	Zinsen für Finanzschulden	Gruppen 650, 651, 653 und 657	19.400	13.400	6.000
26	Laufende Transfers an Träger des öffentlichen Rechts	Gruppen 750 bis 754	678.600	0	678.600
27	Sonstige laufende Transfers	Gruppen 755 bis 757, 759, 764, 768, 780 und 781	96.800	30.000	66.800
28	Gewinnentnahmen der Gemeinde von Unternehmungen und marktbestimmten Betrieben der Gemeinde (A 85-89)	Gruppe 769	0	0	0
<b>29</b>	<b>Summe 2 (Aufwendungen)</b>		<b>2.112.300</b>	<b>176.100</b>	<b>1.936.200</b>
<b>91</b>	<b>SALDO 1: Ergebnis der operativen Gebarung</b>	<b>Summe 1 minus Summe 2</b>	<b>-33.100</b>	<b>96.100</b>	<b>-129.200</b>

KZ	Bezeichnung	Zuordnung Abgang/Zugang zu den Bestandskonten und der Kapitaltransferkonten	Summe Haushalt	davon A 85-89	Summe ohne A 85-89
	<b>Vermögensgebarung mit Kapitaltransfers ohne Finanztransaktionen</b>				
30	Veräußerung von unbeweglichem Vermögen	Unterklassen 00, 01, 05 und 06; Gruppen 801, 802 und 805 (bei unbeweglichen Kulturgütern)	0	0	0
31	Veräußerung von beweglichem Vermögen	Unterklassen 02 bis 04; Gruppen 100, 113, 120, 150, 159, 170 und 175; Gruppen 803, 804 und 805 (bei beweglichen Kulturgütern)	0	0	0
32	Veräußerung von immateriellen Vermögenswerten	Unterklasse 07	0	0	0
33	Investitionszuschüsse (erhaltene Kapitaltransfers) von Trägern des öffentlichen Rechts	Gruppen 300 bis 303, 309, 871	18.000	0	18.000
34	Sonstige Investitionszuschüsse (erhaltene Kapitaltransfers)	Gruppen 304 bis 308	4.000	0	4.000
<b>39</b>	<b>Summe 3 (Vermögensgebarung mit Kapitaltransfers ohne Finanztransaktionen)</b>		<b>22.000</b>	<b>0</b>	<b>22.000</b>
	<b>Vermögensgebarung und Kapitaltransfers ohne Finanztransaktionen</b>				
40	Erwerb von unbeweglichem Vermögen	Unterklassen 00, 01 und 05; Gruppen 060, 061 und 063	20.000	0	20.000
41	Erwerb von beweglichem Vermögen, Aktivierte Vorräte	Unterklassen 02 bis 04; Gruppe 062; Gruppen 100, 113, 120, 150, 159, 170 und 175	0	0	0
42	Erwerb von immateriellen Vermögenswerten	Unterklasse 07	0	0	0
43	Kapitaltransfers an Träger des öffentlichen Rechts	Gruppen 130 und 135; Gruppen 770 bis 774	15.000	0	15.000
44	Sonstige Kapitaltransfers	Gruppen 775 bis 779, 785 und 786	12.900	0	12.900
<b>49</b>	<b>Summe 4 (Vermögensgebarung und Kapitaltransfers ohne Finanztransaktionen)</b>		<b>47.900</b>	<b>0</b>	<b>47.900</b>
<b>92</b>	<b>SALDO 2: Saldo der Vermögensgebarung ohne Finanztransaktionen</b>	<b>Summe 3 minus Summe 4</b>	<b>-25.900</b>	<b>0</b>	<b>-25.900</b>

KZ	Bezeichnung	Zuordnung der Gruppen der Finanzierungsrechnung	nur A 85-89
	<b>Einzahlungen aus Finanztransaktionen</b>		
50	Veräußerung von Beteiligungen und Wertpapieren	Unterklasse 08; Gruppen 223 und 224	0
51	Entnahmen aus Zahlungsmittelreserven	Gruppen 293, 294 und 295	0
52	Einzahlungen aus der Rückzahlung von Darlehen an Träger des öffentlichen Rechts	Gruppen 240 bis 244	0
53	Einzahlungen aus der Rückzahlung von Darlehen an andere und von Bezugsvorschüssen	Gruppen 245 bis 249 und 273	0
54	Aufnahme von Finanzschulden von Trägern des öffentlichen Rechts	Gruppen 340 bis 344, 350 bis 354	0
55	Aufnahme von Finanzschulden von anderen	Unterklasse 32; Gruppen 345 bis 349, 355 bis 357	0
58	Ausgleichszahlungen aus Finanzderivaten	Gruppen 821 und 826	0
<b>59</b>	<b>Summe 5 (Einzahlungen aus Finanztransaktionen)</b>		<b>0</b>
	<b>Auszahlungen aus Finanztransaktionen</b>		
60	Erwerb von Beteiligungen und Wertpapieren	Unterklasse 08; Gruppen 223 und 224	0
61	Zuführung an Zahlungsmittelreserven	Gruppen 293, 294 und 295	0
62	Gewährung von Darlehen an Träger des öffentlichen Rechts	Gruppen 240 bis 244	0
63	Gewährung von Darlehen an andere und von Bezugsvorschüssen	Gruppen 245 bis 249 und 273	0
64	Rückzahlung von Finanzschulden bei Trägern des öffentlichen Rechts	Gruppen 340 bis 344, 350 bis 354	34.100
65	Rückzahlung von Finanzschulden bei anderen	Unterklasse 32; Gruppen 345 bis 349, 355 bis 357	65.900
68	Ausgleichszahlungen aus Finanzderivaten	Gruppen 652, 655 und 658	0
<b>69</b>	<b>Summe 6 (Auszahlungen aus Finanztransaktionen)</b>		<b>100.000</b>
<b>93</b>	<b>SALDO 3: Saldo der Finanztransaktionen</b>	<b>Summe 5 minus Summe 6</b>	<b>-100.000</b>
<b>94</b>	<b>SALDO 4:</b>	<b>Summe der Salden 1, 2 und 3</b>	<b>-3.900</b>
<b>II. Ableitung des Finanzierungssaldos</b>			
70	Jahresergebnis Haushalt ohne A 85-89 und ohne Finanztransaktionen	Saldo 1 plus Saldo 2	-155.100
71	Überrechnung Jahresergebnis A 85-89	Saldo 4 der Spalte "davon A 85-89"	-3.900
<b>95</b>	<b>Finanzierungssaldo („vorläufiges Maastricht-Ergebnis“)</b>		<b>-159.000</b>



## Ergebnisvoranschlag Gesamthaushalt

MVAG Ebene	MVAG Code	Mittelverwendungs- und -aufbringungsgruppen (1. Ebene)	Voranschlag 2022	Voranschlag 2021	Ergebnis 2020
1	211	Erträge aus der operativen Verwaltungstätigkeit	2.173.500	2.755.800	1.744.288,44
1	212	Erträge aus Transfers	650.423	859.900	606.510,58
1	213	Finanzerträge	2.700	200	9.614,54
<b>SU</b>	<b>21</b>	<b>Summe Erträge</b>	<b>2.826.623</b>	<b>3.615.900</b>	<b>2.360.413,56</b>
1	221	Personalaufwand	520.600	475.600	395.771,44
1	222	Sachaufwand (ohne Transferaufwand)	1.828.238	2.376.200	1.511.680,39
1	223	Transferaufwand (laufende Transfers und Kapitaltransfers)	778.800	745.100	862.731,49
1	224	Finanzaufwand	33.500	51.800	36.751,17
<b>SU</b>	<b>22</b>	<b>Summe Aufwendungen</b>	<b>3.161.138</b>	<b>3.648.700</b>	<b>2.806.934,49</b>
<b>SA0</b>	<b>SA0</b>	<b>(0) Nettoergebnis (21 - 22)</b>	<b>-334.516</b>	<b>-32.800</b>	<b>-446.520,93</b>
1	230	Entnahmen von Haushaltsrücklagen	0	0	52.600,00
1	240	Zuweisungen an Haushaltsrücklagen	0	0	756,53
<b>SU</b>	<b>23</b>	<b>Summe Haushaltsrücklagen</b>	<b>0</b>	<b>0</b>	<b>51.843,47</b>
<b>SA00</b>	<b>SA00</b>	<b>Nettoergebnis nach Zuweisung und Entnahmen von Haushaltsrücklagen (SA 0 +/- SU 23)</b>	<b>-334.516</b>	<b>-32.800</b>	<b>-394.677,46</b>



**Ergebnisvoranschlag Gesamthaushalt (bereinigt um interne Vergütungen)**

MVAG Ebene	MVAG Code	Mittelverwendungs- und -aufbringungsgruppen (1. Ebene)	Voranschlag 2022	Voranschlag 2021	Ergebnis 2020
1	211	Erträge aus der operativen Verwaltungstätigkeit	2.007.300	2.589.600	1.513.171,68
1	212	Erträge aus Transfers	650.423	859.900	606.510,58
1	213	Finanzerträge	2.700	200	9.614,54
<b>SU</b>	<b>21</b>	<b>Summe Erträge</b>	<b>2.660.423</b>	<b>3.449.700</b>	<b>2.129.296,80</b>
1	221	Personalaufwand	520.600	475.600	395.771,44
1	222	Sachaufwand (ohne Transferaufwand)	1.662.038	2.210.000	1.280.563,63
1	223	Transferaufwand (laufende Transfers und Kapitaltransfers)	778.800	745.100	862.731,49
1	224	Finanzaufwand	33.500	51.800	36.751,17
<b>SU</b>	<b>22</b>	<b>Summe Aufwendungen</b>	<b>2.994.938</b>	<b>3.482.500</b>	<b>2.575.817,73</b>
<b>SA0</b>	<b>SA0</b>	<b>(0) Nettoergebnis (21 - 22)</b>	<b>-334.516</b>	<b>-32.800</b>	<b>-446.520,93</b>
1	230	Entnahmen von Haushaltsrücklagen	0	0	52.600,00
1	240	Zuweisungen an Haushaltsrücklagen	0	0	756,53
<b>SU</b>	<b>23</b>	<b>Summe Haushaltsrücklagen</b>	<b>0</b>	<b>0</b>	<b>51.843,47</b>
<b>SA00</b>	<b>SA00</b>	<b>Nettoergebnis nach Zuweisung und Entnahmen von Haushaltsrücklagen (SA 0 +/- SU 23)</b>	<b>-334.516</b>	<b>-32.800</b>	<b>-394.677,46</b>



## Finanzierungsvoranschlag Gesamthaushalt

MVAG Ebene	MVAG Code	Mittelverwendungs- und -aufbringungsgruppen (1. Ebene)	Voranschlag 2022	Voranschlag 2021	Ergebnis 2020
1	311	Einzahlungen aus der operativen Verwaltungstätigkeit	2.103.500	2.590.000	1.742.174,73
1	312	Einzahlungen aus Transfers (ohne Kapitaltransfers)	513.200	859.900	540.364,85
1	313	Einzahlungen aus Finanzerträgen	2.700	200	9.614,54
<b>SU</b>	<b>31</b>	<b>Summe Einzahlungen operative Gebarung</b>	<b>2.619.400</b>	<b>3.450.100</b>	<b>2.292.154,12</b>
1	321	Auszahlungen aus Personalaufwand	519.300	474.300	393.692,51
1	322	Auszahlungen aus Sachaufwand (ohne Transferaufwand)	1.065.500	1.775.700	849.494,71
1	323	Auszahlungen aus Transfers (ohne Kapitaltransfers)	746.900	719.400	721.649,11
1	324	Auszahlungen aus Finanzaufwand	33.500	51.800	36.751,17
<b>SU</b>	<b>32</b>	<b>Summe Auszahlungen operative Gebarung</b>	<b>2.365.200</b>	<b>3.021.200</b>	<b>2.001.587,50</b>
<b>SA1</b>	<b>SA1</b>	<b>Saldo (1) Geldfluss aus der Operativen Gebarung (31 - 32)</b>	<b>254.200</b>	<b>428.900</b>	<b>290.566,62</b>
1	331	Einzahlungen aus der Investitionstätigkeit	70.000	189.800	500,00
1	332	Einzahlungen aus der Rückzahlung von Darlehen sowie gewährten Vorschüssen	33.300	33.400	33.333,34
1	333	Einzahlungen aus Kapitaltransfers	53.000	2.202.900	198.739,16
<b>SU</b>	<b>33</b>	<b>Summe Einzahlungen investive Gebarung</b>	<b>156.300</b>	<b>2.426.100</b>	<b>232.572,50</b>
1	341	Auszahlungen aus der Investitionstätigkeit	365.100	1.343.200	1.819.982,26
1	342	Auszahlungen von gewährten Darlehen sowie gewährten Vorschüssen	0	0	0,00
1	343	Auszahlungen aus Kapitaltransfers	31.900	25.700	141.082,38
<b>SU</b>	<b>34</b>	<b>Summe Auszahlungen investive Gebarung</b>	<b>397.000</b>	<b>1.368.900</b>	<b>1.961.064,64</b>
<b>SA2</b>	<b>SA2</b>	<b>Saldo (2) Geldfluss aus der Investiven Gebarung (33 - 34)</b>	<b>-240.700</b>	<b>1.057.200</b>	<b>-1.728.492,14</b>
<b>SA3</b>	<b>SA3</b>	<b>Saldo (3) Nettofinanzierungssaldo (Saldo 1+ Saldo 2)</b>	<b>13.500</b>	<b>1.486.100</b>	<b>-1.437.925,52</b>
1	351	Einzahlungen aus der Aufnahme von Finanzschulden	187.600	179.000	2.161.400,00
1	353	Einzahlungen infolge eines Kapitaltausch bei derivativen Finanzinstrumenten mit Grundgeschäft	0	0	0,00
1	355	Einzahlungen aus dem Abgang von Finanzinstrumenten	0	0	0,00
<b>SU</b>	<b>35</b>	<b>Summe Einzahlungen aus der Finanzierungstätigkeit</b>	<b>187.600</b>	<b>179.000</b>	<b>2.161.400,00</b>
1	361	Auszahlungen aus der Tilgung von Finanzschulden	263.300	2.027.600	235.538,76
1	363	Auszahlungen infolge eines Kapitaltausch bei derivativen Finanzinstrumenten mit Grundgeschäft	0	0	0,00
1	365	Auszahlungen für den Erwerb von Finanzinstrumenten	0	0	0,00
<b>SU</b>	<b>36</b>	<b>Summe Auszahlungen aus der Finanzierungstätigkeit</b>	<b>263.300</b>	<b>2.027.600</b>	<b>235.538,76</b>
<b>SA4</b>	<b>SA4</b>	<b>Saldo (4) Geldfluss aus der Finanzierungstätigkeit (35 - 36)</b>	<b>-75.700</b>	<b>-1.848.600</b>	<b>1.925.861,24</b>
<b>SA5</b>	<b>SA5</b>	<b>Saldo (5) Geldfluss aus der voranschlagswirksamen Gebarung (Saldo 3 + Saldo 4)</b>	<b>-62.200</b>	<b>-362.500</b>	<b>487.935,72</b>
1	411	Einzahlungen aus nicht voranschlagswirksamen Forderungen	0	0	528.715,85
1	412	Einzahlungen aus nicht voranschlagswirksamen Verbindlichkeiten	0	0	505.564,23
1	413	Einzahlungen aus der Aufnahme von zur Kassenstärkung eingegangenen Geldverbindlichkeiten (Barvorlagen)	0	0	37.815,41
<b>SU</b>	<b>41</b>	<b>Summe Einzahlungen aus der nicht voranschlagswirksamen Gebarung</b>	<b>0</b>	<b>0</b>	<b>1.072.095,49</b>
1	421	Auszahlungen aus nicht voranschlagswirksamen Forderungen	0	0	660.023,76

<b>MVAG Ebene</b>	<b>MVAG Code</b>	<b>Mittelverwendungs- und -aufbringungsgruppen (1. Ebene)</b>	<b>Voranschlag 2022</b>	<b>Voranschlag 2021</b>	<b>Ergebnis 2020</b>
1	422	Auszahlungen aus nicht voranschlagswirksamen Verbindlichkeiten	0	0	493.847,27
1	423	Auszahlungen zur Tilgung von zur Kassenstärkung eingegangenen Gelverbindlichkeitrn (Barvorlage)	0	0	38.104,18
<b>SU</b>	<b>42</b>	<b>Summe Auszahlungen aus der nicht voranschlagswirksamen Gebarung</b>	<b>0</b>	<b>0</b>	<b>1.191.975,21</b>
<b>SA6</b>	<b>SA6</b>	<b>Geldfluss aus der nicht voranschlagswirksamen Gebarung</b>	<b>0</b>	<b>0</b>	<b>-119.879,72</b>
<b>SA7</b>	<b>SA7</b>	<b>Veränderung an Liquiden Mitteln (Saldo 5 + Saldo 6)</b>	<b>-62.200</b>	<b>-362.500</b>	<b>368.056,00</b>

## Finanzierungsvoranschlag Gesamthaushalt (bereinigt um interne Vergütungen)

MVAG Ebene	MVAG Code	Mittelverwendungs- und -aufbringungsgruppen (1. Ebene)	Voranschlag 2022	Voranschlag 2021	Ergebnis 2020
1	311	Einzahlungen aus der operativen Verwaltungstätigkeit	1.937.300	2.423.800	1.511.057,97
1	312	Einzahlungen aus Transfers (ohne Kapitaltransfers)	513.200	859.900	540.364,85
1	313	Einzahlungen aus Finanzerträgen	2.700	200	9.614,54
<b>SU</b>	<b>31</b>	<b>Summe Einzahlungen operative Gebarung</b>	<b>2.453.200</b>	<b>3.283.900</b>	<b>2.061.037,36</b>
1	321	Auszahlungen aus Personalaufwand	519.300	474.300	393.692,51
1	322	Auszahlungen aus Sachaufwand (ohne Transferaufwand)	899.300	1.609.500	618.377,95
1	323	Auszahlungen aus Transfers (ohne Kapitaltransfers)	746.900	719.400	721.649,11
1	324	Auszahlungen aus Finanzaufwand	33.500	51.800	36.751,17
<b>SU</b>	<b>32</b>	<b>Summe Auszahlungen operative Gebarung</b>	<b>2.199.000</b>	<b>2.855.000</b>	<b>1.770.470,74</b>
<b>SA1</b>	<b>SA1</b>	<b>Saldo (1) Geldfluss aus der Operativen Gebarung (31 - 32)</b>	<b>254.200</b>	<b>428.900</b>	<b>290.566,62</b>
1	331	Einzahlungen aus der Investitionstätigkeit	70.000	189.800	500,00
1	332	Einzahlungen aus der Rückzahlung von Darlehen sowie gewährten Vorschüssen	33.300	33.400	33.333,34
1	333	Einzahlungen aus Kapitaltransfers	53.000	2.202.900	198.739,16
<b>SU</b>	<b>33</b>	<b>Summe Einzahlungen investive Gebarung</b>	<b>156.300</b>	<b>2.426.100</b>	<b>232.572,50</b>
1	341	Auszahlungen aus der Investitionstätigkeit	365.100	1.343.200	1.819.982,26
1	342	Auszahlungen von gewährten Darlehen sowie gewährten Vorschüssen	0	0	0,00
1	343	Auszahlungen aus Kapitaltransfers	31.900	25.700	141.082,38
<b>SU</b>	<b>34</b>	<b>Summe Auszahlungen investive Gebarung</b>	<b>397.000</b>	<b>1.368.900</b>	<b>1.961.064,64</b>
<b>SA2</b>	<b>SA2</b>	<b>Saldo (2) Geldfluss aus der Investiven Gebarung (33 - 34)</b>	<b>-240.700</b>	<b>1.057.200</b>	<b>-1.728.492,14</b>
<b>SA3</b>	<b>SA3</b>	<b>Saldo (3) Nettofinanzierungssaldo (Saldo 1+ Saldo 2)</b>	<b>13.500</b>	<b>1.486.100</b>	<b>-1.437.925,52</b>
1	351	Einzahlungen aus der Aufnahme von Finanzschulden	187.600	179.000	2.161.400,00
1	353	Einzahlungen infolge eines Kapitaltausch bei derivativen Finanzinstrumenten mit Grundgeschäft	0	0	0,00
1	355	Einzahlungen aus dem Abgang von Finanzinstrumenten	0	0	0,00
<b>SU</b>	<b>35</b>	<b>Summe Einzahlungen aus der Finanzierungstätigkeit</b>	<b>187.600</b>	<b>179.000</b>	<b>2.161.400,00</b>
1	361	Auszahlungen aus der Tilgung von Finanzschulden	263.300	2.027.600	235.538,76
1	363	Auszahlungen infolge eines Kapitaltausch bei derivativen Finanzinstrumenten mit Grundgeschäft	0	0	0,00
1	365	Auszahlungen für den Erwerb von Finanzinstrumenten	0	0	0,00
<b>SU</b>	<b>36</b>	<b>Summe Auszahlungen aus der Finanzierungstätigkeit</b>	<b>263.300</b>	<b>2.027.600</b>	<b>235.538,76</b>
<b>SA4</b>	<b>SA4</b>	<b>Saldo (4) Geldfluss aus der Finanzierungstätigkeit (35 - 36)</b>	<b>-75.700</b>	<b>-1.848.600</b>	<b>1.925.861,24</b>
<b>SA5</b>	<b>SA5</b>	<b>Saldo (5) Geldfluss aus der voranschlagswirksamen Gebarung (Saldo 3 + Saldo 4)</b>	<b>-62.200</b>	<b>-362.500</b>	<b>487.935,72</b>
1	411	Einzahlungen aus nicht voranschlagswirksamen Forderungen	0	0	528.715,85
1	412	Einzahlungen aus nicht voranschlagswirksamen Verbindlichkeiten	0	0	505.564,23
1	413	Einzahlungen aus der Aufnahme von zur Kassenstärkung eingegangenen Geldverbindlichkeiten (Barvorlagen)	0	0	37.815,41
<b>SU</b>	<b>41</b>	<b>Summe Einzahlungen aus der nicht voranschlagswirksamen Gebarung</b>	<b>0</b>	<b>0</b>	<b>1.072.095,49</b>
1	421	Auszahlungen aus nicht voranschlagswirksamen Forderungen	0	0	660.023,76

<b>MVAG Ebene</b>	<b>MVAG Code</b>	<b>Mittelverwendungs- und -aufbringungsgruppen (1. Ebene)</b>	<b>Voranschlag 2022</b>	<b>Voranschlag 2021</b>	<b>Ergebnis 2020</b>
1	422	Auszahlungen aus nicht voranschlagswirksamen Verbindlichkeiten	0	0	493.847,27
1	423	Auszahlungen zur Tilgung von zur Kassenstärkung eingegangenen Gelverbindlichkeite (Barvorlage)	0	0	38.104,18
<b>SU</b>	<b>42</b>	<b>Summe Auszahlungen aus der nicht voranschlagswirksamen Gebarung</b>	<b>0</b>	<b>0</b>	<b>1.191.975,21</b>
<b>SA6</b>	<b>SA6</b>	<b>Geldfluss aus der nicht voranschlagswirksamen Gebarung</b>	<b>0</b>	<b>0</b>	<b>-119.879,72</b>
<b>SA7</b>	<b>SA7</b>	<b>Veränderung an Liquididen Mitteln (Saldo 5 + Saldo 6)</b>	<b>-62.200</b>	<b>-362.500</b>	<b>368.056,00</b>



## Anlage 5b - Voranschlagsquerschnitt

### I. Querschnitt

KZ	Bezeichnung	Zuordnung der Aufwands- und Ertragsgruppen	Summe Haushalt	davon A 85-89	Summe ohne A 85-89
	<b>Erträge der operativen Gebarung/Einzahlungen aus Abgaben</b>				
10	Einzahlungen aus eigenen Abgaben	Unterklasse 83 bis 85 ohne Gruppen 852, 858 und 859	128.100	0	128.100
11	Erträge aus Ertragsanteilen	Gruppen 858 und 859	1.081.000	0	1.081.000
12	Gebühren für die Benützung von Gemeindevorrichtungen und -anlagen	Gruppe 852	178.400	178.400	0
13	Erträge aus Leistungen	Unterklasse 81 ohne Gruppen 811, 817, 818 und 819	50.900	2.800	48.100
14	Erträge aus Besitz und wirtschaftlicher Tätigkeit	Gruppen 811, 820, 822, 823	108.800	82.500	26.300
15	Transfererträge von Trägern des öffentlichen Rechts	Gruppen 860 bis 863, 888	282.400	23.700	258.700
16	Sonstige Transfererträge	Gruppen 809, 864 bis 868, 880	5.800	0	5.800
17	Gewinnentnahmen der Gemeinde von Unternehmungen und marktbestimmten Betrieben der Gemeinde (A 85-89)	Gruppe 869 und 879	0	0	0
18	Erträge aus Veräußerungen und sonstige Erträge	Gruppen 814, 815, 824, 827, 828 und 829	546.500	110.000	436.500
<b>19</b>	<b>Summe 1 (Erträge)</b>		<b>2.381.900</b>	<b>397.400</b>	<b>1.984.500</b>

	<b>Aufwendungen der operativen Gebarung</b>				
20	Personalaufwand	Klasse 5 ohne nicht finanzierungswirksame Konten	519.300	12.300	507.000
21	Pensionen und sonstige Ruhebezüge	Gruppen 760, 761	40.000	0	40.000
22	Bezüge der gewählten Organe	Gruppe 721	85.400	0	85.400
23	Gebrauchs- und Verbrauchsgüter, Handelswaren	Klasse 4	66.200	7.500	58.700
24	Verwaltungs- und Betriebsaufwand	Klasse 6 ohne Gruppen 650 bis 655, 657, 658, 680 bis 687, 689, 690, 694 bis 699; Unterklassen 70 bis 72 ohne Gruppen 706 und 721; Gruppe 790	917.500	246.700	670.800
25	Zinsen für Finanzschulden	Gruppen 650, 651, 653 und 657	29.800	19.500	10.300
26	Laufende Transfers an Träger des öffentlichen Rechts	Gruppen 750 bis 754	606.100	0	606.100
27	Sonstige laufende Transfers	Gruppen 755 bis 757, 759, 764, 768, 780 und 781	100.800	30.000	70.800
28	Gewinnentnahmen der Gemeinde von Unternehmungen und marktbestimmten Betrieben der Gemeinde (A 85-89)	Gruppe 769	0	0	0
<b>29</b>	<b>Summe 2 (Aufwendungen)</b>		<b>2.365.100</b>	<b>316.000</b>	<b>2.049.100</b>

<b>91</b>	<b>SALDO 1: Ergebnis der operativen Gebarung</b>	<b>Summe 1 minus Summe 2</b>	<b>16.800</b>	<b>81.400</b>	<b>-64.600</b>
-----------	--	------------------------------	---------------	---------------	----------------

KZ	Bezeichnung	Zuordnung Abgang/Zugang zu den Bestandskonten und der Kapitaltransferkonten	Summe Haushalt	davon A 85-89	Summe ohne A 85-89
	<b>Vermögensgebarung mit Kapitaltransfers ohne Finanztransaktionen</b>				
30	Veräußerung von unbeweglichem Vermögen	Unterklassen 00, 01, 05 und 06; Gruppen 801, 802 und 805 (bei unbeweglichen Kulturgütern)	70.000	70.000	0
31	Veräußerung von beweglichem Vermögen	Unterklassen 02 bis 04; Gruppen 100, 113, 120, 150, 159, 170 und 175; Gruppen 803, 804 und 805 (bei beweglichen Kulturgütern)	0	0	0
32	Veräußerung von immateriellen Vermögenswerten	Unterklasse 07	0	0	0
33	Investitionszuschüsse (erhaltene Kapitaltransfers) von Trägern des öffentlichen Rechts	Gruppen 300 bis 303, 309, 871	246.700	12.700	234.000
34	Sonstige Investitionszuschüsse (erhaltene Kapitaltransfers)	Gruppen 304 bis 308	31.300	27.300	4.000
<b>39</b>	<b>Summe 3 (Vermögensgebarung mit Kapitaltransfers ohne Finanztransaktionen)</b>		<b>348.000</b>	<b>110.000</b>	<b>238.000</b>
	<b>Vermögensgebarung und Kapitaltransfers ohne Finanztransaktionen</b>				
40	Erwerb von unbeweglichem Vermögen	Unterklassen 00, 01 und 05; Gruppen 060, 061 und 063	310.100	107.600	202.500
41	Erwerb von beweglichem Vermögen, Aktivierte Vorräte	Unterklassen 02 bis 04; Gruppe 062; Gruppen 100, 113, 120, 150, 159, 170 und 175	25.000	0	25.000
42	Erwerb von immateriellen Vermögenswerten	Unterklasse 07	30.000	0	30.000
43	Kapitaltransfers an Träger des öffentlichen Rechts	Gruppen 130 und 135; Gruppen 770 bis 774	20.000	0	20.000
44	Sonstige Kapitaltransfers	Gruppen 775 bis 779, 785 und 786	11.900	0	11.900
<b>49</b>	<b>Summe 4 (Vermögensgebarung und Kapitaltransfers ohne Finanztransaktionen)</b>		<b>397.000</b>	<b>107.600</b>	<b>289.400</b>
<b>92</b>	<b>SALDO 2: Saldo der Vermögensgebarung ohne Finanztransaktionen</b>	<b>Summe 3 minus Summe 4</b>	<b>-49.000</b>	<b>2.400</b>	<b>-51.400</b>

KZ	Bezeichnung	Zuordnung der Gruppen der Finanzierungsrechnung	nur A 85-89
	<b>Einzahlungen aus Finanztransaktionen</b>		
50	Veräußerung von Beteiligungen und Wertpapieren	Unterklasse 08; Gruppen 223 und 224	0
51	Entnahmen aus Zahlungsmittelreserven	Gruppen 293, 294 und 295	0
52	Einzahlungen aus der Rückzahlung von Darlehen an Träger des öffentlichen Rechts	Gruppen 240 bis 244	0
53	Einzahlungen aus der Rückzahlung von Darlehen an andere und von Bezugsvorschüssen	Gruppen 245 bis 249 und 273	0
54	Aufnahme von Finanzschulden von Trägern des öffentlichen Rechts	Gruppen 340 bis 344, 350 bis 354	0
55	Aufnahme von Finanzschulden von anderen	Unterklasse 32; Gruppen 345 bis 349, 355 bis 357	97.600
58	Ausgleichszahlungen aus Finanzderivaten	Gruppen 821 und 826	2.600
<b>59</b>	<b>Summe 5 (Einzahlungen aus Finanztransaktionen)</b>		<b>100.200</b>
	<b>Auszahlungen aus Finanztransaktionen</b>		
60	Erwerb von Beteiligungen und Wertpapieren	Unterklasse 08; Gruppen 223 und 224	0
61	Zuführung an Zahlungsmittelreserven	Gruppen 293, 294 und 295	0
62	Gewährung von Darlehen an Träger des öffentlichen Rechts	Gruppen 240 bis 244	0
63	Gewährung von Darlehen an andere und von Bezugsvorschüssen	Gruppen 245 bis 249 und 273	0
64	Rückzahlung von Finanzschulden bei Trägern des öffentlichen Rechts	Gruppen 340 bis 344, 350 bis 354	31.500
65	Rückzahlung von Finanzschulden bei anderen	Unterklasse 32; Gruppen 345 bis 349, 355 bis 357	134.100
68	Ausgleichszahlungen aus Finanzderivaten	Gruppen 652, 655 und 658	0
<b>69</b>	<b>Summe 6 (Auszahlungen aus Finanztransaktionen)</b>		<b>165.600</b>
<b>93</b>	<b>SALDO 3: Saldo der Finanztransaktionen</b>	<b>Summe 5 minus Summe 6</b>	<b>-65.400</b>
<b>94</b>	<b>SALDO 4:</b>	<b>Summe der Salden 1, 2 und 3</b>	<b>18.400</b>
<b>II. Ableitung des Finanzierungssaldos</b>			
70	Jahresergebnis Haushalt ohne A 85-89 und ohne Finanztransaktionen	Saldo 1 plus Saldo 2	-116.000
71	Überrechnung Jahresergebnis A 85-89	Saldo 4 der Spalte "davon A 85-89"	18.400
<b>95</b>	<b>Finanzierungssaldo („vorläufiges Maastricht-Ergebnis“)</b>		<b>-97.600</b>



## Ergebnisvoranschlag Bereichsbudget 0 - Vertretungskörper und allgemeine Verwaltung (Gemeinden)

MVAG Ebene	MVAG Code	Mittelverwendungs- und -aufbringungsgruppen (1. und 2. Ebene)	Voranschlag 2022	Voranschlag 2021	Ergebnis 2020
<b>1</b>	<b>211</b>	<b>Erträge aus der operativen Verwaltungstätigkeit</b>	<b>145.300</b>	<b>119.400</b>	<b>105.927,14</b>
2	2111	Erträge aus eigenen Abgaben	0	0	0,00
2	2112	Erträge aus Ertragsanteilen	0	0	0,00
2	2113	Erträge aus Gebühren	0	0	0,00
2	2114	Erträge aus Leistungen	1.500	2.400	1.487,14
2	2115	Erträge aus Besitz und wirtschaftlicher Tätigkeit	0	0	0,00
2	2116	Erträge aus Veräußerung und sonstiger Erträge	143.800	117.000	104.440,00
2	2117	Nicht finanzierungswirksame operative Erträge	0	0	0,00
<b>1</b>	<b>212</b>	<b>Erträge aus Transfers</b>	<b>5.750</b>	<b>31.800</b>	<b>5.673,21</b>
2	2121	Transferertrag von Trägern des öffentlichen Rechts	0	26.800	0,00
2	2122	Transferertrag von Beteiligungen	0	0	0,00
2	2123	Transferertrag von Unternehmen (mit Finanzunternehmen)	0	0	0,00
2	2124	Transferertrag von Haushalten und Organisationen ohne Erwerbscharakter	5.000	5.000	5.298,04
2	2125	Transferertrag vom Ausland	0	0	0,00
2	2126	Investitions- und Tilgungszuschüsse zwischen Unternehmungen und Betrieben der Gebietskörperschaft und der Gebietskörperschaft	0	0	0,00
2	2127	Nicht finanzwirksamer Transferertrag	750	0	375,17
<b>1</b>	<b>213</b>	<b>Finanzerträge</b>	<b>0</b>	<b>100</b>	<b>1,00</b>
2	2131	Erträge aus Zinsen	0	100	1,00
2	2132	Erträge aus Zinsen aus derivativen Finanzinstrumenten ohne Grundgeschäft	0	0	0,00
2	2133	Erträge aus Gewinneinnahmen von marktbestimmten Betrieben	0	0	0,00
2	2134	Sonstige Finanzerträge	0	0	0,00
2	2135	Erträge aus Dividenden/Gewinnausschüttungen	0	0	0,00
2	2136	Sonstige nicht finanzierungswirksame Erträge	0	0	0,00
<b>SU</b>	<b>21</b>	<b>Summe Erträge</b>	<b>151.050</b>	<b>151.300</b>	<b>111.601,35</b>
<b>1</b>	<b>221</b>	<b>Personalaufwand</b>	<b>159.400</b>	<b>138.300</b>	<b>123.945,60</b>
2	2211	Personalaufwand (Bezüge, Nebengeb., Mehrleistungen)	118.000	100.900	90.568,09
2	2212	Gesetzlicher und freiwilliger Sozialaufwand	40.700	36.700	32.746,40
2	2213	Sonstiger Personalaufwand	0	0	0,00
2	2214	Nicht finanzierungswirksamer Personalaufwand	700	700	631,11
<b>1</b>	<b>222</b>	<b>Sachaufwand (ohne Transferaufwand)</b>	<b>276.348</b>	<b>248.200</b>	<b>221.901,89</b>
2	2221	Gebrauchs- und Verbrauchsgüter, Handelswaren	5.300	5.800	4.305,62
2	2222	Verwaltungs- und Betriebsaufwand	22.100	21.500	21.609,02
2	2223	Leasing- und Mietaufwand	1.200	1.200	1.210,00
2	2224	Instandhaltung	29.700	28.700	32.529,82
2	2225	Sonstiger Sachaufwand	209.100	184.500	153.270,99
2	2226	Nicht finanzierungswirksamer Sachaufwand	8.948	6.500	8.976,44

MVAG Ebene	MVAG Code	Mittelverwendungs- und -aufbringungsgruppen (1. und 2. Ebene)	Voranschlag 2022	Voranschlag 2021	Ergebnis 2020
<b>1</b>	<b>223</b>	<b>Transferaufwand (laufende Transfers und Kapitaltransfers)</b>	<b>50.600</b>	<b>50.600</b>	<b>47.006,70</b>
2	2231	Transferaufwand an Träger des öffentlichen Rechts	0	0	0,00
2	2232	Transferaufwand an Beteiligungen	0	0	0,00
2	2233	Transferaufwand an Unternehmen (mit Finanzunternehmen)	4.000	4.000	3.851,69
2	2234	Transferaufwand an Haushalte und Organisationen ohne Erwerbscharakter	46.600	46.600	43.155,01
2	2235	Transferaufwand an das Ausland	0	0	0,00
2	2236	Investitions- und Tilgungszuschüsse zwischen Unternehmungen und Betrieben der Gebietskörperschaft und der Gebietskörperschaft	0	0	0,00
2	2237	Nicht finanzierungswirksamer Transferaufwand	0	0	0,00
<b>1</b>	<b>224</b>	<b>Finanzaufwand</b>	<b>0</b>	<b>0</b>	<b>0,00</b>
2	2241	Zinsen aus Finanzschulden, Finanzierungsleasing, Forderungskauf und derivativen Finanzinstrumenten mit Grundgeschäft	0	0	0,00
2	2242	Zinsen und sonstige Aufwendungen aus derivativen Finanzinstrumenten ohne Grundgeschäft	0	0	0,00
2	2243	Gewinnentnahmen von Unternehmungen und marktbestimmten Betrieben der Gebietskörperschaft (innerhalb der Gebietskörperschaft)	0	0	0,00
2	2244	Sonstiger Finanzaufwand	0	0	0,00
2	2245	Nicht finanzierungswirksamer Finanzaufwand	0	0	0,00
<b>SU</b>	<b>22</b>	<b>Summe Aufwendungen</b>	<b>486.348</b>	<b>437.100</b>	<b>392.854,19</b>
<b>SA0</b>	<b>SA0</b>	<b>(0) Nettoergebnis (21 - 22)</b>	<b>-335.297</b>	<b>-285.800</b>	<b>-281.252,84</b>
<b>1</b>	<b>230</b>	<b>Entnahmen von Haushaltsrücklagen</b>	<b>0</b>	<b>0</b>	<b>11.800,00</b>
2	2301	Entnahmen von Haushaltsrücklagen	0	0	11.800,00
<b>1</b>	<b>240</b>	<b>Zuweisungen an Haushaltsrücklagen</b>	<b>0</b>	<b>0</b>	<b>756,53</b>
2	2401	Zuweisungen an Haushaltstücklagen	0	0	756,53
<b>SU</b>	<b>23</b>	<b>Summe Haushaltsrücklagen</b>	<b>0</b>	<b>0</b>	<b>11.043,47</b>
<b>SA00</b>	<b>SA00</b>	<b>Nettoergebnis nach Zuweisung und Entnahmen von Haushaltsrücklagen (SA 0 +/- SU 23)</b>	<b>-335.297</b>	<b>-285.800</b>	<b>-270.209,37</b>

## Finanzierungsvoranschlag Bereichsbudget 0 - Vertretungskörper und allgemeine Verwaltung (Gemeinden)

MVAG Ebene	MVAG Code	Mittelverwendungs- und -aufbringungsgruppen (1. und 2. Ebene)	Voranschlag 2022	Voranschlag 2021	Ergebnis 2020
<b>1</b>	<b>311</b>	<b>Einzahlungen aus der operativen Verwaltungstätigkeit</b>	<b>145.300</b>	<b>119.400</b>	<b>105.927,14</b>
2	3111	Einzahlungen aus eigenen Abgaben	0	0	0,00
2	3112	Einzahlungen aus Ertragsanteilen	0	0	0,00
2	3113	Einzahlungen aus Gebühren	0	0	0,00
2	3114	Einzahlungen aus Leistungen	1.500	2.400	1.487,14
2	3115	Einzahlungen aus Besitz und wirtschaftlicher Tätigkeiten	0	0	0,00
2	3116	Einzahlungen aus Veräußerung von geringwertigen Wirtschaftsgütern (GWG) und sonstige Einzahlungen	143.800	117.000	104.440,00
<b>1</b>	<b>312</b>	<b>Einzahlungen aus Transfers (ohne Kapitaltransfers)</b>	<b>5.000</b>	<b>31.800</b>	<b>5.298,04</b>
2	3121	Transferzahlungen von Trägern des öffentlichen Rechts	0	26.800	0,00
2	3122	Transferzahlungen von Beteiligungen	0	0	0,00
2	3123	Transferzahlungen von Unternehmen (inkl. Finanzunternehmen)	0	0	0,00
2	3124	Transferzahlungen von Haushalten und Organisationen ohne Erwerbscharakter	5.000	5.000	5.298,04
2	3125	Transferzahlungen vom Ausland	0	0	0,00
2	3126	Investitions- und Tilgungszuschüsse zwischen Unternehmungen und Betrieben der Gebietskörperschaft und der Gebietskörperschaft	0	0	0,00
<b>1</b>	<b>313</b>	<b>Einzahlungen aus Finanzerträgen</b>	<b>0</b>	<b>100</b>	<b>1,00</b>
2	3131	Einzahlungen aus Zinserträgen	0	100	1,00
2	3133	Einzahlungen aus Gewinnentnahmen von marktbestimmten Betrieben	0	0	0,00
2	3134	Sonstige Einzahlungen aus Finanzerträgen	0	0	0,00
2	3135	Einzahlungen aus Dividenden/Gewinnausschüttungen	0	0	0,00
<b>SU</b>	<b>31</b>	<b>Summe Einzahlungen operative Gebarung</b>	<b>150.300</b>	<b>151.300</b>	<b>111.226,18</b>
<b>1</b>	<b>321</b>	<b>Auszahlungen aus Personalaufwand</b>	<b>158.700</b>	<b>137.600</b>	<b>123.314,49</b>
2	3211	Auszahlungen für Personalaufwand, Bezüge, Nebengebühren und Mehrleistungsvergütungen	118.000	100.900	90.568,09
2	3212	Auszahlungen für gesetzliche und freiwillige Sozialaufwendungen	40.700	36.700	32.746,40
2	3213	Auszahlungen aus sonstigem Personalaufwand	0	0	0,00
<b>1</b>	<b>322</b>	<b>Auszahlungen aus Sachaufwand (ohne Transferaufwand)</b>	<b>267.400</b>	<b>241.700</b>	<b>210.546,45</b>
2	3221	Auszahlungen für Gebrauchs- und Verbrauchsgüter, Handelswaren	5.300	5.800	4.305,62
2	3222	Auszahlungen für Verwaltungs- und Betriebsaufwand	22.100	21.500	19.321,14
2	3223	Auszahlungen für Leasing- und Mietaufwand	1.200	1.200	1.210,00
2	3224	Auszahlungen für Instandhaltung	29.700	28.700	32.368,98
2	3225	Sonstige Auszahlungen aus Sachaufwand	209.100	184.500	153.340,71
2	3226	Auszahlungen aus der Inanspruchnahme von Haftungen	0	0	0,00
<b>1</b>	<b>323</b>	<b>Auszahlungen aus Transfers (ohne Kapitaltransfers)</b>	<b>46.600</b>	<b>46.600</b>	<b>43.155,01</b>
2	3231	Transferzahlungen an Träger des öffentlichen Rechts	0	0	0,00
2	3232	Transferzahlungen an Beteiligungen	0	0	0,00
2	3233	Transferzahlungen an Unternehmen (inkl. Finanzunternehmen)	0	0	0,00
2	3234	Transferzahlungen an Haushalte und Organisationen ohne Erwerbscharakter	46.600	46.600	43.155,01

MVAG Ebene	MVAG Code	Mittelverwendungs- und -aufbringungsgruppen (1. und 2. Ebene)	Voranschlag 2022	Voranschlag 2021	Ergebnis 2020
2	3235	Transferzahlungen an das Ausland	0	0	0,00
2	3236	Investitions- und Tilgungszuschüsse zwischen Unternehmungen und Betrieben der Gebietskörperschaft und der Gebietskörperschaft	0	0	0,00
<b>1</b>	<b>324</b>	<b>Auszahlungen aus Finanzaufwand</b>	<b>0</b>	<b>0</b>	<b>0,00</b>
2	3241	Auszahlungen für Zinsaufwand, für Finanzierungsleasing, für Forderungskauf, für Finanzschulden und derivative Finanzinstrumente mit Grundgeschäft	0	0	0,00
2	3242	Auszahlungen für Zinsen aus derivativen Finanzinstrumente ohne Grundgeschäft	0	0	0,00
2	3243	Auszahlung aus Gewinnentnahmen von marktbestimmten Betrieben	0	0	0,00
2	3244	Sonstige Auszahlungen aus Finanzaufwendungen	0	0	0,00
<b>SU</b>	<b>32</b>	<b>Summe Auszahlungen operative Gebarung</b>	<b>472.700</b>	<b>425.900</b>	<b>377.015,95</b>
<b>SA1</b>	<b>SA1</b>	<b>Saldo (1) Geldfluss aus der Operativen Gebarung (31 - 32)</b>	<b>-322.400</b>	<b>-274.600</b>	<b>-265.789,77</b>
<b>1</b>	<b>331</b>	<b>Einzahlungen aus der Investitionstätigkeit</b>	<b>0</b>	<b>0</b>	<b>0,00</b>
2	3311	Einzahlungen aus der Veräußerung von immateriellem Vermögen	0	0	0,00
2	3312	Einzahlungen aus der Veräußerung von Grundstücken und Grundstückseinrichtungen	0	0	0,00
2	3313	Einzahlungen aus der Veräußerung von Gebäuden und Bauten	0	0	0,00
2	3314	Einzahlungen aus der Veräußerung von technischen Anlagen, Fahrzeugen und Maschinen	0	0	0,00
2	3315	Einzahlungen aus der Veräußerung von Amts-, Betriebs- und Geschäftsausstattung	0	0	0,00
2	3316	Einzahlungen aus der Veräußerung von Kulturgütern	0	0	0,00
2	3317	Einzahlungen aus der Veräußerung von Beteiligungen	0	0	0,00
<b>1</b>	<b>332</b>	<b>Einzahlungen aus der Rückzahlung von Darlehen sowie gewährten Vorschüssen</b>	<b>0</b>	<b>0</b>	<b>0,00</b>
2	3321	Einzahlungen aus Darlehen an Träger des öffentlichen Rechts	0	0	0,00
2	3322	Einzahlungen aus Darlehen an Beteiligungen	0	0	0,00
2	3323	Einzahlungen aus Darlehen an Unternehmen und Haushalte	0	0	0,00
2	3325	Einzahlungen aus Vorschüssen und Anzahlungen	0	0	0,00
<b>1</b>	<b>333</b>	<b>Einzahlungen aus Kapitaltransfers</b>	<b>3.000</b>	<b>3.000</b>	<b>38.580,00</b>
2	3331	Kapitaltransferzahlungen von Trägern des öffentlichen Rechts	3.000	3.000	38.580,00
2	3332	Kapitaltransferzahlungen von Beteiligungen	0	0	0,00
2	3333	Kapitaltransferzahlungen von Unternehmen	0	0	0,00
2	3334	Kapitaltransferzahlungen von Haushalten und Organisationen ohne Erwerbscharakter	0	0	0,00
2	3335	Kapitaltransferzahlungen vom Ausland	0	0	0,00
<b>SU</b>	<b>33</b>	<b>Summe Einzahlungen investive Gebarung</b>	<b>3.000</b>	<b>3.000</b>	<b>38.580,00</b>
<b>1</b>	<b>341</b>	<b>Auszahlungen aus der Investitionstätigkeit</b>	<b>132.500</b>	<b>127.000</b>	<b>18.787,93</b>
2	3411	Auszahlungen für den Erwerb von immateriellem Vermögen	30.000	30.000	1.176,00
2	3412	Auszahlungen für den Erwerb von Grundstücken und Grundstückseinrichtungen	0	0	0,00
2	3413	Auszahlungen für den Erwerb von Gebäuden und Bauten	0	0	0,00
2	3414	Auszahlungen für den Erwerb von technischen Anlagen, Fahrzeugen und Maschinen	0	0	0,00
2	3415	Auszahlungen für den Erwerb von Amts-, Betriebs- und Geschäftsausstattung	102.500	97.000	17.611,93
2	3416	Auszahlungen für den Erwerb von Kulturgütern	0	0	0,00
2	3417	Auszahlungen für den Erwerb von Beteiligungen	0	0	0,00



MVAG Ebene	MVAG Code	Mittelverwendungs- und -aufbringungsgruppen (1. und 2. Ebene)	Voranschlag 2022	Voranschlag 2021	Ergebnis 2020
<b>1</b>	<b>342</b>	<b>Auszahlungen von gewährten Darlehen sowie gewährten Vorschüssen</b>	<b>0</b>	<b>0</b>	<b>0,00</b>
2	3421	Auszahlung von Darlehen an Träger des öffentlichen Rechts	0	0	0,00
2	3422	Auszahlung von Darlehen an Beteiligungen	0	0	0,00
2	3423	Auszahlung von Darlehen an Unternehmen und Haushalte	0	0	0,00
2	3425	Auszahlungen von Vorschüssen und Anzahlungen	0	0	0,00
<b>1</b>	<b>343</b>	<b>Auszahlungen aus Kapitaltransfers</b>	<b>4.000</b>	<b>4.000</b>	<b>3.851,69</b>
2	3431	Kapitaltransferzahlungen an Träger des öffentlichen Rechts	0	0	0,00
2	3432	Kapitaltransferzahlungen an Beteiligungen	0	0	0,00
2	3433	Kapitaltransferzahlungen an Unternehmen (Finanzunternehmen)	4.000	4.000	3.851,69
2	3434	Kapitaltransferzahlungen an Haushalte und Organisationen ohne Erwerbscharakter	0	0	0,00
2	3435	Kapitaltransferzahlungen an das Ausland	0	0	0,00
<b>SU</b>	<b>34</b>	<b>Summe Auszahlungen investive Gebarung</b>	<b>136.500</b>	<b>131.000</b>	<b>22.639,62</b>
<b>SA2</b>	<b>SA2</b>	<b>Saldo (2) Geldfluss aus der Investiven Gebarung (33 - 34)</b>	<b>-133.500</b>	<b>-128.000</b>	<b>15.940,38</b>
<b>SA3</b>	<b>SA3</b>	<b>Saldo (3) Nettofinanzierungssaldo (Saldo 1+ Saldo 2)</b>	<b>-455.900</b>	<b>-402.600</b>	<b>-249.849,39</b>
<b>1</b>	<b>351</b>	<b>Einzahlungen aus der Aufnahme von Finanzschulden</b>	<b>27.000</b>	<b>27.000</b>	<b>0,00</b>
2	3511	Einzahlungen aus empfangenen Darlehen von öffentlichen Körperschaften und Rechtsträgern	0	0	0,00
2	3512	Einzahlungen aus empfangenen Darlehen von Beteiligungen	0	0	0,00
2	3513	Einzahlungen aus empfangenen Darlehen von Unternehmen und privaten Haushalten	0	0	0,00
2	3514	Einzahlungen aus Finanzschulden (Finanzunternehmen)	27.000	27.000	0,00
<b>1</b>	<b>353</b>	<b>Einzahlungen infolge eines Kapitaltausch bei derivativen Finanzinstrumenten mit Grundgeschäft</b>	<b>0</b>	<b>0</b>	<b>0,00</b>
2	3530	Einzahlungen infolge eines Kapitaltausch bei derivativen Finanzinstrumenten mit Grundgeschäft	0	0	0,00
<b>1</b>	<b>355</b>	<b>Einzahlungen aus dem Abgang von Finanzinstrumenten</b>	<b>0</b>	<b>0</b>	<b>0,00</b>
2	3550	Einzahlungen aus dem Abgang von Finanzinstrumenten	0	0	0,00
<b>SU</b>	<b>35</b>	<b>Summe Einzahlungen aus der Finanzierungstätigkeit</b>	<b>27.000</b>	<b>27.000</b>	<b>0,00</b>
<b>1</b>	<b>361</b>	<b>Auszahlungen aus der Tilgung von Finanzschulden</b>	<b>0</b>	<b>0</b>	<b>0,00</b>
2	3611	Auszahlungen aus empfangenen Darlehen von öffentlichen Körperschaften und Rechtsträgern	0	0	0,00
2	3612	Auszahlungen aus empfangenen Darlehen von Beteiligungen	0	0	0,00
2	3613	Auszahlungen aus empfangenen Darlehen von Unternehmen und privaten Haushalten	0	0	0,00
2	3614	Auszahlungen aus Finanzschulden	0	0	0,00
2	3615	Auszahlung aus der Rückzahlung von Leasingverbindlichkeiten	0	0	0,00
<b>1</b>	<b>363</b>	<b>Auszahlungen infolge eines Kapitaltausch bei derivativen Finanzinstrumenten mit Grundgeschäft</b>	<b>0</b>	<b>0</b>	<b>0,00</b>
2	3630	Auszahlungen infolge eines Kapitaltausch bei derivativen Finanzinstrumenten mit Grundgeschäft	0	0	0,00
<b>1</b>	<b>365</b>	<b>Auszahlungen für den Erwerb von Finanzinstrumenten</b>	<b>0</b>	<b>0</b>	<b>0,00</b>
2	3650	Auszahlungen für den Erwerb von Finanzinstrumenten	0	0	0,00
<b>SU</b>	<b>36</b>	<b>Summe Auszahlungen aus der Finanzierungstätigkeit</b>	<b>0</b>	<b>0</b>	<b>0,00</b>
<b>SA4</b>	<b>SA4</b>	<b>Saldo (4) Geldfluss aus der Finanzierungstätigkeit (35 - 36)</b>	<b>27.000</b>	<b>27.000</b>	<b>0,00</b>
<b>SA5</b>	<b>SA5</b>	<b>Saldo (5) Geldfluss aus der voranschlagswirksamen Gebarung (Saldo 3 + Saldo 4)</b>	<b>-428.900</b>	<b>-375.600</b>	<b>-249.849,39</b>
<b>1</b>	<b>411</b>	<b>Einzahlungen aus nicht voranschlagswirksamen Forderungen</b>	<b>0</b>	<b>0</b>	<b>528.715,85</b>
2	4110	Einzahlungen aus nicht voranschlagswirksamen Forderungen	0	0	528.715,85

MVAG Ebene	MVAG Code	Mittelverwendungs- und -aufbringungsgruppen (1. und 2. Ebene)	Voranschlag 2022	Voranschlag 2021	Ergebnis 2020
<b>1</b>	<b>412</b>	<b>Einzahlungen aus nicht voranschlagswirksamen Verbindlichkeiten</b>	<b>0</b>	<b>0</b>	<b>505.564,23</b>
2	4120	Einzahlungen aus nicht voranschlagswirksamen Verbindlichkeiten	0	0	505.564,23
<b>1</b>	<b>413</b>	<b>Einzahlungen aus der Aufnahme von zur Kassenstärkung eingegangenen Geldverbindlichkeiten (Barvorlagen)</b>	<b>0</b>	<b>0</b>	<b>37.815,41</b>
2	4130	Einzahlungen aus der Aufnahme von zur Kassenstärkung eingegangenen Geldverbindlichkeiten (Barvorlagen)	0	0	37.815,41
<b>SU</b>	<b>41</b>	<b>Summe Einzahlungen aus der nicht voranschlagswirksamen Gebarung</b>	<b>0</b>	<b>0</b>	<b>1.072.095,49</b>
<b>1</b>	<b>421</b>	<b>Auszahlungen aus nicht voranschlagswirksamen Forderungen</b>	<b>0</b>	<b>0</b>	<b>660.023,76</b>
2	4210	Auszahlungen aus nicht voranschlagswirksamen Forderungen	0	0	660.023,76
<b>1</b>	<b>422</b>	<b>Auszahlungen aus nicht voranschlagswirksamen Verbindlichkeiten</b>	<b>0</b>	<b>0</b>	<b>493.847,27</b>
2	4220	Auszahlungen aus nicht voranschlagswirksamen Verbindlichkeiten	0	0	493.847,27
<b>1</b>	<b>423</b>	<b>Auszahlungen zur Tilgung von zur Kassenstärkung eingegangenen Gelverbindlichkeitn (Barvorlage)</b>	<b>0</b>	<b>0</b>	<b>38.104,18</b>
2	4230	Auszahlungen zur Tilgung von zur Kassenstärkung eingegangenen Gelverbindlichkeitn (Barvorlage)	0	0	38.104,18
<b>SU</b>	<b>42</b>	<b>Summe Auszahlungen aus der nicht voranschlagswirksamen Gebarung</b>	<b>0</b>	<b>0</b>	<b>1.191.975,21</b>
<b>SA6</b>	<b>SA6</b>	<b>Geldfluss aus der nicht voranschlagswirksamen Gebarung</b>	<b>0</b>	<b>0</b>	<b>-119.879,72</b>
<b>SA7</b>	<b>SA7</b>	<b>Veränderung an Liquididen Mitteln (Saldo 5 + Saldo 6)</b>	<b>-428.900</b>	<b>-375.600</b>	<b>-369.729,11</b>

## Ergebnisvoranschlag Bereichsbudget 1 - Öffentliche Ordnung und Sicherheit (Länder und Gemeinden)

MVAG Ebene	MVAG Code	Mittelverwendungs- und -aufbringungsgruppen (1. und 2. Ebene)	Voranschlag 2022	Voranschlag 2021	Ergebnis 2020
<b>1</b>	<b>211</b>	<b>Erträge aus der operativen Verwaltungstätigkeit</b>	<b>1.000</b>	<b>143.000</b>	<b>1.256,28</b>
2	2111	Erträge aus eigenen Abgaben	0	0	0,00
2	2112	Erträge aus Ertragsanteilen	0	0	0,00
2	2113	Erträge aus Gebühren	0	0	0,00
2	2114	Erträge aus Leistungen	1.000	1.000	1.256,28
2	2115	Erträge aus Besitz und wirtschaftlicher Tätigkeit	0	0	0,00
2	2116	Erträge aus Veräußerung und sonstiger Erträge	0	142.000	0,00
2	2117	Nicht finanzierungswirksame operative Erträge	0	0	0,00
<b>1</b>	<b>212</b>	<b>Erträge aus Transfers</b>	<b>8.100</b>	<b>1.800</b>	<b>71.600,00</b>
2	2121	Transferertrag von Trägern des öffentlichen Rechts	1.000	1.800	70.000,00
2	2122	Transferertrag von Beteiligungen	0	0	0,00
2	2123	Transferertrag von Unternehmen (mit Finanzunternehmen)	0	0	0,00
2	2124	Transferertrag von Haushalten und Organisationen ohne Erwerbscharakter	0	0	0,00
2	2125	Transferertrag vom Ausland	0	0	0,00
2	2126	Investitions- und Tilgungszuschüsse zwischen Unternehmungen und Betrieben der Gebietskörperschaft und der Gebietskörperschaft	0	0	0,00
2	2127	Nicht finanzwirksamer Transferertrag	7.100	0	1.600,00
<b>1</b>	<b>213</b>	<b>Finanzerträge</b>	<b>0</b>	<b>0</b>	<b>0,00</b>
2	2131	Erträge aus Zinsen	0	0	0,00
2	2132	Erträge aus Zinsen aus derivativen Finanzinstrumenten ohne Grundgeschäft	0	0	0,00
2	2133	Erträge aus Gewinneinnahmen von marktbestimmten Betrieben	0	0	0,00
2	2134	Sonstige Finanzerträge	0	0	0,00
2	2135	Erträge aus Dividenden/Gewinnausschüttungen	0	0	0,00
2	2136	Sonstige nicht finanzierungswirksame Erträge	0	0	0,00
<b>SU</b>	<b>21</b>	<b>Summe Erträge</b>	<b>9.100</b>	<b>144.800</b>	<b>72.856,28</b>
<b>1</b>	<b>221</b>	<b>Personalaufwand</b>	<b>0</b>	<b>0</b>	<b>0,00</b>
2	2211	Personalaufwand (Bezüge, Nebengeb., Mehrleistungen)	0	0	0,00
2	2212	Gesetzlicher und freiwilliger Sozialaufwand	0	0	0,00
2	2213	Sonstiger Personalaufwand	0	0	0,00
2	2214	Nicht finanzierungswirksamer Personalaufwand	0	0	0,00
<b>1</b>	<b>222</b>	<b>Sachaufwand (ohne Transferaufwand)</b>	<b>87.641</b>	<b>184.500</b>	<b>40.750,41</b>
2	2221	Gebrauchs- und Verbrauchsgüter, Handelswaren	0	0	0,00
2	2222	Verwaltungs- und Betriebsaufwand	10.900	10.800	10.557,63
2	2223	Leasing- und Mietaufwand	0	0	0,00
2	2224	Instandhaltung	0	5.000	484,10
2	2225	Sonstiger Sachaufwand	8.300	149.900	7.935,73
2	2226	Nicht finanzierungswirksamer Sachaufwand	68.441	18.800	21.772,95

MVAG Ebene	MVAG Code	Mittelverwendungs- und -aufbringungsgruppen (1. und 2. Ebene)	Voranschlag 2022	Voranschlag 2021	Ergebnis 2020
<b>1</b>	<b>223</b>	<b>Transferaufwand (laufende Transfers und Kapitaltransfers)</b>	<b>20.000</b>	<b>14.000</b>	<b>17.210,00</b>
2	2231	Transferaufwand an Träger des öffentlichen Rechts	20.000	14.000	17.210,00
2	2232	Transferaufwand an Beteiligungen	0	0	0,00
2	2233	Transferaufwand an Unternehmen (mit Finanzunternehmen)	0	0	0,00
2	2234	Transferaufwand an Haushalte und Organisationen ohne Erwerbscharakter	0	0	0,00
2	2235	Transferaufwand an das Ausland	0	0	0,00
2	2236	Investitions- und Tilgungszuschüsse zwischen Unternehmungen und Betrieben der Gebietskörperschaft und der Gebietskörperschaft	0	0	0,00
2	2237	Nicht finanzierungswirksamer Transferaufwand	0	0	0,00
<b>1</b>	<b>224</b>	<b>Finanzaufwand</b>	<b>2.600</b>	<b>1.900</b>	<b>1.360,70</b>
2	2241	Zinsen aus Finanzschulden, Finanzierungsleasing, Forderungskauf und derivativen Finanzinstrumenten mit Grundgeschäft	2.600	1.900	1.360,70
2	2242	Zinsen und sonstige Aufwendungen aus derivativen Finanzinstrumenten ohne Grundgeschäft	0	0	0,00
2	2243	Gewinnentnahmen von Unternehmungen und marktbestimmten Betrieben der Gebietskörperschaft (innerhalb der Gebietskörperschaft)	0	0	0,00
2	2244	Sonstiger Finanzaufwand	0	0	0,00
2	2245	Nicht finanzierungswirksamer Finanzaufwand	0	0	0,00
<b>SU</b>	<b>22</b>	<b>Summe Aufwendungen</b>	<b>110.241</b>	<b>200.400</b>	<b>59.321,11</b>
<b>SA0</b>	<b>SA0</b>	<b>(0) Nettoergebnis (21 - 22)</b>	<b>-101.141</b>	<b>-55.600</b>	<b>13.535,17</b>
<b>1</b>	<b>230</b>	<b>Entnahmen von Haushaltsrücklagen</b>	<b>0</b>	<b>0</b>	<b>0,00</b>
2	2301	Entnahmen von Haushaltsrücklagen	0	0	0,00
<b>1</b>	<b>240</b>	<b>Zuweisungen an Haushaltsrücklagen</b>	<b>0</b>	<b>0</b>	<b>0,00</b>
2	2401	Zuweisungen an Haushaltstücklagen	0	0	0,00
<b>SU</b>	<b>23</b>	<b>Summe Haushaltsrücklagen</b>	<b>0</b>	<b>0</b>	<b>0,00</b>
<b>SA00</b>	<b>SA00</b>	<b>Nettoergebnis nach Zuweisung und Entnahmen von Haushaltsrücklagen (SA 0 +/- SU 23)</b>	<b>-101.141</b>	<b>-55.600</b>	<b>13.535,17</b>

## Finanzierungsvoranschlag Bereichsbudget 1 - Öffentliche Ordnung und Sicherheit (Länder und Gemeinden)

MVAG Ebene	MVAG Code	Mittelverwendungs- und -aufbringungsgruppen (1. und 2. Ebene)	Voranschlag 2022	Voranschlag 2021	Ergebnis 2020
<b>1</b>	<b>311</b>	<b>Einzahlungen aus der operativen Verwaltungstätigkeit</b>	<b>1.000</b>	<b>143.000</b>	<b>1.256,28</b>
2	3111	Einzahlungen aus eigenen Abgaben	0	0	0,00
2	3112	Einzahlungen aus Ertragsanteilen	0	0	0,00
2	3113	Einzahlungen aus Gebühren	0	0	0,00
2	3114	Einzahlungen aus Leistungen	1.000	1.000	1.256,28
2	3115	Einzahlungen aus Besitz und wirtschaftlicher Tätigkeiten	0	0	0,00
2	3116	Einzahlungen aus Veräußerung von geringwertigen Wirtschaftsgütern (GWG) und sonstige Einzahlungen	0	142.000	0,00
<b>1</b>	<b>312</b>	<b>Einzahlungen aus Transfers (ohne Kapitaltransfers)</b>	<b>1.000</b>	<b>1.800</b>	<b>70.000,00</b>
2	3121	Transferzahlungen von Trägern des öffentlichen Rechts	1.000	1.800	70.000,00
2	3122	Transferzahlungen von Beteiligungen	0	0	0,00
2	3123	Transferzahlungen von Unternehmen (inkl. Finanzunternehmen)	0	0	0,00
2	3124	Transferzahlungen von Haushalten und Organisationen ohne Erwerbscharakter	0	0	0,00
2	3125	Transferzahlungen vom Ausland	0	0	0,00
2	3126	Investitions- und Tilgungszuschüsse zwischen Unternehmungen und Betrieben der Gebietskörperschaft und der Gebietskörperschaft	0	0	0,00
<b>1</b>	<b>313</b>	<b>Einzahlungen aus Finanzerträgen</b>	<b>0</b>	<b>0</b>	<b>0,00</b>
2	3131	Einzahlungen aus Zinserträgen	0	0	0,00
2	3133	Einzahlungen aus Gewinnentnahmen von marktbestimmten Betrieben	0	0	0,00
2	3134	Sonstige Einzahlungen aus Finanzerträgen	0	0	0,00
2	3135	Einzahlungen aus Dividenden/Gewinnausschüttungen	0	0	0,00
<b>SU</b>	<b>31</b>	<b>Summe Einzahlungen operative Gebarung</b>	<b>2.000</b>	<b>144.800</b>	<b>71.256,28</b>
<b>1</b>	<b>321</b>	<b>Auszahlungen aus Personalaufwand</b>	<b>0</b>	<b>0</b>	<b>0,00</b>
2	3211	Auszahlungen für Personalaufwand, Bezüge, Nebengebühren und Mehrleistungsvergütungen	0	0	0,00
2	3212	Auszahlungen für gesetzliche und freiwillige Sozialaufwendungen	0	0	0,00
2	3213	Auszahlungen aus sonstigem Personalaufwand	0	0	0,00
<b>1</b>	<b>322</b>	<b>Auszahlungen aus Sachaufwand (ohne Transferaufwand)</b>	<b>19.200</b>	<b>165.700</b>	<b>18.977,46</b>
2	3221	Auszahlungen für Gebrauchs- und Verbrauchsgüter, Handelswaren	0	0	0,00
2	3222	Auszahlungen für Verwaltungs- und Betriebsaufwand	10.900	10.800	10.557,63
2	3223	Auszahlungen für Leasing- und Mietaufwand	0	0	0,00
2	3224	Auszahlungen für Instandhaltung	0	5.000	484,10
2	3225	Sonstige Auszahlungen aus Sachaufwand	8.300	149.900	7.935,73
2	3226	Auszahlungen aus der Inanspruchnahme von Haftungen	0	0	0,00
<b>1</b>	<b>323</b>	<b>Auszahlungen aus Transfers (ohne Kapitaltransfers)</b>	<b>0</b>	<b>0</b>	<b>0,00</b>
2	3231	Transferzahlungen an Träger des öffentlichen Rechts	0	0	0,00
2	3232	Transferzahlungen an Beteiligungen	0	0	0,00
2	3233	Transferzahlungen an Unternehmen (inkl. Finanzunternehmen)	0	0	0,00
2	3234	Transferzahlungen an Haushalte und Organisationen ohne Erwerbscharakter	0	0	0,00

MVAG Ebene	MVAG Code	Mittelverwendungs- und -aufbringungsgruppen (1. und 2. Ebene)	Voranschlag 2022	Voranschlag 2021	Ergebnis 2020
2	3235	Transferzahlungen an das Ausland	0	0	0,00
2	3236	Investitions- und Tilgungszuschüsse zwischen Unternehmungen und Betrieben der Gebietskörperschaft und der Gebietskörperschaft	0	0	0,00
<b>1</b>	<b>324</b>	<b>Auszahlungen aus Finanzaufwand</b>	<b>2.600</b>	<b>1.900</b>	<b>1.360,70</b>
2	3241	Auszahlungen für Zinsaufwand, für Finanzierungsleasing, für Forderungskauf, für Finanzschulden und derivative Finanzinstrumente mit Grundgeschäft	2.600	1.900	1.360,70
2	3242	Auszahlungen für Zinsen aus derivativen Finanzinstrumente ohne Grundgeschäft	0	0	0,00
2	3243	Auszahlung aus Gewinnentnahmen von marktbestimmten Betrieben	0	0	0,00
2	3244	Sonstige Auszahlungen aus Finanzaufwendungen	0	0	0,00
<b>SU</b>	<b>32</b>	<b>Summe Auszahlungen operative Gebarung</b>	<b>21.800</b>	<b>167.600</b>	<b>20.338,16</b>
<b>SA1</b>	<b>SA1</b>	<b>Saldo (1) Geldfluss aus der Operativen Gebarung (31 - 32)</b>	<b>-19.800</b>	<b>-22.800</b>	<b>50.918,12</b>
<b>1</b>	<b>331</b>	<b>Einzahlungen aus der Investitionstätigkeit</b>	<b>0</b>	<b>24.000</b>	<b>0,00</b>
2	3311	Einzahlungen aus der Veräußerung von immateriellem Vermögen	0	0	0,00
2	3312	Einzahlungen aus der Veräußerung von Grundstücken und Grundstückseinrichtungen	0	0	0,00
2	3313	Einzahlungen aus der Veräußerung von Gebäuden und Bauten	0	0	0,00
2	3314	Einzahlungen aus der Veräußerung von technischen Anlagen, Fahrzeugen und Maschinen	0	24.000	0,00
2	3315	Einzahlungen aus der Veräußerung von Amts-, Betriebs- und Geschäftsausstattung	0	0	0,00
2	3316	Einzahlungen aus der Veräußerung von Kulturgütern	0	0	0,00
2	3317	Einzahlungen aus der Veräußerung von Beteiligungen	0	0	0,00
<b>1</b>	<b>332</b>	<b>Einzahlungen aus der Rückzahlung von Darlehen sowie gewährten Vorschüssen</b>	<b>0</b>	<b>0</b>	<b>0,00</b>
2	3321	Einzahlungen aus Darlehen an Träger des öffentlichen Rechts	0	0	0,00
2	3322	Einzahlungen aus Darlehen an Beteiligungen	0	0	0,00
2	3323	Einzahlungen aus Darlehen an Unternehmen und Haushalte	0	0	0,00
2	3325	Einzahlungen aus Vorschüssen und Anzahlungen	0	0	0,00
<b>1</b>	<b>333</b>	<b>Einzahlungen aus Kapitaltransfers</b>	<b>0</b>	<b>151.300</b>	<b>55.000,00</b>
2	3331	Kapitaltransferzahlungen von Trägern des öffentlichen Rechts	0	151.300	55.000,00
2	3332	Kapitaltransferzahlungen von Beteiligungen	0	0	0,00
2	3333	Kapitaltransferzahlungen von Unternehmen	0	0	0,00
2	3334	Kapitaltransferzahlungen von Haushalten und Organisationen ohne Erwerbscharakter	0	0	0,00
2	3335	Kapitaltransferzahlungen vom Ausland	0	0	0,00
<b>SU</b>	<b>33</b>	<b>Summe Einzahlungen investive Gebarung</b>	<b>0</b>	<b>175.300</b>	<b>55.000,00</b>
<b>1</b>	<b>341</b>	<b>Auszahlungen aus der Investitionstätigkeit</b>	<b>0</b>	<b>192.900</b>	<b>273.799,00</b>
2	3411	Auszahlungen für den Erwerb von immateriellem Vermögen	0	0	0,00
2	3412	Auszahlungen für den Erwerb von Grundstücken und Grundstückseinrichtungen	0	0	0,00
2	3413	Auszahlungen für den Erwerb von Gebäuden und Bauten	0	0	0,00
2	3414	Auszahlungen für den Erwerb von technischen Anlagen, Fahrzeugen und Maschinen	0	192.900	273.799,00
2	3415	Auszahlungen für den Erwerb von Amts-, Betriebs- und Geschäftsausstattung	0	0	0,00
2	3416	Auszahlungen für den Erwerb von Kulturgütern	0	0	0,00
2	3417	Auszahlungen für den Erwerb von Beteiligungen	0	0	0,00

MVAG Ebene	MVAG Code	Mittelverwendungs- und -aufbringungsgruppen (1. und 2. Ebene)	Voranschlag 2022	Voranschlag 2021	Ergebnis 2020
<b>1</b>	<b>342</b>	<b>Auszahlungen von gewährten Darlehen sowie gewährten Vorschüssen</b>	<b>0</b>	<b>0</b>	<b>0,00</b>
2	3421	Auszahlung von Darlehen an Träger des öffentlichen Rechts	0	0	0,00
2	3422	Auszahlung von Darlehen an Beteiligungen	0	0	0,00
2	3423	Auszahlung von Darlehen an Unternehmen und Haushalte	0	0	0,00
2	3425	Auszahlungen von Vorschüssen und Anzahlungen	0	0	0,00
<b>1</b>	<b>343</b>	<b>Auszahlungen aus Kapitaltransfers</b>	<b>20.000</b>	<b>14.000</b>	<b>17.210,00</b>
2	3431	Kapitaltransferzahlungen an Träger des öffentlichen Rechts	20.000	14.000	17.210,00
2	3432	Kapitaltransferzahlungen an Beteiligungen	0	0	0,00
2	3433	Kapitaltransferzahlungen an Unternehmen (Finanzunternehmen)	0	0	0,00
2	3434	Kapitaltransferzahlungen an Haushalte und Organisationen ohne Erwerbscharakter	0	0	0,00
2	3435	Kapitaltransferzahlungen an das Ausland	0	0	0,00
<b>SU</b>	<b>34</b>	<b>Summe Auszahlungen investive Gebarung</b>	<b>20.000</b>	<b>206.900</b>	<b>291.009,00</b>
<b>SA2</b>	<b>SA2</b>	<b>Saldo (2) Geldfluss aus der Investiven Gebarung (33 - 34)</b>	<b>-20.000</b>	<b>-31.600</b>	<b>-236.009,00</b>
<b>SA3</b>	<b>SA3</b>	<b>Saldo (3) Nettofinanzierungssaldo (Saldo 1+ Saldo 2)</b>	<b>-39.800</b>	<b>-54.400</b>	<b>-185.090,88</b>
<b>1</b>	<b>351</b>	<b>Einzahlungen aus der Aufnahme von Finanzschulden</b>	<b>0</b>	<b>0</b>	<b>290.800,00</b>
2	3511	Einzahlungen aus empfangenen Darlehen von öffentlichen Körperschaften und Rechtsträgern	0	0	0,00
2	3512	Einzahlungen aus empfangenen Darlehen von Beteiligungen	0	0	0,00
2	3513	Einzahlungen aus empfangenen Darlehen von Unternehmen und privaten Haushalten	0	0	0,00
2	3514	Einzahlungen aus Finanzschulden (Finanzunternehmen)	0	0	290.800,00
<b>1</b>	<b>353</b>	<b>Einzahlungen infolge eines Kapitaltausch bei derivativen Finanzinstrumenten mit Grundgeschäft</b>	<b>0</b>	<b>0</b>	<b>0,00</b>
2	3530	Einzahlungen infolge eines Kapitaltausch bei derivativen Finanzinstrumenten mit Grundgeschäft	0	0	0,00
<b>1</b>	<b>355</b>	<b>Einzahlungen aus dem Abgang von Finanzinstrumenten</b>	<b>0</b>	<b>0</b>	<b>0,00</b>
2	3550	Einzahlungen aus dem Abgang von Finanzinstrumenten	0	0	0,00
<b>SU</b>	<b>35</b>	<b>Summe Einzahlungen aus der Finanzierungstätigkeit</b>	<b>0</b>	<b>0</b>	<b>290.800,00</b>
<b>1</b>	<b>361</b>	<b>Auszahlungen aus der Tilgung von Finanzschulden</b>	<b>29.300</b>	<b>29.200</b>	<b>10.700,00</b>
2	3611	Auszahlungen aus empfangenen Darlehen von öffentlichen Körperschaften und Rechtsträgern	0	0	0,00
2	3612	Auszahlungen aus empfangenen Darlehen von Beteiligungen	0	0	0,00
2	3613	Auszahlungen aus empfangenen Darlehen von Unternehmen und privaten Haushalten	0	0	0,00
2	3614	Auszahlungen aus Finanzschulden	29.300	29.200	10.700,00
2	3615	Auszahlung aus der Rückzahlung von Leasingverbindlichkeiten	0	0	0,00
<b>1</b>	<b>363</b>	<b>Auszahlungen infolge eines Kapitaltausch bei derivativen Finanzinstrumenten mit Grundgeschäft</b>	<b>0</b>	<b>0</b>	<b>0,00</b>
2	3630	Auszahlungen infolge eines Kapitaltausch bei derivativen Finanzinstrumenten mit Grundgeschäft	0	0	0,00
<b>1</b>	<b>365</b>	<b>Auszahlungen für den Erwerb von Finanzinstrumenten</b>	<b>0</b>	<b>0</b>	<b>0,00</b>
2	3650	Auszahlungen für den Erwerb von Finanzinstrumenten	0	0	0,00
<b>SU</b>	<b>36</b>	<b>Summe Auszahlungen aus der Finanzierungstätigkeit</b>	<b>29.300</b>	<b>29.200</b>	<b>10.700,00</b>
<b>SA4</b>	<b>SA4</b>	<b>Saldo (4) Geldfluss aus der Finanzierungstätigkeit (35 - 36)</b>	<b>-29.300</b>	<b>-29.200</b>	<b>280.100,00</b>
<b>SA5</b>	<b>SA5</b>	<b>Saldo (5) Geldfluss aus der voranschlagswirksamen Gebarung (Saldo 3 + Saldo 4)</b>	<b>-69.100</b>	<b>-83.600</b>	<b>95.009,12</b>
<b>1</b>	<b>411</b>	<b>Einzahlungen aus nicht voranschlagswirksamen Forderungen</b>	<b>0</b>	<b>0</b>	<b>0,00</b>
2	4110	Einzahlungen aus nicht voranschlagswirksamen Forderungen	0	0	0,00

<b>MVAG Ebene</b>	<b>MVAG Code</b>	<b>Mittelverwendungs- und -aufbringungsgruppen (1. und 2. Ebene)</b>	<b>Voranschlag 2022</b>	<b>Voranschlag 2021</b>	<b>Ergebnis 2020</b>
<b>1</b>	<b>412</b>	<b>Einzahlungen aus nicht voranschlagswirksamen Verbindlichkeiten</b>	<b>0</b>	<b>0</b>	<b>0,00</b>
2	4120	Einzahlungen aus nicht voranschlagswirksamen Verbindlichkeiten	0	0	0,00
<b>1</b>	<b>413</b>	<b>Einzahlungen aus der Aufnahme von zur Kassenstärkung eingegangenen Geldverbindlichkeiten (Barvorlagen)</b>	<b>0</b>	<b>0</b>	<b>0,00</b>
2	4130	Einzahlungen aus der Aufnahme von zur Kassenstärkung eingegangenen Geldverbindlichkeiten (Barvorlagen)	0	0	0,00
<b>SU</b>	<b>41</b>	<b>Summe Einzahlungen aus der nicht voranschlagswirksamen Gebarung</b>	<b>0</b>	<b>0</b>	<b>0,00</b>
<b>1</b>	<b>421</b>	<b>Auszahlungen aus nicht voranschlagswirksamen Forderungen</b>	<b>0</b>	<b>0</b>	<b>0,00</b>
2	4210	Auszahlungen aus nicht voranschlagswirksamen Forderungen	0	0	0,00
<b>1</b>	<b>422</b>	<b>Auszahlungen aus nicht voranschlagswirksamen Verbindlichkeiten</b>	<b>0</b>	<b>0</b>	<b>0,00</b>
2	4220	Auszahlungen aus nicht voranschlagswirksamen Verbindlichkeiten	0	0	0,00
<b>1</b>	<b>423</b>	<b>Auszahlungen zur Tilgung von zur Kassenstärkung eingegangenen Gelverbindlichkeitm (Barvorlage)</b>	<b>0</b>	<b>0</b>	<b>0,00</b>
2	4230	Auszahlungen zur Tilgung von zur Kassenstärkung eingegangenen Gelverbindlichkeitm (Barvorlage)	0	0	0,00
<b>SU</b>	<b>42</b>	<b>Summe Auszahlungen aus der nicht voranschlagswirksamen Gebarung</b>	<b>0</b>	<b>0</b>	<b>0,00</b>
<b>SA6</b>	<b>SA6</b>	<b>Geldfluss aus der nicht voranschlagswirksamen Gebarung</b>	<b>0</b>	<b>0</b>	<b>0,00</b>
<b>SA7</b>	<b>SA7</b>	<b>Veränderung an Liquididen Mitteln (Saldo 5 + Saldo 6)</b>	<b>-69.100</b>	<b>-83.600</b>	<b>95.009,12</b>



## Ergebnisvoranschlag Bereichsbudget 2 - Unterricht, Erziehung, Sport und Wissenschaft (Länder und Gemeinden)

MVAG Ebene	MVAG Code	Mittelverwendungs- und -aufbringungsgruppen (1. und 2. Ebene)	Voranschlag 2022	Voranschlag 2021	Ergebnis 2020
<b>1</b>	<b>211</b>	<b>Erträge aus der operativen Verwaltungstätigkeit</b>	<b>81.800</b>	<b>329.200</b>	<b>28.855,84</b>
2	2111	Erträge aus eigenen Abgaben	0	0	0,00
2	2112	Erträge aus Ertragsanteilen	0	0	0,00
2	2113	Erträge aus Gebühren	0	0	0,00
2	2114	Erträge aus Leistungen	13.600	14.100	10.690,94
2	2115	Erträge aus Besitz und wirtschaftlicher Tätigkeit	5.200	4.900	5.917,28
2	2116	Erträge aus Veräußerung und sonstiger Erträge	63.000	310.200	12.247,62
2	2117	Nicht finanzierungswirksame operative Erträge	0	0	0,00
<b>1</b>	<b>212</b>	<b>Erträge aus Transfers</b>	<b>68.386</b>	<b>7.600</b>	<b>7.154,39</b>
2	2121	Transferertrag von Trägern des öffentlichen Rechts	1.400	5.600	3.231,10
2	2122	Transferertrag von Beteiligungen	0	0	0,00
2	2123	Transferertrag von Unternehmen (mit Finanzunternehmen)	0	0	0,00
2	2124	Transferertrag von Haushalten und Organisationen ohne Erwerbscharakter	0	2.000	0,00
2	2125	Transferertrag vom Ausland	0	0	0,00
2	2126	Investitions- und Tilgungszuschüsse zwischen Unternehmungen und Betrieben der Gebietskörperschaft und der Gebietskörperschaft	0	0	0,00
2	2127	Nicht finanzwirksamer Transferertrag	66.986	0	3.923,29
<b>1</b>	<b>213</b>	<b>Finanzerträge</b>	<b>0</b>	<b>0</b>	<b>0,00</b>
2	2131	Erträge aus Zinsen	0	0	0,00
2	2132	Erträge aus Zinsen aus derivativen Finanzinstrumenten ohne Grundgeschäft	0	0	0,00
2	2133	Erträge aus Gewinneinnahmen von marktbestimmten Betrieben	0	0	0,00
2	2134	Sonstige Finanzerträge	0	0	0,00
2	2135	Erträge aus Dividenden/Gewinnausschüttungen	0	0	0,00
2	2136	Sonstige nicht finanzierungswirksame Erträge	0	0	0,00
<b>SU</b>	<b>21</b>	<b>Summe Erträge</b>	<b>150.186</b>	<b>336.800</b>	<b>36.010,23</b>
<b>1</b>	<b>221</b>	<b>Personalaufwand</b>	<b>213.600</b>	<b>206.100</b>	<b>133.084,40</b>
2	2211	Personalaufwand (Bezüge, Nebengeb., Mehrleistungen)	169.900	164.300	105.876,28
2	2212	Gesetzlicher und freiwilliger Sozialaufwand	43.500	41.600	26.086,92
2	2213	Sonstiger Personalaufwand	0	0	0,00
2	2214	Nicht finanzierungswirksamer Personalaufwand	200	200	1.121,20
<b>1</b>	<b>222</b>	<b>Sachaufwand (ohne Transferaufwand)</b>	<b>306.861</b>	<b>458.100</b>	<b>217.267,42</b>
2	2221	Gebrauchs- und Verbrauchsgüter, Handelswaren	13.900	14.800	11.547,61
2	2222	Verwaltungs- und Betriebsaufwand	57.500	51.200	49.145,35
2	2223	Leasing- und Mietaufwand	0	0	15.591,30
2	2224	Instandhaltung	11.000	17.900	3.756,14
2	2225	Sonstiger Sachaufwand	100.500	343.000	63.842,86
2	2226	Nicht finanzierungswirksamer Sachaufwand	123.961	31.200	73.384,16

MVAG Ebene	MVAG Code	Mittelverwendungs- und -aufbringungsgruppen (1. und 2. Ebene)	Voranschlag 2022	Voranschlag 2021	Ergebnis 2020
<b>1</b>	<b>223</b>	<b>Transferaufwand (laufende Transfers und Kapitaltransfers)</b>	<b>92.500</b>	<b>103.800</b>	<b>103.264,48</b>
2	2231	Transferaufwand an Träger des öffentlichen Rechts	91.200	102.500	101.914,48
2	2232	Transferaufwand an Beteiligungen	0	0	0,00
2	2233	Transferaufwand an Unternehmen (mit Finanzunternehmen)	0	0	0,00
2	2234	Transferaufwand an Haushalte und Organisationen ohne Erwerbscharakter	1.300	1.300	1.350,00
2	2235	Transferaufwand an das Ausland	0	0	0,00
2	2236	Investitions- und Tilgungszuschüsse zwischen Unternehmungen und Betrieben der Gebietskörperschaft und der Gebietskörperschaft	0	0	0,00
2	2237	Nicht finanzierungswirksamer Transferaufwand	0	0	0,00
<b>1</b>	<b>224</b>	<b>Finanzaufwand</b>	<b>1.300</b>	<b>16.800</b>	<b>3.943,90</b>
2	2241	Zinsen aus Finanzschulden, Finanzierungsleasing, Forderungskauf und derivativen Finanzinstrumenten mit Grundgeschäft	1.300	16.800	3.943,90
2	2242	Zinsen und sonstige Aufwendungen aus derivativen Finanzinstrumenten ohne Grundgeschäft	0	0	0,00
2	2243	Gewinnentnahmen von Unternehmungen und marktbestimmten Betrieben der Gebietskörperschaft (innerhalb der Gebietskörperschaft)	0	0	0,00
2	2244	Sonstiger Finanzaufwand	0	0	0,00
2	2245	Nicht finanzierungswirksamer Finanzaufwand	0	0	0,00
<b>SU</b>	<b>22</b>	<b>Summe Aufwendungen</b>	<b>614.261</b>	<b>784.800</b>	<b>457.560,20</b>
<b>SA0</b>	<b>SA0</b>	<b>(0) Nettoergebnis (21 - 22)</b>	<b>-464.074</b>	<b>-448.000</b>	<b>-421.549,97</b>
<b>1</b>	<b>230</b>	<b>Entnahmen von Haushaltsrücklagen</b>	<b>0</b>	<b>0</b>	<b>0,00</b>
2	2301	Entnahmen von Haushaltsrücklagen	0	0	0,00
<b>1</b>	<b>240</b>	<b>Zuweisungen an Haushaltsrücklagen</b>	<b>0</b>	<b>0</b>	<b>0,00</b>
2	2401	Zuweisungen an Haushaltstücklagen	0	0	0,00
<b>SU</b>	<b>23</b>	<b>Summe Haushaltsrücklagen</b>	<b>0</b>	<b>0</b>	<b>0,00</b>
<b>SA00</b>	<b>SA00</b>	<b>Nettoergebnis nach Zuweisung und Entnahmen von Haushaltsrücklagen (SA 0 +/- SU 23)</b>	<b>-464.074</b>	<b>-448.000</b>	<b>-421.549,97</b>

## Finanzierungsvoranschlag Bereichsbudget 2 - Unterricht, Erziehung, Sport und Wissenschaft (Länder und Gemeinden)

MVAG Ebene	MVAG Code	Mittelverwendungs- und -aufbringungsgruppen (1. und 2. Ebene)	Voranschlag 2022	Voranschlag 2021	Ergebnis 2020
<b>1</b>	<b>311</b>	<b>Einzahlungen aus der operativen Verwaltungstätigkeit</b>	<b>81.800</b>	<b>329.200</b>	<b>27.198,85</b>
2	3111	Einzahlungen aus eigenen Abgaben	0	0	0,00
2	3112	Einzahlungen aus Ertragsanteilen	0	0	0,00
2	3113	Einzahlungen aus Gebühren	0	0	0,00
2	3114	Einzahlungen aus Leistungen	13.600	14.100	9.233,95
2	3115	Einzahlungen aus Besitz und wirtschaftlicher Tätigkeiten	5.200	4.900	5.917,28
2	3116	Einzahlungen aus Veräußerung von geringwertigen Wirtschaftsgütern (GWG) und sonstige Einzahlungen	63.000	310.200	12.047,62
<b>1</b>	<b>312</b>	<b>Einzahlungen aus Transfers (ohne Kapitaltransfers)</b>	<b>1.400</b>	<b>7.600</b>	<b>3.231,10</b>
2	3121	Transferzahlungen von Trägern des öffentlichen Rechts	1.400	5.600	3.231,10
2	3122	Transferzahlungen von Beteiligungen	0	0	0,00
2	3123	Transferzahlungen von Unternehmen (inkl. Finanzunternehmen)	0	0	0,00
2	3124	Transferzahlungen von Haushalten und Organisationen ohne Erwerbscharakter	0	2.000	0,00
2	3125	Transferzahlungen vom Ausland	0	0	0,00
2	3126	Investitions- und Tilgungszuschüsse zwischen Unternehmungen und Betrieben der Gebietskörperschaft und der Gebietskörperschaft	0	0	0,00
<b>1</b>	<b>313</b>	<b>Einzahlungen aus Finanzerträgen</b>	<b>0</b>	<b>0</b>	<b>0,00</b>
2	3131	Einzahlungen aus Zinserträgen	0	0	0,00
2	3133	Einzahlungen aus Gewinnentnahmen von marktbestimmten Betrieben	0	0	0,00
2	3134	Sonstige Einzahlungen aus Finanzerträgen	0	0	0,00
2	3135	Einzahlungen aus Dividenden/Gewinnausschüttungen	0	0	0,00
<b>SU</b>	<b>31</b>	<b>Summe Einzahlungen operative Gebarung</b>	<b>83.200</b>	<b>336.800</b>	<b>30.429,95</b>
<b>1</b>	<b>321</b>	<b>Auszahlungen aus Personalaufwand</b>	<b>213.400</b>	<b>205.900</b>	<b>131.963,20</b>
2	3211	Auszahlungen für Personalaufwand, Bezüge, Nebengebühren und Mehrleistungsvergütungen	169.900	164.300	105.876,28
2	3212	Auszahlungen für gesetzliche und freiwillige Sozialaufwendungen	43.500	41.600	26.086,92
2	3213	Auszahlungen aus sonstigem Personalaufwand	0	0	0,00
<b>1</b>	<b>322</b>	<b>Auszahlungen aus Sachaufwand (ohne Transferaufwand)</b>	<b>182.900</b>	<b>426.900</b>	<b>144.274,86</b>
2	3221	Auszahlungen für Gebrauchs- und Verbrauchsgüter, Handelswaren	13.900	14.800	11.526,78
2	3222	Auszahlungen für Verwaltungs- und Betriebsaufwand	57.500	51.200	49.145,35
2	3223	Auszahlungen für Leasing- und Mietaufwand	0	0	15.591,30
2	3224	Auszahlungen für Instandhaltung	11.000	17.900	4.168,57
2	3225	Sonstige Auszahlungen aus Sachaufwand	100.500	343.000	63.842,86
2	3226	Auszahlungen aus der Inanspruchnahme von Haftungen	0	0	0,00
<b>1</b>	<b>323</b>	<b>Auszahlungen aus Transfers (ohne Kapitaltransfers)</b>	<b>92.500</b>	<b>103.800</b>	<b>103.264,48</b>
2	3231	Transferzahlungen an Träger des öffentlichen Rechts	91.200	102.500	101.914,48
2	3232	Transferzahlungen an Beteiligungen	0	0	0,00
2	3233	Transferzahlungen an Unternehmen (inkl. Finanzunternehmen)	0	0	0,00
2	3234	Transferzahlungen an Haushalte und Organisationen ohne Erwerbscharakter	1.300	1.300	1.350,00

MVAG Ebene	MVAG Code	Mittelverwendungs- und -aufbringungsgruppen (1. und 2. Ebene)	Voranschlag 2022	Voranschlag 2021	Ergebnis 2020
2	3235	Transferzahlungen an das Ausland	0	0	0,00
2	3236	Investitions- und Tilgungszuschüsse zwischen Unternehmungen und Betrieben der Gebietskörperschaft und der Gebietskörperschaft	0	0	0,00
<b>1</b>	<b>324</b>	<b>Auszahlungen aus Finanzaufwand</b>	<b>1.300</b>	<b>16.800</b>	<b>3.943,90</b>
2	3241	Auszahlungen für Zinsaufwand, für Finanzierungsleasing, für Forderungskauf, für Finanzschulden und derivative Finanzinstrumente mit Grundgeschäft	1.300	16.800	3.943,90
2	3242	Auszahlungen für Zinsen aus derivativen Finanzinstrumente ohne Grundgeschäft	0	0	0,00
2	3243	Auszahlung aus Gewinnentnahmen von marktbestimmten Betrieben	0	0	0,00
2	3244	Sonstige Auszahlungen aus Finanzaufwendungen	0	0	0,00
<b>SU</b>	<b>32</b>	<b>Summe Auszahlungen operative Gebarung</b>	<b>490.100</b>	<b>753.400</b>	<b>383.446,44</b>
<b>SA1</b>	<b>SA1</b>	<b>Saldo (1) Geldfluss aus der Operativen Gebarung (31 - 32)</b>	<b>-406.900</b>	<b>-416.600</b>	<b>-353.016,49</b>
<b>1</b>	<b>331</b>	<b>Einzahlungen aus der Investitionstätigkeit</b>	<b>0</b>	<b>0</b>	<b>200,00</b>
2	3311	Einzahlungen aus der Veräußerung von immateriellem Vermögen	0	0	0,00
2	3312	Einzahlungen aus der Veräußerung von Grundstücken und Grundstückseinrichtungen	0	0	0,00
2	3313	Einzahlungen aus der Veräußerung von Gebäuden und Bauten	0	0	0,00
2	3314	Einzahlungen aus der Veräußerung von technischen Anlagen, Fahrzeugen und Maschinen	0	0	0,00
2	3315	Einzahlungen aus der Veräußerung von Amts-, Betriebs- und Geschäftsausstattung	0	0	200,00
2	3316	Einzahlungen aus der Veräußerung von Kulturgütern	0	0	0,00
2	3317	Einzahlungen aus der Veräußerung von Beteiligungen	0	0	0,00
<b>1</b>	<b>332</b>	<b>Einzahlungen aus der Rückzahlung von Darlehen sowie gewährten Vorschüssen</b>	<b>0</b>	<b>0</b>	<b>0,00</b>
2	3321	Einzahlungen aus Darlehen an Träger des öffentlichen Rechts	0	0	0,00
2	3322	Einzahlungen aus Darlehen an Beteiligungen	0	0	0,00
2	3323	Einzahlungen aus Darlehen an Unternehmen und Haushalte	0	0	0,00
2	3325	Einzahlungen aus Vorschüssen und Anzahlungen	0	0	0,00
<b>1</b>	<b>333</b>	<b>Einzahlungen aus Kapitaltransfers</b>	<b>0</b>	<b>1.811.200</b>	<b>0,00</b>
2	3331	Kapitaltransferzahlungen von Trägern des öffentlichen Rechts	0	921.200	0,00
2	3332	Kapitaltransferzahlungen von Beteiligungen	0	0	0,00
2	3333	Kapitaltransferzahlungen von Unternehmen	0	0	0,00
2	3334	Kapitaltransferzahlungen von Haushalten und Organisationen ohne Erwerbscharakter	0	0	0,00
2	3335	Kapitaltransferzahlungen vom Ausland	0	890.000	0,00
<b>SU</b>	<b>33</b>	<b>Summe Einzahlungen investive Gebarung</b>	<b>0</b>	<b>1.811.200</b>	<b>200,00</b>
<b>1</b>	<b>341</b>	<b>Auszahlungen aus der Investitionstätigkeit</b>	<b>5.000</b>	<b>445.900</b>	<b>1.199.712,85</b>
2	3411	Auszahlungen für den Erwerb von immateriellem Vermögen	0	0	0,00
2	3412	Auszahlungen für den Erwerb von Grundstücken und Grundstückseinrichtungen	0	14.800	38.420,33
2	3413	Auszahlungen für den Erwerb von Gebäuden und Bauten	0	419.100	1.012.420,49
2	3414	Auszahlungen für den Erwerb von technischen Anlagen, Fahrzeugen und Maschinen	0	0	0,00
2	3415	Auszahlungen für den Erwerb von Amts-, Betriebs- und Geschäftsausstattung	5.000	12.000	148.872,03
2	3416	Auszahlungen für den Erwerb von Kulturgütern	0	0	0,00
2	3417	Auszahlungen für den Erwerb von Beteiligungen	0	0	0,00

MVAG Ebene	MVAG Code	Mittelverwendungs- und -aufbringungsgruppen (1. und 2. Ebene)	Voranschlag 2022	Voranschlag 2021	Ergebnis 2020
<b>1</b>	<b>342</b>	<b>Auszahlungen von gewährten Darlehen sowie gewährten Vorschüssen</b>	<b>0</b>	<b>0</b>	<b>0,00</b>
2	3421	Auszahlung von Darlehen an Träger des öffentlichen Rechts	0	0	0,00
2	3422	Auszahlung von Darlehen an Beteiligungen	0	0	0,00
2	3423	Auszahlung von Darlehen an Unternehmen und Haushalte	0	0	0,00
2	3425	Auszahlungen von Vorschüssen und Anzahlungen	0	0	0,00
<b>1</b>	<b>343</b>	<b>Auszahlungen aus Kapitaltransfers</b>	<b>0</b>	<b>0</b>	<b>0,00</b>
2	3431	Kapitaltransferzahlungen an Träger des öffentlichen Rechts	0	0	0,00
2	3432	Kapitaltransferzahlungen an Beteiligungen	0	0	0,00
2	3433	Kapitaltransferzahlungen an Unternehmen (Finanzunternehmen)	0	0	0,00
2	3434	Kapitaltransferzahlungen an Haushalte und Organisationen ohne Erwerbscharakter	0	0	0,00
2	3435	Kapitaltransferzahlungen an das Ausland	0	0	0,00
<b>SU</b>	<b>34</b>	<b>Summe Auszahlungen investive Gebarung</b>	<b>5.000</b>	<b>445.900</b>	<b>1.199.712,85</b>
<b>SA2</b>	<b>SA2</b>	<b>Saldo (2) Geldfluss aus der Investiven Gebarung (33 - 34)</b>	<b>-5.000</b>	<b>1.365.300</b>	<b>-1.199.512,85</b>
<b>SA3</b>	<b>SA3</b>	<b>Saldo (3) Nettofinanzierungssaldo (Saldo 1+ Saldo 2)</b>	<b>-411.900</b>	<b>948.700</b>	<b>-1.552.529,34</b>
<b>1</b>	<b>351</b>	<b>Einzahlungen aus der Aufnahme von Finanzschulden</b>	<b>63.000</b>	<b>0</b>	<b>1.467.600,00</b>
2	3511	Einzahlungen aus empfangenen Darlehen von öffentlichen Körperschaften und Rechtsträgern	0	0	0,00
2	3512	Einzahlungen aus empfangenen Darlehen von Beteiligungen	0	0	0,00
2	3513	Einzahlungen aus empfangenen Darlehen von Unternehmen und privaten Haushalten	0	0	0,00
2	3514	Einzahlungen aus Finanzschulden (Finanzunternehmen)	63.000	0	1.467.600,00
<b>1</b>	<b>353</b>	<b>Einzahlungen infolge eines Kapitaltausch bei derivativen Finanzinstrumenten mit Grundgeschäft</b>	<b>0</b>	<b>0</b>	<b>0,00</b>
2	3530	Einzahlungen infolge eines Kapitaltausch bei derivativen Finanzinstrumenten mit Grundgeschäft	0	0	0,00
<b>1</b>	<b>355</b>	<b>Einzahlungen aus dem Abgang von Finanzinstrumenten</b>	<b>0</b>	<b>0</b>	<b>0,00</b>
2	3550	Einzahlungen aus dem Abgang von Finanzinstrumenten	0	0	0,00
<b>SU</b>	<b>35</b>	<b>Summe Einzahlungen aus der Finanzierungstätigkeit</b>	<b>63.000</b>	<b>0</b>	<b>1.467.600,00</b>
<b>1</b>	<b>361</b>	<b>Auszahlungen aus der Tilgung von Finanzschulden</b>	<b>9.400</b>	<b>1.709.300</b>	<b>9.221,58</b>
2	3611	Auszahlungen aus empfangenen Darlehen von öffentlichen Körperschaften und Rechtsträgern	0	0	0,00
2	3612	Auszahlungen aus empfangenen Darlehen von Beteiligungen	0	0	0,00
2	3613	Auszahlungen aus empfangenen Darlehen von Unternehmen und privaten Haushalten	0	0	0,00
2	3614	Auszahlungen aus Finanzschulden	9.400	1.709.300	9.221,58
2	3615	Auszahlung aus der Rückzahlung von Leasingverbindlichkeiten	0	0	0,00
<b>1</b>	<b>363</b>	<b>Auszahlungen infolge eines Kapitaltausch bei derivativen Finanzinstrumenten mit Grundgeschäft</b>	<b>0</b>	<b>0</b>	<b>0,00</b>
2	3630	Auszahlungen infolge eines Kapitaltausch bei derivativen Finanzinstrumenten mit Grundgeschäft	0	0	0,00
<b>1</b>	<b>365</b>	<b>Auszahlungen für den Erwerb von Finanzinstrumenten</b>	<b>0</b>	<b>0</b>	<b>0,00</b>
2	3650	Auszahlungen für den Erwerb von Finanzinstrumenten	0	0	0,00
<b>SU</b>	<b>36</b>	<b>Summe Auszahlungen aus der Finanzierungstätigkeit</b>	<b>9.400</b>	<b>1.709.300</b>	<b>9.221,58</b>
<b>SA4</b>	<b>SA4</b>	<b>Saldo (4) Geldfluss aus der Finanzierungstätigkeit (35 - 36)</b>	<b>53.600</b>	<b>-1.709.300</b>	<b>1.458.378,42</b>
<b>SA5</b>	<b>SA5</b>	<b>Saldo (5) Geldfluss aus der voranschlagswirksamen Gebarung (Saldo 3 + Saldo 4)</b>	<b>-358.300</b>	<b>-760.600</b>	<b>-94.150,92</b>
<b>1</b>	<b>411</b>	<b>Einzahlungen aus nicht voranschlagswirksamen Forderungen</b>	<b>0</b>	<b>0</b>	<b>0,00</b>
2	4110	Einzahlungen aus nicht voranschlagswirksamen Forderungen	0	0	0,00

MVAG Ebene	MVAG Code	Mittelverwendungs- und -aufbringungsgruppen (1. und 2. Ebene)	Voranschlag 2022	Voranschlag 2021	Ergebnis 2020
1	412	<b>Einzahlungen aus nicht voranschlagswirksamen Verbindlichkeiten</b>	0	0	0,00
2	4120	Einzahlungen aus nicht voranschlagswirksamen Verbindlichkeiten	0	0	0,00
1	413	<b>Einzahlungen aus der Aufnahme von zur Kassenstärkung eingegangenen Geldverbindlichkeiten (Barvorlagen)</b>	0	0	0,00
2	4130	Einzahlungen aus der Aufnahme von zur Kassenstärkung eingegangenen Geldverbindlichkeiten (Barvorlagen)	0	0	0,00
SU	41	<b>Summe Einzahlungen aus der nicht voranschlagswirksamen Gebarung</b>	0	0	0,00
1	421	<b>Auszahlungen aus nicht voranschlagswirksamen Forderungen</b>	0	0	0,00
2	4210	Auszahlungen aus nicht voranschlagswirksamen Forderungen	0	0	0,00
1	422	<b>Auszahlungen aus nicht voranschlagswirksamen Verbindlichkeiten</b>	0	0	0,00
2	4220	Auszahlungen aus nicht voranschlagswirksamen Verbindlichkeiten	0	0	0,00
1	423	<b>Auszahlungen zur Tilgung von zur Kassenstärkung eingegangenen Gelverbindlichkeitn (Barvorlage)</b>	0	0	0,00
2	4230	Auszahlungen zur Tilgung von zur Kassenstärkung eingegangenen Gelverbindlichkeitn (Barvorlage)	0	0	0,00
SU	42	<b>Summe Auszahlungen aus der nicht voranschlagswirksamen Gebarung</b>	0	0	0,00
SA6	SA6	<b>Geldfluss aus der nicht voranschlagswirksamen Gebarung</b>	0	0	0,00
SA7	SA7	<b>Veränderung an Liquididen Mitteln (Saldo 5 + Saldo 6)</b>	-358.300	-760.600	-94.150,92

### Ergebnisvoranschlag Bereichsbudget 3 - Kunst, Kultur und Kultus (Länder und Gemeinden)

MVAG Ebene	MVAG Code	Mittelverwendungs- und -aufbringungsgruppen (1. und 2. Ebene)	Voranschlag 2022	Voranschlag 2021	Ergebnis 2020
<b>1</b>	<b>211</b>	<b>Erträge aus der operativen Verwaltungstätigkeit</b>	<b>3.100</b>	<b>11.600</b>	<b>3.616,45</b>
2	2111	Erträge aus eigenen Abgaben	0	0	0,00
2	2112	Erträge aus Ertragsanteilen	0	0	0,00
2	2113	Erträge aus Gebühren	0	0	0,00
2	2114	Erträge aus Leistungen	0	0	3.128,20
2	2115	Erträge aus Besitz und wirtschaftlicher Tätigkeit	0	0	7,50
2	2116	Erträge aus Veräußerung und sonstiger Erträge	3.100	11.600	480,75
2	2117	Nicht finanzierungswirksame operative Erträge	0	0	0,00
<b>1</b>	<b>212</b>	<b>Erträge aus Transfers</b>	<b>34.861</b>	<b>164.400</b>	<b>10.068,49</b>
2	2121	Transferertrag von Trägern des öffentlichen Rechts	18.400	70.600	8.501,21
2	2122	Transferertrag von Beteiligungen	0	0	0,00
2	2123	Transferertrag von Unternehmen (mit Finanzunternehmen)	500	800	606,46
2	2124	Transferertrag von Haushalten und Organisationen ohne Erwerbscharakter	0	60.000	0,00
2	2125	Transferertrag vom Ausland	15.000	33.000	0,00
2	2126	Investitions- und Tilgungszuschüsse zwischen Unternehmungen und Betrieben der Gebietskörperschaft und der Gebietskörperschaft	0	0	0,00
2	2127	Nicht finanzwirksamer Transferertrag	961	0	960,82
<b>1</b>	<b>213</b>	<b>Finanzerträge</b>	<b>0</b>	<b>0</b>	<b>0,00</b>
2	2131	Erträge aus Zinsen	0	0	0,00
2	2132	Erträge aus Zinsen aus derivativen Finanzinstrumenten ohne Grundgeschäft	0	0	0,00
2	2133	Erträge aus Gewinneinnahmen von marktbestimmten Betrieben	0	0	0,00
2	2134	Sonstige Finanzerträge	0	0	0,00
2	2135	Erträge aus Dividenden/Gewinnausschüttungen	0	0	0,00
2	2136	Sonstige nicht finanzierungswirksame Erträge	0	0	0,00
<b>SU</b>	<b>21</b>	<b>Summe Erträge</b>	<b>37.961</b>	<b>176.000</b>	<b>13.684,94</b>
<b>1</b>	<b>221</b>	<b>Personalaufwand</b>	<b>0</b>	<b>300</b>	<b>0,00</b>
2	2211	Personalaufwand (Bezüge, Nebengeb., Mehrleistungen)	0	100	0,00
2	2212	Gesetzlicher und freiwilliger Sozialaufwand	0	200	0,00
2	2213	Sonstiger Personalaufwand	0	0	0,00
2	2214	Nicht finanzierungswirksamer Personalaufwand	0	0	0,00
<b>1</b>	<b>222</b>	<b>Sachaufwand (ohne Transferaufwand)</b>	<b>38.949</b>	<b>220.200</b>	<b>46.165,50</b>
2	2221	Gebrauchs- und Verbrauchsgüter, Handelswaren	800	800	2,98
2	2222	Verwaltungs- und Betriebsaufwand	500	500	316,33
2	2223	Leasing- und Mietaufwand	0	0	0,00
2	2224	Instandhaltung	300	111.400	9.145,10
2	2225	Sonstiger Sachaufwand	33.600	105.300	33.400,18
2	2226	Nicht finanzierungswirksamer Sachaufwand	3.749	2.200	3.300,91

MVAG Ebene	MVAG Code	Mittelverwendungs- und -aufbringungsgruppen (1. und 2. Ebene)	Voranschlag 2022	Voranschlag 2021	Ergebnis 2020
<b>1</b>	<b>223</b>	<b>Transferaufwand (laufende Transfers und Kapitaltransfers)</b>	<b>26.800</b>	<b>31.600</b>	<b>26.062,81</b>
2	2231	Transferaufwand an Träger des öffentlichen Rechts	21.200	26.000	24.000,81
2	2232	Transferaufwand an Beteiligungen	0	0	0,00
2	2233	Transferaufwand an Unternehmen (mit Finanzunternehmen)	0	0	0,00
2	2234	Transferaufwand an Haushalte und Organisationen ohne Erwerbscharakter	5.600	5.600	2.062,00
2	2235	Transferaufwand an das Ausland	0	0	0,00
2	2236	Investitions- und Tilgungszuschüsse zwischen Unternehmungen und Betrieben der Gebietskörperschaft und der Gebietskörperschaft	0	0	0,00
2	2237	Nicht finanzierungswirksamer Transferaufwand	0	0	0,00
<b>1</b>	<b>224</b>	<b>Finanzaufwand</b>	<b>3.900</b>	<b>5.000</b>	<b>4.851,67</b>
2	2241	Zinsen aus Finanzschulden, Finanzierungsleasing, Forderungskauf und derivativen Finanzinstrumenten mit Grundgeschäft	3.900	5.000	4.851,67
2	2242	Zinsen und sonstige Aufwendungen aus derivativen Finanzinstrumenten ohne Grundgeschäft	0	0	0,00
2	2243	Gewinnentnahmen von Unternehmungen und marktbestimmten Betrieben der Gebietskörperschaft (innerhalb der Gebietskörperschaft)	0	0	0,00
2	2244	Sonstiger Finanzaufwand	0	0	0,00
2	2245	Nicht finanzierungswirksamer Finanzaufwand	0	0	0,00
<b>SU</b>	<b>22</b>	<b>Summe Aufwendungen</b>	<b>69.649</b>	<b>257.100</b>	<b>77.079,98</b>
<b>SA0</b>	<b>SA0</b>	<b>(0) Nettoergebnis (21 - 22)</b>	<b>-31.689</b>	<b>-81.100</b>	<b>-63.395,04</b>
<b>1</b>	<b>230</b>	<b>Entnahmen von Haushaltsrücklagen</b>	<b>0</b>	<b>0</b>	<b>0,00</b>
2	2301	Entnahmen von Haushaltsrücklagen	0	0	0,00
<b>1</b>	<b>240</b>	<b>Zuweisungen an Haushaltsrücklagen</b>	<b>0</b>	<b>0</b>	<b>0,00</b>
2	2401	Zuweisungen an Haushaltstücklagen	0	0	0,00
<b>SU</b>	<b>23</b>	<b>Summe Haushaltsrücklagen</b>	<b>0</b>	<b>0</b>	<b>0,00</b>
<b>SA00</b>	<b>SA00</b>	<b>Nettoergebnis nach Zuweisung und Entnahmen von Haushaltsrücklagen (SA 0 +/- SU 23)</b>	<b>-31.689</b>	<b>-81.100</b>	<b>-63.395,04</b>



### Finanzierungsvoranschlag Bereichsbudget 3 - Kunst, Kultur und Kultus (Länder und Gemeinden)

MVAG Ebene	MVAG Code	Mittelverwendungs- und -aufbringungsgruppen (1. und 2. Ebene)	Voranschlag 2022	Voranschlag 2021	Ergebnis 2020
<b>1</b>	<b>311</b>	<b>Einzahlungen aus der operativen Verwaltungstätigkeit</b>	<b>3.100</b>	<b>11.600</b>	<b>3.616,45</b>
2	3111	Einzahlungen aus eigenen Abgaben	0	0	0,00
2	3112	Einzahlungen aus Ertragsanteilen	0	0	0,00
2	3113	Einzahlungen aus Gebühren	0	0	0,00
2	3114	Einzahlungen aus Leistungen	0	0	3.128,20
2	3115	Einzahlungen aus Besitz und wirtschaftlicher Tätigkeiten	0	0	7,50
2	3116	Einzahlungen aus Veräußerung von geringwertigen Wirtschaftsgütern (GWG) und sonstige Einzahlungen	3.100	11.600	480,75
<b>1</b>	<b>312</b>	<b>Einzahlungen aus Transfers (ohne Kapitaltransfers)</b>	<b>33.900</b>	<b>164.400</b>	<b>9.107,67</b>
2	3121	Transferzahlungen von Trägern des öffentlichen Rechts	18.400	70.600	8.501,21
2	3122	Transferzahlungen von Beteiligungen	0	0	0,00
2	3123	Transferzahlungen von Unternehmen (inkl. Finanzunternehmen)	500	800	606,46
2	3124	Transferzahlungen von Haushalten und Organisationen ohne Erwerbscharakter	0	60.000	0,00
2	3125	Transferzahlungen vom Ausland	15.000	33.000	0,00
2	3126	Investitions- und Tilgungszuschüsse zwischen Unternehmungen und Betrieben der Gebietskörperschaft und der Gebietskörperschaft	0	0	0,00
<b>1</b>	<b>313</b>	<b>Einzahlungen aus Finanzerträgen</b>	<b>0</b>	<b>0</b>	<b>0,00</b>
2	3131	Einzahlungen aus Zinserträgen	0	0	0,00
2	3133	Einzahlungen aus Gewinnentnahmen von marktbestimmten Betrieben	0	0	0,00
2	3134	Sonstige Einzahlungen aus Finanzerträgen	0	0	0,00
2	3135	Einzahlungen aus Dividenden/Gewinnausschüttungen	0	0	0,00
<b>SU</b>	<b>31</b>	<b>Summe Einzahlungen operative Gebarung</b>	<b>37.000</b>	<b>176.000</b>	<b>12.724,12</b>
<b>1</b>	<b>321</b>	<b>Auszahlungen aus Personalaufwand</b>	<b>0</b>	<b>300</b>	<b>0,00</b>
2	3211	Auszahlungen für Personalaufwand, Bezüge, Nebengebühren und Mehrleistungsvergütungen	0	100	0,00
2	3212	Auszahlungen für gesetzliche und freiwillige Sozialaufwendungen	0	200	0,00
2	3213	Auszahlungen aus sonstigem Personalaufwand	0	0	0,00
<b>1</b>	<b>322</b>	<b>Auszahlungen aus Sachaufwand (ohne Transferaufwand)</b>	<b>35.200</b>	<b>218.000</b>	<b>43.011,48</b>
2	3221	Auszahlungen für Gebrauchs- und Verbrauchsgüter, Handelswaren	800	800	0,00
2	3222	Auszahlungen für Verwaltungs- und Betriebsaufwand	500	500	316,33
2	3223	Auszahlungen für Leasing- und Mietaufwand	0	0	0,00
2	3224	Auszahlungen für Instandhaltung	300	111.400	9.145,10
2	3225	Sonstige Auszahlungen aus Sachaufwand	33.600	105.300	33.550,05
2	3226	Auszahlungen aus der Inanspruchnahme von Haftungen	0	0	0,00
<b>1</b>	<b>323</b>	<b>Auszahlungen aus Transfers (ohne Kapitaltransfers)</b>	<b>26.800</b>	<b>31.600</b>	<b>26.062,81</b>
2	3231	Transferzahlungen an Träger des öffentlichen Rechts	21.200	26.000	24.000,81
2	3232	Transferzahlungen an Beteiligungen	0	0	0,00
2	3233	Transferzahlungen an Unternehmen (inkl. Finanzunternehmen)	0	0	0,00
2	3234	Transferzahlungen an Haushalte und Organisationen ohne Erwerbscharakter	5.600	5.600	2.062,00

MVAG Ebene	MVAG Code	Mittelverwendungs- und -aufbringungsgruppen (1. und 2. Ebene)	Voranschlag 2022	Voranschlag 2021	Ergebnis 2020
2	3235	Transferzahlungen an das Ausland	0	0	0,00
2	3236	Investitions- und Tilgungszuschüsse zwischen Unternehmungen und Betrieben der Gebietskörperschaft und der Gebietskörperschaft	0	0	0,00
<b>1</b>	<b>324</b>	<b>Auszahlungen aus Finanzaufwand</b>	<b>3.900</b>	<b>5.000</b>	<b>4.851,67</b>
2	3241	Auszahlungen für Zinsaufwand, für Finanzierungsleasing, für Forderungskauf, für Finanzschulden und derivative Finanzinstrumente mit Grundgeschäft	3.900	5.000	4.851,67
2	3242	Auszahlungen für Zinsen aus derivativen Finanzinstrumente ohne Grundgeschäft	0	0	0,00
2	3243	Auszahlung aus Gewinnentnahmen von marktbestimmten Betrieben	0	0	0,00
2	3244	Sonstige Auszahlungen aus Finanzaufwendungen	0	0	0,00
<b>SU</b>	<b>32</b>	<b>Summe Auszahlungen operative Gebarung</b>	<b>65.900</b>	<b>254.900</b>	<b>73.925,96</b>
<b>SA1</b>	<b>SA1</b>	<b>Saldo (1) Geldfluss aus der Operativen Gebarung (31 - 32)</b>	<b>-28.900</b>	<b>-78.900</b>	<b>-61.201,84</b>
<b>1</b>	<b>331</b>	<b>Einzahlungen aus der Investitionstätigkeit</b>	<b>0</b>	<b>0</b>	<b>0,00</b>
2	3311	Einzahlungen aus der Veräußerung von immateriellem Vermögen	0	0	0,00
2	3312	Einzahlungen aus der Veräußerung von Grundstücken und Grundstückseinrichtungen	0	0	0,00
2	3313	Einzahlungen aus der Veräußerung von Gebäuden und Bauten	0	0	0,00
2	3314	Einzahlungen aus der Veräußerung von technischen Anlagen, Fahrzeugen und Maschinen	0	0	0,00
2	3315	Einzahlungen aus der Veräußerung von Amts-, Betriebs- und Geschäftsausstattung	0	0	0,00
2	3316	Einzahlungen aus der Veräußerung von Kulturgütern	0	0	0,00
2	3317	Einzahlungen aus der Veräußerung von Beteiligungen	0	0	0,00
<b>1</b>	<b>332</b>	<b>Einzahlungen aus der Rückzahlung von Darlehen sowie gewährten Vorschüssen</b>	<b>33.300</b>	<b>33.400</b>	<b>33.333,34</b>
2	3321	Einzahlungen aus Darlehen an Träger des öffentlichen Rechts	33.300	33.400	0,00
2	3322	Einzahlungen aus Darlehen an Beteiligungen	0	0	33.333,34
2	3323	Einzahlungen aus Darlehen an Unternehmen und Haushalte	0	0	0,00
2	3325	Einzahlungen aus Vorschüssen und Anzahlungen	0	0	0,00
<b>1</b>	<b>333</b>	<b>Einzahlungen aus Kapitaltransfers</b>	<b>0</b>	<b>0</b>	<b>0,00</b>
2	3331	Kapitaltransferzahlungen von Trägern des öffentlichen Rechts	0	0	0,00
2	3332	Kapitaltransferzahlungen von Beteiligungen	0	0	0,00
2	3333	Kapitaltransferzahlungen von Unternehmen	0	0	0,00
2	3334	Kapitaltransferzahlungen von Haushalten und Organisationen ohne Erwerbscharakter	0	0	0,00
2	3335	Kapitaltransferzahlungen vom Ausland	0	0	0,00
<b>SU</b>	<b>33</b>	<b>Summe Einzahlungen investive Gebarung</b>	<b>33.300</b>	<b>33.400</b>	<b>33.333,34</b>
<b>1</b>	<b>341</b>	<b>Auszahlungen aus der Investitionstätigkeit</b>	<b>7.000</b>	<b>2.600</b>	<b>4.227,81</b>
2	3411	Auszahlungen für den Erwerb von immateriellem Vermögen	0	0	0,00
2	3412	Auszahlungen für den Erwerb von Grundstücken und Grundstückseinrichtungen	0	2.600	4.227,81
2	3413	Auszahlungen für den Erwerb von Gebäuden und Bauten	0	0	0,00
2	3414	Auszahlungen für den Erwerb von technischen Anlagen, Fahrzeugen und Maschinen	0	0	0,00
2	3415	Auszahlungen für den Erwerb von Amts-, Betriebs- und Geschäftsausstattung	7.000	0	0,00
2	3416	Auszahlungen für den Erwerb von Kulturgütern	0	0	0,00
2	3417	Auszahlungen für den Erwerb von Beteiligungen	0	0	0,00

MVAG Ebene	MVAG Code	Mittelverwendungs- und -aufbringungsgruppen (1. und 2. Ebene)	Voranschlag 2022	Voranschlag 2021	Ergebnis 2020
<b>1</b>	<b>342</b>	<b>Auszahlungen von gewährten Darlehen sowie gewährten Vorschüssen</b>	<b>0</b>	<b>0</b>	<b>0,00</b>
2	3421	Auszahlung von Darlehen an Träger des öffentlichen Rechts	0	0	0,00
2	3422	Auszahlung von Darlehen an Beteiligungen	0	0	0,00
2	3423	Auszahlung von Darlehen an Unternehmen und Haushalte	0	0	0,00
2	3425	Auszahlungen von Vorschüssen und Anzahlungen	0	0	0,00
<b>1</b>	<b>343</b>	<b>Auszahlungen aus Kapitaltransfers</b>	<b>0</b>	<b>0</b>	<b>0,00</b>
2	3431	Kapitaltransferzahlungen an Träger des öffentlichen Rechts	0	0	0,00
2	3432	Kapitaltransferzahlungen an Beteiligungen	0	0	0,00
2	3433	Kapitaltransferzahlungen an Unternehmen (Finanzunternehmen)	0	0	0,00
2	3434	Kapitaltransferzahlungen an Haushalte und Organisationen ohne Erwerbscharakter	0	0	0,00
2	3435	Kapitaltransferzahlungen an das Ausland	0	0	0,00
<b>SU</b>	<b>34</b>	<b>Summe Auszahlungen investive Gebarung</b>	<b>7.000</b>	<b>2.600</b>	<b>4.227,81</b>
<b>SA2</b>	<b>SA2</b>	<b>Saldo (2) Geldfluss aus der Investiven Gebarung (33 - 34)</b>	<b>26.300</b>	<b>30.800</b>	<b>29.105,53</b>
<b>SA3</b>	<b>SA3</b>	<b>Saldo (3) Nettofinanzierungssaldo (Saldo 1+ Saldo 2)</b>	<b>-2.600</b>	<b>-48.100</b>	<b>-32.096,31</b>
<b>1</b>	<b>351</b>	<b>Einzahlungen aus der Aufnahme von Finanzschulden</b>	<b>0</b>	<b>0</b>	<b>0,00</b>
2	3511	Einzahlungen aus empfangenen Darlehen von öffentlichen Körperschaften und Rechtsträgern	0	0	0,00
2	3512	Einzahlungen aus empfangenen Darlehen von Beteiligungen	0	0	0,00
2	3513	Einzahlungen aus empfangenen Darlehen von Unternehmen und privaten Haushalten	0	0	0,00
2	3514	Einzahlungen aus Finanzschulden (Finanzunternehmen)	0	0	0,00
<b>1</b>	<b>353</b>	<b>Einzahlungen infolge eines Kapitaltausch bei derivativen Finanzinstrumenten mit Grundgeschäft</b>	<b>0</b>	<b>0</b>	<b>0,00</b>
2	3530	Einzahlungen infolge eines Kapitaltausch bei derivativen Finanzinstrumenten mit Grundgeschäft	0	0	0,00
<b>1</b>	<b>355</b>	<b>Einzahlungen aus dem Abgang von Finanzinstrumenten</b>	<b>0</b>	<b>0</b>	<b>0,00</b>
2	3550	Einzahlungen aus dem Abgang von Finanzinstrumenten	0	0	0,00
<b>SU</b>	<b>35</b>	<b>Summe Einzahlungen aus der Finanzierungstätigkeit</b>	<b>0</b>	<b>0</b>	<b>0,00</b>
<b>1</b>	<b>361</b>	<b>Auszahlungen aus der Tilgung von Finanzschulden</b>	<b>33.300</b>	<b>33.400</b>	<b>33.333,34</b>
2	3611	Auszahlungen aus empfangenen Darlehen von öffentlichen Körperschaften und Rechtsträgern	0	0	0,00
2	3612	Auszahlungen aus empfangenen Darlehen von Beteiligungen	0	0	0,00
2	3613	Auszahlungen aus empfangenen Darlehen von Unternehmen und privaten Haushalten	0	0	0,00
2	3614	Auszahlungen aus Finanzschulden	33.300	33.400	33.333,34
2	3615	Auszahlung aus der Rückzahlung von Leasingverbindlichkeiten	0	0	0,00
<b>1</b>	<b>363</b>	<b>Auszahlungen infolge eines Kapitaltausch bei derivativen Finanzinstrumenten mit Grundgeschäft</b>	<b>0</b>	<b>0</b>	<b>0,00</b>
2	3630	Auszahlungen infolge eines Kapitaltausch bei derivativen Finanzinstrumenten mit Grundgeschäft	0	0	0,00
<b>1</b>	<b>365</b>	<b>Auszahlungen für den Erwerb von Finanzinstrumenten</b>	<b>0</b>	<b>0</b>	<b>0,00</b>
2	3650	Auszahlungen für den Erwerb von Finanzinstrumenten	0	0	0,00
<b>SU</b>	<b>36</b>	<b>Summe Auszahlungen aus der Finanzierungstätigkeit</b>	<b>33.300</b>	<b>33.400</b>	<b>33.333,34</b>
<b>SA4</b>	<b>SA4</b>	<b>Saldo (4) Geldfluss aus der Finanzierungstätigkeit (35 - 36)</b>	<b>-33.300</b>	<b>-33.400</b>	<b>-33.333,34</b>
<b>SA5</b>	<b>SA5</b>	<b>Saldo (5) Geldfluss aus der voranschlagswirksamen Gebarung (Saldo 3 + Saldo 4)</b>	<b>-35.900</b>	<b>-81.500</b>	<b>-65.429,65</b>
<b>1</b>	<b>411</b>	<b>Einzahlungen aus nicht voranschlagswirksamen Forderungen</b>	<b>0</b>	<b>0</b>	<b>0,00</b>
2	4110	Einzahlungen aus nicht voranschlagswirksamen Forderungen	0	0	0,00

<b>MVAG Ebene</b>	<b>MVAG Code</b>	<b>Mittelverwendungs- und -aufbringungsgruppen (1. und 2. Ebene)</b>	<b>Voranschlag 2022</b>	<b>Voranschlag 2021</b>	<b>Ergebnis 2020</b>
<b>1</b>	<b>412</b>	<b>Einzahlungen aus nicht voranschlagswirksamen Verbindlichkeiten</b>	<b>0</b>	<b>0</b>	<b>0,00</b>
2	4120	Einzahlungen aus nicht voranschlagswirksamen Verbindlichkeiten	0	0	0,00
<b>1</b>	<b>413</b>	<b>Einzahlungen aus der Aufnahme von zur Kassenstärkung eingegangenen Geldverbindlichkeiten (Barvorlagen)</b>	<b>0</b>	<b>0</b>	<b>0,00</b>
2	4130	Einzahlungen aus der Aufnahme von zur Kassenstärkung eingegangenen Geldverbindlichkeiten (Barvorlagen)	0	0	0,00
<b>SU</b>	<b>41</b>	<b>Summe Einzahlungen aus der nicht voranschlagswirksamen Gebarung</b>	<b>0</b>	<b>0</b>	<b>0,00</b>
<b>1</b>	<b>421</b>	<b>Auszahlungen aus nicht voranschlagswirksamen Forderungen</b>	<b>0</b>	<b>0</b>	<b>0,00</b>
2	4210	Auszahlungen aus nicht voranschlagswirksamen Forderungen	0	0	0,00
<b>1</b>	<b>422</b>	<b>Auszahlungen aus nicht voranschlagswirksamen Verbindlichkeiten</b>	<b>0</b>	<b>0</b>	<b>0,00</b>
2	4220	Auszahlungen aus nicht voranschlagswirksamen Verbindlichkeiten	0	0	0,00
<b>1</b>	<b>423</b>	<b>Auszahlungen zur Tilgung von zur Kassenstärkung eingegangenen Gelverbindlichkeitn (Barvorlage)</b>	<b>0</b>	<b>0</b>	<b>0,00</b>
2	4230	Auszahlungen zur Tilgung von zur Kassenstärkung eingegangenen Gelverbindlichkeitn (Barvorlage)	0	0	0,00
<b>SU</b>	<b>42</b>	<b>Summe Auszahlungen aus der nicht voranschlagswirksamen Gebarung</b>	<b>0</b>	<b>0</b>	<b>0,00</b>
<b>SA6</b>	<b>SA6</b>	<b>Geldfluss aus der nicht voranschlagswirksamen Gebarung</b>	<b>0</b>	<b>0</b>	<b>0,00</b>
<b>SA7</b>	<b>SA7</b>	<b>Veränderung an Liquididen Mitteln (Saldo 5 + Saldo 6)</b>	<b>-35.900</b>	<b>-81.500</b>	<b>-65.429,65</b>

## Ergebnisvoranschlag Bereichsbudget 4 - Soziale Wohlfahrt und Wohnbauförderung (Länder und Gemeinden)

MVAG Ebene	MVAG Code	Mittelverwendungs- und -aufbringungsgruppen (1. und 2. Ebene)	Voranschlag 2022	Voranschlag 2021	Ergebnis 2020
<b>1</b>	<b>211</b>	<b>Erträge aus der operativen Verwaltungstätigkeit</b>	<b>0</b>	<b>0</b>	<b>0,00</b>
2	2111	Erträge aus eigenen Abgaben	0	0	0,00
2	2112	Erträge aus Ertragsanteilen	0	0	0,00
2	2113	Erträge aus Gebühren	0	0	0,00
2	2114	Erträge aus Leistungen	0	0	0,00
2	2115	Erträge aus Besitz und wirtschaftlicher Tätigkeit	0	0	0,00
2	2116	Erträge aus Veräußerung und sonstiger Erträge	0	0	0,00
2	2117	Nicht finanzierungswirksame operative Erträge	0	0	0,00
<b>1</b>	<b>212</b>	<b>Erträge aus Transfers</b>	<b>0</b>	<b>0</b>	<b>10.999,92</b>
2	2121	Transferertrag von Trägern des öffentlichen Rechts	0	0	10.999,92
2	2122	Transferertrag von Beteiligungen	0	0	0,00
2	2123	Transferertrag von Unternehmen (mit Finanzunternehmen)	0	0	0,00
2	2124	Transferertrag von Haushalten und Organisationen ohne Erwerbscharakter	0	0	0,00
2	2125	Transferertrag vom Ausland	0	0	0,00
2	2126	Investitions- und Tilgungszuschüsse zwischen Unternehmungen und Betrieben der Gebietskörperschaft und der Gebietskörperschaft	0	0	0,00
2	2127	Nicht finanzwirksamer Transferertrag	0	0	0,00
<b>1</b>	<b>213</b>	<b>Finanzerträge</b>	<b>0</b>	<b>0</b>	<b>0,00</b>
2	2131	Erträge aus Zinsen	0	0	0,00
2	2132	Erträge aus Zinsen aus derivativen Finanzinstrumenten ohne Grundgeschäft	0	0	0,00
2	2133	Erträge aus Gewinneinnahmen von marktbestimmten Betrieben	0	0	0,00
2	2134	Sonstige Finanzerträge	0	0	0,00
2	2135	Erträge aus Dividenden/Gewinnausschüttungen	0	0	0,00
2	2136	Sonstige nicht finanzierungswirksame Erträge	0	0	0,00
<b>SU</b>	<b>21</b>	<b>Summe Erträge</b>	<b>0</b>	<b>0</b>	<b>10.999,92</b>
<b>1</b>	<b>221</b>	<b>Personalaufwand</b>	<b>0</b>	<b>0</b>	<b>0,00</b>
2	2211	Personalaufwand (Bezüge, Nebengeb., Mehrleistungen)	0	0	0,00
2	2212	Gesetzlicher und freiwilliger Sozialaufwand	0	0	0,00
2	2213	Sonstiger Personalaufwand	0	0	0,00
2	2214	Nicht finanzierungswirksamer Personalaufwand	0	0	0,00
<b>1</b>	<b>222</b>	<b>Sachaufwand (ohne Transferaufwand)</b>	<b>1.500</b>	<b>1.500</b>	<b>1.600,00</b>
2	2221	Gebrauchs- und Verbrauchsgüter, Handelswaren	1.500	1.500	1.600,00
2	2222	Verwaltungs- und Betriebsaufwand	0	0	0,00
2	2223	Leasing- und Mietaufwand	0	0	0,00
2	2224	Instandhaltung	0	0	0,00
2	2225	Sonstiger Sachaufwand	0	0	0,00
2	2226	Nicht finanzierungswirksamer Sachaufwand	0	0	0,00

MVAG Ebene	MVAG Code	Mittelverwendungs- und -aufbringungsgruppen (1. und 2. Ebene)	Voranschlag 2022	Voranschlag 2021	Ergebnis 2020
<b>1</b>	<b>223</b>	<b>Transferaufwand (laufende Transfers und Kapitaltransfers)</b>	<b>185.200</b>	<b>161.000</b>	<b>161.961,52</b>
2	2231	Transferaufwand an Träger des öffentlichen Rechts	179.000	155.000	153.771,52
2	2232	Transferaufwand an Beteiligungen	0	0	0,00
2	2233	Transferaufwand an Unternehmen (mit Finanzunternehmen)	0	0	0,00
2	2234	Transferaufwand an Haushalte und Organisationen ohne Erwerbscharakter	6.200	6.000	8.190,00
2	2235	Transferaufwand an das Ausland	0	0	0,00
2	2236	Investitions- und Tilgungszuschüsse zwischen Unternehmungen und Betrieben der Gebietskörperschaft und der Gebietskörperschaft	0	0	0,00
2	2237	Nicht finanzierungswirksamer Transferaufwand	0	0	0,00
<b>1</b>	<b>224</b>	<b>Finanzaufwand</b>	<b>0</b>	<b>0</b>	<b>0,00</b>
2	2241	Zinsen aus Finanzschulden, Finanzierungsleasing, Forderungskauf und derivativen Finanzinstrumenten mit Grundgeschäft	0	0	0,00
2	2242	Zinsen und sonstige Aufwendungen aus derivativen Finanzinstrumenten ohne Grundgeschäft	0	0	0,00
2	2243	Gewinnentnahmen von Unternehmungen und marktbestimmten Betrieben der Gebietskörperschaft (innerhalb der Gebietskörperschaft)	0	0	0,00
2	2244	Sonstiger Finanzaufwand	0	0	0,00
2	2245	Nicht finanzierungswirksamer Finanzaufwand	0	0	0,00
<b>SU</b>	<b>22</b>	<b>Summe Aufwendungen</b>	<b>186.700</b>	<b>162.500</b>	<b>163.561,52</b>
<b>SA0</b>	<b>SA0</b>	<b>(0) Nettoergebnis (21 - 22)</b>	<b>-186.700</b>	<b>-162.500</b>	<b>-152.561,60</b>
<b>1</b>	<b>230</b>	<b>Entnahmen von Haushaltsrücklagen</b>	<b>0</b>	<b>0</b>	<b>0,00</b>
2	2301	Entnahmen von Haushaltsrücklagen	0	0	0,00
<b>1</b>	<b>240</b>	<b>Zuweisungen an Haushaltsrücklagen</b>	<b>0</b>	<b>0</b>	<b>0,00</b>
2	2401	Zuweisungen an Haushaltstücklagen	0	0	0,00
<b>SU</b>	<b>23</b>	<b>Summe Haushaltsrücklagen</b>	<b>0</b>	<b>0</b>	<b>0,00</b>
<b>SA00</b>	<b>SA00</b>	<b>Nettoergebnis nach Zuweisung und Entnahmen von Haushaltsrücklagen (SA 0 +/- SU 23)</b>	<b>-186.700</b>	<b>-162.500</b>	<b>-152.561,60</b>

## Finanzierungsvoranschlag Bereichsbudget 4 - Soziale Wohlfahrt und Wohnbauförderung (Länder und Gemeinden)

MVAG Ebene	MVAG Code	Mittelverwendungs- und -aufbringungsgruppen (1. und 2. Ebene)	Voranschlag 2022	Voranschlag 2021	Ergebnis 2020
<b>1</b>	<b>311</b>	<b>Einzahlungen aus der operativen Verwaltungstätigkeit</b>	<b>0</b>	<b>0</b>	<b>0,00</b>
2	3111	Einzahlungen aus eigenen Abgaben	0	0	0,00
2	3112	Einzahlungen aus Ertragsanteilen	0	0	0,00
2	3113	Einzahlungen aus Gebühren	0	0	0,00
2	3114	Einzahlungen aus Leistungen	0	0	0,00
2	3115	Einzahlungen aus Besitz und wirtschaftlicher Tätigkeiten	0	0	0,00
2	3116	Einzahlungen aus Veräußerung von geringwertigen Wirtschaftsgütern (GWG) und sonstige Einzahlungen	0	0	0,00
<b>1</b>	<b>312</b>	<b>Einzahlungen aus Transfers (ohne Kapitaltransfers)</b>	<b>0</b>	<b>0</b>	<b>10.999,92</b>
2	3121	Transferzahlungen von Trägern des öffentlichen Rechts	0	0	10.999,92
2	3122	Transferzahlungen von Beteiligungen	0	0	0,00
2	3123	Transferzahlungen von Unternehmen (inkl. Finanzunternehmen)	0	0	0,00
2	3124	Transferzahlungen von Haushalten und Organisationen ohne Erwerbscharakter	0	0	0,00
2	3125	Transferzahlungen vom Ausland	0	0	0,00
2	3126	Investitions- und Tilgungszuschüsse zwischen Unternehmungen und Betrieben der Gebietskörperschaft und der Gebietskörperschaft	0	0	0,00
<b>1</b>	<b>313</b>	<b>Einzahlungen aus Finanzerträgen</b>	<b>0</b>	<b>0</b>	<b>0,00</b>
2	3131	Einzahlungen aus Zinserträgen	0	0	0,00
2	3133	Einzahlungen aus Gewinnentnahmen von marktbestimmten Betrieben	0	0	0,00
2	3134	Sonstige Einzahlungen aus Finanzerträgen	0	0	0,00
2	3135	Einzahlungen aus Dividenden/Gewinnausschüttungen	0	0	0,00
<b>SU</b>	<b>31</b>	<b>Summe Einzahlungen operative Gebarung</b>	<b>0</b>	<b>0</b>	<b>10.999,92</b>
<b>1</b>	<b>321</b>	<b>Auszahlungen aus Personalaufwand</b>	<b>0</b>	<b>0</b>	<b>0,00</b>
2	3211	Auszahlungen für Personalaufwand, Bezüge, Nebengebühren und Mehrleistungsvergütungen	0	0	0,00
2	3212	Auszahlungen für gesetzliche und freiwillige Sozialaufwendungen	0	0	0,00
2	3213	Auszahlungen aus sonstigem Personalaufwand	0	0	0,00
<b>1</b>	<b>322</b>	<b>Auszahlungen aus Sachaufwand (ohne Transferaufwand)</b>	<b>1.500</b>	<b>1.500</b>	<b>1.600,00</b>
2	3221	Auszahlungen für Gebrauchs- und Verbrauchsgüter, Handelswaren	1.500	1.500	1.600,00
2	3222	Auszahlungen für Verwaltungs- und Betriebsaufwand	0	0	0,00
2	3223	Auszahlungen für Leasing- und Mietaufwand	0	0	0,00
2	3224	Auszahlungen für Instandhaltung	0	0	0,00
2	3225	Sonstige Auszahlungen aus Sachaufwand	0	0	0,00
2	3226	Auszahlungen aus der Inanspruchnahme von Haftungen	0	0	0,00
<b>1</b>	<b>323</b>	<b>Auszahlungen aus Transfers (ohne Kapitaltransfers)</b>	<b>185.200</b>	<b>161.000</b>	<b>161.961,52</b>
2	3231	Transferzahlungen an Träger des öffentlichen Rechts	179.000	155.000	153.771,52
2	3232	Transferzahlungen an Beteiligungen	0	0	0,00
2	3233	Transferzahlungen an Unternehmen (inkl. Finanzunternehmen)	0	0	0,00
2	3234	Transferzahlungen an Haushalte und Organisationen ohne Erwerbscharakter	6.200	6.000	8.190,00

MVAG Ebene	MVAG Code	Mittelverwendungs- und -aufbringungsgruppen (1. und 2. Ebene)	Voranschlag 2022	Voranschlag 2021	Ergebnis 2020
2	3235	Transferzahlungen an das Ausland	0	0	0,00
2	3236	Investitions- und Tilgungszuschüsse zwischen Unternehmungen und Betrieben der Gebietskörperschaft und der Gebietskörperschaft	0	0	0,00
<b>1</b>	<b>324</b>	<b>Auszahlungen aus Finanzaufwand</b>	<b>0</b>	<b>0</b>	<b>0,00</b>
2	3241	Auszahlungen für Zinsaufwand, für Finanzierungsleasing, für Forderungskauf, für Finanzschulden und derivative Finanzinstrumente mit Grundgeschäft	0	0	0,00
2	3242	Auszahlungen für Zinsen aus derivativen Finanzinstrumente ohne Grundgeschäft	0	0	0,00
2	3243	Auszahlung aus Gewinnentnahmen von marktbestimmten Betrieben	0	0	0,00
2	3244	Sonstige Auszahlungen aus Finanzaufwendungen	0	0	0,00
<b>SU</b>	<b>32</b>	<b>Summe Auszahlungen operative Gebarung</b>	<b>186.700</b>	<b>162.500</b>	<b>163.561,52</b>
<b>SA1</b>	<b>SA1</b>	<b>Saldo (1) Geldfluss aus der Operativen Gebarung (31 - 32)</b>	<b>-186.700</b>	<b>-162.500</b>	<b>-152.561,60</b>
<b>1</b>	<b>331</b>	<b>Einzahlungen aus der Investitionstätigkeit</b>	<b>0</b>	<b>0</b>	<b>0,00</b>
2	3311	Einzahlungen aus der Veräußerung von immateriellem Vermögen	0	0	0,00
2	3312	Einzahlungen aus der Veräußerung von Grundstücken und Grundstückseinrichtungen	0	0	0,00
2	3313	Einzahlungen aus der Veräußerung von Gebäuden und Bauten	0	0	0,00
2	3314	Einzahlungen aus der Veräußerung von technischen Anlagen, Fahrzeugen und Maschinen	0	0	0,00
2	3315	Einzahlungen aus der Veräußerung von Amts-, Betriebs- und Geschäftsausstattung	0	0	0,00
2	3316	Einzahlungen aus der Veräußerung von Kulturgütern	0	0	0,00
2	3317	Einzahlungen aus der Veräußerung von Beteiligungen	0	0	0,00
<b>1</b>	<b>332</b>	<b>Einzahlungen aus der Rückzahlung von Darlehen sowie gewährten Vorschüssen</b>	<b>0</b>	<b>0</b>	<b>0,00</b>
2	3321	Einzahlungen aus Darlehen an Träger des öffentlichen Rechts	0	0	0,00
2	3322	Einzahlungen aus Darlehen an Beteiligungen	0	0	0,00
2	3323	Einzahlungen aus Darlehen an Unternehmen und Haushalte	0	0	0,00
2	3325	Einzahlungen aus Vorschüssen und Anzahlungen	0	0	0,00
<b>1</b>	<b>333</b>	<b>Einzahlungen aus Kapitaltransfers</b>	<b>0</b>	<b>0</b>	<b>0,00</b>
2	3331	Kapitaltransferzahlungen von Trägern des öffentlichen Rechts	0	0	0,00
2	3332	Kapitaltransferzahlungen von Beteiligungen	0	0	0,00
2	3333	Kapitaltransferzahlungen von Unternehmen	0	0	0,00
2	3334	Kapitaltransferzahlungen von Haushalten und Organisationen ohne Erwerbscharakter	0	0	0,00
2	3335	Kapitaltransferzahlungen vom Ausland	0	0	0,00
<b>SU</b>	<b>33</b>	<b>Summe Einzahlungen investive Gebarung</b>	<b>0</b>	<b>0</b>	<b>0,00</b>
<b>1</b>	<b>341</b>	<b>Auszahlungen aus der Investitionstätigkeit</b>	<b>0</b>	<b>0</b>	<b>0,00</b>
2	3411	Auszahlungen für den Erwerb von immateriellem Vermögen	0	0	0,00
2	3412	Auszahlungen für den Erwerb von Grundstücken und Grundstückseinrichtungen	0	0	0,00
2	3413	Auszahlungen für den Erwerb von Gebäuden und Bauten	0	0	0,00
2	3414	Auszahlungen für den Erwerb von technischen Anlagen, Fahrzeugen und Maschinen	0	0	0,00
2	3415	Auszahlungen für den Erwerb von Amts-, Betriebs- und Geschäftsausstattung	0	0	0,00
2	3416	Auszahlungen für den Erwerb von Kulturgütern	0	0	0,00
2	3417	Auszahlungen für den Erwerb von Beteiligungen	0	0	0,00



MVAG Ebene	MVAG Code	Mittelverwendungs- und -aufbringungsgruppen (1. und 2. Ebene)	Voranschlag 2022	Voranschlag 2021	Ergebnis 2020
<b>1</b>	<b>342</b>	<b>Auszahlungen von gewährten Darlehen sowie gewährten Vorschüssen</b>	<b>0</b>	<b>0</b>	<b>0,00</b>
2	3421	Auszahlung von Darlehen an Träger des öffentlichen Rechts	0	0	0,00
2	3422	Auszahlung von Darlehen an Beteiligungen	0	0	0,00
2	3423	Auszahlung von Darlehen an Unternehmen und Haushalte	0	0	0,00
2	3425	Auszahlungen von Vorschüssen und Anzahlungen	0	0	0,00
<b>1</b>	<b>343</b>	<b>Auszahlungen aus Kapitaltransfers</b>	<b>0</b>	<b>0</b>	<b>0,00</b>
2	3431	Kapitaltransferzahlungen an Träger des öffentlichen Rechts	0	0	0,00
2	3432	Kapitaltransferzahlungen an Beteiligungen	0	0	0,00
2	3433	Kapitaltransferzahlungen an Unternehmen (Finanzunternehmen)	0	0	0,00
2	3434	Kapitaltransferzahlungen an Haushalte und Organisationen ohne Erwerbscharakter	0	0	0,00
2	3435	Kapitaltransferzahlungen an das Ausland	0	0	0,00
<b>SU</b>	<b>34</b>	<b>Summe Auszahlungen investive Gebarung</b>	<b>0</b>	<b>0</b>	<b>0,00</b>
<b>SA2</b>	<b>SA2</b>	<b>Saldo (2) Geldfluss aus der Investiven Gebarung (33 - 34)</b>	<b>0</b>	<b>0</b>	<b>0,00</b>
<b>SA3</b>	<b>SA3</b>	<b>Saldo (3) Nettofinanzierungssaldo (Saldo 1+ Saldo 2)</b>	<b>-186.700</b>	<b>-162.500</b>	<b>-152.561,60</b>
<b>1</b>	<b>351</b>	<b>Einzahlungen aus der Aufnahme von Finanzschulden</b>	<b>0</b>	<b>0</b>	<b>0,00</b>
2	3511	Einzahlungen aus empfangenen Darlehen von öffentlichen Körperschaften und Rechtsträgern	0	0	0,00
2	3512	Einzahlungen aus empfangenen Darlehen von Beteiligungen	0	0	0,00
2	3513	Einzahlungen aus empfangenen Darlehen von Unternehmen und privaten Haushalten	0	0	0,00
2	3514	Einzahlungen aus Finanzschulden (Finanzunternehmen)	0	0	0,00
<b>1</b>	<b>353</b>	<b>Einzahlungen infolge eines Kapitaltausch bei derivativen Finanzinstrumenten mit Grundgeschäft</b>	<b>0</b>	<b>0</b>	<b>0,00</b>
2	3530	Einzahlungen infolge eines Kapitaltausch bei derivativen Finanzinstrumenten mit Grundgeschäft	0	0	0,00
<b>1</b>	<b>355</b>	<b>Einzahlungen aus dem Abgang von Finanzinstrumenten</b>	<b>0</b>	<b>0</b>	<b>0,00</b>
2	3550	Einzahlungen aus dem Abgang von Finanzinstrumenten	0	0	0,00
<b>SU</b>	<b>35</b>	<b>Summe Einzahlungen aus der Finanzierungstätigkeit</b>	<b>0</b>	<b>0</b>	<b>0,00</b>
<b>1</b>	<b>361</b>	<b>Auszahlungen aus der Tilgung von Finanzschulden</b>	<b>0</b>	<b>0</b>	<b>0,00</b>
2	3611	Auszahlungen aus empfangenen Darlehen von öffentlichen Körperschaften und Rechtsträgern	0	0	0,00
2	3612	Auszahlungen aus empfangenen Darlehen von Beteiligungen	0	0	0,00
2	3613	Auszahlungen aus empfangenen Darlehen von Unternehmen und privaten Haushalten	0	0	0,00
2	3614	Auszahlungen aus Finanzschulden	0	0	0,00
2	3615	Auszahlung aus der Rückzahlung von Leasingverbindlichkeiten	0	0	0,00
<b>1</b>	<b>363</b>	<b>Auszahlungen infolge eines Kapitaltausch bei derivativen Finanzinstrumenten mit Grundgeschäft</b>	<b>0</b>	<b>0</b>	<b>0,00</b>
2	3630	Auszahlungen infolge eines Kapitaltausch bei derivativen Finanzinstrumenten mit Grundgeschäft	0	0	0,00
<b>1</b>	<b>365</b>	<b>Auszahlungen für den Erwerb von Finanzinstrumenten</b>	<b>0</b>	<b>0</b>	<b>0,00</b>
2	3650	Auszahlungen für den Erwerb von Finanzinstrumenten	0	0	0,00
<b>SU</b>	<b>36</b>	<b>Summe Auszahlungen aus der Finanzierungstätigkeit</b>	<b>0</b>	<b>0</b>	<b>0,00</b>
<b>SA4</b>	<b>SA4</b>	<b>Saldo (4) Geldfluss aus der Finanzierungstätigkeit (35 - 36)</b>	<b>0</b>	<b>0</b>	<b>0,00</b>
<b>SA5</b>	<b>SA5</b>	<b>Saldo (5) Geldfluss aus der voranschlagswirksamen Gebarung (Saldo 3 + Saldo 4)</b>	<b>-186.700</b>	<b>-162.500</b>	<b>-152.561,60</b>
<b>1</b>	<b>411</b>	<b>Einzahlungen aus nicht voranschlagswirksamen Forderungen</b>	<b>0</b>	<b>0</b>	<b>0,00</b>
2	4110	Einzahlungen aus nicht voranschlagswirksamen Forderungen	0	0	0,00

<b>MVAG Ebene</b>	<b>MVAG Code</b>	<b>Mittelverwendungs- und -aufbringungsgruppen (1. und 2. Ebene)</b>	<b>Voranschlag 2022</b>	<b>Voranschlag 2021</b>	<b>Ergebnis 2020</b>
<b>1</b>	<b>412</b>	<b>Einzahlungen aus nicht voranschlagswirksamen Verbindlichkeiten</b>	<b>0</b>	<b>0</b>	<b>0,00</b>
2	4120	Einzahlungen aus nicht voranschlagswirksamen Verbindlichkeiten	0	0	0,00
<b>1</b>	<b>413</b>	<b>Einzahlungen aus der Aufnahme von zur Kassenstärkung eingegangenen Geldverbindlichkeiten (Barvorlagen)</b>	<b>0</b>	<b>0</b>	<b>0,00</b>
2	4130	Einzahlungen aus der Aufnahme von zur Kassenstärkung eingegangenen Geldverbindlichkeiten (Barvorlagen)	0	0	0,00
<b>SU</b>	<b>41</b>	<b>Summe Einzahlungen aus der nicht voranschlagswirksamen Gebarung</b>	<b>0</b>	<b>0</b>	<b>0,00</b>
<b>1</b>	<b>421</b>	<b>Auszahlungen aus nicht voranschlagswirksamen Forderungen</b>	<b>0</b>	<b>0</b>	<b>0,00</b>
2	4210	Auszahlungen aus nicht voranschlagswirksamen Forderungen	0	0	0,00
<b>1</b>	<b>422</b>	<b>Auszahlungen aus nicht voranschlagswirksamen Verbindlichkeiten</b>	<b>0</b>	<b>0</b>	<b>0,00</b>
2	4220	Auszahlungen aus nicht voranschlagswirksamen Verbindlichkeiten	0	0	0,00
<b>1</b>	<b>423</b>	<b>Auszahlungen zur Tilgung von zur Kassenstärkung eingegangenen Gelverbindlichkeitn (Barvorlage)</b>	<b>0</b>	<b>0</b>	<b>0,00</b>
2	4230	Auszahlungen zur Tilgung von zur Kassenstärkung eingegangenen Gelverbindlichkeitn (Barvorlage)	0	0	0,00
<b>SU</b>	<b>42</b>	<b>Summe Auszahlungen aus der nicht voranschlagswirksamen Gebarung</b>	<b>0</b>	<b>0</b>	<b>0,00</b>
<b>SA6</b>	<b>SA6</b>	<b>Geldfluss aus der nicht voranschlagswirksamen Gebarung</b>	<b>0</b>	<b>0</b>	<b>0,00</b>
<b>SA7</b>	<b>SA7</b>	<b>Veränderung an Liquididen Mitteln (Saldo 5 + Saldo 6)</b>	<b>-186.700</b>	<b>-162.500</b>	<b>-152.561,60</b>

## Ergebnisvoranschlag Bereichsbudget 5 - Gesundheit (Länder und Gemeinden)

MVAG Ebene	MVAG Code	Mittelverwendungs- und -aufbringungsgruppen (1. und 2. Ebene)	Voranschlag 2022	Voranschlag 2021	Ergebnis 2020
<b>1</b>	<b>211</b>	<b>Erträge aus der operativen Verwaltungstätigkeit</b>	<b>700</b>	<b>12.300</b>	<b>3.582,77</b>
2	2111	Erträge aus eigenen Abgaben	0	0	0,00
2	2112	Erträge aus Ertragsanteilen	0	0	0,00
2	2113	Erträge aus Gebühren	0	0	0,00
2	2114	Erträge aus Leistungen	0	0	0,00
2	2115	Erträge aus Besitz und wirtschaftlicher Tätigkeit	0	0	0,00
2	2116	Erträge aus Veräußerung und sonstiger Erträge	700	12.300	3.582,77
2	2117	Nicht finanzierungswirksame operative Erträge	0	0	0,00
<b>1</b>	<b>212</b>	<b>Erträge aus Transfers</b>	<b>5.500</b>	<b>5.500</b>	<b>5.460,25</b>
2	2121	Transferertrag von Trägern des öffentlichen Rechts	5.500	5.500	5.460,25
2	2122	Transferertrag von Beteiligungen	0	0	0,00
2	2123	Transferertrag von Unternehmen (mit Finanzunternehmen)	0	0	0,00
2	2124	Transferertrag von Haushalten und Organisationen ohne Erwerbscharakter	0	0	0,00
2	2125	Transferertrag vom Ausland	0	0	0,00
2	2126	Investitions- und Tilgungszuschüsse zwischen Unternehmungen und Betrieben der Gebietskörperschaft und der Gebietskörperschaft	0	0	0,00
2	2127	Nicht finanzwirksamer Transferertrag	0	0	0,00
<b>1</b>	<b>213</b>	<b>Finanzerträge</b>	<b>0</b>	<b>0</b>	<b>0,00</b>
2	2131	Erträge aus Zinsen	0	0	0,00
2	2132	Erträge aus Zinsen aus derivativen Finanzinstrumenten ohne Grundgeschäft	0	0	0,00
2	2133	Erträge aus Gewinneinnahmen von marktbestimmten Betrieben	0	0	0,00
2	2134	Sonstige Finanzerträge	0	0	0,00
2	2135	Erträge aus Dividenden/Gewinnausschüttungen	0	0	0,00
2	2136	Sonstige nicht finanzierungswirksame Erträge	0	0	0,00
<b>SU</b>	<b>21</b>	<b>Summe Erträge</b>	<b>6.200</b>	<b>17.800</b>	<b>9.043,02</b>
<b>1</b>	<b>221</b>	<b>Personalaufwand</b>	<b>0</b>	<b>0</b>	<b>0,00</b>
2	2211	Personalaufwand (Bezüge, Nebengeb., Mehrleistungen)	0	0	0,00
2	2212	Gesetzlicher und freiwilliger Sozialaufwand	0	0	0,00
2	2213	Sonstiger Personalaufwand	0	0	0,00
2	2214	Nicht finanzierungswirksamer Personalaufwand	0	0	0,00
<b>1</b>	<b>222</b>	<b>Sachaufwand (ohne Transferaufwand)</b>	<b>8.028</b>	<b>15.800</b>	<b>13.113,52</b>
2	2221	Gebrauchs- und Verbrauchsgüter, Handelswaren	0	0	0,00
2	2222	Verwaltungs- und Betriebsaufwand	0	0	0,00
2	2223	Leasing- und Mietaufwand	0	0	0,00
2	2224	Instandhaltung	0	0	0,00
2	2225	Sonstiger Sachaufwand	7.800	15.800	13.001,84
2	2226	Nicht finanzierungswirksamer Sachaufwand	228	0	111,68

MVAG Ebene	MVAG Code	Mittelverwendungs- und -aufbringungsgruppen (1. und 2. Ebene)	Voranschlag 2022	Voranschlag 2021	Ergebnis 2020
<b>1</b>	<b>223</b>	<b>Transferaufwand (laufende Transfers und Kapitaltransfers)</b>	<b>309.500</b>	<b>297.400</b>	<b>298.702,69</b>
2	2231	Transferaufwand an Träger des öffentlichen Rechts	309.500	297.400	282.123,49
2	2232	Transferaufwand an Beteiligungen	0	0	0,00
2	2233	Transferaufwand an Unternehmen (mit Finanzunternehmen)	0	0	0,00
2	2234	Transferaufwand an Haushalte und Organisationen ohne Erwerbscharakter	0	0	16.579,20
2	2235	Transferaufwand an das Ausland	0	0	0,00
2	2236	Investitions- und Tilgungszuschüsse zwischen Unternehmungen und Betrieben der Gebietskörperschaft und der Gebietskörperschaft	0	0	0,00
2	2237	Nicht finanzierungswirksamer Transferaufwand	0	0	0,00
<b>1</b>	<b>224</b>	<b>Finanzaufwand</b>	<b>0</b>	<b>0</b>	<b>0,00</b>
2	2241	Zinsen aus Finanzschulden, Finanzierungsleasing, Forderungskauf und derivativen Finanzinstrumenten mit Grundgeschäft	0	0	0,00
2	2242	Zinsen und sonstige Aufwendungen aus derivativen Finanzinstrumenten ohne Grundgeschäft	0	0	0,00
2	2243	Gewinnentnahmen von Unternehmungen und marktbestimmten Betrieben der Gebietskörperschaft (innerhalb der Gebietskörperschaft)	0	0	0,00
2	2244	Sonstiger Finanzaufwand	0	0	0,00
2	2245	Nicht finanzierungswirksamer Finanzaufwand	0	0	0,00
<b>SU</b>	<b>22</b>	<b>Summe Aufwendungen</b>	<b>317.528</b>	<b>313.200</b>	<b>311.816,21</b>
<b>SA0</b>	<b>SA0</b>	<b>(0) Nettoergebnis (21 - 22)</b>	<b>-311.328</b>	<b>-295.400</b>	<b>-302.773,19</b>
<b>1</b>	<b>230</b>	<b>Entnahmen von Haushaltsrücklagen</b>	<b>0</b>	<b>0</b>	<b>0,00</b>
2	2301	Entnahmen von Haushaltsrücklagen	0	0	0,00
<b>1</b>	<b>240</b>	<b>Zuweisungen an Haushaltsrücklagen</b>	<b>0</b>	<b>0</b>	<b>0,00</b>
2	2401	Zuweisungen an Haushaltstücklagen	0	0	0,00
<b>SU</b>	<b>23</b>	<b>Summe Haushaltsrücklagen</b>	<b>0</b>	<b>0</b>	<b>0,00</b>
<b>SA00</b>	<b>SA00</b>	<b>Nettoergebnis nach Zuweisung und Entnahmen von Haushaltsrücklagen (SA 0 +/- SU 23)</b>	<b>-311.328</b>	<b>-295.400</b>	<b>-302.773,19</b>

## Finanzierungsvoranschlag Bereichsbudget 5 - Gesundheit (Länder und Gemeinden)

MVAG Ebene	MVAG Code	Mittelverwendungs- und -aufbringungsgruppen (1. und 2. Ebene)	Voranschlag 2022	Voranschlag 2021	Ergebnis 2020
<b>1</b>	<b>311</b>	<b>Einzahlungen aus der operativen Verwaltungstätigkeit</b>	<b>700</b>	<b>12.300</b>	<b>3.582,77</b>
2	3111	Einzahlungen aus eigenen Abgaben	0	0	0,00
2	3112	Einzahlungen aus Ertragsanteilen	0	0	0,00
2	3113	Einzahlungen aus Gebühren	0	0	0,00
2	3114	Einzahlungen aus Leistungen	0	0	0,00
2	3115	Einzahlungen aus Besitz und wirtschaftlicher Tätigkeiten	0	0	0,00
2	3116	Einzahlungen aus Veräußerung von geringwertigen Wirtschaftsgütern (GWG) und sonstige Einzahlungen	700	12.300	3.582,77
<b>1</b>	<b>312</b>	<b>Einzahlungen aus Transfers (ohne Kapitaltransfers)</b>	<b>5.500</b>	<b>5.500</b>	<b>5.460,25</b>
2	3121	Transferzahlungen von Trägern des öffentlichen Rechts	5.500	5.500	5.460,25
2	3122	Transferzahlungen von Beteiligungen	0	0	0,00
2	3123	Transferzahlungen von Unternehmen (inkl. Finanzunternehmen)	0	0	0,00
2	3124	Transferzahlungen von Haushalten und Organisationen ohne Erwerbscharakter	0	0	0,00
2	3125	Transferzahlungen vom Ausland	0	0	0,00
2	3126	Investitions- und Tilgungszuschüsse zwischen Unternehmungen und Betrieben der Gebietskörperschaft und der Gebietskörperschaft	0	0	0,00
<b>1</b>	<b>313</b>	<b>Einzahlungen aus Finanzerträgen</b>	<b>0</b>	<b>0</b>	<b>0,00</b>
2	3131	Einzahlungen aus Zinserträgen	0	0	0,00
2	3133	Einzahlungen aus Gewinnentnahmen von marktbestimmten Betrieben	0	0	0,00
2	3134	Sonstige Einzahlungen aus Finanzerträgen	0	0	0,00
2	3135	Einzahlungen aus Dividenden/Gewinnausschüttungen	0	0	0,00
<b>SU</b>	<b>31</b>	<b>Summe Einzahlungen operative Gebarung</b>	<b>6.200</b>	<b>17.800</b>	<b>9.043,02</b>
<b>1</b>	<b>321</b>	<b>Auszahlungen aus Personalaufwand</b>	<b>0</b>	<b>0</b>	<b>0,00</b>
2	3211	Auszahlungen für Personalaufwand, Bezüge, Nebengebühren und Mehrleistungsvergütungen	0	0	0,00
2	3212	Auszahlungen für gesetzliche und freiwillige Sozialaufwendungen	0	0	0,00
2	3213	Auszahlungen aus sonstigem Personalaufwand	0	0	0,00
<b>1</b>	<b>322</b>	<b>Auszahlungen aus Sachaufwand (ohne Transferaufwand)</b>	<b>7.800</b>	<b>15.800</b>	<b>13.429,52</b>
2	3221	Auszahlungen für Gebrauchs- und Verbrauchsgüter, Handelswaren	0	0	0,00
2	3222	Auszahlungen für Verwaltungs- und Betriebsaufwand	0	0	0,00
2	3223	Auszahlungen für Leasing- und Mietaufwand	0	0	0,00
2	3224	Auszahlungen für Instandhaltung	0	0	0,00
2	3225	Sonstige Auszahlungen aus Sachaufwand	7.800	15.800	13.429,52
2	3226	Auszahlungen aus der Inanspruchnahme von Haftungen	0	0	0,00
<b>1</b>	<b>323</b>	<b>Auszahlungen aus Transfers (ohne Kapitaltransfers)</b>	<b>309.500</b>	<b>297.400</b>	<b>298.702,69</b>
2	3231	Transferzahlungen an Träger des öffentlichen Rechts	309.500	297.400	282.123,49
2	3232	Transferzahlungen an Beteiligungen	0	0	0,00
2	3233	Transferzahlungen an Unternehmen (inkl. Finanzunternehmen)	0	0	0,00
2	3234	Transferzahlungen an Haushalte und Organisationen ohne Erwerbscharakter	0	0	16.579,20

MVAG Ebene	MVAG Code	Mittelverwendungs- und -aufbringungsgruppen (1. und 2. Ebene)	Voranschlag 2022	Voranschlag 2021	Ergebnis 2020
2	3235	Transferzahlungen an das Ausland	0	0	0,00
2	3236	Investitions- und Tilgungszuschüsse zwischen Unternehmungen und Betrieben der Gebietskörperschaft und der Gebietskörperschaft	0	0	0,00
<b>1</b>	<b>324</b>	<b>Auszahlungen aus Finanzaufwand</b>	<b>0</b>	<b>0</b>	<b>0,00</b>
2	3241	Auszahlungen für Zinsaufwand, für Finanzierungsleasing, für Forderungskauf, für Finanzschulden und derivative Finanzinstrumente mit Grundgeschäft	0	0	0,00
2	3242	Auszahlungen für Zinsen aus derivativen Finanzinstrumente ohne Grundgeschäft	0	0	0,00
2	3243	Auszahlung aus Gewinnentnahmen von marktbestimmten Betrieben	0	0	0,00
2	3244	Sonstige Auszahlungen aus Finanzaufwendungen	0	0	0,00
<b>SU</b>	<b>32</b>	<b>Summe Auszahlungen operative Gebarung</b>	<b>317.300</b>	<b>313.200</b>	<b>312.132,21</b>
<b>SA1</b>	<b>SA1</b>	<b>Saldo (1) Geldfluss aus der Operativen Gebarung (31 - 32)</b>	<b>-311.100</b>	<b>-295.400</b>	<b>-303.089,19</b>
<b>1</b>	<b>331</b>	<b>Einzahlungen aus der Investitionstätigkeit</b>	<b>0</b>	<b>0</b>	<b>0,00</b>
2	3311	Einzahlungen aus der Veräußerung von immateriellem Vermögen	0	0	0,00
2	3312	Einzahlungen aus der Veräußerung von Grundstücken und Grundstückseinrichtungen	0	0	0,00
2	3313	Einzahlungen aus der Veräußerung von Gebäuden und Bauten	0	0	0,00
2	3314	Einzahlungen aus der Veräußerung von technischen Anlagen, Fahrzeugen und Maschinen	0	0	0,00
2	3315	Einzahlungen aus der Veräußerung von Amts-, Betriebs- und Geschäftsausstattung	0	0	0,00
2	3316	Einzahlungen aus der Veräußerung von Kulturgütern	0	0	0,00
2	3317	Einzahlungen aus der Veräußerung von Beteiligungen	0	0	0,00
<b>1</b>	<b>332</b>	<b>Einzahlungen aus der Rückzahlung von Darlehen sowie gewährten Vorschüssen</b>	<b>0</b>	<b>0</b>	<b>0,00</b>
2	3321	Einzahlungen aus Darlehen an Träger des öffentlichen Rechts	0	0	0,00
2	3322	Einzahlungen aus Darlehen an Beteiligungen	0	0	0,00
2	3323	Einzahlungen aus Darlehen an Unternehmen und Haushalte	0	0	0,00
2	3325	Einzahlungen aus Vorschüssen und Anzahlungen	0	0	0,00
<b>1</b>	<b>333</b>	<b>Einzahlungen aus Kapitaltransfers</b>	<b>0</b>	<b>0</b>	<b>0,00</b>
2	3331	Kapitaltransferzahlungen von Trägern des öffentlichen Rechts	0	0	0,00
2	3332	Kapitaltransferzahlungen von Beteiligungen	0	0	0,00
2	3333	Kapitaltransferzahlungen von Unternehmen	0	0	0,00
2	3334	Kapitaltransferzahlungen von Haushalten und Organisationen ohne Erwerbscharakter	0	0	0,00
2	3335	Kapitaltransferzahlungen vom Ausland	0	0	0,00
<b>SU</b>	<b>33</b>	<b>Summe Einzahlungen investive Gebarung</b>	<b>0</b>	<b>0</b>	<b>0,00</b>
<b>1</b>	<b>341</b>	<b>Auszahlungen aus der Investitionstätigkeit</b>	<b>0</b>	<b>0</b>	<b>4.467,06</b>
2	3411	Auszahlungen für den Erwerb von immateriellem Vermögen	0	0	0,00
2	3412	Auszahlungen für den Erwerb von Grundstücken und Grundstückseinrichtungen	0	0	0,00
2	3413	Auszahlungen für den Erwerb von Gebäuden und Bauten	0	0	4.467,06
2	3414	Auszahlungen für den Erwerb von technischen Anlagen, Fahrzeugen und Maschinen	0	0	0,00
2	3415	Auszahlungen für den Erwerb von Amts-, Betriebs- und Geschäftsausstattung	0	0	0,00
2	3416	Auszahlungen für den Erwerb von Kulturgütern	0	0	0,00
2	3417	Auszahlungen für den Erwerb von Beteiligungen	0	0	0,00

MVAG Ebene	MVAG Code	Mittelverwendungs- und -aufbringungsgruppen (1. und 2. Ebene)	Voranschlag 2022	Voranschlag 2021	Ergebnis 2020
<b>1</b>	<b>342</b>	<b>Auszahlungen von gewährten Darlehen sowie gewährten Vorschüssen</b>	<b>0</b>	<b>0</b>	<b>0,00</b>
2	3421	Auszahlung von Darlehen an Träger des öffentlichen Rechts	0	0	0,00
2	3422	Auszahlung von Darlehen an Beteiligungen	0	0	0,00
2	3423	Auszahlung von Darlehen an Unternehmen und Haushalte	0	0	0,00
2	3425	Auszahlungen von Vorschüssen und Anzahlungen	0	0	0,00
<b>1</b>	<b>343</b>	<b>Auszahlungen aus Kapitaltransfers</b>	<b>0</b>	<b>0</b>	<b>0,00</b>
2	3431	Kapitaltransferzahlungen an Träger des öffentlichen Rechts	0	0	0,00
2	3432	Kapitaltransferzahlungen an Beteiligungen	0	0	0,00
2	3433	Kapitaltransferzahlungen an Unternehmen (Finanzunternehmen)	0	0	0,00
2	3434	Kapitaltransferzahlungen an Haushalte und Organisationen ohne Erwerbscharakter	0	0	0,00
2	3435	Kapitaltransferzahlungen an das Ausland	0	0	0,00
<b>SU</b>	<b>34</b>	<b>Summe Auszahlungen investive Gebarung</b>	<b>0</b>	<b>0</b>	<b>4.467,06</b>
<b>SA2</b>	<b>SA2</b>	<b>Saldo (2) Geldfluss aus der Investiven Gebarung (33 - 34)</b>	<b>0</b>	<b>0</b>	<b>-4.467,06</b>
<b>SA3</b>	<b>SA3</b>	<b>Saldo (3) Nettofinanzierungssaldo (Saldo 1+ Saldo 2)</b>	<b>-311.100</b>	<b>-295.400</b>	<b>-307.556,25</b>
<b>1</b>	<b>351</b>	<b>Einzahlungen aus der Aufnahme von Finanzschulden</b>	<b>0</b>	<b>0</b>	<b>0,00</b>
2	3511	Einzahlungen aus empfangenen Darlehen von öffentlichen Körperschaften und Rechtsträgern	0	0	0,00
2	3512	Einzahlungen aus empfangenen Darlehen von Beteiligungen	0	0	0,00
2	3513	Einzahlungen aus empfangenen Darlehen von Unternehmen und privaten Haushalten	0	0	0,00
2	3514	Einzahlungen aus Finanzschulden (Finanzunternehmen)	0	0	0,00
<b>1</b>	<b>353</b>	<b>Einzahlungen infolge eines Kapitaltausch bei derivativen Finanzinstrumenten mit Grundgeschäft</b>	<b>0</b>	<b>0</b>	<b>0,00</b>
2	3530	Einzahlungen infolge eines Kapitaltausch bei derivativen Finanzinstrumenten mit Grundgeschäft	0	0	0,00
<b>1</b>	<b>355</b>	<b>Einzahlungen aus dem Abgang von Finanzinstrumenten</b>	<b>0</b>	<b>0</b>	<b>0,00</b>
2	3550	Einzahlungen aus dem Abgang von Finanzinstrumenten	0	0	0,00
<b>SU</b>	<b>35</b>	<b>Summe Einzahlungen aus der Finanzierungstätigkeit</b>	<b>0</b>	<b>0</b>	<b>0,00</b>
<b>1</b>	<b>361</b>	<b>Auszahlungen aus der Tilgung von Finanzschulden</b>	<b>0</b>	<b>0</b>	<b>0,00</b>
2	3611	Auszahlungen aus empfangenen Darlehen von öffentlichen Körperschaften und Rechtsträgern	0	0	0,00
2	3612	Auszahlungen aus empfangenen Darlehen von Beteiligungen	0	0	0,00
2	3613	Auszahlungen aus empfangenen Darlehen von Unternehmen und privaten Haushalten	0	0	0,00
2	3614	Auszahlungen aus Finanzschulden	0	0	0,00
2	3615	Auszahlung aus der Rückzahlung von Leasingverbindlichkeiten	0	0	0,00
<b>1</b>	<b>363</b>	<b>Auszahlungen infolge eines Kapitaltausch bei derivativen Finanzinstrumenten mit Grundgeschäft</b>	<b>0</b>	<b>0</b>	<b>0,00</b>
2	3630	Auszahlungen infolge eines Kapitaltausch bei derivativen Finanzinstrumenten mit Grundgeschäft	0	0	0,00
<b>1</b>	<b>365</b>	<b>Auszahlungen für den Erwerb von Finanzinstrumenten</b>	<b>0</b>	<b>0</b>	<b>0,00</b>
2	3650	Auszahlungen für den Erwerb von Finanzinstrumenten	0	0	0,00
<b>SU</b>	<b>36</b>	<b>Summe Auszahlungen aus der Finanzierungstätigkeit</b>	<b>0</b>	<b>0</b>	<b>0,00</b>
<b>SA4</b>	<b>SA4</b>	<b>Saldo (4) Geldfluss aus der Finanzierungstätigkeit (35 - 36)</b>	<b>0</b>	<b>0</b>	<b>0,00</b>
<b>SA5</b>	<b>SA5</b>	<b>Saldo (5) Geldfluss aus der voranschlagswirksamen Gebarung (Saldo 3 + Saldo 4)</b>	<b>-311.100</b>	<b>-295.400</b>	<b>-307.556,25</b>
<b>1</b>	<b>411</b>	<b>Einzahlungen aus nicht voranschlagswirksamen Forderungen</b>	<b>0</b>	<b>0</b>	<b>0,00</b>
2	4110	Einzahlungen aus nicht voranschlagswirksamen Forderungen	0	0	0,00

MVAG Ebene	MVAG Code	Mittelverwendungs- und -aufbringungsgruppen (1. und 2. Ebene)	Voranschlag 2022	Voranschlag 2021	Ergebnis 2020
1	412	<b>Einzahlungen aus nicht voranschlagswirksamen Verbindlichkeiten</b>	0	0	0,00
2	4120	Einzahlungen aus nicht voranschlagswirksamen Verbindlichkeiten	0	0	0,00
1	413	<b>Einzahlungen aus der Aufnahme von zur Kassenstärkung eingegangenen Geldverbindlichkeiten (Barvorlagen)</b>	0	0	0,00
2	4130	Einzahlungen aus der Aufnahme von zur Kassenstärkung eingegangenen Geldverbindlichkeiten (Barvorlagen)	0	0	0,00
SU	41	<b>Summe Einzahlungen aus der nicht voranschlagswirksamen Gebarung</b>	0	0	0,00
1	421	<b>Auszahlungen aus nicht voranschlagswirksamen Forderungen</b>	0	0	0,00
2	4210	Auszahlungen aus nicht voranschlagswirksamen Forderungen	0	0	0,00
1	422	<b>Auszahlungen aus nicht voranschlagswirksamen Verbindlichkeiten</b>	0	0	0,00
2	4220	Auszahlungen aus nicht voranschlagswirksamen Verbindlichkeiten	0	0	0,00
1	423	<b>Auszahlungen zur Tilgung von zur Kassenstärkung eingegangenen Gelverbindlichkeitn (Barvorlage)</b>	0	0	0,00
2	4230	Auszahlungen zur Tilgung von zur Kassenstärkung eingegangenen Gelverbindlichkeitn (Barvorlage)	0	0	0,00
SU	42	<b>Summe Auszahlungen aus der nicht voranschlagswirksamen Gebarung</b>	0	0	0,00
SA6	SA6	<b>Geldfluss aus der nicht voranschlagswirksamen Gebarung</b>	0	0	0,00
SA7	SA7	<b>Veränderung an Liquididen Mitteln (Saldo 5 + Saldo 6)</b>	-311.100	-295.400	-307.556,25



## Ergebnisvoranschlag Bereichsbudget 6 - Straßen- und Wasserbau, Verkehr (Länder und Gemeinden)

MVAG Ebene	MVAG Code	Mittelverwendungs- und -aufbringungsgruppen (1. und 2. Ebene)	Voranschlag 2022	Voranschlag 2021	Ergebnis 2020
<b>1</b>	<b>211</b>	<b>Erträge aus der operativen Verwaltungstätigkeit</b>	<b>40.000</b>	<b>89.700</b>	<b>0,00</b>
2	2111	Erträge aus eigenen Abgaben	0	7.000	0,00
2	2112	Erträge aus Ertragsanteilen	0	0	0,00
2	2113	Erträge aus Gebühren	0	0	0,00
2	2114	Erträge aus Leistungen	0	0	0,00
2	2115	Erträge aus Besitz und wirtschaftlicher Tätigkeit	0	0	0,00
2	2116	Erträge aus Veräußerung und sonstiger Erträge	40.000	82.700	0,00
2	2117	Nicht finanzierungswirksame operative Erträge	0	0	0,00
<b>1</b>	<b>212</b>	<b>Erträge aus Transfers</b>	<b>45.917</b>	<b>40.600</b>	<b>305,07</b>
2	2121	Transferertrag von Trägern des öffentlichen Rechts	45.300	40.300	246,13
2	2122	Transferertrag von Beteiligungen	0	0	0,00
2	2123	Transferertrag von Unternehmen (mit Finanzunternehmen)	0	0	0,00
2	2124	Transferertrag von Haushalten und Organisationen ohne Erwerbscharakter	300	300	0,00
2	2125	Transferertrag vom Ausland	0	0	0,00
2	2126	Investitions- und Tilgungszuschüsse zwischen Unternehmungen und Betrieben der Gebietskörperschaft und der Gebietskörperschaft	0	0	0,00
2	2127	Nicht finanzwirksamer Transferertrag	317	0	58,94
<b>1</b>	<b>213</b>	<b>Finanzerträge</b>	<b>0</b>	<b>0</b>	<b>0,00</b>
2	2131	Erträge aus Zinsen	0	0	0,00
2	2132	Erträge aus Zinsen aus derivativen Finanzinstrumenten ohne Grundgeschäft	0	0	0,00
2	2133	Erträge aus Gewinneinnahmen von marktbestimmten Betrieben	0	0	0,00
2	2134	Sonstige Finanzerträge	0	0	0,00
2	2135	Erträge aus Dividenden/Gewinnausschüttungen	0	0	0,00
2	2136	Sonstige nicht finanzierungswirksame Erträge	0	0	0,00
<b>SU</b>	<b>21</b>	<b>Summe Erträge</b>	<b>85.917</b>	<b>130.300</b>	<b>305,07</b>
<b>1</b>	<b>221</b>	<b>Personalaufwand</b>	<b>0</b>	<b>0</b>	<b>0,00</b>
2	2211	Personalaufwand (Bezüge, Nebengeb., Mehrleistungen)	0	0	0,00
2	2212	Gesetzlicher und freiwilliger Sozialaufwand	0	0	0,00
2	2213	Sonstiger Personalaufwand	0	0	0,00
2	2214	Nicht finanzierungswirksamer Personalaufwand	0	0	0,00
<b>1</b>	<b>222</b>	<b>Sachaufwand (ohne Transferaufwand)</b>	<b>334.937</b>	<b>394.500</b>	<b>343.524,60</b>
2	2221	Gebrauchs- und Verbrauchsgüter, Handelswaren	2.300	1.300	1.242,30
2	2222	Verwaltungs- und Betriebsaufwand	0	0	0,00
2	2223	Leasing- und Mietaufwand	0	0	0,00
2	2224	Instandhaltung	200	19.200	15.441,49
2	2225	Sonstiger Sachaufwand	40.600	87.300	32.184,94
2	2226	Nicht finanzierungswirksamer Sachaufwand	291.837	286.700	294.655,87

MVAG Ebene	MVAG Code	Mittelverwendungs- und -aufbringungsgruppen (1. und 2. Ebene)	Voranschlag 2022	Voranschlag 2021	Ergebnis 2020
<b>1</b>	<b>223</b>	<b>Transferaufwand (laufende Transfers und Kapitaltransfers)</b>	<b>0</b>	<b>0</b>	<b>112.475,12</b>
2	2231	Transferaufwand an Träger des öffentlichen Rechts	0	0	112.475,12
2	2232	Transferaufwand an Beteiligungen	0	0	0,00
2	2233	Transferaufwand an Unternehmen (mit Finanzunternehmen)	0	0	0,00
2	2234	Transferaufwand an Haushalte und Organisationen ohne Erwerbscharakter	0	0	0,00
2	2235	Transferaufwand an das Ausland	0	0	0,00
2	2236	Investitions- und Tilgungszuschüsse zwischen Unternehmungen und Betrieben der Gebietskörperschaft und der Gebietskörperschaft	0	0	0,00
2	2237	Nicht finanzierungswirksamer Transferaufwand	0	0	0,00
<b>1</b>	<b>224</b>	<b>Finanzaufwand</b>	<b>1.900</b>	<b>2.200</b>	<b>780,66</b>
2	2241	Zinsen aus Finanzschulden, Finanzierungsleasing, Forderungskauf und derivativen Finanzinstrumenten mit Grundgeschäft	1.900	2.200	780,66
2	2242	Zinsen und sonstige Aufwendungen aus derivativen Finanzinstrumenten ohne Grundgeschäft	0	0	0,00
2	2243	Gewinnentnahmen von Unternehmungen und marktbestimmten Betrieben der Gebietskörperschaft (innerhalb der Gebietskörperschaft)	0	0	0,00
2	2244	Sonstiger Finanzaufwand	0	0	0,00
2	2245	Nicht finanzierungswirksamer Finanzaufwand	0	0	0,00
<b>SU</b>	<b>22</b>	<b>Summe Aufwendungen</b>	<b>336.837</b>	<b>396.700</b>	<b>456.780,38</b>
<b>SA0</b>	<b>SA0</b>	<b>(0) Nettoergebnis (21 - 22)</b>	<b>-250.921</b>	<b>-266.400</b>	<b>-456.475,31</b>
<b>1</b>	<b>230</b>	<b>Entnahmen von Haushaltsrücklagen</b>	<b>0</b>	<b>0</b>	<b>0,00</b>
2	2301	Entnahmen von Haushaltsrücklagen	0	0	0,00
<b>1</b>	<b>240</b>	<b>Zuweisungen an Haushaltsrücklagen</b>	<b>0</b>	<b>0</b>	<b>0,00</b>
2	2401	Zuweisungen an Haushaltstücklagen	0	0	0,00
<b>SU</b>	<b>23</b>	<b>Summe Haushaltsrücklagen</b>	<b>0</b>	<b>0</b>	<b>0,00</b>
<b>SA00</b>	<b>SA00</b>	<b>Nettoergebnis nach Zuweisung und Entnahmen von Haushaltsrücklagen (SA 0 +/- SU 23)</b>	<b>-250.921</b>	<b>-266.400</b>	<b>-456.475,31</b>

## Finanzierungsvoranschlag Bereichsbudget 6 - Straßen- und Wasserbau, Verkehr (Länder und Gemeinden)

MVAG Ebene	MVAG Code	Mittelverwendungs- und -aufbringungsgruppen (1. und 2. Ebene)	Voranschlag 2022	Voranschlag 2021	Ergebnis 2020
<b>1</b>	<b>311</b>	<b>Einzahlungen aus der operativen Verwaltungstätigkeit</b>	<b>40.000</b>	<b>89.700</b>	<b>0,00</b>
2	3111	Einzahlungen aus eigenen Abgaben	0	7.000	0,00
2	3112	Einzahlungen aus Ertragsanteilen	0	0	0,00
2	3113	Einzahlungen aus Gebühren	0	0	0,00
2	3114	Einzahlungen aus Leistungen	0	0	0,00
2	3115	Einzahlungen aus Besitz und wirtschaftlicher Tätigkeiten	0	0	0,00
2	3116	Einzahlungen aus Veräußerung von geringwertigen Wirtschaftsgütern (GWG) und sonstige Einzahlungen	40.000	82.700	0,00
<b>1</b>	<b>312</b>	<b>Einzahlungen aus Transfers (ohne Kapitaltransfers)</b>	<b>45.600</b>	<b>40.600</b>	<b>246,13</b>
2	3121	Transferzahlungen von Trägern des öffentlichen Rechts	45.300	40.300	246,13
2	3122	Transferzahlungen von Beteiligungen	0	0	0,00
2	3123	Transferzahlungen von Unternehmen (inkl. Finanzunternehmen)	0	0	0,00
2	3124	Transferzahlungen von Haushalten und Organisationen ohne Erwerbscharakter	300	300	0,00
2	3125	Transferzahlungen vom Ausland	0	0	0,00
2	3126	Investitions- und Tilgungszuschüsse zwischen Unternehmungen und Betrieben der Gebietskörperschaft und der Gebietskörperschaft	0	0	0,00
<b>1</b>	<b>313</b>	<b>Einzahlungen aus Finanzerträgen</b>	<b>0</b>	<b>0</b>	<b>0,00</b>
2	3131	Einzahlungen aus Zinserträgen	0	0	0,00
2	3133	Einzahlungen aus Gewinnentnahmen von marktbestimmten Betrieben	0	0	0,00
2	3134	Sonstige Einzahlungen aus Finanzerträgen	0	0	0,00
2	3135	Einzahlungen aus Dividenden/Gewinnausschüttungen	0	0	0,00
<b>SU</b>	<b>31</b>	<b>Summe Einzahlungen operative Gebarung</b>	<b>85.600</b>	<b>130.300</b>	<b>246,13</b>
<b>1</b>	<b>321</b>	<b>Auszahlungen aus Personalaufwand</b>	<b>0</b>	<b>0</b>	<b>0,00</b>
2	3211	Auszahlungen für Personalaufwand, Bezüge, Nebengebühren und Mehrleistungsvergütungen	0	0	0,00
2	3212	Auszahlungen für gesetzliche und freiwillige Sozialaufwendungen	0	0	0,00
2	3213	Auszahlungen aus sonstigem Personalaufwand	0	0	0,00
<b>1</b>	<b>322</b>	<b>Auszahlungen aus Sachaufwand (ohne Transferaufwand)</b>	<b>43.100</b>	<b>107.800</b>	<b>44.670,59</b>
2	3221	Auszahlungen für Gebrauchs- und Verbrauchsgüter, Handelswaren	2.300	1.300	1.242,30
2	3222	Auszahlungen für Verwaltungs- und Betriebsaufwand	0	0	0,00
2	3223	Auszahlungen für Leasing- und Mietaufwand	0	0	0,00
2	3224	Auszahlungen für Instandhaltung	200	19.200	15.441,49
2	3225	Sonstige Auszahlungen aus Sachaufwand	40.600	87.300	27.986,80
2	3226	Auszahlungen aus der Inanspruchnahme von Haftungen	0	0	0,00
<b>1</b>	<b>323</b>	<b>Auszahlungen aus Transfers (ohne Kapitaltransfers)</b>	<b>0</b>	<b>0</b>	<b>0,00</b>
2	3231	Transferzahlungen an Träger des öffentlichen Rechts	0	0	0,00
2	3232	Transferzahlungen an Beteiligungen	0	0	0,00
2	3233	Transferzahlungen an Unternehmen (inkl. Finanzunternehmen)	0	0	0,00
2	3234	Transferzahlungen an Haushalte und Organisationen ohne Erwerbscharakter	0	0	0,00

MVAG Ebene	MVAG Code	Mittelverwendungs- und -aufbringungsgruppen (1. und 2. Ebene)	Voranschlag 2022	Voranschlag 2021	Ergebnis 2020
2	3235	Transferzahlungen an das Ausland	0	0	0,00
2	3236	Investitions- und Tilgungszuschüsse zwischen Unternehmungen und Betrieben der Gebietskörperschaft und der Gebietskörperschaft	0	0	0,00
<b>1</b>	<b>324</b>	<b>Auszahlungen aus Finanzaufwand</b>	<b>1.900</b>	<b>2.200</b>	<b>780,66</b>
2	3241	Auszahlungen für Zinsaufwand, für Finanzierungsleasing, für Forderungskauf, für Finanzschulden und derivative Finanzinstrumente mit Grundgeschäft	1.900	2.200	780,66
2	3242	Auszahlungen für Zinsen aus derivativen Finanzinstrumente ohne Grundgeschäft	0	0	0,00
2	3243	Auszahlung aus Gewinnentnahmen von marktbestimmten Betrieben	0	0	0,00
2	3244	Sonstige Auszahlungen aus Finanzaufwendungen	0	0	0,00
<b>SU</b>	<b>32</b>	<b>Summe Auszahlungen operative Gebarung</b>	<b>45.000</b>	<b>110.000</b>	<b>45.451,25</b>
<b>SA1</b>	<b>SA1</b>	<b>Saldo (1) Geldfluss aus der Operativen Gebarung (31 - 32)</b>	<b>40.600</b>	<b>20.300</b>	<b>-45.205,12</b>
<b>1</b>	<b>331</b>	<b>Einzahlungen aus der Investitionstätigkeit</b>	<b>0</b>	<b>0</b>	<b>0,00</b>
2	3311	Einzahlungen aus der Veräußerung von immateriellem Vermögen	0	0	0,00
2	3312	Einzahlungen aus der Veräußerung von Grundstücken und Grundstückseinrichtungen	0	0	0,00
2	3313	Einzahlungen aus der Veräußerung von Gebäuden und Bauten	0	0	0,00
2	3314	Einzahlungen aus der Veräußerung von technischen Anlagen, Fahrzeugen und Maschinen	0	0	0,00
2	3315	Einzahlungen aus der Veräußerung von Amts-, Betriebs- und Geschäftsausstattung	0	0	0,00
2	3316	Einzahlungen aus der Veräußerung von Kulturgütern	0	0	0,00
2	3317	Einzahlungen aus der Veräußerung von Beteiligungen	0	0	0,00
<b>1</b>	<b>332</b>	<b>Einzahlungen aus der Rückzahlung von Darlehen sowie gewährten Vorschüssen</b>	<b>0</b>	<b>0</b>	<b>0,00</b>
2	3321	Einzahlungen aus Darlehen an Träger des öffentlichen Rechts	0	0	0,00
2	3322	Einzahlungen aus Darlehen an Beteiligungen	0	0	0,00
2	3323	Einzahlungen aus Darlehen an Unternehmen und Haushalte	0	0	0,00
2	3325	Einzahlungen aus Vorschüssen und Anzahlungen	0	0	0,00
<b>1</b>	<b>333</b>	<b>Einzahlungen aus Kapitaltransfers</b>	<b>0</b>	<b>0</b>	<b>77.937,67</b>
2	3331	Kapitaltransferzahlungen von Trägern des öffentlichen Rechts	0	0	77.937,67
2	3332	Kapitaltransferzahlungen von Beteiligungen	0	0	0,00
2	3333	Kapitaltransferzahlungen von Unternehmen	0	0	0,00
2	3334	Kapitaltransferzahlungen von Haushalten und Organisationen ohne Erwerbscharakter	0	0	0,00
2	3335	Kapitaltransferzahlungen vom Ausland	0	0	0,00
<b>SU</b>	<b>33</b>	<b>Summe Einzahlungen investive Gebarung</b>	<b>0</b>	<b>0</b>	<b>77.937,67</b>
<b>1</b>	<b>341</b>	<b>Auszahlungen aus der Investitionstätigkeit</b>	<b>89.000</b>	<b>54.400</b>	<b>10.851,60</b>
2	3411	Auszahlungen für den Erwerb von immateriellem Vermögen	0	0	0,00
2	3412	Auszahlungen für den Erwerb von Grundstücken und Grundstückseinrichtungen	85.000	54.400	10.851,60
2	3413	Auszahlungen für den Erwerb von Gebäuden und Bauten	4.000	0	0,00
2	3414	Auszahlungen für den Erwerb von technischen Anlagen, Fahrzeugen und Maschinen	0	0	0,00
2	3415	Auszahlungen für den Erwerb von Amts-, Betriebs- und Geschäftsausstattung	0	0	0,00
2	3416	Auszahlungen für den Erwerb von Kulturgütern	0	0	0,00
2	3417	Auszahlungen für den Erwerb von Beteiligungen	0	0	0,00

MVAG Ebene	MVAG Code	Mittelverwendungs- und -aufbringungsgruppen (1. und 2. Ebene)	Voranschlag 2022	Voranschlag 2021	Ergebnis 2020
<b>1</b>	<b>342</b>	<b>Auszahlungen von gewährten Darlehen sowie gewährten Vorschüssen</b>	<b>0</b>	<b>0</b>	<b>0,00</b>
2	3421	Auszahlung von Darlehen an Träger des öffentlichen Rechts	0	0	0,00
2	3422	Auszahlung von Darlehen an Beteiligungen	0	0	0,00
2	3423	Auszahlung von Darlehen an Unternehmen und Haushalte	0	0	0,00
2	3425	Auszahlungen von Vorschüssen und Anzahlungen	0	0	0,00
<b>1</b>	<b>343</b>	<b>Auszahlungen aus Kapitaltransfers</b>	<b>0</b>	<b>0</b>	<b>112.475,12</b>
2	3431	Kapitaltransferzahlungen an Träger des öffentlichen Rechts	0	0	112.475,12
2	3432	Kapitaltransferzahlungen an Beteiligungen	0	0	0,00
2	3433	Kapitaltransferzahlungen an Unternehmen (Finanzunternehmen)	0	0	0,00
2	3434	Kapitaltransferzahlungen an Haushalte und Organisationen ohne Erwerbscharakter	0	0	0,00
2	3435	Kapitaltransferzahlungen an das Ausland	0	0	0,00
<b>SU</b>	<b>34</b>	<b>Summe Auszahlungen investive Gebarung</b>	<b>89.000</b>	<b>54.400</b>	<b>123.326,72</b>
<b>SA2</b>	<b>SA2</b>	<b>Saldo (2) Geldfluss aus der Investiven Gebarung (33 - 34)</b>	<b>-89.000</b>	<b>-54.400</b>	<b>-45.389,05</b>
<b>SA3</b>	<b>SA3</b>	<b>Saldo (3) Nettofinanzierungssaldo (Saldo 1+ Saldo 2)</b>	<b>-48.400</b>	<b>-34.100</b>	<b>-90.594,17</b>
<b>1</b>	<b>351</b>	<b>Einzahlungen aus der Aufnahme von Finanzschulden</b>	<b>0</b>	<b>0</b>	<b>112.500,00</b>
2	3511	Einzahlungen aus empfangenen Darlehen von öffentlichen Körperschaften und Rechtsträgern	0	0	0,00
2	3512	Einzahlungen aus empfangenen Darlehen von Beteiligungen	0	0	0,00
2	3513	Einzahlungen aus empfangenen Darlehen von Unternehmen und privaten Haushalten	0	0	0,00
2	3514	Einzahlungen aus Finanzschulden (Finanzunternehmen)	0	0	112.500,00
<b>1</b>	<b>353</b>	<b>Einzahlungen infolge eines Kapitaltausch bei derivativen Finanzinstrumenten mit Grundgeschäft</b>	<b>0</b>	<b>0</b>	<b>0,00</b>
2	3530	Einzahlungen infolge eines Kapitaltausch bei derivativen Finanzinstrumenten mit Grundgeschäft	0	0	0,00
<b>1</b>	<b>355</b>	<b>Einzahlungen aus dem Abgang von Finanzinstrumenten</b>	<b>0</b>	<b>0</b>	<b>0,00</b>
2	3550	Einzahlungen aus dem Abgang von Finanzinstrumenten	0	0	0,00
<b>SU</b>	<b>35</b>	<b>Summe Einzahlungen aus der Finanzierungstätigkeit</b>	<b>0</b>	<b>0</b>	<b>112.500,00</b>
<b>1</b>	<b>361</b>	<b>Auszahlungen aus der Tilgung von Finanzschulden</b>	<b>18.800</b>	<b>16.800</b>	<b>11.386,40</b>
2	3611	Auszahlungen aus empfangenen Darlehen von öffentlichen Körperschaften und Rechtsträgern	0	0	0,00
2	3612	Auszahlungen aus empfangenen Darlehen von Beteiligungen	0	0	0,00
2	3613	Auszahlungen aus empfangenen Darlehen von Unternehmen und privaten Haushalten	0	0	0,00
2	3614	Auszahlungen aus Finanzschulden	18.800	16.800	11.386,40
2	3615	Auszahlung aus der Rückzahlung von Leasingverbindlichkeiten	0	0	0,00
<b>1</b>	<b>363</b>	<b>Auszahlungen infolge eines Kapitaltausch bei derivativen Finanzinstrumenten mit Grundgeschäft</b>	<b>0</b>	<b>0</b>	<b>0,00</b>
2	3630	Auszahlungen infolge eines Kapitaltausch bei derivativen Finanzinstrumenten mit Grundgeschäft	0	0	0,00
<b>1</b>	<b>365</b>	<b>Auszahlungen für den Erwerb von Finanzinstrumenten</b>	<b>0</b>	<b>0</b>	<b>0,00</b>
2	3650	Auszahlungen für den Erwerb von Finanzinstrumenten	0	0	0,00
<b>SU</b>	<b>36</b>	<b>Summe Auszahlungen aus der Finanzierungstätigkeit</b>	<b>18.800</b>	<b>16.800</b>	<b>11.386,40</b>
<b>SA4</b>	<b>SA4</b>	<b>Saldo (4) Geldfluss aus der Finanzierungstätigkeit (35 - 36)</b>	<b>-18.800</b>	<b>-16.800</b>	<b>101.113,60</b>
<b>SA5</b>	<b>SA5</b>	<b>Saldo (5) Geldfluss aus der voranschlagswirksamen Gebarung (Saldo 3 + Saldo 4)</b>	<b>-67.200</b>	<b>-50.900</b>	<b>10.519,43</b>
<b>1</b>	<b>411</b>	<b>Einzahlungen aus nicht voranschlagswirksamen Forderungen</b>	<b>0</b>	<b>0</b>	<b>0,00</b>
2	4110	Einzahlungen aus nicht voranschlagswirksamen Forderungen	0	0	0,00

<b>MVAG Ebene</b>	<b>MVAG Code</b>	<b>Mittelverwendungs- und -aufbringungsgruppen (1. und 2. Ebene)</b>	<b>Voranschlag 2022</b>	<b>Voranschlag 2021</b>	<b>Ergebnis 2020</b>
<b>1</b>	<b>412</b>	<b>Einzahlungen aus nicht voranschlagswirksamen Verbindlichkeiten</b>	<b>0</b>	<b>0</b>	<b>0,00</b>
2	4120	Einzahlungen aus nicht voranschlagswirksamen Verbindlichkeiten	0	0	0,00
<b>1</b>	<b>413</b>	<b>Einzahlungen aus der Aufnahme von zur Kassenstärkung eingegangenen Geldverbindlichkeiten (Barvorlagen)</b>	<b>0</b>	<b>0</b>	<b>0,00</b>
2	4130	Einzahlungen aus der Aufnahme von zur Kassenstärkung eingegangenen Geldverbindlichkeiten (Barvorlagen)	0	0	0,00
<b>SU</b>	<b>41</b>	<b>Summe Einzahlungen aus der nicht voranschlagswirksamen Gebarung</b>	<b>0</b>	<b>0</b>	<b>0,00</b>
<b>1</b>	<b>421</b>	<b>Auszahlungen aus nicht voranschlagswirksamen Forderungen</b>	<b>0</b>	<b>0</b>	<b>0,00</b>
2	4210	Auszahlungen aus nicht voranschlagswirksamen Forderungen	0	0	0,00
<b>1</b>	<b>422</b>	<b>Auszahlungen aus nicht voranschlagswirksamen Verbindlichkeiten</b>	<b>0</b>	<b>0</b>	<b>0,00</b>
2	4220	Auszahlungen aus nicht voranschlagswirksamen Verbindlichkeiten	0	0	0,00
<b>1</b>	<b>423</b>	<b>Auszahlungen zur Tilgung von zur Kassenstärkung eingegangenen Gelverbindlichkeitn (Barvorlage)</b>	<b>0</b>	<b>0</b>	<b>0,00</b>
2	4230	Auszahlungen zur Tilgung von zur Kassenstärkung eingegangenen Gelverbindlichkeitn (Barvorlage)	0	0	0,00
<b>SU</b>	<b>42</b>	<b>Summe Auszahlungen aus der nicht voranschlagswirksamen Gebarung</b>	<b>0</b>	<b>0</b>	<b>0,00</b>
<b>SA6</b>	<b>SA6</b>	<b>Geldfluss aus der nicht voranschlagswirksamen Gebarung</b>	<b>0</b>	<b>0</b>	<b>0,00</b>
<b>SA7</b>	<b>SA7</b>	<b>Veränderung an Liquiden Mitteln (Saldo 5 + Saldo 6)</b>	<b>-67.200</b>	<b>-50.900</b>	<b>10.519,43</b>

## Ergebnisvoranschlag Bereichsbudget 7 - Wirtschaftsförderung (Länder und Gemeinden)

MVAG Ebene	MVAG Code	Mittelverwendungs- und -aufbringungsgruppen (1. und 2. Ebene)	Voranschlag 2022	Voranschlag 2021	Ergebnis 2020
<b>1</b>	<b>211</b>	<b>Erträge aus der operativen Verwaltungstätigkeit</b>	<b>75.900</b>	<b>25.900</b>	<b>183,80</b>
2	2111	Erträge aus eigenen Abgaben	0	0	0,00
2	2112	Erträge aus Ertragsanteilen	0	0	0,00
2	2113	Erträge aus Gebühren	0	0	0,00
2	2114	Erträge aus Leistungen	0	0	183,80
2	2115	Erträge aus Besitz und wirtschaftlicher Tätigkeit	10.000	8.000	0,00
2	2116	Erträge aus Veräußerung und sonstiger Erträge	65.900	17.900	0,00
2	2117	Nicht finanzierungswirksame operative Erträge	0	0	0,00
<b>1</b>	<b>212</b>	<b>Erträge aus Transfers</b>	<b>6.188</b>	<b>24.700</b>	<b>7.593,75</b>
2	2121	Transferertrag von Trägern des öffentlichen Rechts	6.000	24.000	7.500,00
2	2122	Transferertrag von Beteiligungen	0	0	0,00
2	2123	Transferertrag von Unternehmen (mit Finanzunternehmen)	0	0	0,00
2	2124	Transferertrag von Haushalten und Organisationen ohne Erwerbscharakter	0	700	0,00
2	2125	Transferertrag vom Ausland	0	0	0,00
2	2126	Investitions- und Tilgungszuschüsse zwischen Unternehmungen und Betrieben der Gebietskörperschaft und der Gebietskörperschaft	0	0	0,00
2	2127	Nicht finanzwirksamer Transferertrag	188	0	93,75
<b>1</b>	<b>213</b>	<b>Finanzerträge</b>	<b>0</b>	<b>0</b>	<b>0,00</b>
2	2131	Erträge aus Zinsen	0	0	0,00
2	2132	Erträge aus Zinsen aus derivativen Finanzinstrumenten ohne Grundgeschäft	0	0	0,00
2	2133	Erträge aus Gewinneinnahmen von marktbestimmten Betrieben	0	0	0,00
2	2134	Sonstige Finanzerträge	0	0	0,00
2	2135	Erträge aus Dividenden/Gewinnausschüttungen	0	0	0,00
2	2136	Sonstige nicht finanzierungswirksame Erträge	0	0	0,00
<b>SU</b>	<b>21</b>	<b>Summe Erträge</b>	<b>82.088</b>	<b>50.600</b>	<b>7.777,55</b>
<b>1</b>	<b>221</b>	<b>Personalaufwand</b>	<b>0</b>	<b>0</b>	<b>0,00</b>
2	2211	Personalaufwand (Bezüge, Nebengeb., Mehrleistungen)	0	0	0,00
2	2212	Gesetzlicher und freiwilliger Sozialaufwand	0	0	0,00
2	2213	Sonstiger Personalaufwand	0	0	0,00
2	2214	Nicht finanzierungswirksamer Personalaufwand	0	0	0,00
<b>1</b>	<b>222</b>	<b>Sachaufwand (ohne Transferaufwand)</b>	<b>82.343</b>	<b>38.500</b>	<b>15.301,53</b>
2	2221	Gebrauchs- und Verbrauchsgüter, Handelswaren	4.000	4.000	2.670,74
2	2222	Verwaltungs- und Betriebsaufwand	0	0	0,00
2	2223	Leasing- und Mietaufwand	0	0	0,00
2	2224	Instandhaltung	0	8.500	2.883,00
2	2225	Sonstiger Sachaufwand	74.500	26.000	8.377,82
2	2226	Nicht finanzierungswirksamer Sachaufwand	3.843	0	1.369,97

MVAG Ebene	MVAG Code	Mittelverwendungs- und -aufbringungsgruppen (1. und 2. Ebene)	Voranschlag 2022	Voranschlag 2021	Ergebnis 2020
<b>1</b>	<b>223</b>	<b>Transferaufwand (laufende Transfers und Kapitaltransfers)</b>	<b>36.100</b>	<b>30.300</b>	<b>47.542,80</b>
2	2231	Transferaufwand an Träger des öffentlichen Rechts	0	0	0,00
2	2232	Transferaufwand an Beteiligungen	0	0	0,00
2	2233	Transferaufwand an Unternehmen (mit Finanzunternehmen)	29.500	23.500	41.356,51
2	2234	Transferaufwand an Haushalte und Organisationen ohne Erwerbscharakter	6.600	6.800	6.186,29
2	2235	Transferaufwand an das Ausland	0	0	0,00
2	2236	Investitions- und Tilgungszuschüsse zwischen Unternehmungen und Betrieben der Gebietskörperschaft und der Gebietskörperschaft	0	0	0,00
2	2237	Nicht finanzierungswirksamer Transferaufwand	0	0	0,00
<b>1</b>	<b>224</b>	<b>Finanzaufwand</b>	<b>0</b>	<b>0</b>	<b>0,00</b>
2	2241	Zinsen aus Finanzschulden, Finanzierungsleasing, Forderungskauf und derivativen Finanzinstrumenten mit Grundgeschäft	0	0	0,00
2	2242	Zinsen und sonstige Aufwendungen aus derivativen Finanzinstrumenten ohne Grundgeschäft	0	0	0,00
2	2243	Gewinnentnahmen von Unternehmungen und marktbestimmten Betrieben der Gebietskörperschaft (innerhalb der Gebietskörperschaft)	0	0	0,00
2	2244	Sonstiger Finanzaufwand	0	0	0,00
2	2245	Nicht finanzierungswirksamer Finanzaufwand	0	0	0,00
<b>SU</b>	<b>22</b>	<b>Summe Aufwendungen</b>	<b>118.443</b>	<b>68.800</b>	<b>62.844,33</b>
<b>SA0</b>	<b>SA0</b>	<b>(0) Nettoergebnis (21 - 22)</b>	<b>-36.355</b>	<b>-18.200</b>	<b>-55.066,78</b>
<b>1</b>	<b>230</b>	<b>Entnahmen von Haushaltsrücklagen</b>	<b>0</b>	<b>0</b>	<b>0,00</b>
2	2301	Entnahmen von Haushaltsrücklagen	0	0	0,00
<b>1</b>	<b>240</b>	<b>Zuweisungen an Haushaltsrücklagen</b>	<b>0</b>	<b>0</b>	<b>0,00</b>
2	2401	Zuweisungen an Haushaltstücklagen	0	0	0,00
<b>SU</b>	<b>23</b>	<b>Summe Haushaltsrücklagen</b>	<b>0</b>	<b>0</b>	<b>0,00</b>
<b>SA00</b>	<b>SA00</b>	<b>Nettoergebnis nach Zuweisung und Entnahmen von Haushaltsrücklagen (SA 0 +/- SU 23)</b>	<b>-36.355</b>	<b>-18.200</b>	<b>-55.066,78</b>



## Finanzierungsvoranschlag Bereichsbudget 7 - Wirtschaftsförderung (Länder und Gemeinden)

MVAG Ebene	MVAG Code	Mittelverwendungs- und -aufbringungsgruppen (1. und 2. Ebene)	Voranschlag 2022	Voranschlag 2021	Ergebnis 2020
<b>1</b>	<b>311</b>	<b>Einzahlungen aus der operativen Verwaltungstätigkeit</b>	<b>75.900</b>	<b>25.900</b>	<b>183,80</b>
2	3111	Einzahlungen aus eigenen Abgaben	0	0	0,00
2	3112	Einzahlungen aus Ertragsanteilen	0	0	0,00
2	3113	Einzahlungen aus Gebühren	0	0	0,00
2	3114	Einzahlungen aus Leistungen	0	0	183,80
2	3115	Einzahlungen aus Besitz und wirtschaftlicher Tätigkeiten	10.000	8.000	0,00
2	3116	Einzahlungen aus Veräußerung von geringwertigen Wirtschaftsgütern (GWG) und sonstige Einzahlungen	65.900	17.900	0,00
<b>1</b>	<b>312</b>	<b>Einzahlungen aus Transfers (ohne Kapitaltransfers)</b>	<b>6.000</b>	<b>24.700</b>	<b>7.500,00</b>
2	3121	Transferzahlungen von Trägern des öffentlichen Rechts	6.000	24.000	7.500,00
2	3122	Transferzahlungen von Beteiligungen	0	0	0,00
2	3123	Transferzahlungen von Unternehmen (inkl. Finanzunternehmen)	0	0	0,00
2	3124	Transferzahlungen von Haushalten und Organisationen ohne Erwerbscharakter	0	700	0,00
2	3125	Transferzahlungen vom Ausland	0	0	0,00
2	3126	Investitions- und Tilgungszuschüsse zwischen Unternehmungen und Betrieben der Gebietskörperschaft und der Gebietskörperschaft	0	0	0,00
<b>1</b>	<b>313</b>	<b>Einzahlungen aus Finanzerträgen</b>	<b>0</b>	<b>0</b>	<b>0,00</b>
2	3131	Einzahlungen aus Zinserträgen	0	0	0,00
2	3133	Einzahlungen aus Gewinnentnahmen von marktbestimmten Betrieben	0	0	0,00
2	3134	Sonstige Einzahlungen aus Finanzerträgen	0	0	0,00
2	3135	Einzahlungen aus Dividenden/Gewinnausschüttungen	0	0	0,00
<b>SU</b>	<b>31</b>	<b>Summe Einzahlungen operative Gebarung</b>	<b>81.900</b>	<b>50.600</b>	<b>7.683,80</b>
<b>1</b>	<b>321</b>	<b>Auszahlungen aus Personalaufwand</b>	<b>0</b>	<b>0</b>	<b>0,00</b>
2	3211	Auszahlungen für Personalaufwand, Bezüge, Nebengebühren und Mehrleistungsvergütungen	0	0	0,00
2	3212	Auszahlungen für gesetzliche und freiwillige Sozialaufwendungen	0	0	0,00
2	3213	Auszahlungen aus sonstigem Personalaufwand	0	0	0,00
<b>1</b>	<b>322</b>	<b>Auszahlungen aus Sachaufwand (ohne Transferaufwand)</b>	<b>78.500</b>	<b>38.500</b>	<b>13.931,56</b>
2	3221	Auszahlungen für Gebrauchs- und Verbrauchsgüter, Handelswaren	4.000	4.000	2.670,74
2	3222	Auszahlungen für Verwaltungs- und Betriebsaufwand	0	0	0,00
2	3223	Auszahlungen für Leasing- und Mietaufwand	0	0	0,00
2	3224	Auszahlungen für Instandhaltung	0	8.500	2.883,00
2	3225	Sonstige Auszahlungen aus Sachaufwand	74.500	26.000	8.377,82
2	3226	Auszahlungen aus der Inanspruchnahme von Haftungen	0	0	0,00
<b>1</b>	<b>323</b>	<b>Auszahlungen aus Transfers (ohne Kapitaltransfers)</b>	<b>36.100</b>	<b>30.300</b>	<b>47.542,80</b>
2	3231	Transferzahlungen an Träger des öffentlichen Rechts	0	0	0,00
2	3232	Transferzahlungen an Beteiligungen	0	0	0,00
2	3233	Transferzahlungen an Unternehmen (inkl. Finanzunternehmen)	29.500	23.500	41.356,51
2	3234	Transferzahlungen an Haushalte und Organisationen ohne Erwerbscharakter	6.600	6.800	6.186,29

MVAG Ebene	MVAG Code	Mittelverwendungs- und -aufbringungsgruppen (1. und 2. Ebene)	Voranschlag 2022	Voranschlag 2021	Ergebnis 2020
2	3235	Transferzahlungen an das Ausland	0	0	0,00
2	3236	Investitions- und Tilgungszuschüsse zwischen Unternehmungen und Betrieben der Gebietskörperschaft und der Gebietskörperschaft	0	0	0,00
<b>1</b>	<b>324</b>	<b>Auszahlungen aus Finanzaufwand</b>	<b>0</b>	<b>0</b>	<b>0,00</b>
2	3241	Auszahlungen für Zinsaufwand, für Finanzierungsleasing, für Forderungskauf, für Finanzschulden und derivative Finanzinstrumente mit Grundgeschäft	0	0	0,00
2	3242	Auszahlungen für Zinsen aus derivativen Finanzinstrumente ohne Grundgeschäft	0	0	0,00
2	3243	Auszahlung aus Gewinnentnahmen von marktbestimmten Betrieben	0	0	0,00
2	3244	Sonstige Auszahlungen aus Finanzaufwendungen	0	0	0,00
<b>SU</b>	<b>32</b>	<b>Summe Auszahlungen operative Gebarung</b>	<b>114.600</b>	<b>68.800</b>	<b>61.474,36</b>
<b>SA1</b>	<b>SA1</b>	<b>Saldo (1) Geldfluss aus der Operativen Gebarung (31 - 32)</b>	<b>-32.700</b>	<b>-18.200</b>	<b>-53.790,56</b>
<b>1</b>	<b>331</b>	<b>Einzahlungen aus der Investitionstätigkeit</b>	<b>0</b>	<b>0</b>	<b>0,00</b>
2	3311	Einzahlungen aus der Veräußerung von immateriellem Vermögen	0	0	0,00
2	3312	Einzahlungen aus der Veräußerung von Grundstücken und Grundstückseinrichtungen	0	0	0,00
2	3313	Einzahlungen aus der Veräußerung von Gebäuden und Bauten	0	0	0,00
2	3314	Einzahlungen aus der Veräußerung von technischen Anlagen, Fahrzeugen und Maschinen	0	0	0,00
2	3315	Einzahlungen aus der Veräußerung von Amts-, Betriebs- und Geschäftsausstattung	0	0	0,00
2	3316	Einzahlungen aus der Veräußerung von Kulturgütern	0	0	0,00
2	3317	Einzahlungen aus der Veräußerung von Beteiligungen	0	0	0,00
<b>1</b>	<b>332</b>	<b>Einzahlungen aus der Rückzahlung von Darlehen sowie gewährten Vorschüssen</b>	<b>0</b>	<b>0</b>	<b>0,00</b>
2	3321	Einzahlungen aus Darlehen an Träger des öffentlichen Rechts	0	0	0,00
2	3322	Einzahlungen aus Darlehen an Beteiligungen	0	0	0,00
2	3323	Einzahlungen aus Darlehen an Unternehmen und Haushalte	0	0	0,00
2	3325	Einzahlungen aus Vorschüssen und Anzahlungen	0	0	0,00
<b>1</b>	<b>333</b>	<b>Einzahlungen aus Kapitaltransfers</b>	<b>10.000</b>	<b>24.000</b>	<b>7.500,00</b>
2	3331	Kapitaltransferzahlungen von Trägern des öffentlichen Rechts	6.000	24.000	7.500,00
2	3332	Kapitaltransferzahlungen von Beteiligungen	0	0	0,00
2	3333	Kapitaltransferzahlungen von Unternehmen	0	0	0,00
2	3334	Kapitaltransferzahlungen von Haushalten und Organisationen ohne Erwerbscharakter	4.000	0	0,00
2	3335	Kapitaltransferzahlungen vom Ausland	0	0	0,00
<b>SU</b>	<b>33</b>	<b>Summe Einzahlungen investive Gebarung</b>	<b>10.000</b>	<b>24.000</b>	<b>7.500,00</b>
<b>1</b>	<b>341</b>	<b>Auszahlungen aus der Investitionstätigkeit</b>	<b>20.000</b>	<b>8.900</b>	<b>109.597,47</b>
2	3411	Auszahlungen für den Erwerb von immateriellem Vermögen	0	0	0,00
2	3412	Auszahlungen für den Erwerb von Grundstücken und Grundstückseinrichtungen	20.000	8.900	109.597,47
2	3413	Auszahlungen für den Erwerb von Gebäuden und Bauten	0	0	0,00
2	3414	Auszahlungen für den Erwerb von technischen Anlagen, Fahrzeugen und Maschinen	0	0	0,00
2	3415	Auszahlungen für den Erwerb von Amts-, Betriebs- und Geschäftsausstattung	0	0	0,00
2	3416	Auszahlungen für den Erwerb von Kulturgütern	0	0	0,00
2	3417	Auszahlungen für den Erwerb von Beteiligungen	0	0	0,00

MVAG Ebene	MVAG Code	Mittelverwendungs- und -aufbringungsgruppen (1. und 2. Ebene)	Voranschlag 2022	Voranschlag 2021	Ergebnis 2020
<b>1</b>	<b>342</b>	<b>Auszahlungen von gewährten Darlehen sowie gewährten Vorschüssen</b>	<b>0</b>	<b>0</b>	<b>0,00</b>
2	3421	Auszahlung von Darlehen an Träger des öffentlichen Rechts	0	0	0,00
2	3422	Auszahlung von Darlehen an Beteiligungen	0	0	0,00
2	3423	Auszahlung von Darlehen an Unternehmen und Haushalte	0	0	0,00
2	3425	Auszahlungen von Vorschüssen und Anzahlungen	0	0	0,00
<b>1</b>	<b>343</b>	<b>Auszahlungen aus Kapitaltransfers</b>	<b>0</b>	<b>0</b>	<b>0,00</b>
2	3431	Kapitaltransferzahlungen an Träger des öffentlichen Rechts	0	0	0,00
2	3432	Kapitaltransferzahlungen an Beteiligungen	0	0	0,00
2	3433	Kapitaltransferzahlungen an Unternehmen (Finanzunternehmen)	0	0	0,00
2	3434	Kapitaltransferzahlungen an Haushalte und Organisationen ohne Erwerbscharakter	0	0	0,00
2	3435	Kapitaltransferzahlungen an das Ausland	0	0	0,00
<b>SU</b>	<b>34</b>	<b>Summe Auszahlungen investive Gebarung</b>	<b>20.000</b>	<b>8.900</b>	<b>109.597,47</b>
<b>SA2</b>	<b>SA2</b>	<b>Saldo (2) Geldfluss aus der Investiven Gebarung (33 - 34)</b>	<b>-10.000</b>	<b>15.100</b>	<b>-102.097,47</b>
<b>SA3</b>	<b>SA3</b>	<b>Saldo (3) Nettofinanzierungssaldo (Saldo 1+ Saldo 2)</b>	<b>-42.700</b>	<b>-3.100</b>	<b>-155.888,03</b>
<b>1</b>	<b>351</b>	<b>Einzahlungen aus der Aufnahme von Finanzschulden</b>	<b>0</b>	<b>0</b>	<b>112.500,00</b>
2	3511	Einzahlungen aus empfangenen Darlehen von öffentlichen Körperschaften und Rechtsträgern	0	0	0,00
2	3512	Einzahlungen aus empfangenen Darlehen von Beteiligungen	0	0	0,00
2	3513	Einzahlungen aus empfangenen Darlehen von Unternehmen und privaten Haushalten	0	0	0,00
2	3514	Einzahlungen aus Finanzschulden (Finanzunternehmen)	0	0	112.500,00
<b>1</b>	<b>353</b>	<b>Einzahlungen infolge eines Kapitaltausch bei derivativen Finanzinstrumenten mit Grundgeschäft</b>	<b>0</b>	<b>0</b>	<b>0,00</b>
2	3530	Einzahlungen infolge eines Kapitaltausch bei derivativen Finanzinstrumenten mit Grundgeschäft	0	0	0,00
<b>1</b>	<b>355</b>	<b>Einzahlungen aus dem Abgang von Finanzinstrumenten</b>	<b>0</b>	<b>0</b>	<b>0,00</b>
2	3550	Einzahlungen aus dem Abgang von Finanzinstrumenten	0	0	0,00
<b>SU</b>	<b>35</b>	<b>Summe Einzahlungen aus der Finanzierungstätigkeit</b>	<b>0</b>	<b>0</b>	<b>112.500,00</b>
<b>1</b>	<b>361</b>	<b>Auszahlungen aus der Tilgung von Finanzschulden</b>	<b>0</b>	<b>65.900</b>	<b>0,00</b>
2	3611	Auszahlungen aus empfangenen Darlehen von öffentlichen Körperschaften und Rechtsträgern	0	0	0,00
2	3612	Auszahlungen aus empfangenen Darlehen von Beteiligungen	0	0	0,00
2	3613	Auszahlungen aus empfangenen Darlehen von Unternehmen und privaten Haushalten	0	0	0,00
2	3614	Auszahlungen aus Finanzschulden	0	65.900	0,00
2	3615	Auszahlung aus der Rückzahlung von Leasingverbindlichkeiten	0	0	0,00
<b>1</b>	<b>363</b>	<b>Auszahlungen infolge eines Kapitaltausch bei derivativen Finanzinstrumenten mit Grundgeschäft</b>	<b>0</b>	<b>0</b>	<b>0,00</b>
2	3630	Auszahlungen infolge eines Kapitaltausch bei derivativen Finanzinstrumenten mit Grundgeschäft	0	0	0,00
<b>1</b>	<b>365</b>	<b>Auszahlungen für den Erwerb von Finanzinstrumenten</b>	<b>0</b>	<b>0</b>	<b>0,00</b>
2	3650	Auszahlungen für den Erwerb von Finanzinstrumenten	0	0	0,00
<b>SU</b>	<b>36</b>	<b>Summe Auszahlungen aus der Finanzierungstätigkeit</b>	<b>0</b>	<b>65.900</b>	<b>0,00</b>
<b>SA4</b>	<b>SA4</b>	<b>Saldo (4) Geldfluss aus der Finanzierungstätigkeit (35 - 36)</b>	<b>0</b>	<b>-65.900</b>	<b>112.500,00</b>
<b>SA5</b>	<b>SA5</b>	<b>Saldo (5) Geldfluss aus der voranschlagswirksamen Gebarung (Saldo 3 + Saldo 4)</b>	<b>-42.700</b>	<b>-69.000</b>	<b>-43.388,03</b>
<b>1</b>	<b>411</b>	<b>Einzahlungen aus nicht voranschlagswirksamen Forderungen</b>	<b>0</b>	<b>0</b>	<b>0,00</b>
2	4110	Einzahlungen aus nicht voranschlagswirksamen Forderungen	0	0	0,00

<b>MVAG Ebene</b>	<b>MVAG Code</b>	<b>Mittelverwendungs- und -aufbringungsgruppen (1. und 2. Ebene)</b>	<b>Voranschlag 2022</b>	<b>Voranschlag 2021</b>	<b>Ergebnis 2020</b>
<b>1</b>	<b>412</b>	<b>Einzahlungen aus nicht voranschlagswirksamen Verbindlichkeiten</b>	<b>0</b>	<b>0</b>	<b>0,00</b>
2	4120	Einzahlungen aus nicht voranschlagswirksamen Verbindlichkeiten	0	0	0,00
<b>1</b>	<b>413</b>	<b>Einzahlungen aus der Aufnahme von zur Kassenstärkung eingegangenen Geldverbindlichkeiten (Barvorlagen)</b>	<b>0</b>	<b>0</b>	<b>0,00</b>
2	4130	Einzahlungen aus der Aufnahme von zur Kassenstärkung eingegangenen Geldverbindlichkeiten (Barvorlagen)	0	0	0,00
<b>SU</b>	<b>41</b>	<b>Summe Einzahlungen aus der nicht voranschlagswirksamen Gebarung</b>	<b>0</b>	<b>0</b>	<b>0,00</b>
<b>1</b>	<b>421</b>	<b>Auszahlungen aus nicht voranschlagswirksamen Forderungen</b>	<b>0</b>	<b>0</b>	<b>0,00</b>
2	4210	Auszahlungen aus nicht voranschlagswirksamen Forderungen	0	0	0,00
<b>1</b>	<b>422</b>	<b>Auszahlungen aus nicht voranschlagswirksamen Verbindlichkeiten</b>	<b>0</b>	<b>0</b>	<b>0,00</b>
2	4220	Auszahlungen aus nicht voranschlagswirksamen Verbindlichkeiten	0	0	0,00
<b>1</b>	<b>423</b>	<b>Auszahlungen zur Tilgung von zur Kassenstärkung eingegangenen Gelverbindlichkeitn (Barvorlage)</b>	<b>0</b>	<b>0</b>	<b>0,00</b>
2	4230	Auszahlungen zur Tilgung von zur Kassenstärkung eingegangenen Gelverbindlichkeitn (Barvorlage)	0	0	0,00
<b>SU</b>	<b>42</b>	<b>Summe Auszahlungen aus der nicht voranschlagswirksamen Gebarung</b>	<b>0</b>	<b>0</b>	<b>0,00</b>
<b>SA6</b>	<b>SA6</b>	<b>Geldfluss aus der nicht voranschlagswirksamen Gebarung</b>	<b>0</b>	<b>0</b>	<b>0,00</b>
<b>SA7</b>	<b>SA7</b>	<b>Veränderung an Liquididen Mitteln (Saldo 5 + Saldo 6)</b>	<b>-42.700</b>	<b>-69.000</b>	<b>-43.388,03</b>

## Ergebnisvoranschlag Bereichsbudget 8 - Dienstleistungen (Länder und Gemeinden)

MVAG Ebene	MVAG Code	Mittelverwendungs- und -aufbringungsgruppen (1. und 2. Ebene)	Voranschlag 2022	Voranschlag 2021	Ergebnis 2020
<b>1</b>	<b>211</b>	<b>Erträge aus der operativen Verwaltungstätigkeit</b>	<b>612.300</b>	<b>856.500</b>	<b>534.480,75</b>
2	2111	Erträge aus eigenen Abgaben	0	0	0,00
2	2112	Erträge aus Ertragsanteilen	0	0	0,00
2	2113	Erträge aus Gebühren	178.400	179.900	168.206,42
2	2114	Erträge aus Leistungen	34.800	39.800	50.365,46
2	2115	Erträge aus Besitz und wirtschaftlicher Tätigkeit	93.500	100.400	88.261,08
2	2116	Erträge aus Veräußerung und sonstiger Erträge	305.600	536.400	227.647,79
2	2117	Nicht finanzierungswirksame operative Erträge	0	0	0,00
<b>1</b>	<b>212</b>	<b>Erträge aus Transfers</b>	<b>85.221</b>	<b>47.600</b>	<b>86.478,83</b>
2	2121	Transferertrag von Trägern des öffentlichen Rechts	24.300	47.600	27.345,07
2	2122	Transferertrag von Beteiligungen	0	0	0,00
2	2123	Transferertrag von Unternehmen (mit Finanzunternehmen)	0	0	0,00
2	2124	Transferertrag von Haushalten und Organisationen ohne Erwerbscharakter	0	0	0,00
2	2125	Transferertrag vom Ausland	0	0	0,00
2	2126	Investitions- und Tilgungszuschüsse zwischen Unternehmungen und Betrieben der Gebietskörperschaft und der Gebietskörperschaft	0	0	0,00
2	2127	Nicht finanzwirksamer Transferertrag	60.921	0	59.133,76
<b>1</b>	<b>213</b>	<b>Finanzerträge</b>	<b>2.600</b>	<b>0</b>	<b>9.604,99</b>
2	2131	Erträge aus Zinsen	2.600	0	9.604,99
2	2132	Erträge aus Zinsen aus derivativen Finanzinstrumenten ohne Grundgeschäft	0	0	0,00
2	2133	Erträge aus Gewinneinnahmen von marktbestimmten Betrieben	0	0	0,00
2	2134	Sonstige Finanzerträge	0	0	0,00
2	2135	Erträge aus Dividenden/Gewinnausschüttungen	0	0	0,00
2	2136	Sonstige nicht finanzierungswirksame Erträge	0	0	0,00
<b>SU</b>	<b>21</b>	<b>Summe Erträge</b>	<b>700.121</b>	<b>904.100</b>	<b>630.564,57</b>
<b>1</b>	<b>221</b>	<b>Personalaufwand</b>	<b>147.600</b>	<b>130.900</b>	<b>138.741,44</b>
2	2211	Personalaufwand (Bezüge, Nebengeb., Mehrleistungen)	117.600	104.700	111.036,25
2	2212	Gesetzlicher und freiwilliger Sozialaufwand	29.600	25.800	27.378,57
2	2213	Sonstiger Personalaufwand	0	0	0,00
2	2214	Nicht finanzierungswirksamer Personalaufwand	400	400	326,62
<b>1</b>	<b>222</b>	<b>Sachaufwand (ohne Transferaufwand)</b>	<b>688.632</b>	<b>814.800</b>	<b>612.053,38</b>
2	2221	Gebrauchs- und Verbrauchsgüter, Handelswaren	38.400	38.800	25.350,15
2	2222	Verwaltungs- und Betriebsaufwand	44.200	36.400	22.992,61
2	2223	Leasing- und Mietaufwand	4.400	10.400	4.568,07
2	2224	Instandhaltung	59.800	52.100	39.394,68
2	2225	Sonstiger Sachaufwand	280.100	422.000	256.489,14
2	2226	Nicht finanzierungswirksamer Sachaufwand	261.732	255.100	263.258,73

MVAG Ebene	MVAG Code	Mittelverwendungs- und -aufbringungsgruppen (1. und 2. Ebene)	Voranschlag 2022	Voranschlag 2021	Ergebnis 2020
<b>1</b>	<b>223</b>	<b>Transferaufwand (laufende Transfers und Kapitaltransfers)</b>	<b>52.900</b>	<b>51.200</b>	<b>43.762,29</b>
2	2231	Transferaufwand an Träger des öffentlichen Rechts	0	0	0,00
2	2232	Transferaufwand an Beteiligungen	0	0	0,00
2	2233	Transferaufwand an Unternehmen (mit Finanzunternehmen)	37.900	36.200	34.121,19
2	2234	Transferaufwand an Haushalte und Organisationen ohne Erwerbscharakter	15.000	15.000	9.641,10
2	2235	Transferaufwand an das Ausland	0	0	0,00
2	2236	Investitions- und Tilgungszuschüsse zwischen Unternehmungen und Betrieben der Gebietskörperschaft und der Gebietskörperschaft	0	0	0,00
2	2237	Nicht finanzierungswirksamer Transferaufwand	0	0	0,00
<b>1</b>	<b>224</b>	<b>Finanzaufwand</b>	<b>20.100</b>	<b>22.200</b>	<b>22.508,04</b>
2	2241	Zinsen aus Finanzschulden, Finanzierungsleasing, Forderungskauf und derivativen Finanzinstrumenten mit Grundgeschäft	20.100	22.200	22.508,04
2	2242	Zinsen und sonstige Aufwendungen aus derivativen Finanzinstrumenten ohne Grundgeschäft	0	0	0,00
2	2243	Gewinnentnahmen von Unternehmungen und marktbestimmten Betrieben der Gebietskörperschaft (innerhalb der Gebietskörperschaft)	0	0	0,00
2	2244	Sonstiger Finanzaufwand	0	0	0,00
2	2245	Nicht finanzierungswirksamer Finanzaufwand	0	0	0,00
<b>SU</b>	<b>22</b>	<b>Summe Aufwendungen</b>	<b>909.232</b>	<b>1.019.100</b>	<b>817.065,15</b>
<b>SA0</b>	<b>SA0</b>	<b>(0) Nettoergebnis (21 - 22)</b>	<b>-209.111</b>	<b>-115.000</b>	<b>-186.500,58</b>
<b>1</b>	<b>230</b>	<b>Entnahmen von Haushaltsrücklagen</b>	<b>0</b>	<b>0</b>	<b>40.800,00</b>
2	2301	Entnahmen von Haushaltsrücklagen	0	0	40.800,00
<b>1</b>	<b>240</b>	<b>Zuweisungen an Haushaltsrücklagen</b>	<b>0</b>	<b>0</b>	<b>0,00</b>
2	2401	Zuweisungen an Haushaltstücklagen	0	0	0,00
<b>SU</b>	<b>23</b>	<b>Summe Haushaltsrücklagen</b>	<b>0</b>	<b>0</b>	<b>40.800,00</b>
<b>SA00</b>	<b>SA00</b>	<b>Nettoergebnis nach Zuweisung und Entnahmen von Haushaltsrücklagen (SA 0 +/- SU 23)</b>	<b>-209.111</b>	<b>-115.000</b>	<b>-145.700,58</b>

## Finanzierungsvoranschlag Bereichsbudget 8 - Dienstleistungen (Länder und Gemeinden)

MVAG Ebene	MVAG Code	Mittelverwendungs- und -aufbringungsgruppen (1. und 2. Ebene)	Voranschlag 2022	Voranschlag 2021	Ergebnis 2020
<b>1</b>	<b>311</b>	<b>Einzahlungen aus der operativen Verwaltungstätigkeit</b>	<b>542.300</b>	<b>690.700</b>	<b>537.268,67</b>
2	3111	Einzahlungen aus eigenen Abgaben	0	0	0,00
2	3112	Einzahlungen aus Ertragsanteilen	0	0	0,00
2	3113	Einzahlungen aus Gebühren	178.400	179.900	167.543,78
2	3114	Einzahlungen aus Leistungen	34.800	39.800	44.161,70
2	3115	Einzahlungen aus Besitz und wirtschaftlicher Tätigkeiten	93.500	100.400	97.101,93
2	3116	Einzahlungen aus Veräußerung von geringwertigen Wirtschaftsgütern (GWG) und sonstige Einzahlungen	235.600	370.600	228.461,26
<b>1</b>	<b>312</b>	<b>Einzahlungen aus Transfers (ohne Kapitaltransfers)</b>	<b>24.300</b>	<b>47.600</b>	<b>27.345,07</b>
2	3121	Transferzahlungen von Trägern des öffentlichen Rechts	24.300	47.600	27.345,07
2	3122	Transferzahlungen von Beteiligungen	0	0	0,00
2	3123	Transferzahlungen von Unternehmen (inkl. Finanzunternehmen)	0	0	0,00
2	3124	Transferzahlungen von Haushalten und Organisationen ohne Erwerbscharakter	0	0	0,00
2	3125	Transferzahlungen vom Ausland	0	0	0,00
2	3126	Investitions- und Tilgungszuschüsse zwischen Unternehmungen und Betrieben der Gebietskörperschaft und der Gebietskörperschaft	0	0	0,00
<b>1</b>	<b>313</b>	<b>Einzahlungen aus Finanzerträgen</b>	<b>2.600</b>	<b>0</b>	<b>9.604,99</b>
2	3131	Einzahlungen aus Zinserträgen	2.600	0	9.604,99
2	3133	Einzahlungen aus Gewinnentnahmen von marktbestimmten Betrieben	0	0	0,00
2	3134	Sonstige Einzahlungen aus Finanzerträgen	0	0	0,00
2	3135	Einzahlungen aus Dividenden/Gewinnausschüttungen	0	0	0,00
<b>SU</b>	<b>31</b>	<b>Summe Einzahlungen operative Gebarung</b>	<b>569.200</b>	<b>738.300</b>	<b>574.218,73</b>
<b>1</b>	<b>321</b>	<b>Auszahlungen aus Personalaufwand</b>	<b>147.200</b>	<b>130.500</b>	<b>138.414,82</b>
2	3211	Auszahlungen für Personalaufwand, Bezüge, Nebengebühren und Mehrleistungsvergütungen	117.600	104.700	111.036,25
2	3212	Auszahlungen für gesetzliche und freiwillige Sozialaufwendungen	29.600	25.800	27.378,57
2	3213	Auszahlungen aus sonstigem Personalaufwand	0	0	0,00
<b>1</b>	<b>322</b>	<b>Auszahlungen aus Sachaufwand (ohne Transferaufwand)</b>	<b>426.900</b>	<b>559.700</b>	<b>359.050,65</b>
2	3221	Auszahlungen für Gebrauchs- und Verbrauchsgüter, Handelswaren	38.400	38.800	27.422,54
2	3222	Auszahlungen für Verwaltungs- und Betriebsaufwand	44.200	36.400	22.992,61
2	3223	Auszahlungen für Leasing- und Mietaufwand	4.400	10.400	4.511,99
2	3224	Auszahlungen für Instandhaltung	59.800	52.100	40.342,97
2	3225	Sonstige Auszahlungen aus Sachaufwand	280.100	422.000	263.780,54
2	3226	Auszahlungen aus der Inanspruchnahme von Haftungen	0	0	0,00
<b>1</b>	<b>323</b>	<b>Auszahlungen aus Transfers (ohne Kapitaltransfers)</b>	<b>45.000</b>	<b>43.500</b>	<b>36.216,72</b>
2	3231	Transferzahlungen an Träger des öffentlichen Rechts	0	0	0,00
2	3232	Transferzahlungen an Beteiligungen	0	0	0,00
2	3233	Transferzahlungen an Unternehmen (inkl. Finanzunternehmen)	30.000	28.500	26.575,62
2	3234	Transferzahlungen an Haushalte und Organisationen ohne Erwerbscharakter	15.000	15.000	9.641,10

MVAG Ebene	MVAG Code	Mittelverwendungs- und -aufbringungsgruppen (1. und 2. Ebene)	Voranschlag 2022	Voranschlag 2021	Ergebnis 2020
2	3235	Transferzahlungen an das Ausland	0	0	0,00
2	3236	Investitions- und Tilgungszuschüsse zwischen Unternehmungen und Betrieben der Gebietskörperschaft und der Gebietskörperschaft	0	0	0,00
<b>1</b>	<b>324</b>	<b>Auszahlungen aus Finanzaufwand</b>	<b>20.100</b>	<b>22.200</b>	<b>22.508,04</b>
2	3241	Auszahlungen für Zinsaufwand, für Finanzierungsleasing, für Forderungskauf, für Finanzschulden und derivative Finanzinstrumente mit Grundgeschäft	20.100	22.200	22.508,04
2	3242	Auszahlungen für Zinsen aus derivativen Finanzinstrumente ohne Grundgeschäft	0	0	0,00
2	3243	Auszahlung aus Gewinnentnahmen von marktbestimmten Betrieben	0	0	0,00
2	3244	Sonstige Auszahlungen aus Finanzaufwendungen	0	0	0,00
<b>SU</b>	<b>32</b>	<b>Summe Auszahlungen operative Gebarung</b>	<b>639.200</b>	<b>755.900</b>	<b>556.190,23</b>
<b>SA1</b>	<b>SA1</b>	<b>Saldo (1) Geldfluss aus der Operativen Gebarung (31 - 32)</b>	<b>-70.000</b>	<b>-17.600</b>	<b>18.028,50</b>
<b>1</b>	<b>331</b>	<b>Einzahlungen aus der Investitionstätigkeit</b>	<b>70.000</b>	<b>165.800</b>	<b>300,00</b>
2	3311	Einzahlungen aus der Veräußerung von immateriellem Vermögen	0	0	0,00
2	3312	Einzahlungen aus der Veräußerung von Grundstücken und Grundstückseinrichtungen	0	95.800	0,00
2	3313	Einzahlungen aus der Veräußerung von Gebäuden und Bauten	70.000	70.000	0,00
2	3314	Einzahlungen aus der Veräußerung von technischen Anlagen, Fahrzeugen und Maschinen	0	0	300,00
2	3315	Einzahlungen aus der Veräußerung von Amts-, Betriebs- und Geschäftsausstattung	0	0	0,00
2	3316	Einzahlungen aus der Veräußerung von Kulturgütern	0	0	0,00
2	3317	Einzahlungen aus der Veräußerung von Beteiligungen	0	0	0,00
<b>1</b>	<b>332</b>	<b>Einzahlungen aus der Rückzahlung von Darlehen sowie gewährten Vorschüssen</b>	<b>0</b>	<b>0</b>	<b>0,00</b>
2	3321	Einzahlungen aus Darlehen an Träger des öffentlichen Rechts	0	0	0,00
2	3322	Einzahlungen aus Darlehen an Beteiligungen	0	0	0,00
2	3323	Einzahlungen aus Darlehen an Unternehmen und Haushalte	0	0	0,00
2	3325	Einzahlungen aus Vorschüssen und Anzahlungen	0	0	0,00
<b>1</b>	<b>333</b>	<b>Einzahlungen aus Kapitaltransfers</b>	<b>40.000</b>	<b>213.400</b>	<b>19.721,49</b>
2	3331	Kapitaltransferzahlungen von Trägern des öffentlichen Rechts	12.700	205.100	15.391,39
2	3332	Kapitaltransferzahlungen von Beteiligungen	0	0	0,00
2	3333	Kapitaltransferzahlungen von Unternehmen	17.000	0	0,00
2	3334	Kapitaltransferzahlungen von Haushalten und Organisationen ohne Erwerbscharakter	10.300	8.300	4.330,10
2	3335	Kapitaltransferzahlungen vom Ausland	0	0	0,00
<b>SU</b>	<b>33</b>	<b>Summe Einzahlungen investive Gebarung</b>	<b>110.000</b>	<b>379.200</b>	<b>20.021,49</b>
<b>1</b>	<b>341</b>	<b>Auszahlungen aus der Investitionstätigkeit</b>	<b>111.600</b>	<b>505.600</b>	<b>198.538,54</b>
2	3411	Auszahlungen für den Erwerb von immateriellem Vermögen	0	0	0,00
2	3412	Auszahlungen für den Erwerb von Grundstücken und Grundstückseinrichtungen	0	63.200	132.360,41
2	3413	Auszahlungen für den Erwerb von Gebäuden und Bauten	107.600	439.400	34.862,13
2	3414	Auszahlungen für den Erwerb von technischen Anlagen, Fahrzeugen und Maschinen	4.000	3.000	27.879,00
2	3415	Auszahlungen für den Erwerb von Amts-, Betriebs- und Geschäftsausstattung	0	0	3.437,00
2	3416	Auszahlungen für den Erwerb von Kulturgütern	0	0	0,00
2	3417	Auszahlungen für den Erwerb von Beteiligungen	0	0	0,00



MVAG Ebene	MVAG Code	Mittelverwendungs- und -aufbringungsgruppen (1. und 2. Ebene)	Voranschlag 2022	Voranschlag 2021	Ergebnis 2020
<b>1</b>	<b>342</b>	<b>Auszahlungen von gewährten Darlehen sowie gewährten Vorschüssen</b>	<b>0</b>	<b>0</b>	<b>0,00</b>
2	3421	Auszahlung von Darlehen an Träger des öffentlichen Rechts	0	0	0,00
2	3422	Auszahlung von Darlehen an Beteiligungen	0	0	0,00
2	3423	Auszahlung von Darlehen an Unternehmen und Haushalte	0	0	0,00
2	3425	Auszahlungen von Vorschüssen und Anzahlungen	0	0	0,00
<b>1</b>	<b>343</b>	<b>Auszahlungen aus Kapitaltransfers</b>	<b>7.900</b>	<b>7.700</b>	<b>7.545,57</b>
2	3431	Kapitaltransferzahlungen an Träger des öffentlichen Rechts	0	0	0,00
2	3432	Kapitaltransferzahlungen an Beteiligungen	0	0	0,00
2	3433	Kapitaltransferzahlungen an Unternehmen (Finanzunternehmen)	7.900	7.700	7.545,57
2	3434	Kapitaltransferzahlungen an Haushalte und Organisationen ohne Erwerbscharakter	0	0	0,00
2	3435	Kapitaltransferzahlungen an das Ausland	0	0	0,00
<b>SU</b>	<b>34</b>	<b>Summe Auszahlungen investive Gebarung</b>	<b>119.500</b>	<b>513.300</b>	<b>206.084,11</b>
<b>SA2</b>	<b>SA2</b>	<b>Saldo (2) Geldfluss aus der Investiven Gebarung (33 - 34)</b>	<b>-9.500</b>	<b>-134.100</b>	<b>-186.062,62</b>
<b>SA3</b>	<b>SA3</b>	<b>Saldo (3) Nettofinanzierungssaldo (Saldo 1+ Saldo 2)</b>	<b>-79.500</b>	<b>-151.700</b>	<b>-168.034,12</b>
<b>1</b>	<b>351</b>	<b>Einzahlungen aus der Aufnahme von Finanzschulden</b>	<b>97.600</b>	<b>152.000</b>	<b>178.000,00</b>
2	3511	Einzahlungen aus empfangenen Darlehen von öffentlichen Körperschaften und Rechtsträgern	0	0	0,00
2	3512	Einzahlungen aus empfangenen Darlehen von Beteiligungen	0	0	0,00
2	3513	Einzahlungen aus empfangenen Darlehen von Unternehmen und privaten Haushalten	0	0	0,00
2	3514	Einzahlungen aus Finanzschulden (Finanzunternehmen)	97.600	152.000	178.000,00
<b>1</b>	<b>353</b>	<b>Einzahlungen infolge eines Kapitaltausch bei derivativen Finanzinstrumenten mit Grundgeschäft</b>	<b>0</b>	<b>0</b>	<b>0,00</b>
2	3530	Einzahlungen infolge eines Kapitaltausch bei derivativen Finanzinstrumenten mit Grundgeschäft	0	0	0,00
<b>1</b>	<b>355</b>	<b>Einzahlungen aus dem Abgang von Finanzinstrumenten</b>	<b>0</b>	<b>0</b>	<b>0,00</b>
2	3550	Einzahlungen aus dem Abgang von Finanzinstrumenten	0	0	0,00
<b>SU</b>	<b>35</b>	<b>Summe Einzahlungen aus der Finanzierungstätigkeit</b>	<b>97.600</b>	<b>152.000</b>	<b>178.000,00</b>
<b>1</b>	<b>361</b>	<b>Auszahlungen aus der Tilgung von Finanzschulden</b>	<b>172.500</b>	<b>173.000</b>	<b>170.897,44</b>
2	3611	Auszahlungen aus empfangenen Darlehen von öffentlichen Körperschaften und Rechtsträgern	31.500	30.600	30.284,09
2	3612	Auszahlungen aus empfangenen Darlehen von Beteiligungen	0	0	0,00
2	3613	Auszahlungen aus empfangenen Darlehen von Unternehmen und privaten Haushalten	0	0	0,00
2	3614	Auszahlungen aus Finanzschulden	141.000	142.400	140.613,35
2	3615	Auszahlung aus der Rückzahlung von Leasingverbindlichkeiten	0	0	0,00
<b>1</b>	<b>363</b>	<b>Auszahlungen infolge eines Kapitaltausch bei derivativen Finanzinstrumenten mit Grundgeschäft</b>	<b>0</b>	<b>0</b>	<b>0,00</b>
2	3630	Auszahlungen infolge eines Kapitaltausch bei derivativen Finanzinstrumenten mit Grundgeschäft	0	0	0,00
<b>1</b>	<b>365</b>	<b>Auszahlungen für den Erwerb von Finanzinstrumenten</b>	<b>0</b>	<b>0</b>	<b>0,00</b>
2	3650	Auszahlungen für den Erwerb von Finanzinstrumenten	0	0	0,00
<b>SU</b>	<b>36</b>	<b>Summe Auszahlungen aus der Finanzierungstätigkeit</b>	<b>172.500</b>	<b>173.000</b>	<b>170.897,44</b>
<b>SA4</b>	<b>SA4</b>	<b>Saldo (4) Geldfluss aus der Finanzierungstätigkeit (35 - 36)</b>	<b>-74.900</b>	<b>-21.000</b>	<b>7.102,56</b>
<b>SA5</b>	<b>SA5</b>	<b>Saldo (5) Geldfluss aus der voranschlagswirksamen Gebarung (Saldo 3 + Saldo 4)</b>	<b>-154.400</b>	<b>-172.700</b>	<b>-160.931,56</b>
<b>1</b>	<b>411</b>	<b>Einzahlungen aus nicht voranschlagswirksamen Forderungen</b>	<b>0</b>	<b>0</b>	<b>0,00</b>
2	4110	Einzahlungen aus nicht voranschlagswirksamen Forderungen	0	0	0,00

<b>MVAG Ebene</b>	<b>MVAG Code</b>	<b>Mittelverwendungs- und -aufbringungsgruppen (1. und 2. Ebene)</b>	<b>Voranschlag 2022</b>	<b>Voranschlag 2021</b>	<b>Ergebnis 2020</b>
<b>1</b>	<b>412</b>	<b>Einzahlungen aus nicht voranschlagswirksamen Verbindlichkeiten</b>	<b>0</b>	<b>0</b>	<b>0,00</b>
2	4120	Einzahlungen aus nicht voranschlagswirksamen Verbindlichkeiten	0	0	0,00
<b>1</b>	<b>413</b>	<b>Einzahlungen aus der Aufnahme von zur Kassenstärkung eingegangenen Geldverbindlichkeiten (Barvorlagen)</b>	<b>0</b>	<b>0</b>	<b>0,00</b>
2	4130	Einzahlungen aus der Aufnahme von zur Kassenstärkung eingegangenen Geldverbindlichkeiten (Barvorlagen)	0	0	0,00
<b>SU</b>	<b>41</b>	<b>Summe Einzahlungen aus der nicht voranschlagswirksamen Gebarung</b>	<b>0</b>	<b>0</b>	<b>0,00</b>
<b>1</b>	<b>421</b>	<b>Auszahlungen aus nicht voranschlagswirksamen Forderungen</b>	<b>0</b>	<b>0</b>	<b>0,00</b>
2	4210	Auszahlungen aus nicht voranschlagswirksamen Forderungen	0	0	0,00
<b>1</b>	<b>422</b>	<b>Auszahlungen aus nicht voranschlagswirksamen Verbindlichkeiten</b>	<b>0</b>	<b>0</b>	<b>0,00</b>
2	4220	Auszahlungen aus nicht voranschlagswirksamen Verbindlichkeiten	0	0	0,00
<b>1</b>	<b>423</b>	<b>Auszahlungen zur Tilgung von zur Kassenstärkung eingegangenen Gelverbindlichkeitn (Barvorlage)</b>	<b>0</b>	<b>0</b>	<b>0,00</b>
2	4230	Auszahlungen zur Tilgung von zur Kassenstärkung eingegangenen Gelverbindlichkeitn (Barvorlage)	0	0	0,00
<b>SU</b>	<b>42</b>	<b>Summe Auszahlungen aus der nicht voranschlagswirksamen Gebarung</b>	<b>0</b>	<b>0</b>	<b>0,00</b>
<b>SA6</b>	<b>SA6</b>	<b>Geldfluss aus der nicht voranschlagswirksamen Gebarung</b>	<b>0</b>	<b>0</b>	<b>0,00</b>
<b>SA7</b>	<b>SA7</b>	<b>Veränderung an Liquiden Mitteln (Saldo 5 + Saldo 6)</b>	<b>-154.400</b>	<b>-172.700</b>	<b>-160.931,56</b>

## Ergebnisvoranschlag Bereichsbudget 9 - Finanzwirtschaft (Länder und Gemeinden)

MVAG Ebene	MVAG Code	Mittelverwendungs- und -aufbringungsgruppen (1. und 2. Ebene)	Voranschlag 2022	Voranschlag 2021	Ergebnis 2020
<b>1</b>	<b>211</b>	<b>Erträge aus der operativen Verwaltungstätigkeit</b>	<b>1.213.400</b>	<b>1.168.200</b>	<b>1.066.385,41</b>
2	2111	Erträge aus eigenen Abgaben	128.100	130.900	128.341,22
2	2112	Erträge aus Ertragsanteilen	1.081.000	1.033.000	935.483,99
2	2113	Erträge aus Gebühren	0	0	0,00
2	2114	Erträge aus Leistungen	0	0	0,00
2	2115	Erträge aus Besitz und wirtschaftlicher Tätigkeit	0	0	0,00
2	2116	Erträge aus Veräußerung und sonstiger Erträge	4.300	4.300	2.560,20
2	2117	Nicht finanzierungswirksame operative Erträge	0	0	0,00
<b>1</b>	<b>212</b>	<b>Erträge aus Transfers</b>	<b>390.500</b>	<b>535.900</b>	<b>401.176,67</b>
2	2121	Transferertrag von Trägern des öffentlichen Rechts	390.500	535.900	401.176,67
2	2122	Transferertrag von Beteiligungen	0	0	0,00
2	2123	Transferertrag von Unternehmen (mit Finanzunternehmen)	0	0	0,00
2	2124	Transferertrag von Haushalten und Organisationen ohne Erwerbscharakter	0	0	0,00
2	2125	Transferertrag vom Ausland	0	0	0,00
2	2126	Investitions- und Tilgungszuschüsse zwischen Unternehmungen und Betrieben der Gebietskörperschaft und der Gebietskörperschaft	0	0	0,00
2	2127	Nicht finanzwirksamer Transferertrag	0	0	0,00
<b>1</b>	<b>213</b>	<b>Finanzerträge</b>	<b>100</b>	<b>100</b>	<b>8,55</b>
2	2131	Erträge aus Zinsen	100	100	8,55
2	2132	Erträge aus Zinsen aus derivativen Finanzinstrumenten ohne Grundgeschäft	0	0	0,00
2	2133	Erträge aus Gewinneinnahmen von marktbestimmten Betrieben	0	0	0,00
2	2134	Sonstige Finanzerträge	0	0	0,00
2	2135	Erträge aus Dividenden/Gewinnausschüttungen	0	0	0,00
2	2136	Sonstige nicht finanzierungswirksame Erträge	0	0	0,00
<b>SU</b>	<b>21</b>	<b>Summe Erträge</b>	<b>1.604.000</b>	<b>1.704.200</b>	<b>1.467.570,63</b>
<b>1</b>	<b>221</b>	<b>Personalaufwand</b>	<b>0</b>	<b>0</b>	<b>0,00</b>
2	2211	Personalaufwand (Bezüge, Nebengeb., Mehrleistungen)	0	0	0,00
2	2212	Gesetzlicher und freiwilliger Sozialaufwand	0	0	0,00
2	2213	Sonstiger Personalaufwand	0	0	0,00
2	2214	Nicht finanzierungswirksamer Personalaufwand	0	0	0,00
<b>1</b>	<b>222</b>	<b>Sachaufwand (ohne Transferaufwand)</b>	<b>3.000</b>	<b>100</b>	<b>2,14</b>
2	2221	Gebrauchs- und Verbrauchsgüter, Handelswaren	0	0	0,00
2	2222	Verwaltungs- und Betriebsaufwand	2.900	0	0,00
2	2223	Leasing- und Mietaufwand	0	0	0,00
2	2224	Instandhaltung	0	0	0,00
2	2225	Sonstiger Sachaufwand	100	100	2,14
2	2226	Nicht finanzierungswirksamer Sachaufwand	0	0	0,00

MVAG Ebene	MVAG Code	Mittelverwendungs- und -aufbringungsgruppen (1. und 2. Ebene)	Voranschlag 2022	Voranschlag 2021	Ergebnis 2020
<b>1</b>	<b>223</b>	<b>Transferaufwand (laufende Transfers und Kapitaltransfers)</b>	<b>5.200</b>	<b>5.200</b>	<b>4.743,08</b>
2	2231	Transferaufwand an Träger des öffentlichen Rechts	5.200	5.200	4.743,08
2	2232	Transferaufwand an Beteiligungen	0	0	0,00
2	2233	Transferaufwand an Unternehmen (mit Finanzunternehmen)	0	0	0,00
2	2234	Transferaufwand an Haushalte und Organisationen ohne Erwerbscharakter	0	0	0,00
2	2235	Transferaufwand an das Ausland	0	0	0,00
2	2236	Investitions- und Tilgungszuschüsse zwischen Unternehmungen und Betrieben der Gebietskörperschaft und der Gebietskörperschaft	0	0	0,00
2	2237	Nicht finanzierungswirksamer Transferaufwand	0	0	0,00
<b>1</b>	<b>224</b>	<b>Finanzaufwand</b>	<b>3.700</b>	<b>3.700</b>	<b>3.306,20</b>
2	2241	Zinsen aus Finanzschulden, Finanzierungsleasing, Forderungskauf und derivativen Finanzinstrumenten mit Grundgeschäft	100	100	41,58
2	2242	Zinsen und sonstige Aufwendungen aus derivativen Finanzinstrumenten ohne Grundgeschäft	0	0	0,00
2	2243	Gewinnentnahmen von Unternehmungen und marktbestimmten Betrieben der Gebietskörperschaft (innerhalb der Gebietskörperschaft)	0	0	0,00
2	2244	Sonstiger Finanzaufwand	3.600	3.600	3.264,62
2	2245	Nicht finanzierungswirksamer Finanzaufwand	0	0	0,00
<b>SU</b>	<b>22</b>	<b>Summe Aufwendungen</b>	<b>11.900</b>	<b>9.000</b>	<b>8.051,42</b>
<b>SA0</b>	<b>SA0</b>	<b>(0) Nettoergebnis (21 - 22)</b>	<b>1.592.100</b>	<b>1.695.200</b>	<b>1.459.519,21</b>
<b>1</b>	<b>230</b>	<b>Entnahmen von Haushaltsrücklagen</b>	<b>0</b>	<b>0</b>	<b>0,00</b>
2	2301	Entnahmen von Haushaltsrücklagen	0	0	0,00
<b>1</b>	<b>240</b>	<b>Zuweisungen an Haushaltsrücklagen</b>	<b>0</b>	<b>0</b>	<b>0,00</b>
2	2401	Zuweisungen an Haushaltstücklagen	0	0	0,00
<b>SU</b>	<b>23</b>	<b>Summe Haushaltsrücklagen</b>	<b>0</b>	<b>0</b>	<b>0,00</b>
<b>SA00</b>	<b>SA00</b>	<b>Nettoergebnis nach Zuweisung und Entnahmen von Haushaltsrücklagen (SA 0 +/- SU 23)</b>	<b>1.592.100</b>	<b>1.695.200</b>	<b>1.459.519,21</b>

## Finanzierungsvoranschlag Bereichsbudget 9 - Finanzwirtschaft (Länder und Gemeinden)

MVAG Ebene	MVAG Code	Mittelverwendungs- und -aufbringungsgruppen (1. und 2. Ebene)	Voranschlag 2022	Voranschlag 2021	Ergebnis 2020
<b>1</b>	<b>311</b>	<b>Einzahlungen aus der operativen Verwaltungstätigkeit</b>	<b>1.213.400</b>	<b>1.168.200</b>	<b>1.063.140,77</b>
2	3111	Einzahlungen aus eigenen Abgaben	128.100	130.900	125.096,58
2	3112	Einzahlungen aus Ertragsanteilen	1.081.000	1.033.000	935.483,99
2	3113	Einzahlungen aus Gebühren	0	0	0,00
2	3114	Einzahlungen aus Leistungen	0	0	0,00
2	3115	Einzahlungen aus Besitz und wirtschaftlicher Tätigkeiten	0	0	0,00
2	3116	Einzahlungen aus Veräußerung von geringwertigen Wirtschaftsgütern (GWG) und sonstige Einzahlungen	4.300	4.300	2.560,20
<b>1</b>	<b>312</b>	<b>Einzahlungen aus Transfers (ohne Kapitaltransfers)</b>	<b>390.500</b>	<b>535.900</b>	<b>401.176,67</b>
2	3121	Transferzahlungen von Trägern des öffentlichen Rechts	390.500	535.900	401.176,67
2	3122	Transferzahlungen von Beteiligungen	0	0	0,00
2	3123	Transferzahlungen von Unternehmen (inkl. Finanzunternehmen)	0	0	0,00
2	3124	Transferzahlungen von Haushalten und Organisationen ohne Erwerbscharakter	0	0	0,00
2	3125	Transferzahlungen vom Ausland	0	0	0,00
2	3126	Investitions- und Tilgungszuschüsse zwischen Unternehmungen und Betrieben der Gebietskörperschaft und der Gebietskörperschaft	0	0	0,00
<b>1</b>	<b>313</b>	<b>Einzahlungen aus Finanzerträgen</b>	<b>100</b>	<b>100</b>	<b>8,55</b>
2	3131	Einzahlungen aus Zinserträgen	100	100	8,55
2	3133	Einzahlungen aus Gewinnentnahmen von marktbestimmten Betrieben	0	0	0,00
2	3134	Sonstige Einzahlungen aus Finanzerträgen	0	0	0,00
2	3135	Einzahlungen aus Dividenden/Gewinnausschüttungen	0	0	0,00
<b>SU</b>	<b>31</b>	<b>Summe Einzahlungen operative Gebarung</b>	<b>1.604.000</b>	<b>1.704.200</b>	<b>1.464.325,99</b>
<b>1</b>	<b>321</b>	<b>Auszahlungen aus Personalaufwand</b>	<b>0</b>	<b>0</b>	<b>0,00</b>
2	3211	Auszahlungen für Personalaufwand, Bezüge, Nebengebühren und Mehrleistungsvergütungen	0	0	0,00
2	3212	Auszahlungen für gesetzliche und freiwillige Sozialaufwendungen	0	0	0,00
2	3213	Auszahlungen aus sonstigem Personalaufwand	0	0	0,00
<b>1</b>	<b>322</b>	<b>Auszahlungen aus Sachaufwand (ohne Transferaufwand)</b>	<b>3.000</b>	<b>100</b>	<b>2,14</b>
2	3221	Auszahlungen für Gebrauchs- und Verbrauchsgüter, Handelswaren	0	0	0,00
2	3222	Auszahlungen für Verwaltungs- und Betriebsaufwand	2.900	0	0,00
2	3223	Auszahlungen für Leasing- und Mietaufwand	0	0	0,00
2	3224	Auszahlungen für Instandhaltung	0	0	0,00
2	3225	Sonstige Auszahlungen aus Sachaufwand	100	100	2,14
2	3226	Auszahlungen aus der Inanspruchnahme von Haftungen	0	0	0,00
<b>1</b>	<b>323</b>	<b>Auszahlungen aus Transfers (ohne Kapitaltransfers)</b>	<b>5.200</b>	<b>5.200</b>	<b>4.743,08</b>
2	3231	Transferzahlungen an Träger des öffentlichen Rechts	5.200	5.200	4.743,08
2	3232	Transferzahlungen an Beteiligungen	0	0	0,00
2	3233	Transferzahlungen an Unternehmen (inkl. Finanzunternehmen)	0	0	0,00
2	3234	Transferzahlungen an Haushalte und Organisationen ohne Erwerbscharakter	0	0	0,00

MVAG Ebene	MVAG Code	Mittelverwendungs- und -aufbringungsgruppen (1. und 2. Ebene)	Voranschlag 2022	Voranschlag 2021	Ergebnis 2020
2	3235	Transferzahlungen an das Ausland	0	0	0,00
2	3236	Investitions- und Tilgungszuschüsse zwischen Unternehmungen und Betrieben der Gebietskörperschaft und der Gebietskörperschaft	0	0	0,00
<b>1</b>	<b>324</b>	<b>Auszahlungen aus Finanzaufwand</b>	<b>3.700</b>	<b>3.700</b>	<b>3.306,20</b>
2	3241	Auszahlungen für Zinsaufwand, für Finanzierungsleasing, für Forderungskauf, für Finanzschulden und derivative Finanzinstrumente mit Grundgeschäft	100	100	41,58
2	3242	Auszahlungen für Zinsen aus derivativen Finanzinstrumente ohne Grundgeschäft	0	0	0,00
2	3243	Auszahlung aus Gewinnentnahmen von marktbestimmten Betrieben	0	0	0,00
2	3244	Sonstige Auszahlungen aus Finanzaufwendungen	3.600	3.600	3.264,62
<b>SU</b>	<b>32</b>	<b>Summe Auszahlungen operative Gebarung</b>	<b>11.900</b>	<b>9.000</b>	<b>8.051,42</b>
<b>SA1</b>	<b>SA1</b>	<b>Saldo (1) Geldfluss aus der Operativen Gebarung (31 - 32)</b>	<b>1.592.100</b>	<b>1.695.200</b>	<b>1.456.274,57</b>
<b>1</b>	<b>331</b>	<b>Einzahlungen aus der Investitionstätigkeit</b>	<b>0</b>	<b>0</b>	<b>0,00</b>
2	3311	Einzahlungen aus der Veräußerung von immateriellem Vermögen	0	0	0,00
2	3312	Einzahlungen aus der Veräußerung von Grundstücken und Grundstückseinrichtungen	0	0	0,00
2	3313	Einzahlungen aus der Veräußerung von Gebäuden und Bauten	0	0	0,00
2	3314	Einzahlungen aus der Veräußerung von technischen Anlagen, Fahrzeugen und Maschinen	0	0	0,00
2	3315	Einzahlungen aus der Veräußerung von Amts-, Betriebs- und Geschäftsausstattung	0	0	0,00
2	3316	Einzahlungen aus der Veräußerung von Kulturgütern	0	0	0,00
2	3317	Einzahlungen aus der Veräußerung von Beteiligungen	0	0	0,00
<b>1</b>	<b>332</b>	<b>Einzahlungen aus der Rückzahlung von Darlehen sowie gewährten Vorschüssen</b>	<b>0</b>	<b>0</b>	<b>0,00</b>
2	3321	Einzahlungen aus Darlehen an Träger des öffentlichen Rechts	0	0	0,00
2	3322	Einzahlungen aus Darlehen an Beteiligungen	0	0	0,00
2	3323	Einzahlungen aus Darlehen an Unternehmen und Haushalte	0	0	0,00
2	3325	Einzahlungen aus Vorschüssen und Anzahlungen	0	0	0,00
<b>1</b>	<b>333</b>	<b>Einzahlungen aus Kapitaltransfers</b>	<b>0</b>	<b>0</b>	<b>0,00</b>
2	3331	Kapitaltransferzahlungen von Trägern des öffentlichen Rechts	0	0	0,00
2	3332	Kapitaltransferzahlungen von Beteiligungen	0	0	0,00
2	3333	Kapitaltransferzahlungen von Unternehmen	0	0	0,00
2	3334	Kapitaltransferzahlungen von Haushalten und Organisationen ohne Erwerbscharakter	0	0	0,00
2	3335	Kapitaltransferzahlungen vom Ausland	0	0	0,00
<b>SU</b>	<b>33</b>	<b>Summe Einzahlungen investive Gebarung</b>	<b>0</b>	<b>0</b>	<b>0,00</b>
<b>1</b>	<b>341</b>	<b>Auszahlungen aus der Investitionstätigkeit</b>	<b>0</b>	<b>5.900</b>	<b>0,00</b>
2	3411	Auszahlungen für den Erwerb von immateriellem Vermögen	0	0	0,00
2	3412	Auszahlungen für den Erwerb von Grundstücken und Grundstückseinrichtungen	0	0	0,00
2	3413	Auszahlungen für den Erwerb von Gebäuden und Bauten	0	0	0,00
2	3414	Auszahlungen für den Erwerb von technischen Anlagen, Fahrzeugen und Maschinen	0	0	0,00
2	3415	Auszahlungen für den Erwerb von Amts-, Betriebs- und Geschäftsausstattung	0	0	0,00
2	3416	Auszahlungen für den Erwerb von Kulturgütern	0	0	0,00
2	3417	Auszahlungen für den Erwerb von Beteiligungen	0	5.900	0,00

MVAG Ebene	MVAG Code	Mittelverwendungs- und -aufbringungsgruppen (1. und 2. Ebene)	Voranschlag 2022	Voranschlag 2021	Ergebnis 2020
<b>1</b>	<b>342</b>	<b>Auszahlungen von gewährten Darlehen sowie gewährten Vorschüssen</b>	<b>0</b>	<b>0</b>	<b>0,00</b>
2	3421	Auszahlung von Darlehen an Träger des öffentlichen Rechts	0	0	0,00
2	3422	Auszahlung von Darlehen an Beteiligungen	0	0	0,00
2	3423	Auszahlung von Darlehen an Unternehmen und Haushalte	0	0	0,00
2	3425	Auszahlungen von Vorschüssen und Anzahlungen	0	0	0,00
<b>1</b>	<b>343</b>	<b>Auszahlungen aus Kapitaltransfers</b>	<b>0</b>	<b>0</b>	<b>0,00</b>
2	3431	Kapitaltransferzahlungen an Träger des öffentlichen Rechts	0	0	0,00
2	3432	Kapitaltransferzahlungen an Beteiligungen	0	0	0,00
2	3433	Kapitaltransferzahlungen an Unternehmen (Finanzunternehmen)	0	0	0,00
2	3434	Kapitaltransferzahlungen an Haushalte und Organisationen ohne Erwerbscharakter	0	0	0,00
2	3435	Kapitaltransferzahlungen an das Ausland	0	0	0,00
<b>SU</b>	<b>34</b>	<b>Summe Auszahlungen investive Gebarung</b>	<b>0</b>	<b>5.900</b>	<b>0,00</b>
<b>SA2</b>	<b>SA2</b>	<b>Saldo (2) Geldfluss aus der Investiven Gebarung (33 - 34)</b>	<b>0</b>	<b>-5.900</b>	<b>0,00</b>
<b>SA3</b>	<b>SA3</b>	<b>Saldo (3) Nettofinanzierungssaldo (Saldo 1+ Saldo 2)</b>	<b>1.592.100</b>	<b>1.689.300</b>	<b>1.456.274,57</b>
<b>1</b>	<b>351</b>	<b>Einzahlungen aus der Aufnahme von Finanzschulden</b>	<b>0</b>	<b>0</b>	<b>0,00</b>
2	3511	Einzahlungen aus empfangenen Darlehen von öffentlichen Körperschaften und Rechtsträgern	0	0	0,00
2	3512	Einzahlungen aus empfangenen Darlehen von Beteiligungen	0	0	0,00
2	3513	Einzahlungen aus empfangenen Darlehen von Unternehmen und privaten Haushalten	0	0	0,00
2	3514	Einzahlungen aus Finanzschulden (Finanzunternehmen)	0	0	0,00
<b>1</b>	<b>353</b>	<b>Einzahlungen infolge eines Kapitaltausch bei derivativen Finanzinstrumenten mit Grundgeschäft</b>	<b>0</b>	<b>0</b>	<b>0,00</b>
2	3530	Einzahlungen infolge eines Kapitaltausch bei derivativen Finanzinstrumenten mit Grundgeschäft	0	0	0,00
<b>1</b>	<b>355</b>	<b>Einzahlungen aus dem Abgang von Finanzinstrumenten</b>	<b>0</b>	<b>0</b>	<b>0,00</b>
2	3550	Einzahlungen aus dem Abgang von Finanzinstrumenten	0	0	0,00
<b>SU</b>	<b>35</b>	<b>Summe Einzahlungen aus der Finanzierungstätigkeit</b>	<b>0</b>	<b>0</b>	<b>0,00</b>
<b>1</b>	<b>361</b>	<b>Auszahlungen aus der Tilgung von Finanzschulden</b>	<b>0</b>	<b>0</b>	<b>0,00</b>
2	3611	Auszahlungen aus empfangenen Darlehen von öffentlichen Körperschaften und Rechtsträgern	0	0	0,00
2	3612	Auszahlungen aus empfangenen Darlehen von Beteiligungen	0	0	0,00
2	3613	Auszahlungen aus empfangenen Darlehen von Unternehmen und privaten Haushalten	0	0	0,00
2	3614	Auszahlungen aus Finanzschulden	0	0	0,00
2	3615	Auszahlung aus der Rückzahlung von Leasingverbindlichkeiten	0	0	0,00
<b>1</b>	<b>363</b>	<b>Auszahlungen infolge eines Kapitaltausch bei derivativen Finanzinstrumenten mit Grundgeschäft</b>	<b>0</b>	<b>0</b>	<b>0,00</b>
2	3630	Auszahlungen infolge eines Kapitaltausch bei derivativen Finanzinstrumenten mit Grundgeschäft	0	0	0,00
<b>1</b>	<b>365</b>	<b>Auszahlungen für den Erwerb von Finanzinstrumenten</b>	<b>0</b>	<b>0</b>	<b>0,00</b>
2	3650	Auszahlungen für den Erwerb von Finanzinstrumenten	0	0	0,00
<b>SU</b>	<b>36</b>	<b>Summe Auszahlungen aus der Finanzierungstätigkeit</b>	<b>0</b>	<b>0</b>	<b>0,00</b>
<b>SA4</b>	<b>SA4</b>	<b>Saldo (4) Geldfluss aus der Finanzierungstätigkeit (35 - 36)</b>	<b>0</b>	<b>0</b>	<b>0,00</b>
<b>SA5</b>	<b>SA5</b>	<b>Saldo (5) Geldfluss aus der voranschlagswirksamen Gebarung (Saldo 3 + Saldo 4)</b>	<b>1.592.100</b>	<b>1.689.300</b>	<b>1.456.274,57</b>
<b>1</b>	<b>411</b>	<b>Einzahlungen aus nicht voranschlagswirksamen Forderungen</b>	<b>0</b>	<b>0</b>	<b>0,00</b>
2	4110	Einzahlungen aus nicht voranschlagswirksamen Forderungen	0	0	0,00

<b>MVAG Ebene</b>	<b>MVAG Code</b>	<b>Mittelverwendungs- und -aufbringungsgruppen (1. und 2. Ebene)</b>	<b>Voranschlag 2022</b>	<b>Voranschlag 2021</b>	<b>Ergebnis 2020</b>
<b>1</b>	<b>412</b>	<b>Einzahlungen aus nicht voranschlagswirksamen Verbindlichkeiten</b>	<b>0</b>	<b>0</b>	<b>0,00</b>
2	4120	Einzahlungen aus nicht voranschlagswirksamen Verbindlichkeiten	0	0	0,00
<b>1</b>	<b>413</b>	<b>Einzahlungen aus der Aufnahme von zur Kassenstärkung eingegangenen Geldverbindlichkeiten (Barvorlagen)</b>	<b>0</b>	<b>0</b>	<b>0,00</b>
2	4130	Einzahlungen aus der Aufnahme von zur Kassenstärkung eingegangenen Geldverbindlichkeiten (Barvorlagen)	0	0	0,00
<b>SU</b>	<b>41</b>	<b>Summe Einzahlungen aus der nicht voranschlagswirksamen Gebarung</b>	<b>0</b>	<b>0</b>	<b>0,00</b>
<b>1</b>	<b>421</b>	<b>Auszahlungen aus nicht voranschlagswirksamen Forderungen</b>	<b>0</b>	<b>0</b>	<b>0,00</b>
2	4210	Auszahlungen aus nicht voranschlagswirksamen Forderungen	0	0	0,00
<b>1</b>	<b>422</b>	<b>Auszahlungen aus nicht voranschlagswirksamen Verbindlichkeiten</b>	<b>0</b>	<b>0</b>	<b>0,00</b>
2	4220	Auszahlungen aus nicht voranschlagswirksamen Verbindlichkeiten	0	0	0,00
<b>1</b>	<b>423</b>	<b>Auszahlungen zur Tilgung von zur Kassenstärkung eingegangenen Gelverbindlichkeitn (Barvorlage)</b>	<b>0</b>	<b>0</b>	<b>0,00</b>
2	4230	Auszahlungen zur Tilgung von zur Kassenstärkung eingegangenen Gelverbindlichkeitn (Barvorlage)	0	0	0,00
<b>SU</b>	<b>42</b>	<b>Summe Auszahlungen aus der nicht voranschlagswirksamen Gebarung</b>	<b>0</b>	<b>0</b>	<b>0,00</b>
<b>SA6</b>	<b>SA6</b>	<b>Geldfluss aus der nicht voranschlagswirksamen Gebarung</b>	<b>0</b>	<b>0</b>	<b>0,00</b>
<b>SA7</b>	<b>SA7</b>	<b>Veränderung an Liquididen Mitteln (Saldo 5 + Saldo 6)</b>	<b>1.592.100</b>	<b>1.689.300</b>	<b>1.456.274,57</b>



## Detailnachweis der Konten

Einzelplan 0	Vertretungskörper und allgemeine Verwaltung (Gemeinden)	Voranschlag 2022	Voranschlag 2021	Ergebnis 2020	Voranschlag 2022	Voranschlag 2021	Ergebnis 2020
		Ergebnisvoranschlag			Finanzierungsvoranschlag		
SA 0 / SA 1	(0) Nettoergebnis (21 - 22) / Saldo (1) Geldfluss aus der operativen Gebarung (31 - 32)	-335.297	-285.800	-281.252,84	-322.400	-274.600	-265.789,77
SA 00	Nettoergebnis nach Zuweisung und Entnahmen von Haushaltsrücklagen (SA 0 +/- SU 23)	-335.297	-285.800	-270.209,37			
SA 2	Saldo (2) Geldfluss aus der investiven Gebarung (33 - 34)				-133.500	-128.000	15.940,38
SA 3	Saldo (3) Nettofinanzierungssaldo (SA 1 + SA 2)				-455.900	-402.600	-249.849,39
SA 4	Saldo (4) Geldfluss aus der Finanzierungstätigkeit (35 - 36)				27.000	27.000	0,00
SA 5	Saldo (5) Geldfluss aus der voranschlagswirksamen Gebarung (SA 3 + SA 4)				-428.900	-375.600	-249.849,39
<b>A 00</b>	<b>Gewählte Gemeindeorgane</b>	<b>Voranschlag 2022</b>	<b>Voranschlag 2021</b>	<b>Ergebnis 2020</b>	<b>Voranschlag 2022</b>	<b>Voranschlag 2021</b>	<b>Ergebnis 2020</b>
		Ergebnisvoranschlag			Finanzierungsvoranschlag		
SA 0 / SA 1	(0) Nettoergebnis (21 - 22) / Saldo (1) Geldfluss aus der operativen Gebarung (31 - 32)	-100.300	-110.000	-107.178,80	-100.300	-110.000	-107.178,80
SA 00	Nettoergebnis nach Zuweisung und Entnahmen von Haushaltsrücklagen (SA 0 +/- SU 23)	-100.300	-110.000	-96.135,33			
SA 2	Saldo (2) Geldfluss aus der investiven Gebarung (33 - 34)				0	0	0,00
SA 3	Saldo (3) Nettofinanzierungssaldo (SA 1 + SA 2)				-100.300	-110.000	-107.178,80
SA 4	Saldo (4) Geldfluss aus der Finanzierungstätigkeit (35 - 36)				0	0	0,00
SA 5	Saldo (5) Geldfluss aus der voranschlagswirksamen Gebarung (SA 3 + SA 4)				-100.300	-110.000	-107.178,80
<b>UA 000</b>	<b>Gewählte Gemeindeorgane</b>	<b>Voranschlag 2022</b>	<b>Voranschlag 2021</b>	<b>Ergebnis 2020</b>	<b>Voranschlag 2022</b>	<b>Voranschlag 2021</b>	<b>Ergebnis 2020</b>
		Ergebnisvoranschlag			Finanzierungsvoranschlag		
SA 0 / SA 1	(0) Nettoergebnis (21 - 22) / Saldo (1) Geldfluss aus der operativen Gebarung (31 - 32)	-100.300	-110.000	-107.178,80	-100.300	-110.000	-107.178,80
SA 00	Nettoergebnis nach Zuweisung und Entnahmen von Haushaltsrücklagen (SA 0 +/- SU 23)	-100.300	-110.000	-96.135,33			
SA 2	Saldo (2) Geldfluss aus der investiven Gebarung (33 - 34)				0	0	0,00
SA 3	Saldo (3) Nettofinanzierungssaldo (SA 1 + SA 2)				-100.300	-110.000	-107.178,80
SA 4	Saldo (4) Geldfluss aus der Finanzierungstätigkeit (35 - 36)				0	0	0,00
SA 5	Saldo (5) Geldfluss aus der voranschlagswirksamen Gebarung (SA 3 + SA 4)				-100.300	-110.000	-107.178,80

Ansatz 00000 Konto	Gewählte Gemeindeorgane	Voranschlag 2022	Voranschlag 2021	Ergebnis 2020	Voranschlag 2022	Voranschlag 2021	Ergebnis 2020
		Ergebnisvoranschlag			Finanzierungsvoranschlag		
<b>Operative Gebarung</b>							
00000 823000	Zinsertrag aus Rücklage	0	100	1,00	0	100	1,00
00000 868100	Pensionsbeiträge Bgm.	5.000	5.000	5.298,04	5.000	5.000	5.298,04
<b>SU 21 / SU 31</b>	<b>Summe Erträge / Einzahlungen operative Gebarung</b>	<b>5.000</b>	<b>5.100</b>	<b>5.299,04</b>	<b>5.000</b>	<b>5.100</b>	<b>5.299,04</b>
00000 581000	Pensionsbeitrag Bgm. sicherung	10.800	10.300	10.244,10	10.800	10.300	10.244,10
00000 670000	Versicherungen	500	400	438,52	500	400	438,52
00000 670100	Versicherung Mandatare	2.000	1.900	2.137,87	2.000	1.900	2.137,87
00000 721000	Bezüge der Organe	85.400	83.300	81.763,16	85.400	83.300	81.763,16
00000 723000	Bürgermeisterexkursion	0	300	0,00	0	300	0,00
00000 726000	Gemeindevertreterverband	0	12.300	11.729,46	0	12.300	11.729,46
00000 728400	Entgelt f. sonst. Leistungen	0	0	300,00	0	0	300,00
00000 757400	Schulungskosten der Gemeindeve	6.600	6.600	5.864,73	6.600	6.600	5.864,73
<b>SU 22 / SU 32</b>	<b>Summe Aufwendungen / Auszahlungen operative Gebarung</b>	<b>105.300</b>	<b>115.100</b>	<b>112.477,84</b>	<b>105.300</b>	<b>115.100</b>	<b>112.477,84</b>
<b>SA 0 / SA 1</b>	<b>(0) Nettoergebnis (21 - 22) / Saldo (1) Geldfluss aus der operativen Gebarung (31 - 32)</b>	<b>-100.300</b>	<b>-110.000</b>	<b>-107.178,80</b>	<b>-100.300</b>	<b>-110.000</b>	<b>-107.178,80</b>
00000 794000	Zuweisung RL BGM Pension	0	0	756,53			
00000 894000	Entnahme RL BGM Pension	0	0	11.800,00			
<b>SU 23</b>	<b>Summe Haushaltsrücklagen</b>	<b>0</b>	<b>0</b>	<b>11.043,47</b>			
<b>SA 00</b>	<b>Nettoergebnis nach Zuweisung und Entnahmen von Haushaltsrücklagen (SA 0 +/- SU 23)</b>	<b>-100.300</b>	<b>-110.000</b>	<b>-96.135,33</b>			
<b>Investive Gebarung</b>							
<b>SU 33</b>	<b>Summe Einzahlungen investive Gebarung</b>				<b>0</b>	<b>0</b>	<b>0,00</b>
<b>SU 34</b>	<b>Summe Auszahlungen investive Gebarung</b>				<b>0</b>	<b>0</b>	<b>0,00</b>
<b>SA 2</b>	<b>Saldo (2) Geldfluss aus der investiven Gebarung (33 - 34)</b>				<b>0</b>	<b>0</b>	<b>0,00</b>
<b>SA 3</b>	<b>Saldo (3) Nettofinanzierungssaldo (SA 1 + SA 2)</b>				<b>-100.300</b>	<b>-110.000</b>	<b>-107.178,80</b>
<b>Finanzierungstätigkeit</b>							
<b>SU 35</b>	<b>Summe Einzahlungen aus der Finanzierungstätigkeit</b>				<b>0</b>	<b>0</b>	<b>0,00</b>
<b>SU 36</b>	<b>Summe Auszahlungen aus der Finanzierungstätigkeit</b>				<b>0</b>	<b>0</b>	<b>0,00</b>
<b>SA 4</b>	<b>Saldo (4) Geldfluss aus der Finanzierungstätigkeit (35 - 36)</b>				<b>0</b>	<b>0</b>	<b>0,00</b>
<b>SA 5</b>	<b>Saldo (5) Geldfluss aus der voranschlagswirksamen Gebarung (SA 3 + SA 4)</b>				<b>-100.300</b>	<b>-110.000</b>	<b>-107.178,80</b>

A 01	Hauptverwaltung	Voranschlag 2022	Voranschlag 2021	Ergebnis 2020	Voranschlag 2022	Voranschlag 2021	Ergebnis 2020
		Ergebnisvoranschlag			Finanzierungsvoranschlag		
SA 0 / SA 1	(0) Nettoergebnis (21 - 22) / Saldo (1) Geldfluss aus der operativen Gebarung (31 - 32)	-149.823	-126.700	-92.763,47	-143.200	-121.400	-84.409,50
SA 00	Nettoergebnis nach Zuweisung und Entnahmen von Haushaltsrücklagen (SA 0 +/- SU 23)	-149.823	-126.700	-92.763,47			
SA 2	Saldo (2) Geldfluss aus der investiven Gebarung (33 - 34)				-8.000	-7.500	-21.139,57
SA 3	Saldo (3) Nettofinanzierungssaldo (SA 1 + SA 2)				-151.200	-128.900	-105.549,07
SA 4	Saldo (4) Geldfluss aus der Finanzierungstätigkeit (35 - 36)				0	0	0,00
SA 5	Saldo (5) Geldfluss aus der voranschlagswirksamen Gebarung (SA 3 + SA 4)				-151.200	-128.900	-105.549,07
UA 010	Zentralamt	Voranschlag 2022	Voranschlag 2021	Ergebnis 2020	Voranschlag 2022	Voranschlag 2021	Ergebnis 2020
		Ergebnisvoranschlag			Finanzierungsvoranschlag		
SA 0 / SA 1	(0) Nettoergebnis (21 - 22) / Saldo (1) Geldfluss aus der operativen Gebarung (31 - 32)	-146.623	-123.500	-89.831,64	-140.000	-118.200	-81.407,95
SA 00	Nettoergebnis nach Zuweisung und Entnahmen von Haushaltsrücklagen (SA 0 +/- SU 23)	-146.623	-123.500	-89.831,64			
SA 2	Saldo (2) Geldfluss aus der investiven Gebarung (33 - 34)				-8.000	-7.500	-21.139,57
SA 3	Saldo (3) Nettofinanzierungssaldo (SA 1 + SA 2)				-148.000	-125.700	-102.547,52
SA 4	Saldo (4) Geldfluss aus der Finanzierungstätigkeit (35 - 36)				0	0	0,00
SA 5	Saldo (5) Geldfluss aus der voranschlagswirksamen Gebarung (SA 3 + SA 4)				-148.000	-125.700	-102.547,52
Ansatz 01000 Konto	Zentralamt	Voranschlag 2022	Voranschlag 2021	Ergebnis 2020	Voranschlag 2022	Voranschlag 2021	Ergebnis 2020
		Ergebnisvoranschlag			Finanzierungsvoranschlag		
<b>Operative Gebarung</b>							
01000 816000	Kopiekostenbeiträge	200	500	106,22	200	500	106,22
01000 829010	Vergütungen	50.300	50.300	76.240,00	50.300	50.300	76.240,00
<b>SU 21 / SU 31</b>	<b>Summe Erträge / Einzahlungen operative Gebarung</b>	<b>50.500</b>	<b>50.800</b>	<b>76.346,22</b>	<b>50.500</b>	<b>50.800</b>	<b>76.346,22</b>
01000 400000	Geringwertige Wirtschaftsgüter	200	200	44,98	200	200	44,98
01000 454000	Reinigungsmittel	400	400	473,88	400	400	473,88
01000 456000	Schreib-,Zeichen und sonstige Büromittel	1.500	1.500	1.285,66	1.500	1.500	1.285,66
01000 457000	Druckwerke	3.000	3.000	1.099,35	3.000	3.000	1.099,35
01000 510000	Geldbezüge der Vb I	97.200	79.800	77.881,32	97.200	79.800	77.881,32
01000 511000	Geldbezüge der VB II	7.100	6.700	7.367,92	7.100	6.700	7.367,92
01000 523000	Aushilfen	0	200	0,00	0	200	0,00
01000 565000	Mehrleistung	5.000	4.000	0,00	5.000	4.000	0,00
01000 569000	Nebengebühren gem. NGO	7.100	8.600	4.737,36	7.100	8.600	4.737,36
01000 580000	Dg-Beitrag zum Flaf	4.900	4.400	3.495,98	4.900	4.400	3.495,98
01000 582000	Dg-Beitrag zur soz. Sicherheit	25.000	22.000	19.006,32	25.000	22.000	19.006,32
01000 592000	Dotierung von Rückstellungen für Jubiläumswendungen	700	700	631,11			

Ansatz 01000 Konto	Zentralamt	Voranschlag 2022	Voranschlag 2021	Ergebnis 2020	Voranschlag 2022	Voranschlag 2021	Ergebnis 2020
		Ergebnisvoranschlag			Finanzierungsvoranschlag		
01000 616000	Wartungsvertrag Kopierer	5.000	5.000	5.349,00	5.000	5.000	5.349,00
01000 616100	Instandhaltung EDV	2.500	2.500	4.458,46	2.500	2.500	4.458,46
01000 618000	SW - Wartungsvertrag EDV Euvic, Community, Infoma	22.000	21.000	22.097,88	22.000	21.000	21.937,04
01000 630000	Porto	3.000	3.000	6.188,58	3.000	3.000	3.900,70
01000 631000	Telefongebühren	1.000	700	707,67	1.000	700	707,67
01000 631100	Telefon Miete und Wartung	2.800	2.800	1.918,57	2.800	2.800	1.918,57
01000 631200	Bürger Whatsapp Telefongeb.	300	300	1.982,60	300	300	1.982,60
01000 670000	Versicherungen	2.000	2.000	1.991,92	2.000	2.000	1.991,92
01000 680000	Planmäßige Abschreibung	0	0	147,00			
01000 680700	Planmäßige Abschreibung Amts- Betriebs- und Geschäftsa	1.923	600	1.345,17			
01000 724000	Reisegebühren	200	200	44,94	200	200	44,94
01000 726000	Mitgliedsbeiträge an Instituti onen - Fachverbandes der leite nden Gemeindebediensteten Öste	100	100	25,00	100	100	25,00
01000 729000	Sonstige Ausgaben	200	600	45,50	200	600	45,50
01000 776000	Kapitaltransferzahlungen an Ve rsicherungsgesellschaften (be triebliche Vorsorge)	4.000	4.000	3.851,69			
<b>SU 22 / SU 32</b>	<b>Summe Aufwendungen / Auszahlungen operative Gebarung</b>	<b>197.123</b>	<b>174.300</b>	<b>166.177,86</b>	<b>190.500</b>	<b>169.000</b>	<b>157.754,17</b>
<b>SA 0 / SA 1</b>	<b>(0) Nettoergebnis (21 - 22) / Saldo (1) Geldfluss aus der operativen Gebarung (31 - 32)</b>	<b>-146.623</b>	<b>-123.500</b>	<b>-89.831,64</b>	<b>-140.000</b>	<b>-118.200</b>	<b>-81.407,95</b>
<b>SU 23</b>	<b>Summe Haushaltsrücklagen</b>	<b>0</b>	<b>0</b>	<b>0,00</b>			
<b>SA 00</b>	<b>Nettoergebnis nach Zuweisung und Entnahmen von Haushaltsrücklagen (SA 0 +/- SU 23)</b>	<b>-146.623</b>	<b>-123.500</b>	<b>-89.831,64</b>			
<b>Investive Gebarung</b>							
<b>SU 33</b>	<b>Summe Einzahlungen investive Gebarung</b>				<b>0</b>	<b>0</b>	<b>0,00</b>
01000 042000	Amtsausstattung				4.000	3.500	16.111,88
01000 070000	Wahlauswertung				0	0	1.176,00
01000 776000	Kapitaltransferzahlungen an Ve rsicherungsgesellschaften (be triebliche Vorsorge)				4.000	4.000	3.851,69
<b>SU 34</b>	<b>Summe Auszahlungen investive Gebarung</b>				<b>8.000</b>	<b>7.500</b>	<b>21.139,57</b>
<b>SA 2</b>	<b>Saldo (2) Geldfluss aus der investiven Gebarung (33 - 34)</b>				<b>-8.000</b>	<b>-7.500</b>	<b>-21.139,57</b>
<b>SA 3</b>	<b>Saldo (3) Nettofinanzierungssaldo (SA 1 + SA 2)</b>				<b>-148.000</b>	<b>-125.700</b>	<b>-102.547,52</b>
<b>Finanzierungstätigkeit</b>							
<b>SU 35</b>	<b>Summe Einzahlungen aus der Finanzierungstätigkeit</b>				<b>0</b>	<b>0</b>	<b>0,00</b>
<b>SU 36</b>	<b>Summe Auszahlungen aus der Finanzierungstätigkeit</b>				<b>0</b>	<b>0</b>	<b>0,00</b>
<b>SA 4</b>	<b>Saldo (4) Geldfluss aus der Finanzierungstätigkeit (35 - 36)</b>				<b>0</b>	<b>0</b>	<b>0,00</b>
<b>SA 5</b>	<b>Saldo (5) Geldfluss aus der voranschlagswirksamen Gebarung (SA 3 + SA 4)</b>				<b>-148.000</b>	<b>-125.700</b>	<b>-102.547,52</b>

UA 016	Elektronische Datenverarbeitung	Voranschlag	Voranschlag	Ergebnis	Voranschlag	Voranschlag	Ergebnis
		2022	2021	2020	2022	2021	2020
		<b>Ergebnisvoranschlag</b>			<b>Finanzierungsvoranschlag</b>		
SA 0 / SA 1	(0) Nettoergebnis (21 - 22) / Saldo (1) Geldfluss aus der operativen Gebarung (31 - 32)	-400	-400	-480,00	-400	-400	-480,00
SA 00	Nettoergebnis nach Zuweisung und Entnahmen von Haushaltsrücklagen (SA 0 +/- SU 23)	-400	-400	-480,00			
SA 2	Saldo (2) Geldfluss aus der investiven Gebarung (33 - 34)				0	0	0,00
SA 3	Saldo (3) Nettofinanzierungssaldo (SA 1 + SA 2)				-400	-400	-480,00
SA 4	Saldo (4) Geldfluss aus der Finanzierungstätigkeit (35 - 36)				0	0	0,00
SA 5	Saldo (5) Geldfluss aus der voranschlagswirksamen Gebarung (SA 3 + SA 4)				-400	-400	-480,00
<b>Ansatz 01600</b>	<b>Elektronische Datenverarbeitung</b>	<b>Voranschlag</b>	<b>Voranschlag</b>	<b>Ergebnis</b>	<b>Voranschlag</b>	<b>Voranschlag</b>	<b>Ergebnis</b>
<b>Konto</b>	<b>g</b>	<b>2022</b>	<b>2021</b>	<b>2020</b>	<b>2022</b>	<b>2021</b>	<b>2020</b>
		<b>Ergebnisvoranschlag</b>			<b>Finanzierungsvoranschlag</b>		
<b>Operative Gebarung</b>							
SU 21 / SU 31	Summe Erträge / Einzahlungen operative Gebarung	0	0	0,00	0	0	0,00
01600 728000	Datenschutzbeauftragter - Entgelt für sonstige Leistungen	400	400	480,00	400	400	480,00
SU 22 / SU 32	Summe Aufwendungen / Auszahlungen operative Gebarung	400	400	480,00	400	400	480,00
SA 0 / SA 1	(0) Nettoergebnis (21 - 22) / Saldo (1) Geldfluss aus der operativen Gebarung (31 - 32)	-400	-400	-480,00	-400	-400	-480,00
SU 23	Summe Haushaltsrücklagen	0	0	0,00			
SA 00	Nettoergebnis nach Zuweisung und Entnahmen von Haushaltsrücklagen (SA 0 +/- SU 23)	-400	-400	-480,00			
<b>Investive Gebarung</b>							
SU 33	Summe Einzahlungen investive Gebarung				0	0	0,00
SU 34	Summe Auszahlungen investive Gebarung				0	0	0,00
SA 2	Saldo (2) Geldfluss aus der investiven Gebarung (33 - 34)				0	0	0,00
SA 3	Saldo (3) Nettofinanzierungssaldo (SA 1 + SA 2)				-400	-400	-480,00
<b>Finanzierungstätigkeit</b>							
SU 35	Summe Einzahlungen aus der Finanzierungstätigkeit				0	0	0,00
SU 36	Summe Auszahlungen aus der Finanzierungstätigkeit				0	0	0,00
SA 4	Saldo (4) Geldfluss aus der Finanzierungstätigkeit (35 - 36)				0	0	0,00
SA 5	Saldo (5) Geldfluss aus der voranschlagswirksamen Gebarung (SA 3 + SA 4)				-400	-400	-480,00

UA 019	Repräsentation	Voranschlag	Voranschlag	Ergebnis	Voranschlag	Voranschlag	Ergebnis
		2022	2021	2020	2022	2021	2020
		<b>Ergebnisvoranschlag</b>			<b>Finanzierungsvoranschlag</b>		
SA 0 / SA 1	(0) Nettoergebnis (21 - 22) / Saldo (1) Geldfluss aus der operativen Gebarung (31 - 32)	-2.800	-2.800	-2.451,83	-2.800	-2.800	-2.521,55
SA 00	Nettoergebnis nach Zuweisung und Entnahmen von Haushaltsrücklagen (SA 0 +/- SU 23)	-2.800	-2.800	-2.451,83			
SA 2	Saldo (2) Geldfluss aus der investiven Gebarung (33 - 34)				0	0	0,00
SA 3	Saldo (3) Nettofinanzierungssaldo (SA 1 + SA 2)				-2.800	-2.800	-2.521,55
SA 4	Saldo (4) Geldfluss aus der Finanzierungstätigkeit (35 - 36)				0	0	0,00
SA 5	Saldo (5) Geldfluss aus der voranschlagswirksamen Gebarung (SA 3 + SA 4)				-2.800	-2.800	-2.521,55
<b>Ansatz 01900</b>	<b>Repräsentation</b>	<b>Voranschlag</b>	<b>Voranschlag</b>	<b>Ergebnis</b>	<b>Voranschlag</b>	<b>Voranschlag</b>	<b>Ergebnis</b>
<b>Konto</b>		<b>2022</b>	<b>2021</b>	<b>2020</b>	<b>2022</b>	<b>2021</b>	<b>2020</b>
		<b>Ergebnisvoranschlag</b>			<b>Finanzierungsvoranschlag</b>		
<b>Operative Gebarung</b>							
SU 21 / SU 31	Summe Erträge / Einzahlungen operative Gebarung	0	0	0,00	0	0	0,00
01900 723000	Repräsentationsausgaben	2.000	2.000	959,11	2.000	2.000	959,11
01900 723100	Repräsentationsausgaben Besprechungen	800	800	1.492,72	800	800	1.562,44
SU 22 / SU 32	Summe Aufwendungen / Auszahlungen operative Gebarung	2.800	2.800	2.451,83	2.800	2.800	2.521,55
SA 0 / SA 1	(0) Nettoergebnis (21 - 22) / Saldo (1) Geldfluss aus der operativen Gebarung (31 - 32)	-2.800	-2.800	-2.451,83	-2.800	-2.800	-2.521,55
SU 23	Summe Haushaltsrücklagen	0	0	0,00			
SA 00	Nettoergebnis nach Zuweisung und Entnahmen von Haushaltsrücklagen (SA 0 +/- SU 23)	-2.800	-2.800	-2.451,83			
<b>Investive Gebarung</b>							
SU 33	Summe Einzahlungen investive Gebarung				0	0	0,00
SU 34	Summe Auszahlungen investive Gebarung				0	0	0,00
SA 2	Saldo (2) Geldfluss aus der investiven Gebarung (33 - 34)				0	0	0,00
SA 3	Saldo (3) Nettofinanzierungssaldo (SA 1 + SA 2)				-2.800	-2.800	-2.521,55
<b>Finanzierungstätigkeit</b>							
SU 35	Summe Einzahlungen aus der Finanzierungstätigkeit				0	0	0,00
SU 36	Summe Auszahlungen aus der Finanzierungstätigkeit				0	0	0,00
SA 4	Saldo (4) Geldfluss aus der Finanzierungstätigkeit (35 - 36)				0	0	0,00
SA 5	Saldo (5) Geldfluss aus der voranschlagswirksamen Gebarung (SA 3 + SA 4)				-2.800	-2.800	-2.521,55

A 02	Hauptverwaltung	Voranschlag 2022	Voranschlag 2021	Ergebnis 2020	Voranschlag 2022	Voranschlag 2021	Ergebnis 2020
		Ergebnisvoranschlag			Finanzierungsvoranschlag		
SA 0 / SA 1	(0) Nettoergebnis (21 - 22) / Saldo (1) Geldfluss aus der operativen Gebarung (31 - 32)	-20.775	7.500	-16.980,98	-14.500	12.500	-10.331,11
SA 00	Nettoergebnis nach Zuweisung und Entnahmen von Haushaltsrücklagen (SA 0 +/- SU 23)	-20.775	7.500	-16.980,98			
SA 2	Saldo (2) Geldfluss aus der investiven Gebarung (33 - 34)				-93.500	-93.500	37.079,95
SA 3	Saldo (3) Nettofinanzierungssaldo (SA 1 + SA 2)				-108.000	-81.000	26.748,84
SA 4	Saldo (4) Geldfluss aus der Finanzierungstätigkeit (35 - 36)				0	0	0,00
SA 5	Saldo (5) Geldfluss aus der voranschlagswirksamen Gebarung (SA 3 + SA 4)				-108.000	-81.000	26.748,84
UA 020	Rechtsamt	Voranschlag 2022	Voranschlag 2021	Ergebnis 2020	Voranschlag 2022	Voranschlag 2021	Ergebnis 2020
		Ergebnisvoranschlag			Finanzierungsvoranschlag		
SA 0 / SA 1	(0) Nettoergebnis (21 - 22) / Saldo (1) Geldfluss aus der operativen Gebarung (31 - 32)	-4.000	-4.000	-1.136,80	-4.000	-4.000	-1.136,80
SA 00	Nettoergebnis nach Zuweisung und Entnahmen von Haushaltsrücklagen (SA 0 +/- SU 23)	-4.000	-4.000	-1.136,80			
SA 2	Saldo (2) Geldfluss aus der investiven Gebarung (33 - 34)				0	0	0,00
SA 3	Saldo (3) Nettofinanzierungssaldo (SA 1 + SA 2)				-4.000	-4.000	-1.136,80
SA 4	Saldo (4) Geldfluss aus der Finanzierungstätigkeit (35 - 36)				0	0	0,00
SA 5	Saldo (5) Geldfluss aus der voranschlagswirksamen Gebarung (SA 3 + SA 4)				-4.000	-4.000	-1.136,80

Ansatz 02000 Konto	Rechtsamt	Voranschlag 2022	Voranschlag 2021	Ergebnis 2020	Voranschlag 2022	Voranschlag 2021	Ergebnis 2020
		Ergebnisvoranschlag			Finanzierungsvoranschlag		
<b>Operative Gebarung</b>							
SU 21 / SU 31	Summe Erträge / Einzahlungen operative Gebarung	0	0	0,00	0	0	0,00
02000 640000	Gerichts-,Anwalts- u Notarkosten	4.000	4.000	1.136,80	4.000	4.000	1.136,80
SU 22 / SU 32	Summe Aufwendungen / Auszahlungen operative Gebarung	4.000	4.000	1.136,80	4.000	4.000	1.136,80
SA 0 / SA 1	(0) Nettoergebnis (21 - 22) / Saldo (1) Geldfluss aus der operativen Gebarung (31 - 32)	-4.000	-4.000	-1.136,80	-4.000	-4.000	-1.136,80
SU 23	Summe Haushaltsrücklagen	0	0	0,00			
SA 00	Nettoergebnis nach Zuweisung und Entnahmen von Haushaltsrücklagen (SA 0 +/- SU 23)	-4.000	-4.000	-1.136,80			
<b>Investive Gebarung</b>							
SU 33	Summe Einzahlungen investive Gebarung				0	0	0,00
SU 34	Summe Auszahlungen investive Gebarung				0	0	0,00
SA 2	Saldo (2) Geldfluss aus der investiven Gebarung (33 - 34)				0	0	0,00
SA 3	Saldo (3) Nettofinanzierungssaldo (SA 1 + SA 2)				-4.000	-4.000	-1.136,80
<b>Finanzierungstätigkeit</b>							
SU 35	Summe Einzahlungen aus der Finanzierungstätigkeit				0	0	0,00
SU 36	Summe Auszahlungen aus der Finanzierungstätigkeit				0	0	0,00
SA 4	Saldo (4) Geldfluss aus der Finanzierungstätigkeit (35 - 36)				0	0	0,00
SA 5	Saldo (5) Geldfluss aus der voranschlagswirksamen Gebarung (SA 3 + SA 4)				-4.000	-4.000	-1.136,80
<b>UA 021</b>							
UA 021	Statistisches Amt	Voranschlag 2022	Voranschlag 2021	Ergebnis 2020	Voranschlag 2022	Voranschlag 2021	Ergebnis 2020
		Ergebnisvoranschlag			Finanzierungsvoranschlag		
SA 0 / SA 1	(0) Nettoergebnis (21 - 22) / Saldo (1) Geldfluss aus der operativen Gebarung (31 - 32)	100	100	373,25	100	100	373,25
SA 00	Nettoergebnis nach Zuweisung und Entnahmen von Haushaltsrücklagen (SA 0 +/- SU 23)	100	100	373,25			
SA 2	Saldo (2) Geldfluss aus der investiven Gebarung (33 - 34)				0	0	0,00
SA 3	Saldo (3) Nettofinanzierungssaldo (SA 1 + SA 2)				100	100	373,25
SA 4	Saldo (4) Geldfluss aus der Finanzierungstätigkeit (35 - 36)				0	0	0,00
SA 5	Saldo (5) Geldfluss aus der voranschlagswirksamen Gebarung (SA 3 + SA 4)				100	100	373,25



Ansatz 02100 Konto	Statistisches Amt	Voranschlag 2022	Voranschlag 2021	Ergebnis 2020	Voranschlag 2022	Voranschlag 2021	Ergebnis 2020
		Ergebnisvoranschlag			Finanzierungsvoranschlag		
<b>Operative Gebarung</b>							
02100 816000	Kostenbeiträge	100	100	373,25	100	100	373,25
SU 21 / SU 31	Summe Erträge / Einzahlungen operative Gebarung	100	100	373,25	100	100	373,25
SU 22 / SU 32	Summe Aufwendungen / Auszahlungen operative Gebarung	0	0	0,00	0	0	0,00
SA 0 / SA 1	(0) Nettoergebnis (21 - 22) / Saldo (1) Geldfluss aus der operativen Gebarung (31 - 32)	100	100	373,25	100	100	373,25
SU 23	Summe Haushaltsrücklagen	0	0	0,00			
SA 00	Nettoergebnis nach Zuweisung und Entnahmen von Haushaltsrücklagen (SA 0 +/- SU 23)	100	100	373,25			
<b>Investive Gebarung</b>							
SU 33	Summe Einzahlungen investive Gebarung				0	0	0,00
SU 34	Summe Auszahlungen investive Gebarung				0	0	0,00
SA 2	Saldo (2) Geldfluss aus der investiven Gebarung (33 - 34)				0	0	0,00
SA 3	Saldo (3) Nettofinanzierungssaldo (SA 1 + SA 2)				100	100	373,25
<b>Finanzierungstätigkeit</b>							
SU 35	Summe Einzahlungen aus der Finanzierungstätigkeit				0	0	0,00
SU 36	Summe Auszahlungen aus der Finanzierungstätigkeit				0	0	0,00
SA 4	Saldo (4) Geldfluss aus der Finanzierungstätigkeit (35 - 36)				0	0	0,00
SA 5	Saldo (5) Geldfluss aus der voranschlagswirksamen Gebarung (SA 3 + SA 4)				100	100	373,25
<b>UA 022</b>							
UA 022	Standesamt	Voranschlag 2022	Voranschlag 2021	Ergebnis 2020	Voranschlag 2022	Voranschlag 2021	Ergebnis 2020
		Ergebnisvoranschlag			Finanzierungsvoranschlag		
SA 0 / SA 1	(0) Nettoergebnis (21 - 22) / Saldo (1) Geldfluss aus der operativen Gebarung (31 - 32)	-1.200	-1.200	-1.207,74	-1.200	-1.200	-1.207,74
SA 00	Nettoergebnis nach Zuweisung und Entnahmen von Haushaltsrücklagen (SA 0 +/- SU 23)	-1.200	-1.200	-1.207,74			
SA 2	Saldo (2) Geldfluss aus der investiven Gebarung (33 - 34)				0	0	0,00
SA 3	Saldo (3) Nettofinanzierungssaldo (SA 1 + SA 2)				-1.200	-1.200	-1.207,74
SA 4	Saldo (4) Geldfluss aus der Finanzierungstätigkeit (35 - 36)				0	0	0,00
SA 5	Saldo (5) Geldfluss aus der voranschlagswirksamen Gebarung (SA 3 + SA 4)				-1.200	-1.200	-1.207,74

Ansatz 02200 Konto	Standesamt	Voranschlag 2022	Voranschlag 2021	Ergebnis 2020	Voranschlag 2022	Voranschlag 2021	Ergebnis 2020
		Ergebnisvoranschlag			Finanzierungsvoranschlag		
<b>Operative Gebarung</b>							
02200 816400	Kostenersatz Stb	200	200	0,00	200	200	0,00
<b>SU 21 / SU 31</b>	<b>Summe Erträge / Einzahlungen operative Gebarung</b>	<b>200</b>	<b>200</b>	<b>0,00</b>	<b>200</b>	<b>200</b>	<b>0,00</b>
02200 456000	Schreib-,Zeichen- u. sonstige Büromittel	100	100	0,00	100	100	0,00
02200 457000	Druckwerke	100	100	542,25	100	100	542,25
02200 564000	Entschädigung für Nebentätige it	1.100	1.100	581,49	1.100	1.100	581,49
02200 728000	Mitgliedsbeiträge	100	100	84,00	100	100	84,00
<b>SU 22 / SU 32</b>	<b>Summe Aufwendungen / Auszahlungen operative Gebarung</b>	<b>1.400</b>	<b>1.400</b>	<b>1.207,74</b>	<b>1.400</b>	<b>1.400</b>	<b>1.207,74</b>
<b>SA 0 / SA 1</b>	<b>(0) Nettoergebnis (21 - 22) / Saldo (1) Geldfluss aus der operativen Gebarung (31 - 32)</b>	<b>-1.200</b>	<b>-1.200</b>	<b>-1.207,74</b>	<b>-1.200</b>	<b>-1.200</b>	<b>-1.207,74</b>
<b>SU 23</b>	<b>Summe Haushaltsrücklagen</b>	<b>0</b>	<b>0</b>	<b>0,00</b>			
<b>SA 00</b>	<b>Nettoergebnis nach Zuweisung und Entnahmen von Haushaltsrücklagen (SA 0 +/- SU 23)</b>	<b>-1.200</b>	<b>-1.200</b>	<b>-1.207,74</b>			
<b>Investive Gebarung</b>							
<b>SU 33</b>	<b>Summe Einzahlungen investive Gebarung</b>				<b>0</b>	<b>0</b>	<b>0,00</b>
<b>SU 34</b>	<b>Summe Auszahlungen investive Gebarung</b>				<b>0</b>	<b>0</b>	<b>0,00</b>
<b>SA 2</b>	<b>Saldo (2) Geldfluss aus der investiven Gebarung (33 - 34)</b>				<b>0</b>	<b>0</b>	<b>0,00</b>
<b>SA 3</b>	<b>Saldo (3) Nettofinanzierungssaldo (SA 1 + SA 2)</b>				<b>-1.200</b>	<b>-1.200</b>	<b>-1.207,74</b>
<b>Finanzierungstätigkeit</b>							
<b>SU 35</b>	<b>Summe Einzahlungen aus der Finanzierungstätigkeit</b>				<b>0</b>	<b>0</b>	<b>0,00</b>
<b>SU 36</b>	<b>Summe Auszahlungen aus der Finanzierungstätigkeit</b>				<b>0</b>	<b>0</b>	<b>0,00</b>
<b>SA 4</b>	<b>Saldo (4) Geldfluss aus der Finanzierungstätigkeit (35 - 36)</b>				<b>0</b>	<b>0</b>	<b>0,00</b>
<b>SA 5</b>	<b>Saldo (5) Geldfluss aus der voranschlagswirksamen Gebarung (SA 3 + SA 4)</b>				<b>-1.200</b>	<b>-1.200</b>	<b>-1.207,74</b>
<b>UA 024</b>	<b>Wahlamt</b>	<b>Voranschlag 2022</b>	<b>Voranschlag 2021</b>	<b>Ergebnis 2020</b>	<b>Voranschlag 2022</b>	<b>Voranschlag 2021</b>	<b>Ergebnis 2020</b>
		<b>Ergebnisvoranschlag</b>			<b>Finanzierungsvoranschlag</b>		
<b>SA 0 / SA 1</b>	<b>(0) Nettoergebnis (21 - 22) / Saldo (1) Geldfluss aus der operativen Gebarung (31 - 32)</b>	<b>-600</b>	<b>0</b>	<b>865,27</b>	<b>-600</b>	<b>0</b>	<b>865,27</b>
<b>SA 00</b>	<b>Nettoergebnis nach Zuweisung und Entnahmen von Haushaltsrücklagen (SA 0 +/- SU 23)</b>	<b>-600</b>	<b>0</b>	<b>865,27</b>			
<b>SA 2</b>	<b>Saldo (2) Geldfluss aus der investiven Gebarung (33 - 34)</b>				<b>0</b>	<b>0</b>	<b>0,00</b>
<b>SA 3</b>	<b>Saldo (3) Nettofinanzierungssaldo (SA 1 + SA 2)</b>				<b>-600</b>	<b>0</b>	<b>865,27</b>
<b>SA 4</b>	<b>Saldo (4) Geldfluss aus der Finanzierungstätigkeit (35 - 36)</b>				<b>0</b>	<b>0</b>	<b>0,00</b>
<b>SA 5</b>	<b>Saldo (5) Geldfluss aus der voranschlagswirksamen Gebarung (SA 3 + SA 4)</b>				<b>-600</b>	<b>0</b>	<b>865,27</b>

Ansatz 02400 Konto	Wahlamt	Voranschlag 2022	Voranschlag 2021	Ergebnis 2020	Voranschlag 2022	Voranschlag 2021	Ergebnis 2020
		Ergebnisvoranschlag			Finanzierungsvoranschlag		
<b>Operative Gebarung</b>							
02400 816000	Kostenbeiträge	1.000	1.600	1.007,67	1.000	1.600	1.007,67
<b>SU 21 / SU 31</b>	<b>Summe Erträge / Einzahlungen operative Gebarung</b>	<b>1.000</b>	<b>1.600</b>	<b>1.007,67</b>	<b>1.000</b>	<b>1.600</b>	<b>1.007,67</b>
02400 565000	Mehrleistungen	500	500	0,00	500	500	0,00
02400 630000	Porto	500	500	0,00	500	500	0,00
02400 724000	Reisegebühren	100	100	0,00	100	100	0,00
02400 728000	Entgelte an Gewerbetreibende, Eigenl.	500	500	142,40	500	500	142,40
<b>SU 22 / SU 32</b>	<b>Summe Aufwendungen / Auszahlungen operative Gebarung</b>	<b>1.600</b>	<b>1.600</b>	<b>142,40</b>	<b>1.600</b>	<b>1.600</b>	<b>142,40</b>
<b>SA 0 / SA 1</b>	<b>(0) Nettoergebnis (21 - 22) / Saldo (1) Geldfluss aus der operativen Gebarung (31 - 32)</b>	<b>-600</b>	<b>0</b>	<b>865,27</b>	<b>-600</b>	<b>0</b>	<b>865,27</b>
<b>SU 23</b>	<b>Summe Haushaltsrücklagen</b>	<b>0</b>	<b>0</b>	<b>0,00</b>			
<b>SA 00</b>	<b>Nettoergebnis nach Zuweisung und Entnahmen von Haushaltsrücklagen (SA 0 +/- SU 23)</b>	<b>-600</b>	<b>0</b>	<b>865,27</b>			
<b>Investive Gebarung</b>							
<b>SU 33</b>	<b>Summe Einzahlungen investive Gebarung</b>				<b>0</b>	<b>0</b>	<b>0,00</b>
<b>SU 34</b>	<b>Summe Auszahlungen investive Gebarung</b>				<b>0</b>	<b>0</b>	<b>0,00</b>
<b>SA 2</b>	<b>Saldo (2) Geldfluss aus der investiven Gebarung (33 - 34)</b>				<b>0</b>	<b>0</b>	<b>0,00</b>
<b>SA 3</b>	<b>Saldo (3) Nettofinanzierungssaldo (SA 1 + SA 2)</b>				<b>-600</b>	<b>0</b>	<b>865,27</b>
<b>Finanzierungstätigkeit</b>							
<b>SU 35</b>	<b>Summe Einzahlungen aus der Finanzierungstätigkeit</b>				<b>0</b>	<b>0</b>	<b>0,00</b>
<b>SU 36</b>	<b>Summe Auszahlungen aus der Finanzierungstätigkeit</b>				<b>0</b>	<b>0</b>	<b>0,00</b>
<b>SA 4</b>	<b>Saldo (4) Geldfluss aus der Finanzierungstätigkeit (35 - 36)</b>				<b>0</b>	<b>0</b>	<b>0,00</b>
<b>SA 5</b>	<b>Saldo (5) Geldfluss aus der voranschlagswirksamen Gebarung (SA 3 + SA 4)</b>				<b>-600</b>	<b>0</b>	<b>865,27</b>
<b>UA 029</b>	<b>Amtsgebäude</b>	<b>Voranschlag 2022</b>	<b>Voranschlag 2021</b>	<b>Ergebnis 2020</b>	<b>Voranschlag 2022</b>	<b>Voranschlag 2021</b>	<b>Ergebnis 2020</b>
		<b>Ergebnisvoranschlag</b>			<b>Finanzierungsvoranschlag</b>		
<b>SA 0 / SA 1</b>	<b>(0) Nettoergebnis (21 - 22) / Saldo (1) Geldfluss aus der operativen Gebarung (31 - 32)</b>	<b>-15.075</b>	<b>12.600</b>	<b>-15.874,96</b>	<b>-8.800</b>	<b>17.600</b>	<b>-9.225,09</b>
<b>SA 00</b>	<b>Nettoergebnis nach Zuweisung und Entnahmen von Haushaltsrücklagen (SA 0 +/- SU 23)</b>	<b>-15.075</b>	<b>12.600</b>	<b>-15.874,96</b>			
<b>SA 2</b>	<b>Saldo (2) Geldfluss aus der investiven Gebarung (33 - 34)</b>				<b>-93.500</b>	<b>-93.500</b>	<b>37.079,95</b>
<b>SA 3</b>	<b>Saldo (3) Nettofinanzierungssaldo (SA 1 + SA 2)</b>				<b>-102.300</b>	<b>-75.900</b>	<b>27.854,86</b>
<b>SA 4</b>	<b>Saldo (4) Geldfluss aus der Finanzierungstätigkeit (35 - 36)</b>				<b>0</b>	<b>0</b>	<b>0,00</b>
<b>SA 5</b>	<b>Saldo (5) Geldfluss aus der voranschlagswirksamen Gebarung (SA 3 + SA 4)</b>				<b>-102.300</b>	<b>-75.900</b>	<b>27.854,86</b>

Ansatz 02900 Konto	Amtsgebäude	Voranschlag 2022	Voranschlag 2021	Ergebnis 2020	Voranschlag 2022	Voranschlag 2021	Ergebnis 2020
		Ergebnisvoranschlag			Finanzierungsvoranschlag		
<b>Operative Gebarung</b>							
02900 813000	Erträge aus der Auflösung von Investitionszuschüssen (Kapitaltransfers)	750	0	375,17			
02900 829960	Sonst.Einnahmen-Übern.2019	0	0	28.200,00	0	0	28.200,00
02900 829961	Überschuss 2020	0	66.700	0,00	0	66.700	0,00
02900 829962	Sonst. Einn. VJ-Überschuß	93.500	0	0,00	93.500	0	0,00
02900 871000	Gemeinde-Bedarfszuweisung III n	0	26.800	0,00	0	26.800	0,00
<b>SU 21 / SU 31</b>	<b>Summe Erträge / Einzahlungen operative Gebarung</b>	<b>94.250</b>	<b>93.500</b>	<b>28.575,17</b>	<b>93.500</b>	<b>93.500</b>	<b>28.200,00</b>
02900 400300	Div. Kleinmaterial	0	500	859,50	0	500	859,50
02900 600000	Strom	2.000	2.000	1.295,58	2.000	2.000	1.295,58
02900 600100	Wärmebezug	3.700	3.700	3.639,28	3.700	3.700	3.639,28
02900 614000	Instandhaltung von Gebäuden	200	200	274,49	200	200	274,49
02900 618000	Instandhaltung von Einrichtungsgegenständen im Haus Nr. 27	0	0	349,99	0	0	349,99
02900 670000	Versicherungen	300	200	171,63	300	200	171,63
02900 680300	Planmäßige Abschreibung Gebäude und Bauten	6.136	5.000	6.136,03			
02900 680700	Planmäßige Abschreibung Amts- Betriebs- und Geschäftsa	889	0	889,01			
02900 700010	Miete Haus Nr. 27	1.200	1.200	1.210,00	1.200	1.200	1.210,00
02900 710000	Öffentliche Abgaben	100	100	46,52	100	100	46,52
02900 711000	Kanal-, Wasser und Müllgebühren	1.300	1.300	1.170,10	1.300	1.300	1.170,10
02900 729300	Personalkostenersatz Bauhof 03 03	0	0	208,00	0	0	208,00
02900 729960	Sonstige Ausgaben-Übern.2019	0	0	28.200,00	0	0	28.200,00
02900 729961	Überschuss 2020	0	66.700	0,00	0	66.700	0,00
02900 729962	Sonst. Ausgaben VJ-Übernahme	93.500	0	0,00	93.500	0	0,00
<b>SU 22 / SU 32</b>	<b>Summe Aufwendungen / Auszahlungen operative Gebarung</b>	<b>109.325</b>	<b>80.900</b>	<b>44.450,13</b>	<b>102.300</b>	<b>75.900</b>	<b>37.425,09</b>
<b>SA 0 / SA 1</b>	<b>(0) Nettoergebnis (21 - 22) / Saldo (1) Geldfluss aus der operativen Gebarung (31 - 32)</b>	<b>-15.075</b>	<b>12.600</b>	<b>-15.874,96</b>	<b>-8.800</b>	<b>17.600</b>	<b>-9.225,09</b>
<b>SU 23</b>	<b>Summe Haushaltsrücklagen</b>	<b>0</b>	<b>0</b>	<b>0,00</b>			
<b>SA 00</b>	<b>Nettoergebnis nach Zuweisung und Entnahmen von Haushaltsrücklagen (SA 0 +/- SU 23)</b>	<b>-15.075</b>	<b>12.600</b>	<b>-15.874,96</b>			
<b>Investive Gebarung</b>							
02900 300000	Bundesförderung				0	0	38.580,00
<b>SU 33</b>	<b>Summe Einzahlungen investive Gebarung</b>				<b>0</b>	<b>0</b>	<b>38.580,00</b>
02900 063000	Im Bau befindliche Anlagen (Amts-, Betriebs- und Geschäftsausstattung)				93.500	93.500	1.500,05
<b>SU 34</b>	<b>Summe Auszahlungen investive Gebarung</b>				<b>93.500</b>	<b>93.500</b>	<b>1.500,05</b>
<b>SA 2</b>	<b>Saldo (2) Geldfluss aus der investiven Gebarung (33 - 34)</b>				<b>-93.500</b>	<b>-93.500</b>	<b>37.079,95</b>
<b>SA 3</b>	<b>Saldo (3) Nettofinanzierungssaldo (SA 1 + SA 2)</b>				<b>-102.300</b>	<b>-75.900</b>	<b>27.854,86</b>
<b>Finanzierungstätigkeit</b>							
<b>SU 35</b>	<b>Summe Einzahlungen aus der Finanzierungstätigkeit</b>				<b>0</b>	<b>0</b>	<b>0,00</b>

Ansatz 02900 Konto	Amtsgebäude	Voranschlag 2022	Voranschlag 2021	Ergebnis 2020	Voranschlag 2022	Voranschlag 2021	Ergebnis 2020
		Ergebnisvoranschlag			Finanzierungsvoranschlag		
SU 36	Summe Auszahlungen aus der Finanzierungstätigkeit				0	0	0,00
SA 4	Saldo (4) Geldfluss aus der Finanzierungstätigkeit (35 - 36)				0	0	0,00
SA 5	Saldo (5) Geldfluss aus der voranschlagswirksamen Gebarung (SA 3 + SA 4)				-102.300	-75.900	27.854,86
<b>A 03</b>	<b>Bauverwaltung</b>	<b>Voranschlag 2022</b>	<b>Voranschlag 2021</b>	<b>Ergebnis 2020</b>	<b>Voranschlag 2022</b>	<b>Voranschlag 2021</b>	<b>Ergebnis 2020</b>
		Ergebnisvoranschlag			Finanzierungsvoranschlag		
SA 0 / SA 1	(0) Nettoergebnis (21 - 22) / Saldo (1) Geldfluss aus der operativen Gebarung (31 - 32)	-2.000	-7.900	-20.511,30	-2.000	-7.000	-20.052,07
SA 00	Nettoergebnis nach Zuweisung und Entnahmen von Haushaltsrücklagen (SA 0 +/- SU 23)	-2.000	-7.900	-20.511,30			
SA 2	Saldo (2) Geldfluss aus der investiven Gebarung (33 - 34)				-32.000	-27.000	0,00
SA 3	Saldo (3) Nettofinanzierungssaldo (SA 1 + SA 2)				-34.000	-34.000	-20.052,07
SA 4	Saldo (4) Geldfluss aus der Finanzierungstätigkeit (35 - 36)				27.000	27.000	0,00
SA 5	Saldo (5) Geldfluss aus der voranschlagswirksamen Gebarung (SA 3 + SA 4)				-7.000	-7.000	-20.052,07
<b>UA 031</b>	<b>Amt für Raumordnung und Raumplanung</b>	<b>Voranschlag 2022</b>	<b>Voranschlag 2021</b>	<b>Ergebnis 2020</b>	<b>Voranschlag 2022</b>	<b>Voranschlag 2021</b>	<b>Ergebnis 2020</b>
		Ergebnisvoranschlag			Finanzierungsvoranschlag		
SA 0 / SA 1	(0) Nettoergebnis (21 - 22) / Saldo (1) Geldfluss aus der operativen Gebarung (31 - 32)	-2.000	-2.900	-5.899,30	-2.000	-2.000	-5.440,07
SA 00	Nettoergebnis nach Zuweisung und Entnahmen von Haushaltsrücklagen (SA 0 +/- SU 23)	-2.000	-2.900	-5.899,30			
SA 2	Saldo (2) Geldfluss aus der investiven Gebarung (33 - 34)				-27.000	-27.000	0,00
SA 3	Saldo (3) Nettofinanzierungssaldo (SA 1 + SA 2)				-29.000	-29.000	-5.440,07
SA 4	Saldo (4) Geldfluss aus der Finanzierungstätigkeit (35 - 36)				27.000	27.000	0,00
SA 5	Saldo (5) Geldfluss aus der voranschlagswirksamen Gebarung (SA 3 + SA 4)				-2.000	-2.000	-5.440,07

Ansatz 03100 Konto	Amt für Raumordnung und Raumplanung	Voranschlag 2022	Voranschlag 2021	Ergebnis 2020	Voranschlag 2022	Voranschlag 2021	Ergebnis 2020
		Ergebnisvoranschlag			Finanzierungsvoranschlag		
<b>Operative Gebarung</b>							
<b>SU 21 / SU 31</b>	<b>Summe Erträge / Einzahlungen operative Gebarung</b>	<b>0</b>	<b>0</b>	<b>0,00</b>	<b>0</b>	<b>0</b>	<b>0,00</b>
03100 680000	Planmäßige Abschreibung	0	900	459,23			
03100 728000	Entgelte an Gewerbetreibende, Eigenl.	2.000	2.000	5.440,07	2.000	2.000	5.440,07
<b>SU 22 / SU 32</b>	<b>Summe Aufwendungen / Auszahlungen operative Gebarung</b>	<b>2.000</b>	<b>2.900</b>	<b>5.899,30</b>	<b>2.000</b>	<b>2.000</b>	<b>5.440,07</b>
<b>SA 0 / SA 1</b>	<b>(0) Nettoergebnis (21 - 22) / Saldo (1) Geldfluss aus der operativen Gebarung (31 - 32)</b>	<b>-2.000</b>	<b>-2.900</b>	<b>-5.899,30</b>	<b>-2.000</b>	<b>-2.000</b>	<b>-5.440,07</b>
<b>SU 23</b>	<b>Summe Haushaltsrücklagen</b>	<b>0</b>	<b>0</b>	<b>0,00</b>			
<b>SA 00</b>	<b>Nettoergebnis nach Zuweisung und Entnahmen von Haushaltsrücklagen (SA 0 +/- SU 23)</b>	<b>-2.000</b>	<b>-2.900</b>	<b>-5.899,30</b>			
<b>Investive Gebarung</b>							
03100 301000	Kapitaltransfers von Ländern, Landesfonds und Landeskammern				3.000	3.000	0,00
<b>SU 33</b>	<b>Summe Einzahlungen investive Gebarung</b>				<b>3.000</b>	<b>3.000</b>	<b>0,00</b>
03100 070100	Raumordnungskonzept				30.000	30.000	0,00
<b>SU 34</b>	<b>Summe Auszahlungen investive Gebarung</b>				<b>30.000</b>	<b>30.000</b>	<b>0,00</b>
<b>SA 2</b>	<b>Saldo (2) Geldfluss aus der investiven Gebarung (33 - 34)</b>				<b>-27.000</b>	<b>-27.000</b>	<b>0,00</b>
<b>SA 3</b>	<b>Saldo (3) Nettofinanzierungssaldo (SA 1 + SA 2)</b>				<b>-29.000</b>	<b>-29.000</b>	<b>-5.440,07</b>
<b>Finanzierungstätigkeit</b>							
03100 346100	Darlehensuzählung				27.000	27.000	0,00
<b>SU 35</b>	<b>Summe Einzahlungen aus der Finanzierungstätigkeit</b>				<b>27.000</b>	<b>27.000</b>	<b>0,00</b>
<b>SU 36</b>	<b>Summe Auszahlungen aus der Finanzierungstätigkeit</b>				<b>0</b>	<b>0</b>	<b>0,00</b>
<b>SA 4</b>	<b>Saldo (4) Geldfluss aus der Finanzierungstätigkeit (35 - 36)</b>				<b>27.000</b>	<b>27.000</b>	<b>0,00</b>
<b>SA 5</b>	<b>Saldo (5) Geldfluss aus der voranschlagswirksamen Gebarung (SA 3 + SA 4)</b>				<b>-2.000</b>	<b>-2.000</b>	<b>-5.440,07</b>
<b>UA 032</b>	<b>Vermessungsamt</b>	<b>Voranschlag 2022</b>	<b>Voranschlag 2021</b>	<b>Ergebnis 2020</b>	<b>Voranschlag 2022</b>	<b>Voranschlag 2021</b>	<b>Ergebnis 2020</b>
		<b>Ergebnisvoranschlag</b>			<b>Finanzierungsvoranschlag</b>		
<b>SA 0 / SA 1</b>	<b>(0) Nettoergebnis (21 - 22) / Saldo (1) Geldfluss aus der operativen Gebarung (31 - 32)</b>	<b>0</b>	<b>-5.000</b>	<b>-14.612,00</b>	<b>0</b>	<b>-5.000</b>	<b>-14.612,00</b>
<b>SA 00</b>	<b>Nettoergebnis nach Zuweisung und Entnahmen von Haushaltsrücklagen (SA 0 +/- SU 23)</b>	<b>0</b>	<b>-5.000</b>	<b>-14.612,00</b>			
<b>SA 2</b>	<b>Saldo (2) Geldfluss aus der investiven Gebarung (33 - 34)</b>				<b>-5.000</b>	<b>0</b>	<b>0,00</b>
<b>SA 3</b>	<b>Saldo (3) Nettofinanzierungssaldo (SA 1 + SA 2)</b>				<b>-5.000</b>	<b>-5.000</b>	<b>-14.612,00</b>
<b>SA 4</b>	<b>Saldo (4) Geldfluss aus der Finanzierungstätigkeit (35 - 36)</b>				<b>0</b>	<b>0</b>	<b>0,00</b>
<b>SA 5</b>	<b>Saldo (5) Geldfluss aus der voranschlagswirksamen Gebarung (SA 3 + SA 4)</b>				<b>-5.000</b>	<b>-5.000</b>	<b>-14.612,00</b>

Ansatz 03200 Konto	Vermessungsamt	Voranschlag 2022	Voranschlag 2021	Ergebnis 2020	Voranschlag 2022	Voranschlag 2021	Ergebnis 2020
		Ergebnisvoranschlag			Finanzierungsvoranschlag		
<b>Operative Gebarung</b>							
SU 21 / SU 31	Summe Erträge / Einzahlungen operative Gebarung	0	0	0,00	0	0	0,00
03200 728000	Entgelte an Gewerbetreibende, Eigenl.	0	5.000	14.612,00	0	5.000	14.612,00
SU 22 / SU 32	Summe Aufwendungen / Auszahlungen operative Gebarung	0	5.000	14.612,00	0	5.000	14.612,00
SA 0 / SA 1	(0) Nettoergebnis (21 - 22) / Saldo (1) Geldfluss aus der operativen Gebarung (31 - 32)	0	-5.000	-14.612,00	0	-5.000	-14.612,00
SU 23	Summe Haushaltsrücklagen	0	0	0,00			
SA 00	Nettoergebnis nach Zuweisung und Entnahmen von Haushaltsrücklagen (SA 0 +/- SU 23)	0	-5.000	-14.612,00			
<b>Investive Gebarung</b>							
SU 33	Summe Einzahlungen investive Gebarung				0	0	0,00
03200 042300	Naturbestand Planaktualisierung				5.000	0	0,00
SU 34	Summe Auszahlungen investive Gebarung				5.000	0	0,00
SA 2	Saldo (2) Geldfluss aus der investiven Gebarung (33 - 34)				-5.000	0	0,00
SA 3	Saldo (3) Nettofinanzierungssaldo (SA 1 + SA 2)				-5.000	-5.000	-14.612,00
<b>Finanzierungstätigkeit</b>							
SU 35	Summe Einzahlungen aus der Finanzierungstätigkeit				0	0	0,00
SU 36	Summe Auszahlungen aus der Finanzierungstätigkeit				0	0	0,00
SA 4	Saldo (4) Geldfluss aus der Finanzierungstätigkeit (35 - 36)				0	0	0,00
SA 5	Saldo (5) Geldfluss aus der voranschlagswirksamen Gebarung (SA 3 + SA 4)				-5.000	-5.000	-14.612,00
<b>A 06</b>							
A 06	Sonstige Maßnahmen	Voranschlag 2022	Voranschlag 2021	Ergebnis 2020	Voranschlag 2022	Voranschlag 2021	Ergebnis 2020
		Ergebnisvoranschlag			Finanzierungsvoranschlag		
SA 0 / SA 1	(0) Nettoergebnis (21 - 22) / Saldo (1) Geldfluss aus der operativen Gebarung (31 - 32)	-16.400	-3.700	-3.286,41	-16.400	-3.700	-3.286,41
SA 00	Nettoergebnis nach Zuweisung und Entnahmen von Haushaltsrücklagen (SA 0 +/- SU 23)	-16.400	-3.700	-3.286,41			
SA 2	Saldo (2) Geldfluss aus der investiven Gebarung (33 - 34)				0	0	0,00
SA 3	Saldo (3) Nettofinanzierungssaldo (SA 1 + SA 2)				-16.400	-3.700	-3.286,41
SA 4	Saldo (4) Geldfluss aus der Finanzierungstätigkeit (35 - 36)				0	0	0,00
SA 5	Saldo (5) Geldfluss aus der voranschlagswirksamen Gebarung (SA 3 + SA 4)				-16.400	-3.700	-3.286,41

UA 060	Beiträge an Verbände, Vereine oder sonstige Organisationen	Voranschlag	Voranschlag	Ergebnis	Voranschlag	Voranschlag	Ergebnis
		2022	2021	2020	2022	2021	2020
		<b>Ergebnisvoranschlag</b>			<b>Finanzierungsvoranschlag</b>		
SA 0 / SA 1	(0) Nettoergebnis (21 - 22) / Saldo (1) Geldfluss aus der operativen Gebarung (31 - 32)	-12.900	0	0,00	-12.900	0	0,00
SA 00	Nettoergebnis nach Zuweisung und Entnahmen von Haushaltsrücklagen (SA 0 +/- SU 23)	-12.900	0	0,00			
SA 2	Saldo (2) Geldfluss aus der investiven Gebarung (33 - 34)				0	0	0,00
SA 3	Saldo (3) Nettofinanzierungssaldo (SA 1 + SA 2)				-12.900	0	0,00
SA 4	Saldo (4) Geldfluss aus der Finanzierungstätigkeit (35 - 36)				0	0	0,00
SA 5	Saldo (5) Geldfluss aus der voranschlagswirksamen Gebarung (SA 3 + SA 4)				-12.900	0	0,00
<b>Ansatz 06000</b>	<b>Beiträge an Verbände, Vereine oder sonstige Organisationen</b>	<b>Voranschlag</b>	<b>Voranschlag</b>	<b>Ergebnis</b>	<b>Voranschlag</b>	<b>Voranschlag</b>	<b>Ergebnis</b>
<b>Konto</b>		<b>2022</b>	<b>2021</b>	<b>2020</b>	<b>2022</b>	<b>2021</b>	<b>2020</b>
		<b>Ergebnisvoranschlag</b>			<b>Finanzierungsvoranschlag</b>		
<b>Operative Gebarung</b>							
SU 21 / SU 31	Summe Erträge / Einzahlungen operative Gebarung	0	0	0,00	0	0	0,00
06000 726000	Gemeindevertreterverband	12.900	0	0,00	12.900	0	0,00
SU 22 / SU 32	Summe Aufwendungen / Auszahlungen operative Gebarung	12.900	0	0,00	12.900	0	0,00
SA 0 / SA 1	(0) Nettoergebnis (21 - 22) / Saldo (1) Geldfluss aus der operativen Gebarung (31 - 32)	-12.900	0	0,00	-12.900	0	0,00
SU 23	Summe Haushaltsrücklagen	0	0	0,00			
SA 00	Nettoergebnis nach Zuweisung und Entnahmen von Haushaltsrücklagen (SA 0 +/- SU 23)	-12.900	0	0,00			
<b>Investive Gebarung</b>							
SU 33	Summe Einzahlungen investive Gebarung				0	0	0,00
SU 34	Summe Auszahlungen investive Gebarung				0	0	0,00
SA 2	Saldo (2) Geldfluss aus der investiven Gebarung (33 - 34)				0	0	0,00
SA 3	Saldo (3) Nettofinanzierungssaldo (SA 1 + SA 2)				-12.900	0	0,00
<b>Finanzierungstätigkeit</b>							
SU 35	Summe Einzahlungen aus der Finanzierungstätigkeit				0	0	0,00
SU 36	Summe Auszahlungen aus der Finanzierungstätigkeit				0	0	0,00
SA 4	Saldo (4) Geldfluss aus der Finanzierungstätigkeit (35 - 36)				0	0	0,00
SA 5	Saldo (5) Geldfluss aus der voranschlagswirksamen Gebarung (SA 3 + SA 4)				-12.900	0	0,00



UA 062	Ehrungen und Auszeichnungen	Voranschlag	Voranschlag	Ergebnis	Voranschlag	Voranschlag	Ergebnis
		2022	2021	2020	2022	2021	2020
		<b>Ergebnisvoranschlag</b>			<b>Finanzierungsvoranschlag</b>		
SA 0 / SA 1	(0) Nettoergebnis (21 - 22) / Saldo (1) Geldfluss aus der operativen Gebarung (31 - 32)	-3.500	-3.700	-3.286,41	-3.500	-3.700	-3.286,41
SA 00	Nettoergebnis nach Zuweisung und Entnahmen von Haushaltsrücklagen (SA 0 +/- SU 23)	-3.500	-3.700	-3.286,41			
SA 2	Saldo (2) Geldfluss aus der investiven Gebarung (33 - 34)				0	0	0,00
SA 3	Saldo (3) Nettofinanzierungssaldo (SA 1 + SA 2)				-3.500	-3.700	-3.286,41
SA 4	Saldo (4) Geldfluss aus der Finanzierungstätigkeit (35 - 36)				0	0	0,00
SA 5	Saldo (5) Geldfluss aus der voranschlagswirksamen Gebarung (SA 3 + SA 4)				-3.500	-3.700	-3.286,41
<b>Ansatz 06200</b>	<b>Ehrungen und Auszeichnungen</b>	<b>Voranschlag</b>	<b>Voranschlag</b>	<b>Ergebnis</b>	<b>Voranschlag</b>	<b>Voranschlag</b>	<b>Ergebnis</b>
<b>Konto</b>		<b>2022</b>	<b>2021</b>	<b>2020</b>	<b>2022</b>	<b>2021</b>	<b>2020</b>
		<b>Ergebnisvoranschlag</b>			<b>Finanzierungsvoranschlag</b>		
<b>Operative Gebarung</b>							
SU 21 / SU 31	Summe Erträge / Einzahlungen operative Gebarung	0	0	0,00	0	0	0,00
06200 728000	Entgelte an Gewerbetreibende, Eigenl.	3.500	3.700	3.286,41	3.500	3.700	3.286,41
SU 22 / SU 32	Summe Aufwendungen / Auszahlungen operative Gebarung	3.500	3.700	3.286,41	3.500	3.700	3.286,41
SA 0 / SA 1	(0) Nettoergebnis (21 - 22) / Saldo (1) Geldfluss aus der operativen Gebarung (31 - 32)	-3.500	-3.700	-3.286,41	-3.500	-3.700	-3.286,41
SU 23	Summe Haushaltsrücklagen	0	0	0,00			
SA 00	Nettoergebnis nach Zuweisung und Entnahmen von Haushaltsrücklagen (SA 0 +/- SU 23)	-3.500	-3.700	-3.286,41			
<b>Investive Gebarung</b>							
SU 33	Summe Einzahlungen investive Gebarung				0	0	0,00
SU 34	Summe Auszahlungen investive Gebarung				0	0	0,00
SA 2	Saldo (2) Geldfluss aus der investiven Gebarung (33 - 34)				0	0	0,00
SA 3	Saldo (3) Nettofinanzierungssaldo (SA 1 + SA 2)				-3.500	-3.700	-3.286,41
<b>Finanzierungstätigkeit</b>							
SU 35	Summe Einzahlungen aus der Finanzierungstätigkeit				0	0	0,00
SU 36	Summe Auszahlungen aus der Finanzierungstätigkeit				0	0	0,00
SA 4	Saldo (4) Geldfluss aus der Finanzierungstätigkeit (35 - 36)				0	0	0,00
SA 5	Saldo (5) Geldfluss aus der voranschlagswirksamen Gebarung (SA 3 + SA 4)				-3.500	-3.700	-3.286,41

A 08	Pensionen (soweit nicht aufgeteilt)	Voranschlag 2022	Voranschlag 2021	Ergebnis 2020	Voranschlag 2022	Voranschlag 2021	Ergebnis 2020
		Ergebnisvoranschlag			Finanzierungsvoranschlag		
SA 0 / SA 1	(0) Nettoergebnis (21 - 22) / Saldo (1) Geldfluss aus der operativen Gebarung (31 - 32)	-40.000	-40.000	-37.290,28	-40.000	-40.000	-37.290,28
SA 00	Nettoergebnis nach Zuweisung und Entnahmen von Haushaltsrücklagen (SA 0 +/- SU 23)	-40.000	-40.000	-37.290,28			
SA 2	Saldo (2) Geldfluss aus der investiven Gebarung (33 - 34)				0	0	0,00
SA 3	Saldo (3) Nettofinanzierungssaldo (SA 1 + SA 2)				-40.000	-40.000	-37.290,28
SA 4	Saldo (4) Geldfluss aus der Finanzierungstätigkeit (35 - 36)				0	0	0,00
SA 5	Saldo (5) Geldfluss aus der voranschlagswirksamen Gebarung (SA 3 + SA 4)				-40.000	-40.000	-37.290,28
UA 080	Pensionen (soweit nicht aufgeteilt)	Voranschlag 2022	Voranschlag 2021	Ergebnis 2020	Voranschlag 2022	Voranschlag 2021	Ergebnis 2020
		Ergebnisvoranschlag			Finanzierungsvoranschlag		
SA 0 / SA 1	(0) Nettoergebnis (21 - 22) / Saldo (1) Geldfluss aus der operativen Gebarung (31 - 32)	-40.000	-40.000	-37.290,28	-40.000	-40.000	-37.290,28
SA 00	Nettoergebnis nach Zuweisung und Entnahmen von Haushaltsrücklagen (SA 0 +/- SU 23)	-40.000	-40.000	-37.290,28			
SA 2	Saldo (2) Geldfluss aus der investiven Gebarung (33 - 34)				0	0	0,00
SA 3	Saldo (3) Nettofinanzierungssaldo (SA 1 + SA 2)				-40.000	-40.000	-37.290,28
SA 4	Saldo (4) Geldfluss aus der Finanzierungstätigkeit (35 - 36)				0	0	0,00
SA 5	Saldo (5) Geldfluss aus der voranschlagswirksamen Gebarung (SA 3 + SA 4)				-40.000	-40.000	-37.290,28

Ansatz 08000 Konto	Pensionen (soweit nicht aufgeteilt)	Voranschlag 2022	Voranschlag 2021	Ergebnis 2020	Voranschlag 2022	Voranschlag 2021	Ergebnis 2020
		Ergebnisvoranschlag			Finanzierungsvoranschlag		
<b>Operative Gebarung</b>							
SU 21 / SU 31	Summe Erträge / Einzahlungen operative Gebarung	0	0	0,00	0	0	0,00
08000 760000	Pensionen	40.000	40.000	37.290,28	40.000	40.000	37.290,28
SU 22 / SU 32	Summe Aufwendungen / Auszahlungen operative Gebarung	40.000	40.000	37.290,28	40.000	40.000	37.290,28
SA 0 / SA 1	(0) Nettoergebnis (21 - 22) / Saldo (1) Geldfluss aus der operativen Gebarung (31 - 32)	-40.000	-40.000	-37.290,28	-40.000	-40.000	-37.290,28
SU 23	Summe Haushaltsrücklagen	0	0	0,00			
SA 00	Nettoergebnis nach Zuweisung und Entnahmen von Haushaltsrücklagen (SA 0 +/- SU 23)	-40.000	-40.000	-37.290,28			
<b>Investive Gebarung</b>							
SU 33	Summe Einzahlungen investive Gebarung				0	0	0,00
SU 34	Summe Auszahlungen investive Gebarung				0	0	0,00
SA 2	Saldo (2) Geldfluss aus der investiven Gebarung (33 - 34)				0	0	0,00
SA 3	Saldo (3) Nettofinanzierungssaldo (SA 1 + SA 2)				-40.000	-40.000	-37.290,28
<b>Finanzierungstätigkeit</b>							
SU 35	Summe Einzahlungen aus der Finanzierungstätigkeit				0	0	0,00
SU 36	Summe Auszahlungen aus der Finanzierungstätigkeit				0	0	0,00
SA 4	Saldo (4) Geldfluss aus der Finanzierungstätigkeit (35 - 36)				0	0	0,00
SA 5	Saldo (5) Geldfluss aus der voranschlagswirksamen Gebarung (SA 3 + SA 4)				-40.000	-40.000	-37.290,28
<b>A 09</b>	<b>Personalbetreuung</b>	<b>Voranschlag 2022</b>	<b>Voranschlag 2021</b>	<b>Ergebnis 2020</b>	<b>Voranschlag 2022</b>	<b>Voranschlag 2021</b>	<b>Ergebnis 2020</b>
		<b>Ergebnisvoranschlag</b>			<b>Finanzierungsvoranschlag</b>		
SA 0 / SA 1	(0) Nettoergebnis (21 - 22) / Saldo (1) Geldfluss aus der operativen Gebarung (31 - 32)	-6.000	-5.000	-3.241,60	-6.000	-5.000	-3.241,60
SA 00	Nettoergebnis nach Zuweisung und Entnahmen von Haushaltsrücklagen (SA 0 +/- SU 23)	-6.000	-5.000	-3.241,60			
SA 2	Saldo (2) Geldfluss aus der investiven Gebarung (33 - 34)				0	0	0,00
SA 3	Saldo (3) Nettofinanzierungssaldo (SA 1 + SA 2)				-6.000	-5.000	-3.241,60
SA 4	Saldo (4) Geldfluss aus der Finanzierungstätigkeit (35 - 36)				0	0	0,00
SA 5	Saldo (5) Geldfluss aus der voranschlagswirksamen Gebarung (SA 3 + SA 4)				-6.000	-5.000	-3.241,60

UA 091	Personalausbildung und Personalfortbildung	Voranschlag	Voranschlag	Ergebnis	Voranschlag	Voranschlag	Ergebnis
		2022	2021	2020	2022	2021	2020
		<b>Ergebnisvoranschlag</b>			<b>Finanzierungsvoranschlag</b>		
SA 0 / SA 1	(0) Nettoergebnis (21 - 22) / Saldo (1) Geldfluss aus der operativen Gebarung (31 - 32)	-3.000	-2.000	-3.241,60	-3.000	-2.000	-3.241,60
SA 00	Nettoergebnis nach Zuweisung und Entnahmen von Haushaltsrücklagen (SA 0 +/- SU 23)	-3.000	-2.000	-3.241,60			
SA 2	Saldo (2) Geldfluss aus der investiven Gebarung (33 - 34)				0	0	0,00
SA 3	Saldo (3) Nettofinanzierungssaldo (SA 1 + SA 2)				-3.000	-2.000	-3.241,60
SA 4	Saldo (4) Geldfluss aus der Finanzierungstätigkeit (35 - 36)				0	0	0,00
SA 5	Saldo (5) Geldfluss aus der voranschlagswirksamen Gebarung (SA 3 + SA 4)				-3.000	-2.000	-3.241,60
<b>Ansatz 09100</b>	<b>Personalausbildung und Personalfortbildung</b>	<b>Voranschlag</b>	<b>Voranschlag</b>	<b>Ergebnis</b>	<b>Voranschlag</b>	<b>Voranschlag</b>	<b>Ergebnis</b>
<b>Konto</b>		<b>2022</b>	<b>2021</b>	<b>2020</b>	<b>2022</b>	<b>2021</b>	<b>2020</b>
		<b>Ergebnisvoranschlag</b>			<b>Finanzierungsvoranschlag</b>		
<b>Operative Gebarung</b>							
SU 21 / SU 31	Summe Erträge / Einzahlungen operative Gebarung	0	0	0,00	0	0	0,00
09100 728000	Entgelte an Gewerbetreibende, Eigenl.	3.000	2.000	3.241,60	3.000	2.000	3.241,60
SU 22 / SU 32	Summe Aufwendungen / Auszahlungen operative Gebarung	3.000	2.000	3.241,60	3.000	2.000	3.241,60
SA 0 / SA 1	(0) Nettoergebnis (21 - 22) / Saldo (1) Geldfluss aus der operativen Gebarung (31 - 32)	-3.000	-2.000	-3.241,60	-3.000	-2.000	-3.241,60
SU 23	Summe Haushaltsrücklagen	0	0	0,00			
SA 00	Nettoergebnis nach Zuweisung und Entnahmen von Haushaltsrücklagen (SA 0 +/- SU 23)	-3.000	-2.000	-3.241,60			
<b>Investive Gebarung</b>							
SU 33	Summe Einzahlungen investive Gebarung				0	0	0,00
SU 34	Summe Auszahlungen investive Gebarung				0	0	0,00
SA 2	Saldo (2) Geldfluss aus der investiven Gebarung (33 - 34)				0	0	0,00
SA 3	Saldo (3) Nettofinanzierungssaldo (SA 1 + SA 2)				-3.000	-2.000	-3.241,60
<b>Finanzierungstätigkeit</b>							
SU 35	Summe Einzahlungen aus der Finanzierungstätigkeit				0	0	0,00
SU 36	Summe Auszahlungen aus der Finanzierungstätigkeit				0	0	0,00
SA 4	Saldo (4) Geldfluss aus der Finanzierungstätigkeit (35 - 36)				0	0	0,00
SA 5	Saldo (5) Geldfluss aus der voranschlagswirksamen Gebarung (SA 3 + SA 4)				-3.000	-2.000	-3.241,60

UA 094	Gemeinschaftspflege	Voranschlag	Voranschlag	Ergebnis	Voranschlag	Voranschlag	Ergebnis
		2022	2021	2020	2022	2021	2020
		<b>Ergebnisvoranschlag</b>			<b>Finanzierungsvoranschlag</b>		
SA 0 / SA 1	(0) Nettoergebnis (21 - 22) / Saldo (1) Geldfluss aus der operativen Gebarung (31 - 32)	-3.000	-3.000	0,00	-3.000	-3.000	0,00
SA 00	Nettoergebnis nach Zuweisung und Entnahmen von Haushaltsrücklagen (SA 0 +/- SU 23)	-3.000	-3.000	0,00			
SA 2	Saldo (2) Geldfluss aus der investiven Gebarung (33 - 34)				0	0	0,00
SA 3	Saldo (3) Nettofinanzierungssaldo (SA 1 + SA 2)				-3.000	-3.000	0,00
SA 4	Saldo (4) Geldfluss aus der Finanzierungstätigkeit (35 - 36)				0	0	0,00
SA 5	Saldo (5) Geldfluss aus der voranschlagswirksamen Gebarung (SA 3 + SA 4)				-3.000	-3.000	0,00
<b>Ansatz 09400</b>	<b>Gemeinschaftspflege</b>	<b>Voranschlag</b>	<b>Voranschlag</b>	<b>Ergebnis</b>	<b>Voranschlag</b>	<b>Voranschlag</b>	<b>Ergebnis</b>
<b>Konto</b>		<b>2022</b>	<b>2021</b>	<b>2020</b>	<b>2022</b>	<b>2021</b>	<b>2020</b>
		<b>Ergebnisvoranschlag</b>			<b>Finanzierungsvoranschlag</b>		
<b>Operative Gebarung</b>							
SU 21 / SU 31	Summe Erträge / Einzahlungen operative Gebarung	0	0	0,00	0	0	0,00
09400 728000	Entgelte für sonstige Leistungen	3.000	3.000	0,00	3.000	3.000	0,00
SU 22 / SU 32	Summe Aufwendungen / Auszahlungen operative Gebarung	3.000	3.000	0,00	3.000	3.000	0,00
SA 0 / SA 1	(0) Nettoergebnis (21 - 22) / Saldo (1) Geldfluss aus der operativen Gebarung (31 - 32)	-3.000	-3.000	0,00	-3.000	-3.000	0,00
SU 23	Summe Haushaltsrücklagen	0	0	0,00			
SA 00	Nettoergebnis nach Zuweisung und Entnahmen von Haushaltsrücklagen (SA 0 +/- SU 23)	-3.000	-3.000	0,00			
<b>Investive Gebarung</b>							
SU 33	Summe Einzahlungen investive Gebarung				0	0	0,00
SU 34	Summe Auszahlungen investive Gebarung				0	0	0,00
SA 2	Saldo (2) Geldfluss aus der investiven Gebarung (33 - 34)				0	0	0,00
SA 3	Saldo (3) Nettofinanzierungssaldo (SA 1 + SA 2)				-3.000	-3.000	0,00
<b>Finanzierungstätigkeit</b>							
SU 35	Summe Einzahlungen aus der Finanzierungstätigkeit				0	0	0,00
SU 36	Summe Auszahlungen aus der Finanzierungstätigkeit				0	0	0,00
SA 4	Saldo (4) Geldfluss aus der Finanzierungstätigkeit (35 - 36)				0	0	0,00
SA 5	Saldo (5) Geldfluss aus der voranschlagswirksamen Gebarung (SA 3 + SA 4)				-3.000	-3.000	0,00



## Detailnachweis der Konten

Einzelplan 1	Öffentliche Ordnung und Sicherheit (Länder und Gemeinden)	Voranschlag 2022	Voranschlag 2021	Ergebnis 2020	Voranschlag 2022	Voranschlag 2021	Ergebnis 2020
		Ergebnisvoranschlag			Finanzierungsvoranschlag		
SA 0 / SA 1	(0) Nettoergebnis (21 - 22) / Saldo (1) Geldfluss aus der operativen Gebarung (31 - 32)	-101.141	-55.600	13.535,17	-19.800	-22.800	50.918,12
SA 00	Nettoergebnis nach Zuweisung und Entnahmen von Haushaltsrücklagen (SA 0 +/- SU 23)	-101.141	-55.600	13.535,17			
SA 2	Saldo (2) Geldfluss aus der investiven Gebarung (33 - 34)				-20.000	-31.600	-236.009,00
SA 3	Saldo (3) Nettofinanzierungssaldo (SA 1 + SA 2)				-39.800	-54.400	-185.090,88
SA 4	Saldo (4) Geldfluss aus der Finanzierungstätigkeit (35 - 36)				-29.300	-29.200	280.100,00
SA 5	Saldo (5) Geldfluss aus der voranschlagswirksamen Gebarung (SA 3 + SA 4)				-69.100	-83.600	95.009,12
<b>A 13</b>	<b>Sonderpolizei</b>	<b>Voranschlag 2022</b>	<b>Voranschlag 2021</b>	<b>Ergebnis 2020</b>	<b>Voranschlag 2022</b>	<b>Voranschlag 2021</b>	<b>Ergebnis 2020</b>
		Ergebnisvoranschlag			Finanzierungsvoranschlag		
SA 0 / SA 1	(0) Nettoergebnis (21 - 22) / Saldo (1) Geldfluss aus der operativen Gebarung (31 - 32)	-200	-1.000	21,61	-200	-1.000	21,61
SA 00	Nettoergebnis nach Zuweisung und Entnahmen von Haushaltsrücklagen (SA 0 +/- SU 23)	-200	-1.000	21,61			
SA 2	Saldo (2) Geldfluss aus der investiven Gebarung (33 - 34)				0	0	0,00
SA 3	Saldo (3) Nettofinanzierungssaldo (SA 1 + SA 2)				-200	-1.000	21,61
SA 4	Saldo (4) Geldfluss aus der Finanzierungstätigkeit (35 - 36)				0	0	0,00
SA 5	Saldo (5) Geldfluss aus der voranschlagswirksamen Gebarung (SA 3 + SA 4)				-200	-1.000	21,61
<b>UA 131</b>	<b>Bau- und Feuerpolizei</b>	<b>Voranschlag 2022</b>	<b>Voranschlag 2021</b>	<b>Ergebnis 2020</b>	<b>Voranschlag 2022</b>	<b>Voranschlag 2021</b>	<b>Ergebnis 2020</b>
		Ergebnisvoranschlag			Finanzierungsvoranschlag		
SA 0 / SA 1	(0) Nettoergebnis (21 - 22) / Saldo (1) Geldfluss aus der operativen Gebarung (31 - 32)	-200	-1.000	21,61	-200	-1.000	21,61
SA 00	Nettoergebnis nach Zuweisung und Entnahmen von Haushaltsrücklagen (SA 0 +/- SU 23)	-200	-1.000	21,61			
SA 2	Saldo (2) Geldfluss aus der investiven Gebarung (33 - 34)				0	0	0,00
SA 3	Saldo (3) Nettofinanzierungssaldo (SA 1 + SA 2)				-200	-1.000	21,61
SA 4	Saldo (4) Geldfluss aus der Finanzierungstätigkeit (35 - 36)				0	0	0,00
SA 5	Saldo (5) Geldfluss aus der voranschlagswirksamen Gebarung (SA 3 + SA 4)				-200	-1.000	21,61

Ansatz 13100 Konto	Bau- und Feuerpolizei	Voranschlag 2022	Voranschlag 2021	Ergebnis 2020	Voranschlag 2022	Voranschlag 2021	Ergebnis 2020
		Ergebnisvoranschlag			Finanzierungsvoranschlag		
<b>Operative Gebarung</b>							
13100 816000	Kostenersätze	1.000	1.000	1.256,28	1.000	1.000	1.256,28
<b>SU 21 / SU 31</b>	<b>Summe Erträge / Einzahlungen operative Gebarung</b>	<b>1.000</b>	<b>1.000</b>	<b>1.256,28</b>	<b>1.000</b>	<b>1.000</b>	<b>1.256,28</b>
13100 729000	Kostenersatz BSV	1.000	1.000	1.020,00	1.000	1.000	1.020,00
13100 729100	Abfrage Grundbuchdaten	200	1.000	214,67	200	1.000	214,67
<b>SU 22 / SU 32</b>	<b>Summe Aufwendungen / Auszahlungen operative Gebarung</b>	<b>1.200</b>	<b>2.000</b>	<b>1.234,67</b>	<b>1.200</b>	<b>2.000</b>	<b>1.234,67</b>
<b>SA 0 / SA 1</b>	<b>(0) Nettoergebnis (21 - 22) / Saldo (1) Geldfluss aus der operativen Gebarung (31 - 32)</b>	<b>-200</b>	<b>-1.000</b>	<b>21,61</b>	<b>-200</b>	<b>-1.000</b>	<b>21,61</b>
<b>SU 23</b>	<b>Summe Haushaltsrücklagen</b>	<b>0</b>	<b>0</b>	<b>0,00</b>			
<b>SA 00</b>	<b>Nettoergebnis nach Zuweisung und Entnahmen von Haushaltsrücklagen (SA 0 +/- SU 23)</b>	<b>-200</b>	<b>-1.000</b>	<b>21,61</b>			
<b>Investive Gebarung</b>							
<b>SU 33</b>	<b>Summe Einzahlungen investive Gebarung</b>				<b>0</b>	<b>0</b>	<b>0,00</b>
<b>SU 34</b>	<b>Summe Auszahlungen investive Gebarung</b>				<b>0</b>	<b>0</b>	<b>0,00</b>
<b>SA 2</b>	<b>Saldo (2) Geldfluss aus der investiven Gebarung (33 - 34)</b>				<b>0</b>	<b>0</b>	<b>0,00</b>
<b>SA 3</b>	<b>Saldo (3) Nettofinanzierungssaldo (SA 1 + SA 2)</b>				<b>-200</b>	<b>-1.000</b>	<b>21,61</b>
<b>Finanzierungstätigkeit</b>							
<b>SU 35</b>	<b>Summe Einzahlungen aus der Finanzierungstätigkeit</b>				<b>0</b>	<b>0</b>	<b>0,00</b>
<b>SU 36</b>	<b>Summe Auszahlungen aus der Finanzierungstätigkeit</b>				<b>0</b>	<b>0</b>	<b>0,00</b>
<b>SA 4</b>	<b>Saldo (4) Geldfluss aus der Finanzierungstätigkeit (35 - 36)</b>				<b>0</b>	<b>0</b>	<b>0,00</b>
<b>SA 5</b>	<b>Saldo (5) Geldfluss aus der voranschlagswirksamen Gebarung (SA 3 + SA 4)</b>				<b>-200</b>	<b>-1.000</b>	<b>21,61</b>
<b>A 16</b>	<b>Feuerwehrwesen</b>	<b>Voranschlag 2022</b>	<b>Voranschlag 2021</b>	<b>Ergebnis 2020</b>	<b>Voranschlag 2022</b>	<b>Voranschlag 2021</b>	<b>Ergebnis 2020</b>
		<b>Ergebnisvoranschlag</b>			<b>Finanzierungsvoranschlag</b>		
<b>SA 0 / SA 1</b>	<b>(0) Nettoergebnis (21 - 22) / Saldo (1) Geldfluss aus der operativen Gebarung (31 - 32)</b>	<b>-100.441</b>	<b>-54.200</b>	<b>13.729,38</b>	<b>-19.100</b>	<b>-21.400</b>	<b>51.112,33</b>
<b>SA 00</b>	<b>Nettoergebnis nach Zuweisung und Entnahmen von Haushaltsrücklagen (SA 0 +/- SU 23)</b>	<b>-100.441</b>	<b>-54.200</b>	<b>13.729,38</b>			
<b>SA 2</b>	<b>Saldo (2) Geldfluss aus der investiven Gebarung (33 - 34)</b>				<b>-20.000</b>	<b>-31.600</b>	<b>-236.009,00</b>
<b>SA 3</b>	<b>Saldo (3) Nettofinanzierungssaldo (SA 1 + SA 2)</b>				<b>-39.100</b>	<b>-53.000</b>	<b>-184.896,67</b>
<b>SA 4</b>	<b>Saldo (4) Geldfluss aus der Finanzierungstätigkeit (35 - 36)</b>				<b>-29.300</b>	<b>-29.200</b>	<b>280.100,00</b>
<b>SA 5</b>	<b>Saldo (5) Geldfluss aus der voranschlagswirksamen Gebarung (SA 3 + SA 4)</b>				<b>-68.400</b>	<b>-82.200</b>	<b>95.203,33</b>



UA 163	Freiwillige Feuerwehren	Voranschlag	Voranschlag	Ergebnis	Voranschlag	Voranschlag	Ergebnis
		2022	2021	2020	2022	2021	2020
		<b>Ergebnisvoranschlag</b>			<b>Finanzierungsvoranschlag</b>		
SA 0 / SA 1	(0) Nettoergebnis (21 - 22) / Saldo (1) Geldfluss aus der operativen Gebarung (31 - 32)	-100.441	-54.200	13.729,38	-19.100	-21.400	51.112,33
SA 00	Nettoergebnis nach Zuweisung und Entnahmen von Haushaltsrücklagen (SA 0 +/- SU 23)	-100.441	-54.200	13.729,38			
SA 2	Saldo (2) Geldfluss aus der investiven Gebarung (33 - 34)				-20.000	-31.600	-236.009,00
SA 3	Saldo (3) Nettofinanzierungssaldo (SA 1 + SA 2)				-39.100	-53.000	-184.896,67
SA 4	Saldo (4) Geldfluss aus der Finanzierungstätigkeit (35 - 36)				-29.300	-29.200	280.100,00
SA 5	Saldo (5) Geldfluss aus der voranschlagswirksamen Gebarung (SA 3 + SA 4)				-68.400	-82.200	95.203,33
Ansatz 16300	Freiwillige Feuerwehren	Voranschlag	Voranschlag	Ergebnis	Voranschlag	Voranschlag	Ergebnis
		2022	2021	2020	2022	2021	2020
		<b>Ergebnisvoranschlag</b>			<b>Finanzierungsvoranschlag</b>		
<b>Konto</b>							
<b>Operative Gebarung</b>							
16300 813000	Erträge aus der Auflösung von Investitionszuschüssen (Kapitaltransfers)	7.100	0	1.600,00			
16300 829961	Überschuss 2020	0	142.000	0,00	0	142.000	0,00
16300 861200	Zinsezuschuss Land	1.000	1.800	0,00	1.000	1.800	0,00
16300 871000	BZ Ankauf FF-Auto	0	0	70.000,00	0	0	70.000,00
<b>SU 21 / SU 31</b>	<b>Summe Erträge / Einzahlungen operative Gebarung</b>	<b>8.100</b>	<b>143.800</b>	<b>71.600,00</b>	<b>1.000</b>	<b>143.800</b>	<b>70.000,00</b>
16300 600000	Strom	1.700	1.700	1.318,41	1.700	1.700	1.318,41
16300 600100	Wärme	6.900	6.900	6.963,81	6.900	6.900	6.963,81
16300 614000	Instandhaltung von Gebäuden	0	5.000	484,10	0	5.000	484,10
16300 640000	Beratungskosten	500	600	444,00	500	600	444,00
16300 650000	Kreditzinsen	2.600	1.900	1.360,70	2.600	1.900	1.360,70
16300 670000	Versicherungen	1.800	1.600	1.831,41	1.800	1.600	1.831,41
16300 680000	Planmäßige Abschreibung	0	18.800	0,00			
16300 680300	Planmäßige Abschreibung Gebäude	11.178	0	11.177,63			
16300 680600	Planmäßige Abschreibung Fahrzeuge	55.787	0	9.119,65			
16300 680700	Planmäßige Abschreibung	1.476	0	1.475,67			
16300 711000	Kanal-, Wasser- und Müllgebühr	1.600	1.600	1.620,38	1.600	1.600	1.620,38
16300 720000	Kostenbeitrag für Bezirksalarmierung	800	800	785,86	800	800	785,86
16300 728000	Untersuchungskosten Gemeindefestsetzung	1.800	700	0,00	1.800	700	0,00
16300 729200	Verwaltungskostenersatz 03	2.400	2.400	2.579,00	2.400	2.400	2.579,00
16300 729300	Personalkostenersatz Bauhof 03	0	0	1.500,00	0	0	1.500,00
16300 729961	Überschuss 2020	0	142.000	0,00	0	142.000	0,00
16300 771000	Kapitaltransfer FF-St. Anton	20.000	14.000	17.210,00			
<b>SU 22 / SU 32</b>	<b>Summe Aufwendungen / Auszahlungen operative Gebarung</b>	<b>108.541</b>	<b>198.000</b>	<b>57.870,62</b>	<b>20.100</b>	<b>165.200</b>	<b>18.887,67</b>
SA 0 / SA 1	(0) Nettoergebnis (21 - 22) / Saldo (1) Geldfluss aus der operativen Gebarung (31 - 32)	-100.441	-54.200	13.729,38	-19.100	-21.400	51.112,33

Ansatz 16300 Konto	Freiwillige Feuerwehren	Voranschlag 2022	Voranschlag 2021	Ergebnis 2020	Voranschlag 2022	Voranschlag 2021	Ergebnis 2020
		Ergebnisvoranschlag			Finanzierungsvoranschlag		
SU 23	Summe Haushaltsrücklagen	0	0	0,00			
SA 00	Nettoergebnis nach Zuweisung und Entnahmen von Haushaltsrücklagen (SA 0 +/- SU 23)	-100.441	-54.200	13.729,38			
<b>Investive Gebarung</b>							
16300 040000	Freiwillige Feuerwehren				0	24.000	0,00
16300 301000	Kapitaltransfer LFV Landesfonds und Landeskammern				0	151.300	0,00
16300 303000	Beitrag der FF-St. Anton				0	0	55.000,00
SU 33	Summe Einzahlungen investive Gebarung				0	175.300	55.000,00
16300 040000	Freiwillige Feuerwehren				0	192.900	273.799,00
16300 771000	Kapitaltransfer FF-St. Anton				20.000	14.000	17.210,00
SU 34	Summe Auszahlungen investive Gebarung				20.000	206.900	291.009,00
SA 2	Saldo (2) Geldfluss aus der investiven Gebarung (33 - 34)				-20.000	-31.600	-236.009,00
SA 3	Saldo (3) Nettofinanzierungssaldo (SA 1 + SA 2)				-39.100	-53.000	-184.896,67
<b>Finanzierungstätigkeit</b>							
16300 346100	Darlehensaufnahme				0	0	290.800,00
SU 35	Summe Einzahlungen aus der Finanzierungstätigkeit				0	0	290.800,00
16300 346100	Darlehenstilgung incl. Unterneh				29.300	29.200	10.700,00
SU 36	Summe Auszahlungen aus der Finanzierungstätigkeit				29.300	29.200	10.700,00
SA 4	Saldo (4) Geldfluss aus der Finanzierungstätigkeit (35 - 36)				-29.300	-29.200	280.100,00
SA 5	Saldo (5) Geldfluss aus der voranschlagswirksamen Gebarung (SA 3 + SA 4)				-68.400	-82.200	95.203,33
<b>A 18 Landesverteidigung</b>							
		Voranschlag 2022	Voranschlag 2021	Ergebnis 2020	Voranschlag 2022	Voranschlag 2021	Ergebnis 2020
		Ergebnisvoranschlag			Finanzierungsvoranschlag		
SA 0 / SA 1	(0) Nettoergebnis (21 - 22) / Saldo (1) Geldfluss aus der operativen Gebarung (31 - 32)	-500	-400	-215,82	-500	-400	-215,82
SA 00	Nettoergebnis nach Zuweisung und Entnahmen von Haushaltsrücklagen (SA 0 +/- SU 23)	-500	-400	-215,82			
SA 2	Saldo (2) Geldfluss aus der investiven Gebarung (33 - 34)				0	0	0,00
SA 3	Saldo (3) Nettofinanzierungssaldo (SA 1 + SA 2)				-500	-400	-215,82
SA 4	Saldo (4) Geldfluss aus der Finanzierungstätigkeit (35 - 36)				0	0	0,00
SA 5	Saldo (5) Geldfluss aus der voranschlagswirksamen Gebarung (SA 3 + SA 4)				-500	-400	-215,82

UA 180	Zivilschutz	Voranschlag	Voranschlag	Ergebnis	Voranschlag	Voranschlag	Ergebnis
		2022	2021	2020	2022	2021	2020
		<b>Ergebnisvoranschlag</b>			<b>Finanzierungsvoranschlag</b>		
SA 0 / SA 1	(0) Nettoergebnis (21 - 22) / Saldo (1) Geldfluss aus der operativen Gebarung (31 - 32)	-300	-300	-215,82	-300	-300	-215,82
SA 00	Nettoergebnis nach Zuweisung und Entnahmen von Haushaltsrücklagen (SA 0 +/- SU 23)	-300	-300	-215,82			
SA 2	Saldo (2) Geldfluss aus der investiven Gebarung (33 - 34)				0	0	0,00
SA 3	Saldo (3) Nettofinanzierungssaldo (SA 1 + SA 2)				-300	-300	-215,82
SA 4	Saldo (4) Geldfluss aus der Finanzierungstätigkeit (35 - 36)				0	0	0,00
SA 5	Saldo (5) Geldfluss aus der voranschlagswirksamen Gebarung (SA 3 + SA 4)				-300	-300	-215,82
<b>Ansatz 18000</b>	<b>Zivilschutz</b>	<b>Voranschlag</b>	<b>Voranschlag</b>	<b>Ergebnis</b>	<b>Voranschlag</b>	<b>Voranschlag</b>	<b>Ergebnis</b>
<b>Konto</b>		<b>2022</b>	<b>2021</b>	<b>2020</b>	<b>2022</b>	<b>2021</b>	<b>2020</b>
		<b>Ergebnisvoranschlag</b>			<b>Finanzierungsvoranschlag</b>		
<b>Operative Gebarung</b>							
SU 21 / SU 31	Summe Erträge / Einzahlungen operative Gebarung	0	0	0,00	0	0	0,00
18000 726000	Zivilschutzverband	300	300	215,82	300	300	215,82
SU 22 / SU 32	Summe Aufwendungen / Auszahlungen operative Gebarung	300	300	215,82	300	300	215,82
SA 0 / SA 1	(0) Nettoergebnis (21 - 22) / Saldo (1) Geldfluss aus der operativen Gebarung (31 - 32)	-300	-300	-215,82	-300	-300	-215,82
SU 23	Summe Haushaltsrücklagen	0	0	0,00			
SA 00	Nettoergebnis nach Zuweisung und Entnahmen von Haushaltsrücklagen (SA 0 +/- SU 23)	-300	-300	-215,82			
<b>Investive Gebarung</b>							
SU 33	Summe Einzahlungen investive Gebarung				0	0	0,00
SU 34	Summe Auszahlungen investive Gebarung				0	0	0,00
SA 2	Saldo (2) Geldfluss aus der investiven Gebarung (33 - 34)				0	0	0,00
SA 3	Saldo (3) Nettofinanzierungssaldo (SA 1 + SA 2)				-300	-300	-215,82
<b>Finanzierungstätigkeit</b>							
SU 35	Summe Einzahlungen aus der Finanzierungstätigkeit				0	0	0,00
SU 36	Summe Auszahlungen aus der Finanzierungstätigkeit				0	0	0,00
SA 4	Saldo (4) Geldfluss aus der Finanzierungstätigkeit (35 - 36)				0	0	0,00
SA 5	Saldo (5) Geldfluss aus der voranschlagswirksamen Gebarung (SA 3 + SA 4)				-300	-300	-215,82

UA 189	Sonstige Einrichtungen und Maßnahmen	Voranschlag 2022	Voranschlag 2021	Ergebnis 2020	Voranschlag 2022	Voranschlag 2021	Ergebnis 2020
		Ergebnisvoranschlag			Finanzierungsvoranschlag		
SA 0 / SA 1	(0) Nettoergebnis (21 - 22) / Saldo (1) Geldfluss aus der operativen Gebarung (31 - 32)	-200	-100	0,00	-200	-100	0,00
SA 00	Nettoergebnis nach Zuweisung und Entnahmen von Haushaltsrücklagen (SA 0 +/- SU 23)	-200	-100	0,00			
SA 2	Saldo (2) Geldfluss aus der investiven Gebarung (33 - 34)				0	0	0,00
SA 3	Saldo (3) Nettofinanzierungssaldo (SA 1 + SA 2)				-200	-100	0,00
SA 4	Saldo (4) Geldfluss aus der Finanzierungstätigkeit (35 - 36)				0	0	0,00
SA 5	Saldo (5) Geldfluss aus der voranschlagswirksamen Gebarung (SA 3 + SA 4)				-200	-100	0,00
Ansatz 18900 Konto	Sonstige Einrichtungen und Maßnahmen	Voranschlag 2022	Voranschlag 2021	Ergebnis 2020	Voranschlag 2022	Voranschlag 2021	Ergebnis 2020
		Ergebnisvoranschlag			Finanzierungsvoranschlag		
<b>Operative Gebarung</b>							
SU 21 / SU 31	Summe Erträge / Einzahlungen operative Gebarung	0	0	0,00	0	0	0,00
18900 723000	Amtspauschalien und Repräsentationsausgaben	200	100	0,00	200	100	0,00
SU 22 / SU 32	Summe Aufwendungen / Auszahlungen operative Gebarung	200	100	0,00	200	100	0,00
SA 0 / SA 1	(0) Nettoergebnis (21 - 22) / Saldo (1) Geldfluss aus der operativen Gebarung (31 - 32)	-200	-100	0,00	-200	-100	0,00
SU 23	Summe Haushaltsrücklagen	0	0	0,00			
SA 00	Nettoergebnis nach Zuweisung und Entnahmen von Haushaltsrücklagen (SA 0 +/- SU 23)	-200	-100	0,00			
<b>Investive Gebarung</b>							
SU 33	Summe Einzahlungen investive Gebarung				0	0	0,00
SU 34	Summe Auszahlungen investive Gebarung				0	0	0,00
SA 2	Saldo (2) Geldfluss aus der investiven Gebarung (33 - 34)				0	0	0,00
SA 3	Saldo (3) Nettofinanzierungssaldo (SA 1 + SA 2)				-200	-100	0,00
<b>Finanzierungstätigkeit</b>							
SU 35	Summe Einzahlungen aus der Finanzierungstätigkeit				0	0	0,00
SU 36	Summe Auszahlungen aus der Finanzierungstätigkeit				0	0	0,00
SA 4	Saldo (4) Geldfluss aus der Finanzierungstätigkeit (35 - 36)				0	0	0,00
SA 5	Saldo (5) Geldfluss aus der voranschlagswirksamen Gebarung (SA 3 + SA 4)				-200	-100	0,00

## Detailnachweis der Konten

Einzelplan 2	Unterricht, Erziehung, Sport und Wissenschaft (Länder und Gemeinden)	Voranschlag	Voranschlag	Ergebnis	Voranschlag	Voranschlag	Ergebnis
		2022	2021	2020	2022	2021	2020
		<b>Ergebnisvoranschlag</b>			<b>Finanzierungsvoranschlag</b>		
SA 0 / SA 1	(0) Nettoergebnis (21 - 22) / Saldo (1) Geldfluss aus der operativen Gebarung (31 - 32)	-464.074	-448.000	-421.549,97	-406.900	-416.600	-353.016,49
SA 00	Nettoergebnis nach Zuweisung und Entnahmen von Haushaltsrücklagen (SA 0 +/- SU 23)	-464.074	-448.000	-421.549,97			
SA 2	Saldo (2) Geldfluss aus der investiven Gebarung (33 - 34)				-5.000	1.365.300	-1.199.512,85
SA 3	Saldo (3) Nettofinanzierungssaldo (SA 1 + SA 2)				-411.900	948.700	-1.552.529,34
SA 4	Saldo (4) Geldfluss aus der Finanzierungstätigkeit (35 - 36)				53.600	-1.709.300	1.458.378,42
SA 5	Saldo (5) Geldfluss aus der voranschlagswirksamen Gebarung (SA 3 + SA 4)				-358.300	-760.600	-94.150,92
<b>A 21</b>	<b>Allgemeinbildender Unterricht</b>	<b>Voranschlag</b>	<b>Voranschlag</b>	<b>Ergebnis</b>	<b>Voranschlag</b>	<b>Voranschlag</b>	<b>Ergebnis</b>
		<b>2022</b>	<b>2021</b>	<b>2020</b>	<b>2022</b>	<b>2021</b>	<b>2020</b>
		<b>Ergebnisvoranschlag</b>			<b>Finanzierungsvoranschlag</b>		
SA 0 / SA 1	(0) Nettoergebnis (21 - 22) / Saldo (1) Geldfluss aus der operativen Gebarung (31 - 32)	-177.740	-175.800	-178.677,22	-151.600	-148.300	-152.975,58
SA 00	Nettoergebnis nach Zuweisung und Entnahmen von Haushaltsrücklagen (SA 0 +/- SU 23)	-177.740	-175.800	-178.677,22			
SA 2	Saldo (2) Geldfluss aus der investiven Gebarung (33 - 34)				-5.000	-3.800	-5.710,99
SA 3	Saldo (3) Nettofinanzierungssaldo (SA 1 + SA 2)				-156.600	-152.100	-158.686,57
SA 4	Saldo (4) Geldfluss aus der Finanzierungstätigkeit (35 - 36)				-8.400	-8.300	-8.222,55
SA 5	Saldo (5) Geldfluss aus der voranschlagswirksamen Gebarung (SA 3 + SA 4)				-165.000	-160.400	-166.909,12
<b>UA 211</b>	<b>Volksschulen</b>	<b>Voranschlag</b>	<b>Voranschlag</b>	<b>Ergebnis</b>	<b>Voranschlag</b>	<b>Voranschlag</b>	<b>Ergebnis</b>
		<b>2022</b>	<b>2021</b>	<b>2020</b>	<b>2022</b>	<b>2021</b>	<b>2020</b>
		<b>Ergebnisvoranschlag</b>			<b>Finanzierungsvoranschlag</b>		
SA 0 / SA 1	(0) Nettoergebnis (21 - 22) / Saldo (1) Geldfluss aus der operativen Gebarung (31 - 32)	-91.940	-93.600	-78.575,30	-65.800	-66.100	-52.873,66
SA 00	Nettoergebnis nach Zuweisung und Entnahmen von Haushaltsrücklagen (SA 0 +/- SU 23)	-91.940	-93.600	-78.575,30			
SA 2	Saldo (2) Geldfluss aus der investiven Gebarung (33 - 34)				-5.000	-3.800	-5.710,99
SA 3	Saldo (3) Nettofinanzierungssaldo (SA 1 + SA 2)				-70.800	-69.900	-58.584,65
SA 4	Saldo (4) Geldfluss aus der Finanzierungstätigkeit (35 - 36)				-8.400	-8.300	-8.222,55
SA 5	Saldo (5) Geldfluss aus der voranschlagswirksamen Gebarung (SA 3 + SA 4)				-79.200	-78.200	-66.807,20
<b>Ansatz 21100</b>	<b>Volksschulen</b>	<b>Voranschlag</b>	<b>Voranschlag</b>	<b>Ergebnis</b>	<b>Voranschlag</b>	<b>Voranschlag</b>	<b>Ergebnis</b>
		<b>2022</b>	<b>2021</b>	<b>2020</b>	<b>2022</b>	<b>2021</b>	<b>2020</b>

Ansatz 21100 Konto	Volksschulen	Voranschlag 2022	Voranschlag 2021	Ergebnis 2020	Voranschlag 2022	Voranschlag 2021	Ergebnis 2020
		Ergebnisvoranschlag			Finanzierungsvoranschlag		
<b>Operative Gebarung</b>							
21100 812000	Kostenbeitr. Ferienbetreuung	200	0	117,00	200	0	117,00
21100 813000	Erträge aus der Auflösung von Investitionszuschüssen (Kapitaltransfers)	2.103	0	1.690,00			
21100 829000	Sonstige Einnahmen (Spenden,...)	0	0	147,62	0	0	147,62
21100 829910	Zuführung vom OP.H. 2020	0	3.800	0,00	0	3.800	0,00
21100 861000	Lfd. Transferzhlg. von Ländern	0	0	500,00	0	0	500,00
21100 861200	Zinsenzuschuß des Landes	1.300	1.300	1.194,67	1.300	1.300	1.194,67
<b>SU 21 / SU 31</b>	<b>Summe Erträge / Einzahlungen operative Gebarung</b>	<b>3.603</b>	<b>5.100</b>	<b>3.649,29</b>	<b>1.500</b>	<b>5.100</b>	<b>1.959,29</b>
21100 400000	Geringwertige Wirtschaftsgüter	0	0	666,87	0	0	666,87
21100 400100	Lehrmittel	1.000	1.000	64,06	1.000	1.000	64,06
21100 420000	Betriebsausstattung	0	200	539,00	0	200	539,00
21100 430000	Lebensmittel	100	100	0,00	100	100	52,00
21100 454000	Reinigungsmittel	1.000	900	749,95	1.000	900	749,95
21100 456000	Schreib-,Zeichen und sonstige Büromittel	700	500	965,39	700	500	965,39
21100 457000	Druckwerke	100	500	127,19	100	500	127,19
21100 459000	Sonstige Verbrauchsgüter	200	200	51,48	200	200	51,48
21100 459100	Verbrauchsgüter für Ferienschülerbetreuung	400	400	68,28	400	400	68,28
21100 511000	Geldbezüge der VB II	22.000	21.500	17.191,80	22.000	21.500	17.191,80
21100 521000	Aushilfen	0	0	158,75	0	0	158,75
21100 523000	Aushilfen	500	500	705,25	500	500	705,25
21100 569000	Nebengebühren gem. NGO	1.000	800	582,84	1.000	800	582,84
21100 580000	DG-Beitrag zum FLAF	900	800	759,99	900	800	759,99
21100 582000	Dg-Beitrag zur soz. Sicherheit	5.200	5.100	3.821,96	5.200	5.100	3.821,96
21100 592000	Dotierung von Rückstellungen für Jubiläumswendungen	200	200	167,76			
21100 600000	Strom	1.900	1.900	1.322,14	1.900	1.900	1.322,14
21100 600100	Wärmebezug	8.700	7.200	7.167,54	8.700	7.200	7.167,54
21100 613000	Instandhaltung von sonstigen Grundstückseinrichtungen	0	400	0,00	0	400	0,00
21100 614000	Instandhaltung von Gebäuden	3.300	4.000	219,92	3.300	4.000	602,41
21100 614200	TÜV-Überprüfung	0	0	317,16	0	0	317,16
21100 618100	Instandhaltung von Einrichtung sgegenst.	1.000	700	584,35	1.000	700	584,35
21100 618200	Wartungsvertrag Kopierer	600	600	523,91	600	600	523,91
21100 618300	Wartungsvertrag Schulsoftware	200	200	0,00	200	200	0,00
21100 618500	TÜV-Überprüfung	300	0	0,00	300	0	0,00
21100 630000	Porto	0	0	7,80	0	0	7,80
21100 631000	Telefon	700	700	660,69	700	700	660,69
21100 650000	Kreditzinsen	1.300	1.400	1.526,45	1.300	1.400	1.526,45
21100 670000	Versicherungen	1.600	1.500	1.685,57	1.600	1.500	1.685,57
21100 680000	Planmäßige Abschreibung	0	27.300	0,00			
21100 680300	Planmäßige Abschreibung Gebäude	24.187	0	24.186,57			
21100 680700	Planmäßige Abschreibung Ausstattung	3.857	0	3.471,80			

<b>Ansatz 21100</b>	<b>Volksschulen</b>	<b>Voranschlag 2022</b>	<b>Voranschlag 2021</b>	<b>Ergebnis 2020</b>	<b>Voranschlag 2022</b>	<b>Voranschlag 2021</b>	<b>Ergebnis 2020</b>
<b>Konto</b>		<b>Ergebnisvoranschlag</b>			<b>Finanzierungsvoranschlag</b>		
21100 711000	Kanal-, Wasser- und Müllgebühren	2.700	2.700	2.531,23	2.700	2.700	2.531,23
21100 725000	Bibliothekserfordernisse	1.000	300	0,00	1.000	300	0,00
21100 728000	Rundfunkgebühren	200	300	228,36	200	300	228,36
21100 729000	Unterrichtsfilmbeitr	300	300	217,97	300	300	217,97
21100 729200	Verwaltungskostenersatz 03	6.000	6.000	6.527,00	6.000	6.000	6.527,00
21100 729300	Personalkostenersatz Bauhof 03	1.000	1.000	2.613,00	1.000	1.000	2.613,00
21100 729910	Zuführung an den INV.H.	0	3.800	0,00	0	3.800	0,00
21100 752000	Schülerhaltungsbeitr und Schulumlagen	3.400	5.700	1.812,56	3.400	5.700	1.812,56
<b>SU 22 / SU 32</b>	<b>Summe Aufwendungen / Auszahlungen operative Gebarung</b>	<b>95.543</b>	<b>98.700</b>	<b>82.224,59</b>	<b>67.300</b>	<b>71.200</b>	<b>54.832,95</b>
<b>SA 0 / SA 1</b>	<b>(0) Nettoergebnis (21 - 22) / Saldo (1) Geldfluss aus der operativen Gebarung (31 - 32)</b>	<b>-91.940</b>	<b>-93.600</b>	<b>-78.575,30</b>	<b>-65.800</b>	<b>-66.100</b>	<b>-52.873,66</b>
<b>SU 23</b>	<b>Summe Haushaltsrücklagen</b>	<b>0</b>	<b>0</b>	<b>0,00</b>			
<b>SA 00</b>	<b>Nettoergebnis nach Zuweisung und Entnahmen von Haushaltsrücklagen (SA 0 +/- SU 23)</b>	<b>-91.940</b>	<b>-93.600</b>	<b>-78.575,30</b>			
<b>Investive Gebarung</b>							
21100 301000	Kapitaltransfers von Ländern, Landesfonds und Landeskammern				0	1.200	0,00
<b>SU 33</b>	<b>Summe Einzahlungen investive Gebarung</b>				<b>0</b>	<b>1.200</b>	<b>0,00</b>
21100 042000	Amts-, Betriebs- und Geschäfts				5.000	5.000	5.710,99
<b>SU 34</b>	<b>Summe Auszahlungen investive Gebarung</b>				<b>5.000</b>	<b>5.000</b>	<b>5.710,99</b>
<b>SA 2</b>	<b>Saldo (2) Geldfluss aus der investiven Gebarung (33 - 34)</b>				<b>-5.000</b>	<b>-3.800</b>	<b>-5.710,99</b>
<b>SA 3</b>	<b>Saldo (3) Nettofinanzierungssaldo (SA 1 + SA 2)</b>				<b>-70.800</b>	<b>-69.900</b>	<b>-58.584,65</b>
<b>Finanzierungstätigkeit</b>							
<b>SU 35</b>	<b>Summe Einzahlungen aus der Finanzierungstätigkeit</b>				<b>0</b>	<b>0</b>	<b>0,00</b>
21100 346100	Darlehenstilgung incl. Unterneh				8.400	8.300	8.222,55
<b>SU 36</b>	<b>Summe Auszahlungen aus der Finanzierungstätigkeit</b>				<b>8.400</b>	<b>8.300</b>	<b>8.222,55</b>
<b>SA 4</b>	<b>Saldo (4) Geldfluss aus der Finanzierungstätigkeit (35 - 36)</b>				<b>-8.400</b>	<b>-8.300</b>	<b>-8.222,55</b>
<b>SA 5</b>	<b>Saldo (5) Geldfluss aus der voranschlagswirksamen Gebarung (SA 3 + SA 4)</b>				<b>-79.200</b>	<b>-78.200</b>	<b>-66.807,20</b>

UA 212	Hauptschulen	Voranschlag 2022	Voranschlag 2021	Ergebnis 2020	Voranschlag 2022	Voranschlag 2021	Ergebnis 2020
		<b>Ergebnisvoranschlag</b>			<b>Finanzierungsvoranschlag</b>		
SA 0 / SA 1	(0) Nettoergebnis (21 - 22) / Saldo (1) Geldfluss aus der operativen Gebarung (31 - 32)	-65.200	-55.200	-66.506,13	-65.200	-55.200	-66.506,13
SA 00	Nettoergebnis nach Zuweisung und Entnahmen von Haushaltsrücklagen (SA 0 +/- SU 23)	-65.200	-55.200	-66.506,13			
SA 2	Saldo (2) Geldfluss aus der investiven Gebarung (33 - 34)				0	0	0,00
SA 3	Saldo (3) Nettofinanzierungssaldo (SA 1 + SA 2)				-65.200	-55.200	-66.506,13
SA 4	Saldo (4) Geldfluss aus der Finanzierungstätigkeit (35 - 36)				0	0	0,00
SA 5	Saldo (5) Geldfluss aus der voranschlagswirksamen Gebarung (SA 3 + SA 4)				-65.200	-55.200	-66.506,13
<b>Ansatz 21200</b>	<b>Neue Mittelschule</b>	<b>Voranschlag 2022</b>	<b>Voranschlag 2021</b>	<b>Ergebnis 2020</b>	<b>Voranschlag 2022</b>	<b>Voranschlag 2021</b>	<b>Ergebnis 2020</b>
<b>Konto</b>		<b>Ergebnisvoranschlag</b>			<b>Finanzierungsvoranschlag</b>		
<b>Operative Gebarung</b>							
21200 829000	Rückerstattung Schulumlage	0	7.700	0,00	0	7.700	0,00
<b>SU 21 / SU 31</b>	<b>Summe Erträge / Einzahlungen operative Gebarung</b>	<b>0</b>	<b>7.700</b>	<b>0,00</b>	<b>0</b>	<b>7.700</b>	<b>0,00</b>
21200 752000	Schulumlage HS Scheibbs	55.500	53.200	56.680,26	55.500	53.200	56.680,26
21200 752100	Schulumlage HS Frankenfels	7.700	7.700	8.465,47	7.700	7.700	8.465,47
21200 752200	Schulumlage NMS Gaming	2.000	2.000	1.360,40	2.000	2.000	1.360,40
<b>SU 22 / SU 32</b>	<b>Summe Aufwendungen / Auszahlungen operative Gebarung</b>	<b>65.200</b>	<b>62.900</b>	<b>66.506,13</b>	<b>65.200</b>	<b>62.900</b>	<b>66.506,13</b>
SA 0 / SA 1	(0) Nettoergebnis (21 - 22) / Saldo (1) Geldfluss aus der operativen Gebarung (31 - 32)	-65.200	-55.200	-66.506,13	-65.200	-55.200	-66.506,13
SU 23	Summe Haushaltsrücklagen	0	0	0,00			
SA 00	Nettoergebnis nach Zuweisung und Entnahmen von Haushaltsrücklagen (SA 0 +/- SU 23)	-65.200	-55.200	-66.506,13			
<b>Investive Gebarung</b>							
SU 33	Summe Einzahlungen investive Gebarung				0	0	0,00
SU 34	Summe Auszahlungen investive Gebarung				0	0	0,00
SA 2	Saldo (2) Geldfluss aus der investiven Gebarung (33 - 34)				0	0	0,00
SA 3	Saldo (3) Nettofinanzierungssaldo (SA 1 + SA 2)				-65.200	-55.200	-66.506,13
<b>Finanzierungstätigkeit</b>							
SU 35	Summe Einzahlungen aus der Finanzierungstätigkeit				0	0	0,00
SU 36	Summe Auszahlungen aus der Finanzierungstätigkeit				0	0	0,00
SA 4	Saldo (4) Geldfluss aus der Finanzierungstätigkeit (35 - 36)				0	0	0,00
SA 5	Saldo (5) Geldfluss aus der voranschlagswirksamen Gebarung (SA 3 + SA 4)				-65.200	-55.200	-66.506,13



UA 213	Sonderschulen	Voranschlag 2022	Voranschlag 2021	Ergebnis 2020	Voranschlag 2022	Voranschlag 2021	Ergebnis 2020
		<b>Ergebnisvoranschlag</b>			<b>Finanzierungsvoranschlag</b>		
SA 0 / SA 1	(0) Nettoergebnis (21 - 22) / Saldo (1) Geldfluss aus der operativen Gebarung (31 - 32)	-16.400	-17.500	-18.014,79	-16.400	-17.500	-18.014,79
SA 00	Nettoergebnis nach Zuweisung und Entnahmen von Haushaltsrücklagen (SA 0 +/- SU 23)	-16.400	-17.500	-18.014,79			
SA 2	Saldo (2) Geldfluss aus der investiven Gebarung (33 - 34)				0	0	0,00
SA 3	Saldo (3) Nettofinanzierungssaldo (SA 1 + SA 2)				-16.400	-17.500	-18.014,79
SA 4	Saldo (4) Geldfluss aus der Finanzierungstätigkeit (35 - 36)				0	0	0,00
SA 5	Saldo (5) Geldfluss aus der voranschlagswirksamen Gebarung (SA 3 + SA 4)				-16.400	-17.500	-18.014,79
<b>Ansatz 21300</b>	<b>Sonderschulen</b>	<b>Voranschlag 2022</b>	<b>Voranschlag 2021</b>	<b>Ergebnis 2020</b>	<b>Voranschlag 2022</b>	<b>Voranschlag 2021</b>	<b>Ergebnis 2020</b>
<b>Konto</b>		<b>Ergebnisvoranschlag</b>			<b>Finanzierungsvoranschlag</b>		
<b>Operative Gebarung</b>							
21300 829000	Rückerstattung Schulumlage	0	2.000	0,00	0	2.000	0,00
<b>SU 21 / SU 31</b>	<b>Summe Erträge / Einzahlungen operative Gebarung</b>	<b>0</b>	<b>2.000</b>	<b>0,00</b>	<b>0</b>	<b>2.000</b>	<b>0,00</b>
21300 752000	Schulumlage SS Scheibbs	7.600	10.800	16.125,02	7.600	10.800	16.125,02
21300 752100	Schulumlage SS Rogatsboden	8.800	8.700	1.889,77	8.800	8.700	1.889,77
<b>SU 22 / SU 32</b>	<b>Summe Aufwendungen / Auszahlungen operative Gebarung</b>	<b>16.400</b>	<b>19.500</b>	<b>18.014,79</b>	<b>16.400</b>	<b>19.500</b>	<b>18.014,79</b>
SA 0 / SA 1	(0) Nettoergebnis (21 - 22) / Saldo (1) Geldfluss aus der operativen Gebarung (31 - 32)	-16.400	-17.500	-18.014,79	-16.400	-17.500	-18.014,79
SU 23	Summe Haushaltsrücklagen	0	0	0,00			
SA 00	Nettoergebnis nach Zuweisung und Entnahmen von Haushaltsrücklagen (SA 0 +/- SU 23)	-16.400	-17.500	-18.014,79			
<b>Investive Gebarung</b>							
SU 33	Summe Einzahlungen investive Gebarung				0	0	0,00
SU 34	Summe Auszahlungen investive Gebarung				0	0	0,00
SA 2	Saldo (2) Geldfluss aus der investiven Gebarung (33 - 34)				0	0	0,00
SA 3	Saldo (3) Nettofinanzierungssaldo (SA 1 + SA 2)				-16.400	-17.500	-18.014,79
<b>Finanzierungstätigkeit</b>							
SU 35	Summe Einzahlungen aus der Finanzierungstätigkeit				0	0	0,00
SU 36	Summe Auszahlungen aus der Finanzierungstätigkeit				0	0	0,00
SA 4	Saldo (4) Geldfluss aus der Finanzierungstätigkeit (35 - 36)				0	0	0,00
SA 5	Saldo (5) Geldfluss aus der voranschlagswirksamen Gebarung (SA 3 + SA 4)				-16.400	-17.500	-18.014,79

UA 214	Polytechnische Schulen	Voranschlag	Voranschlag	Ergebnis	Voranschlag	Voranschlag	Ergebnis
		2022	2021	2020	2022	2021	2020
		<b>Ergebnisvoranschlag</b>			<b>Finanzierungsvoranschlag</b>		
SA 0 / SA 1	(0) Nettoergebnis (21 - 22) / Saldo (1) Geldfluss aus der operativen Gebarung (31 - 32)	-4.200	-9.500	-15.581,00	-4.200	-9.500	-15.581,00
SA 00	Nettoergebnis nach Zuweisung und Entnahmen von Haushaltsrücklagen (SA 0 +/- SU 23)	-4.200	-9.500	-15.581,00			
SA 2	Saldo (2) Geldfluss aus der investiven Gebarung (33 - 34)				0	0	0,00
SA 3	Saldo (3) Nettofinanzierungssaldo (SA 1 + SA 2)				-4.200	-9.500	-15.581,00
SA 4	Saldo (4) Geldfluss aus der Finanzierungstätigkeit (35 - 36)				0	0	0,00
SA 5	Saldo (5) Geldfluss aus der voranschlagswirksamen Gebarung (SA 3 + SA 4)				-4.200	-9.500	-15.581,00
<b>Ansatz 21400</b>	<b>Polytechnische Schulen</b>	<b>Voranschlag</b>	<b>Voranschlag</b>	<b>Ergebnis</b>	<b>Voranschlag</b>	<b>Voranschlag</b>	<b>Ergebnis</b>
<b>Konto</b>		<b>2022</b>	<b>2021</b>	<b>2020</b>	<b>2022</b>	<b>2021</b>	<b>2020</b>
		<b>Ergebnisvoranschlag</b>			<b>Finanzierungsvoranschlag</b>		
<b>Operative Gebarung</b>							
21400 829000	Rückerstattung Schulumlage	0	900	0,00	0	900	0,00
<b>SU 21 / SU 31</b>	<b>Summe Erträge / Einzahlungen operative Gebarung</b>	<b>0</b>	<b>900</b>	<b>0,00</b>	<b>0</b>	<b>900</b>	<b>0,00</b>
21400 752000	Schulumlage Poly Scheibbs	4.200	10.400	15.581,00	4.200	10.400	15.581,00
<b>SU 22 / SU 32</b>	<b>Summe Aufwendungen / Auszahlungen operative Gebarung</b>	<b>4.200</b>	<b>10.400</b>	<b>15.581,00</b>	<b>4.200</b>	<b>10.400</b>	<b>15.581,00</b>
SA 0 / SA 1	(0) Nettoergebnis (21 - 22) / Saldo (1) Geldfluss aus der operativen Gebarung (31 - 32)	-4.200	-9.500	-15.581,00	-4.200	-9.500	-15.581,00
SU 23	Summe Haushaltsrücklagen	0	0	0,00			
SA 00	Nettoergebnis nach Zuweisung und Entnahmen von Haushaltsrücklagen (SA 0 +/- SU 23)	-4.200	-9.500	-15.581,00			
<b>Investive Gebarung</b>							
SU 33	Summe Einzahlungen investive Gebarung				0	0	0,00
SU 34	Summe Auszahlungen investive Gebarung				0	0	0,00
SA 2	Saldo (2) Geldfluss aus der investiven Gebarung (33 - 34)				0	0	0,00
SA 3	Saldo (3) Nettofinanzierungssaldo (SA 1 + SA 2)				-4.200	-9.500	-15.581,00
<b>Finanzierungstätigkeit</b>							
SU 35	Summe Einzahlungen aus der Finanzierungstätigkeit				0	0	0,00
SU 36	Summe Auszahlungen aus der Finanzierungstätigkeit				0	0	0,00
SA 4	Saldo (4) Geldfluss aus der Finanzierungstätigkeit (35 - 36)				0	0	0,00
SA 5	Saldo (5) Geldfluss aus der voranschlagswirksamen Gebarung (SA 3 + SA 4)				-4.200	-9.500	-15.581,00

A 22	Berufsbildender Unterricht; Anstalten der Lehrer- und Erzieherbildung	Voranschlag 2022	Voranschlag 2021	Ergebnis 2020	Voranschlag 2022	Voranschlag 2021	Ergebnis 2020
		Ergebnisvoranschlag			Finanzierungsvoranschlag		
SA 0 / SA 1	(0) Nettoergebnis (21 - 22) / Saldo (1) Geldfluss aus der operativen Gebarung (31 - 32)	-2.000	-2.000	-1.560,00	-2.000	-2.000	-1.560,00
SA 00	Nettoergebnis nach Zuweisung und Entnahmen von Haushaltsrücklagen (SA 0 +/- SU 23)	-2.000	-2.000	-1.560,00			
SA 2	Saldo (2) Geldfluss aus der investiven Gebarung (33 - 34)				0	0	0,00
SA 3	Saldo (3) Nettofinanzierungssaldo (SA 1 + SA 2)				-2.000	-2.000	-1.560,00
SA 4	Saldo (4) Geldfluss aus der Finanzierungstätigkeit (35 - 36)				0	0	0,00
SA 5	Saldo (5) Geldfluss aus der voranschlagswirksamen Gebarung (SA 3 + SA 4)				-2.000	-2.000	-1.560,00
UA 220	Berufsbildende Pflichtschulen	Voranschlag 2022	Voranschlag 2021	Ergebnis 2020	Voranschlag 2022	Voranschlag 2021	Ergebnis 2020
		Ergebnisvoranschlag			Finanzierungsvoranschlag		
SA 0 / SA 1	(0) Nettoergebnis (21 - 22) / Saldo (1) Geldfluss aus der operativen Gebarung (31 - 32)	-2.000	-2.000	-1.560,00	-2.000	-2.000	-1.560,00
SA 00	Nettoergebnis nach Zuweisung und Entnahmen von Haushaltsrücklagen (SA 0 +/- SU 23)	-2.000	-2.000	-1.560,00			
SA 2	Saldo (2) Geldfluss aus der investiven Gebarung (33 - 34)				0	0	0,00
SA 3	Saldo (3) Nettofinanzierungssaldo (SA 1 + SA 2)				-2.000	-2.000	-1.560,00
SA 4	Saldo (4) Geldfluss aus der Finanzierungstätigkeit (35 - 36)				0	0	0,00
SA 5	Saldo (5) Geldfluss aus der voranschlagswirksamen Gebarung (SA 3 + SA 4)				-2.000	-2.000	-1.560,00

Ansatz 22000 Konto	Berufsbildende Pflichtschulen	Voranschlag 2022	Voranschlag 2021	Ergebnis 2020	Voranschlag 2022	Voranschlag 2021	Ergebnis 2020
		Ergebnisvoranschlag			Finanzierungsvoranschlag		
<b>Operative Gebarung</b>							
<b>SU 21 / SU 31</b>	<b>Summe Erträge / Einzahlungen operative Gebarung</b>	<b>0</b>	<b>0</b>	<b>0,00</b>	<b>0</b>	<b>0</b>	<b>0,00</b>
22000 729000	Berufsschulerhaltung Beitrag	0	2.000	1.560,00	0	2.000	1.560,00
22000 751000	Berufsschulerhaltung Beitrag	2.000	0	0,00	2.000	0	0,00
<b>SU 22 / SU 32</b>	<b>Summe Aufwendungen / Auszahlungen operative Gebarung</b>	<b>2.000</b>	<b>2.000</b>	<b>1.560,00</b>	<b>2.000</b>	<b>2.000</b>	<b>1.560,00</b>
<b>SA 0 / SA 1</b>	<b>(0) Nettoergebnis (21 - 22) / Saldo (1) Geldfluss aus der operativen Gebarung (31 - 32)</b>	<b>-2.000</b>	<b>-2.000</b>	<b>-1.560,00</b>	<b>-2.000</b>	<b>-2.000</b>	<b>-1.560,00</b>
<b>SU 23</b>	<b>Summe Haushaltsrücklagen</b>	<b>0</b>	<b>0</b>	<b>0,00</b>			
<b>SA 00</b>	<b>Nettoergebnis nach Zuweisung und Entnahmen von Haushaltsrücklagen (SA 0 +/- SU 23)</b>	<b>-2.000</b>	<b>-2.000</b>	<b>-1.560,00</b>			
<b>Investive Gebarung</b>							
<b>SU 33</b>	<b>Summe Einzahlungen investive Gebarung</b>				<b>0</b>	<b>0</b>	<b>0,00</b>
<b>SU 34</b>	<b>Summe Auszahlungen investive Gebarung</b>				<b>0</b>	<b>0</b>	<b>0,00</b>
<b>SA 2</b>	<b>Saldo (2) Geldfluss aus der investiven Gebarung (33 - 34)</b>				<b>0</b>	<b>0</b>	<b>0,00</b>
<b>SA 3</b>	<b>Saldo (3) Nettofinanzierungssaldo (SA 1 + SA 2)</b>				<b>-2.000</b>	<b>-2.000</b>	<b>-1.560,00</b>
<b>Finanzierungstätigkeit</b>							
<b>SU 35</b>	<b>Summe Einzahlungen aus der Finanzierungstätigkeit</b>				<b>0</b>	<b>0</b>	<b>0,00</b>
<b>SU 36</b>	<b>Summe Auszahlungen aus der Finanzierungstätigkeit</b>				<b>0</b>	<b>0</b>	<b>0,00</b>
<b>SA 4</b>	<b>Saldo (4) Geldfluss aus der Finanzierungstätigkeit (35 - 36)</b>				<b>0</b>	<b>0</b>	<b>0,00</b>
<b>SA 5</b>	<b>Saldo (5) Geldfluss aus der voranschlagswirksamen Gebarung (SA 3 + SA 4)</b>				<b>-2.000</b>	<b>-2.000</b>	<b>-1.560,00</b>
<b>A 23</b>	<b>Förderung des Unterrichts</b>	<b>Voranschlag 2022</b>	<b>Voranschlag 2021</b>	<b>Ergebnis 2020</b>	<b>Voranschlag 2022</b>	<b>Voranschlag 2021</b>	<b>Ergebnis 2020</b>
		<b>Ergebnisvoranschlag</b>			<b>Finanzierungsvoranschlag</b>		
<b>SA 0 / SA 1</b>	<b>(0) Nettoergebnis (21 - 22) / Saldo (1) Geldfluss aus der operativen Gebarung (31 - 32)</b>	<b>-17.500</b>	<b>-17.500</b>	<b>-8.395,95</b>	<b>-17.500</b>	<b>-17.500</b>	<b>-8.395,95</b>
<b>SA 00</b>	<b>Nettoergebnis nach Zuweisung und Entnahmen von Haushaltsrücklagen (SA 0 +/- SU 23)</b>	<b>-17.500</b>	<b>-17.500</b>	<b>-8.395,95</b>			
<b>SA 2</b>	<b>Saldo (2) Geldfluss aus der investiven Gebarung (33 - 34)</b>				<b>0</b>	<b>0</b>	<b>0,00</b>
<b>SA 3</b>	<b>Saldo (3) Nettofinanzierungssaldo (SA 1 + SA 2)</b>				<b>-17.500</b>	<b>-17.500</b>	<b>-8.395,95</b>
<b>SA 4</b>	<b>Saldo (4) Geldfluss aus der Finanzierungstätigkeit (35 - 36)</b>				<b>0</b>	<b>0</b>	<b>0,00</b>
<b>SA 5</b>	<b>Saldo (5) Geldfluss aus der voranschlagswirksamen Gebarung (SA 3 + SA 4)</b>				<b>-17.500</b>	<b>-17.500</b>	<b>-8.395,95</b>

UA 232	Schülerbetreuung	Voranschlag	Voranschlag	Ergebnis	Voranschlag	Voranschlag	Ergebnis
		2022	2021	2020	2022	2021	2020
		Ergebnisvoranschlag			Finanzierungsvoranschlag		
SA 0 / SA 1	(0) Nettoergebnis (21 - 22) / Saldo (1) Geldfluss aus der operativen Gebarung (31 - 32)	-17.500	-17.500	-8.395,95	-17.500	-17.500	-8.395,95
SA 00	Nettoergebnis nach Zuweisung und Entnahmen von Haushaltsrücklagen (SA 0 +/- SU 23)	-17.500	-17.500	-8.395,95			
SA 2	Saldo (2) Geldfluss aus der investiven Gebarung (33 - 34)				0	0	0,00
SA 3	Saldo (3) Nettofinanzierungssaldo (SA 1 + SA 2)				-17.500	-17.500	-8.395,95
SA 4	Saldo (4) Geldfluss aus der Finanzierungstätigkeit (35 - 36)				0	0	0,00
SA 5	Saldo (5) Geldfluss aus der voranschlagswirksamen Gebarung (SA 3 + SA 4)				-17.500	-17.500	-8.395,95

Ansatz 23200 Konto	Schülerbetreuung	Voranschlag 2022	Voranschlag 2021	Ergebnis 2020	Voranschlag 2022	Voranschlag 2021	Ergebnis 2020
		Ergebnisvoranschlag			Finanzierungsvoranschlag		
<b>Operative Gebarung</b>							
23200 810000	Ferienbetreuung Schulkinder	0	0	150,00	0	0	150,00
<b>SU 21 / SU 31</b>	<b>Summe Erträge / Einzahlungen operative Gebarung</b>	<b>0</b>	<b>0</b>	<b>150,00</b>	<b>0</b>	<b>0</b>	<b>150,00</b>
23200 521000	Arbeiter ganzjährig beschäftigt t	3.600	3.600	2.063,76	3.600	3.600	2.063,76
23200 565000	Mehrleistungsvergütungen	100	100	0,00	100	100	0,00
23200 580000	DG-Beitrag zum FLAF	300	300	43,33	300	300	43,33
23200 582000	Sonstige Dienstgeberbeiträge z ur sozialen Sicherheit	700	700	13,36	700	700	13,36
23200 621000	Transporte	12.400	12.400	6.024,00	12.400	12.400	6.024,00
23200 728400	Entgelt f. sonst. Leistung	200	200	201,50	200	200	201,50
23200 768000	Subvention Schülertransport	200	200	200,00	200	200	200,00
<b>SU 22 / SU 32</b>	<b>Summe Aufwendungen / Auszahlungen operative Gebarung</b>	<b>17.500</b>	<b>17.500</b>	<b>8.545,95</b>	<b>17.500</b>	<b>17.500</b>	<b>8.545,95</b>
<b>SA 0 / SA 1</b>	<b>(0) Nettoergebnis (21 - 22) / Saldo (1) Geldfluss aus der operativen Gebarung (31 - 32)</b>	<b>-17.500</b>	<b>-17.500</b>	<b>-8.395,95</b>	<b>-17.500</b>	<b>-17.500</b>	<b>-8.395,95</b>
<b>SU 23</b>	<b>Summe Haushaltsrücklagen</b>	<b>0</b>	<b>0</b>	<b>0,00</b>			
<b>SA 00</b>	<b>Nettoergebnis nach Zuweisung und Entnahmen von Haushaltsrücklagen (SA 0 +/- SU 23)</b>	<b>-17.500</b>	<b>-17.500</b>	<b>-8.395,95</b>			
<b>Investive Gebarung</b>							
<b>SU 33</b>	<b>Summe Einzahlungen investive Gebarung</b>				<b>0</b>	<b>0</b>	<b>0,00</b>
<b>SU 34</b>	<b>Summe Auszahlungen investive Gebarung</b>				<b>0</b>	<b>0</b>	<b>0,00</b>
<b>SA 2</b>	<b>Saldo (2) Geldfluss aus der investiven Gebarung (33 - 34)</b>				<b>0</b>	<b>0</b>	<b>0,00</b>
<b>SA 3</b>	<b>Saldo (3) Nettofinanzierungssaldo (SA 1 + SA 2)</b>				<b>-17.500</b>	<b>-17.500</b>	<b>-8.395,95</b>
<b>Finanzierungstätigkeit</b>							
<b>SU 35</b>	<b>Summe Einzahlungen aus der Finanzierungstätigkeit</b>				<b>0</b>	<b>0</b>	<b>0,00</b>
<b>SU 36</b>	<b>Summe Auszahlungen aus der Finanzierungstätigkeit</b>				<b>0</b>	<b>0</b>	<b>0,00</b>
<b>SA 4</b>	<b>Saldo (4) Geldfluss aus der Finanzierungstätigkeit (35 - 36)</b>				<b>0</b>	<b>0</b>	<b>0,00</b>
<b>SA 5</b>	<b>Saldo (5) Geldfluss aus der voranschlagswirksamen Gebarung (SA 3 + SA 4)</b>				<b>-17.500</b>	<b>-17.500</b>	<b>-8.395,95</b>

A 24	Vorschulische Erziehung	Voranschlag 2022	Voranschlag 2021	Ergebnis 2020	Voranschlag 2022	Voranschlag 2021	Ergebnis 2020
		Ergebnisvoranschlag			Finanzierungsvoranschlag		
SA 0 / SA 1	(0) Nettoergebnis (21 - 22) / Saldo (1) Geldfluss aus der operativen Gebarung (31 - 32)	-231.026	-231.700	-182.483,91	-223.400	-231.700	-176.619,78
SA 00	Nettoergebnis nach Zuweisung und Entnahmen von Haushaltsrücklagen (SA 0 +/- SU 23)	-231.026	-231.700	-182.483,91			
SA 2	Saldo (2) Geldfluss aus der investiven Gebarung (33 - 34)				0	1.369.100	-1.188.733,73
SA 3	Saldo (3) Nettofinanzierungssaldo (SA 1 + SA 2)				-223.400	1.137.400	-1.365.353,51
SA 4	Saldo (4) Geldfluss aus der Finanzierungstätigkeit (35 - 36)				63.000	-1.700.000	1.467.600,00
SA 5	Saldo (5) Geldfluss aus der voranschlagswirksamen Gebarung (SA 3 + SA 4)				-160.400	-562.600	102.246,49
UA 240	Kindergärten	Voranschlag 2022	Voranschlag 2021	Ergebnis 2020	Voranschlag 2022	Voranschlag 2021	Ergebnis 2020
		Ergebnisvoranschlag			Finanzierungsvoranschlag		
SA 0 / SA 1	(0) Nettoergebnis (21 - 22) / Saldo (1) Geldfluss aus der operativen Gebarung (31 - 32)	-231.026	-231.700	-182.483,91	-223.400	-231.700	-176.619,78
SA 00	Nettoergebnis nach Zuweisung und Entnahmen von Haushaltsrücklagen (SA 0 +/- SU 23)	-231.026	-231.700	-182.483,91			
SA 2	Saldo (2) Geldfluss aus der investiven Gebarung (33 - 34)				0	1.369.100	-1.188.733,73
SA 3	Saldo (3) Nettofinanzierungssaldo (SA 1 + SA 2)				-223.400	1.137.400	-1.365.353,51
SA 4	Saldo (4) Geldfluss aus der Finanzierungstätigkeit (35 - 36)				63.000	-1.700.000	1.467.600,00
SA 5	Saldo (5) Geldfluss aus der voranschlagswirksamen Gebarung (SA 3 + SA 4)				-160.400	-562.600	102.246,49
Ansatz 24000	Kindergärten	Voranschlag 2022	Voranschlag 2021	Ergebnis 2020	Voranschlag 2022	Voranschlag 2021	Ergebnis 2020
Konto		Ergebnisvoranschlag			Finanzierungsvoranschlag		
<b>Operative Gebarung</b>							
24000 804000	Veräußerungen von Amts-, Betriebs- und Geschäftsausstattung	0	0	200,00			
24000 810000	Elternbeiträge	0	0	1.371,75	0	0	1.371,75
24000 812000	Kostenbeiträge Ferienbetreuung	0	0	113,97	0	0	113,97
24000 816000	Transportkostenbeitr	0	0	2.163,25	0	0	2.163,25
24000 861000	Lfd. Transferzhlg. von Ländern	0	0	1.500,00	0	0	1.500,00
SU 21 / SU 31	<b>Summe Erträge / Einzahlungen operative Gebarung</b>	<b>0</b>	<b>0</b>	<b>5.348,97</b>	<b>0</b>	<b>0</b>	<b>5.148,97</b>
24000 400000	Geringwertige Wirtschaftsgüter	0	0	257,66	0	0	257,66
24000 400100	Spielzeugankauf	0	0	537,64	0	0	537,64
24000 430000	Lebensmittel	0	0	188,17	0	0	201,48
24000 454000	Reinigungsmittel	0	0	228,95	0	0	192,64
24000 456000	Schreib-, Zeichen und sonstige Büromittel	0	0	264,56	0	0	264,56
24000 457000	Druckwerke	0	0	417,57	0	0	417,57
24000 459000	Sonstige Verbrauchsgüter	0	0	157,15	0	0	158,81
24000 459100	Beschäftigungsmaterial	0	0	859,27	0	0	859,27

Ansatz 24000	Kindergärten	Konto	Voranschlag	Voranschlag	Ergebnis	Voranschlag	Voranschlag	Ergebnis
			2022	2021	2020	2022	2021	2020
			Ergebnisvoranschlag			Finanzierungsvoranschlag		
24000	511000	Geldbezüge VB II	0	0	31.737,96	0	0	31.737,96
24000	569000	Nebengebühren gem. NGO	0	0	1.093,36	0	0	1.093,36
24000	580000	Dg-Beitrag zum Flaf	0	0	1.274,56	0	0	1.274,56
24000	582000	Dg-Beitrag zur soz. Sicherheit	0	0	7.034,18	0	0	7.034,18
24000	592000	Dotierung von Rückstellungen für Jubiläumszuwendungen	0	0	385,75			
24000	600000	Strom	0	0	5.050,68	0	0	5.050,68
24000	614000	Instandhaltung von Gebäuden	0	0	20,00	0	0	34,97
24000	621000	Transporte	0	0	5.438,52	0	0	5.438,52
24000	631000	Telefon	0	0	694,82	0	0	694,82
24000	670000	Versicherungen	0	0	26,16	0	0	26,16
24000	680700	Planmäßige Abschreibung	234	0	315,14			
24000	700000	Containermiete	0	0	15.591,30	0	0	15.591,30
24000	711000	Kanal-, Wasser und Müllgebühren	0	0	632,20	0	0	632,20
24000	728000	Rundfunkgebühren	0	0	77,42	0	0	77,42
24000	729200	Verwaltungskostenersatz 03	0	0	11.151,00	0	0	11.151,00
24000	729300	Personalkostenersatz Bauhof 03	0	0	2.915,00	0	0	2.915,00
<b>SU 22 / SU 32</b>		<b>Summe Aufwendungen / Auszahlungen operative Gebarung</b>	<b>234</b>	<b>0</b>	<b>86.349,02</b>	<b>0</b>	<b>0</b>	<b>85.641,76</b>
<b>SA 0 / SA 1</b>		<b>(0) Nettoergebnis (21 - 22) / Saldo (1) Geldfluss aus der operativen Gebarung (31 - 32)</b>	<b>-234</b>	<b>0</b>	<b>-81.000,05</b>	<b>0</b>	<b>0</b>	<b>-80.492,79</b>
<b>SU 23</b>		<b>Summe Haushaltsrücklagen</b>	<b>0</b>	<b>0</b>	<b>0,00</b>			
<b>SA 00</b>		<b>Nettoergebnis nach Zuweisung und Entnahmen von Haushaltsrücklagen (SA 0 +/- SU 23)</b>	<b>-234</b>	<b>0</b>	<b>-81.000,05</b>			
<b>Investive Gebarung</b>								
24000	804000	Veräußerungen von Amts-, Betriebs- und Geschäftsausstattung				0	0	200,00
<b>SU 33</b>		<b>Summe Einzahlungen investive Gebarung</b>				<b>0</b>	<b>0</b>	<b>200,00</b>
<b>SU 34</b>		<b>Summe Auszahlungen investive Gebarung</b>				<b>0</b>	<b>0</b>	<b>0,00</b>
<b>SA 2</b>		<b>Saldo (2) Geldfluss aus der investiven Gebarung (33 - 34)</b>				<b>0</b>	<b>0</b>	<b>200,00</b>
<b>SA 3</b>		<b>Saldo (3) Nettofinanzierungssaldo (SA 1 + SA 2)</b>				<b>0</b>	<b>0</b>	<b>-80.292,79</b>
<b>Finanzierungstätigkeit</b>								
<b>SU 35</b>		<b>Summe Einzahlungen aus der Finanzierungstätigkeit</b>				<b>0</b>	<b>0</b>	<b>0,00</b>
<b>SU 36</b>		<b>Summe Auszahlungen aus der Finanzierungstätigkeit</b>				<b>0</b>	<b>0</b>	<b>0,00</b>
<b>SA 4</b>		<b>Saldo (4) Geldfluss aus der Finanzierungstätigkeit (35 - 36)</b>				<b>0</b>	<b>0</b>	<b>0,00</b>
<b>SA 5</b>		<b>Saldo (5) Geldfluss aus der voranschlagswirksamen Gebarung (SA 3 + SA 4)</b>				<b>0</b>	<b>0</b>	<b>-80.292,79</b>
<b>Ansatz 24010</b>	<b>Kindergärten</b>		<b>Voranschlag 2022</b>	<b>Voranschlag 2021</b>	<b>Ergebnis 2020</b>	<b>Voranschlag 2022</b>	<b>Voranschlag 2021</b>	<b>Ergebnis 2020</b>



Ansatz 24010 Konto	Kindergärten	Voranschlag 2022	Voranschlag 2021	Ergebnis 2020	Voranschlag 2022	Voranschlag 2021	Ergebnis 2020
		Ergebnisvoranschlag			Finanzierungsvoranschlag		
<b>Operative Gebarung</b>							
24010 810000	Elternbeiträge	0	0	1.770,00	0	0	1.933,02
24010 811000	Einnahmen aus Vermietung, Turn saalbenützung	0	0	36,00	0	0	36,00
24010 812000	Kostenbeiträge	0	0	70,78	0	0	233,77
24010 813000	Erträge aus der Auflösung von Investitionszuschüssen (Kapitaltransfers)	1.342	0	1.341,54			
24010 816000	Transportkostenbeitr	0	0	2.770,15	0	0	2.770,15
24010 816200	Nchmittagsbetreuung	0	0	486,18	0	0	486,18
<b>SU 21 / SU 31</b>	<b>Summe Erträge / Einzahlungen operative Gebarung</b>	<b>1.342</b>	<b>0</b>	<b>6.474,65</b>	<b>0</b>	<b>0</b>	<b>5.459,12</b>
24010 400000	Geringwertige Wirtschaftsgüter	0	0	253,20	0	0	253,20
24010 400100	Spielzeugankauf	0	0	368,09	0	0	368,09
24010 430000	Lebensmittel	0	0	152,58	0	0	189,64
24010 454000	Reinigungsmittel	0	0	340,40	0	0	323,34
24010 456000	Schreib-,Zeichen- und Büromitt el	0	0	197,46	0	0	197,46
24010 457000	Druckwerke	0	0	152,21	0	0	152,21
24010 459000	Sonstige Verbrauchsgüter	0	0	183,71	0	0	183,71
24010 459100	Beschäftigungsmaterial	0	0	223,95	0	0	223,95
24010 511000	Geldbezüge der VB II	0	0	32.366,83	0	0	32.366,83
24010 565000	Mehrleistungsvergütungen	0	0	109,51	0	0	109,51
24010 569000	Nebengebühren gem. NGO	0	0	1.080,70	0	0	1.080,70
24010 580000	DG-Beitrag zum FLAF	0	0	1.308,72	0	0	1.308,72
24010 582000	DG-Beitrag zur soz. Sicherheit	0	0	7.169,58	0	0	7.169,58
24010 592000	Dotierung von Rückstellungen f ür Jubiläumszuwendungen	0	0	81,57			
24010 600000	Strom	0	0	979,67	0	0	979,67
24010 600100	Wärmebezug EVN	0	0	2.702,78	0	0	2.702,78
24010 613000	Instandh. sonstiger Grundstück seinr.	0	0	103,46	0	0	103,46
24010 614000	Instandhaltung von Gebäuden	0	0	16,36	0	0	31,33
24010 616000	Kopiergerät	0	0	402,49	0	0	402,49
24010 618000	Instandhaltung von Einrichtung sgegenst.	0	0	93,16	0	0	93,16
24010 621000	Transporte	0	0	8.153,72	0	0	8.153,72
24010 631000	Telefon	0	0	503,86	0	0	503,86
24010 670000	Versicherungen	0	0	514,25	0	0	514,25
24010 680300	Planmäßige Abschreibung	7.374	0	7.373,97			
24010 710000	Öffentliche Abgaben	0	0	76,64	0	0	76,64
24010 711000	Kanal-, Wasser- und Müllgebühr en	0	0	1.322,74	0	0	1.322,74
24010 724000	Reisegebühren	0	0	469,56	0	0	469,56
24010 728000	Rundfunkgebühren	0	0	77,42	0	0	77,42
24010 728100	Schulungskosten	0	0	1.080,00	0	0	1.080,00
24010 728500	Nachmittagsbetreuung	0	0	159,54	0	0	159,54
24010 729000	Sonstige Ausgaben	0	0	7,97	0	0	7,97

Ansatz 24010	Kindergärten	Voranschlag	Voranschlag	Ergebnis	Voranschlag	Voranschlag	Ergebnis
		2022	2021	2020	2022	2021	2020
Konto		Ergebnisvoranschlag			Finanzierungsvoranschlag		
SU 22 / SU 32	Summe Aufwendungen / Auszahlungen operative Gebarung	7.374	0	79.041,10	0	0	71.620,53
SA 0 / SA 1	(0) Nettoergebnis (21 - 22) / Saldo (1) Geldfluss aus der operativen Gebarung (31 - 32)	-6.032	0	-72.566,45	0	0	-66.161,41
SU 23	Summe Haushaltsrücklagen	0	0	0,00			
SA 00	Nettoergebnis nach Zuweisung und Entnahmen von Haushaltsrücklagen (SA 0 +/- SU 23)	-6.032	0	-72.566,45			
<b>Investive Gebarung</b>							
SU 33	Summe Einzahlungen investive Gebarung				0	0	0,00
SU 34	Summe Auszahlungen investive Gebarung				0	0	0,00
SA 2	Saldo (2) Geldfluss aus der investiven Gebarung (33 - 34)				0	0	0,00
SA 3	Saldo (3) Nettofinanzierungssaldo (SA 1 + SA 2)				0	0	-66.161,41
<b>Finanzierungstätigkeit</b>							
SU 35	Summe Einzahlungen aus der Finanzierungstätigkeit				0	0	0,00
SU 36	Summe Auszahlungen aus der Finanzierungstätigkeit				0	0	0,00
SA 4	Saldo (4) Geldfluss aus der Finanzierungstätigkeit (35 - 36)				0	0	0,00
SA 5	Saldo (5) Geldfluss aus der voranschlagswirksamen Gebarung (SA 3 + SA 4)				0	0	-66.161,41
<b>Ansatz 24030</b>	<b>Kindergärten</b>	<b>Voranschlag</b>	<b>Voranschlag</b>	<b>Ergebnis</b>	<b>Voranschlag</b>	<b>Voranschlag</b>	<b>Ergebnis</b>
<b>Konto</b>		<b>2022</b>	<b>2021</b>	<b>2020</b>	<b>2022</b>	<b>2021</b>	<b>2020</b>
		<b>Ergebnisvoranschlag</b>			<b>Finanzierungsvoranschlag</b>		
<b>Operative Gebarung</b>							
24030 810002	Bastelbeiträge Ferien	100	0	0,00	100	0	0,00
24030 813000	Erträge aus der Auflösung von Investitionszuschüssen (Kapitaltransfers)	62.650	0	0,00			
24030 816000	Transportkostenbeitr.	4.700	0	0,00	4.700	0	0,00
24030 829960	Sonstige Einnahmen-Übern2019	0	0	11.900,00	0	0	11.900,00
24030 829961	Überschuss 2020	0	295.800	0,00	0	295.800	0,00
24030 829962	Sonstige Einn. VJ-Überschuß	63.000	0	0,00	63.000	0	0,00
<b>SU 21 / SU 31</b>	<b>Summe Erträge / Einzahlungen operative Gebarung</b>	<b>130.450</b>	<b>295.800</b>	<b>11.900,00</b>	<b>67.800</b>	<b>295.800</b>	<b>11.900,00</b>
24030 400500	Geringw. Wirtschaftsgüter	300	1.500	1.790,21	300	1.500	1.790,21
24030 430000	Lebensmittel	300	200	0,00	300	200	0,00
24030 454000	Reinigungsmittel	700	700	0,00	700	700	0,00
24030 456000	Schreib-, Zeichen- und sonstig e Büromittel	400	600	0,00	400	600	0,00
24030 459000	Sonstige Verbrauchsgüter	200	200	30,54	200	200	30,54
24030 592000	Dotierung von Rückstellungen f ür Jubiläumszuwendungen	0	0	486,12			
24030 600000	Strom	1.500	1.500	63,00	1.500	1.500	63,00
24030 600100	Wärme	7.400	4.200	0,00	7.400	4.200	0,00
24030 613000	Instandhaltung von sonstigen G rundstückseinrichtungen	2.000	500	0,00	2.000	500	0,00

Ansatz 24030	Kindergärten	Konto	Voranschlag	Voranschlag	Ergebnis	Voranschlag	Voranschlag	Ergebnis
			2022	2021	2020	2022	2021	2020
			Ergebnisvoranschlag			Finanzierungsvoranschlag		
24030	614000	Instandhaltung von Gebäuden	200	1.200	0,00	200	1.200	0,00
24030	616000	Kopiergerät	600	600	0,00	600	600	0,00
24030	616100	Wartung Haustechnik	1.200	0	0,00	1.200	0	0,00
24030	618000	Instandhaltung von sonstigen Anlagen	300	0	0,00	300	0	0,00
24030	618500	TÜV-Überprüfung	200	0	0,00	200	0	0,00
24030	621000	Transporte	12.400	10.300	0,00	12.400	10.300	0,00
24030	631000	Telefon	700	1.300	0,00	700	1.300	0,00
24030	650000	Zinsen für Finanzschulden Inland	0	15.300	2.355,06	0	15.300	2.355,06
24030	670000	Versicherungen	1.500	1.600	0,00	1.500	1.600	0,00
24030	680200	Planmäßige Abschreibung Sonstige Grundstückseinrichtung	3.081	0	0,00			
24030	680300	Planmäßige Abschreibung Gebäude	46.321	0	0,00			
24030	680700	Planmäßige Abschreibung Ausstattung	14.253	0	0,00			
24030	711000	Kanal-, Wasser- und Müllgebühren	3.500	3.500	0,00	3.500	3.500	0,00
24030	728000	Rundfunkgebühren	100	100	0,00	100	100	0,00
24030	728100	Schulungskosten	200	2.000	0,00	200	2.000	0,00
24030	728800	Sonstige Ausgaben	0	0	464,12	0	0	464,12
24030	729200	Verwaltungskostenersatz 03	12.000	12.000	0,00	12.000	12.000	0,00
24030	729300	Verwaltungskosten Bauhof 03	3.700	3.700	0,00	3.700	3.700	0,00
24030	729960	Sonstige Ausgaben-Übern.2019	0	0	11.900,00	0	0	11.900,00
24030	729961	Ausgaben Übern. 2020	0	295.800	0,00	0	295.800	0,00
24030	729962	Sonst. Ausgaben VJ-Übernahme	63.000	0	0,00	63.000	0	0,00
24030	753000	lfd. Transferzhlg. an Gemeinden	0	4.000	0,00	0	4.000	0,00
<b>SU 22 / SU 32</b>		<b>Summe Aufwendungen / Auszahlungen operative Gebarung</b>	<b>176.055</b>	<b>360.800</b>	<b>17.089,05</b>	<b>112.400</b>	<b>360.800</b>	<b>16.602,93</b>
<b>SA 0 / SA 1</b>		<b>(0) Nettoergebnis (21 - 22) / Saldo (1) Geldfluss aus der operativen Gebarung (31 - 32)</b>	<b>-45.605</b>	<b>-65.000</b>	<b>-5.189,05</b>	<b>-44.600</b>	<b>-65.000</b>	<b>-4.702,93</b>
<b>SU 23</b>		<b>Summe Haushaltsrücklagen</b>	<b>0</b>	<b>0</b>	<b>0,00</b>			
<b>SA 00</b>		<b>Nettoergebnis nach Zuweisung und Entnahmen von Haushaltsrücklagen (SA 0 +/- SU 23)</b>	<b>-45.605</b>	<b>-65.000</b>	<b>-5.189,05</b>			
<b>Investive Gebarung</b>								
24030	301000	Kapitaltransfers von Ländern, Landesfonds und Landeskammern				0	920.000	0,00
24030	309000	Kapitaltransfers von der Europäischen Union				0	890.000	0,00
<b>SU 33</b>		<b>Summe Einzahlungen investive Gebarung</b>				<b>0</b>	<b>1.810.000</b>	<b>0,00</b>
24030	006000	Sonstige Grundstückseinrichtungen				0	14.800	36.420,33
24030	010000	Kindergarten				0	419.100	1.012.420,49
24030	042000	Betriebsausstattung				0	7.000	134.789,29
<b>SU 34</b>		<b>Summe Auszahlungen investive Gebarung</b>				<b>0</b>	<b>440.900</b>	<b>1.183.630,11</b>
<b>SA 2</b>		<b>Saldo (2) Geldfluss aus der investiven Gebarung (33 - 34)</b>				<b>0</b>	<b>1.369.100</b>	<b>-1.183.630,11</b>
<b>SA 3</b>		<b>Saldo (3) Nettofinanzierungssaldo (SA 1 + SA 2)</b>				<b>-44.600</b>	<b>1.304.100</b>	<b>-1.188.333,04</b>

Ansatz 24030 Konto	Kindergärten	Voranschlag 2022	Voranschlag 2021	Ergebnis 2020	Voranschlag 2022	Voranschlag 2021	Ergebnis 2020
		Ergebnisvoranschlag			Finanzierungsvoranschlag		
<b>Finanzierungstätigkeit</b>							
24030 346100	Darlehensaufnahme				63.000	0	1.467.600,00
<b>SU 35</b>	<b>Summe Einzahlungen aus der Finanzierungstätigkeit</b>				<b>63.000</b>	<b>0</b>	<b>1.467.600,00</b>
24030 346100	Darlehensstilgung				0	1.700.000	0,00
<b>SU 36</b>	<b>Summe Auszahlungen aus der Finanzierungstätigkeit</b>				<b>0</b>	<b>1.700.000</b>	<b>0,00</b>
<b>SA 4</b>	<b>Saldo (4) Geldfluss aus der Finanzierungstätigkeit (35 - 36)</b>				<b>63.000</b>	<b>-1.700.000</b>	<b>1.467.600,00</b>
<b>SA 5</b>	<b>Saldo (5) Geldfluss aus der voranschlagswirksamen Gebarung (SA 3 + SA 4)</b>				<b>18.400</b>	<b>-395.900</b>	<b>279.266,96</b>

Ansatz 24031 Konto	Kindergartengruppe 1	Voranschlag 2022	Voranschlag 2021	Ergebnis 2020	Voranschlag 2022	Voranschlag 2021	Ergebnis 2020
		Ergebnisvoranschlag			Finanzierungsvoranschlag		
<b>Operative Gebarung</b>							
24031 810000	Elternbeiträge	1.500	1.800	0,00	1.500	1.800	0,00
24031 816000	Transportkostenbeiträge	0	1.900	0,00	0	1.900	0,00
<b>SU 21 / SU 31</b>	<b>Summe Erträge / Einzahlungen operative Gebarung</b>	<b>1.500</b>	<b>3.700</b>	<b>0,00</b>	<b>1.500</b>	<b>3.700</b>	<b>0,00</b>
24031 400000	Spielzeug	500	500	0,00	500	500	0,00
24031 400500	Sonstige geringw. Wirtsch.	500	500	0,00	500	500	0,00
24031 457000	Druckwerke	300	300	0,00	300	300	0,00
24031 459000	Sonstige Verbrauchsgüter	600	0	0,00	600	0	0,00
24031 459100	Beschäftigungsmaterial	600	600	0,00	600	600	0,00
24031 511000	Geldbezüge der VB II	26.300	25.800	0,00	26.300	25.800	0,00
24031 569000	Nebengebühren	1.500	1.600	0,00	1.500	1.600	0,00
24031 580000	DG-Beitrag zum Flaf	1.200	1.200	0,00	1.200	1.200	0,00
24031 582000	DG-Beitrag zur soz. Sicherheit	5.900	5.800	0,00	5.900	5.800	0,00
<b>SU 22 / SU 32</b>	<b>Summe Aufwendungen / Auszahlungen operative Gebarung</b>	<b>37.400</b>	<b>36.300</b>	<b>0,00</b>	<b>37.400</b>	<b>36.300</b>	<b>0,00</b>
<b>SA 0 / SA 1</b>	<b>(0) Nettoergebnis (21 - 22) / Saldo (1) Geldfluss aus der operativen Gebarung (31 - 32)</b>	<b>-35.900</b>	<b>-32.600</b>	<b>0,00</b>	<b>-35.900</b>	<b>-32.600</b>	<b>0,00</b>
<b>SU 23</b>	<b>Summe Haushaltsrücklagen</b>	<b>0</b>	<b>0</b>	<b>0,00</b>			
<b>SA 00</b>	<b>Nettoergebnis nach Zuweisung und Entnahmen von Haushaltsrücklagen (SA 0 +/- SU 23)</b>	<b>-35.900</b>	<b>-32.600</b>	<b>0,00</b>			
<b>Investive Gebarung</b>							
<b>SU 33</b>	<b>Summe Einzahlungen investive Gebarung</b>				<b>0</b>	<b>0</b>	<b>0,00</b>
<b>SU 34</b>	<b>Summe Auszahlungen investive Gebarung</b>				<b>0</b>	<b>0</b>	<b>0,00</b>
<b>SA 2</b>	<b>Saldo (2) Geldfluss aus der investiven Gebarung (33 - 34)</b>				<b>0</b>	<b>0</b>	<b>0,00</b>
<b>SA 3</b>	<b>Saldo (3) Nettofinanzierungssaldo (SA 1 + SA 2)</b>				<b>-35.900</b>	<b>-32.600</b>	<b>0,00</b>
<b>Finanzierungstätigkeit</b>							
<b>SU 35</b>	<b>Summe Einzahlungen aus der Finanzierungstätigkeit</b>				<b>0</b>	<b>0</b>	<b>0,00</b>
<b>SU 36</b>	<b>Summe Auszahlungen aus der Finanzierungstätigkeit</b>				<b>0</b>	<b>0</b>	<b>0,00</b>
<b>SA 4</b>	<b>Saldo (4) Geldfluss aus der Finanzierungstätigkeit (35 - 36)</b>				<b>0</b>	<b>0</b>	<b>0,00</b>
<b>SA 5</b>	<b>Saldo (5) Geldfluss aus der voranschlagswirksamen Gebarung (SA 3 + SA 4)</b>				<b>-35.900</b>	<b>-32.600</b>	<b>0,00</b>

Ansatz 24032 Konto	Kindergartengruppe 2	Voranschlag 2022	Voranschlag 2021	Ergebnis 2020	Voranschlag 2022	Voranschlag 2021	Ergebnis 2020
		Ergebnisvoranschlag			Finanzierungsvoranschlag		
<b>Operative Gebarung</b>							
24032 810000	Elternbeiträge	1.500	1.800	0,00	1.500	1.800	0,00
24032 816000	Transportkostenbeiträge	0	1.900	0,00	0	1.900	0,00
<b>SU 21 / SU 31</b>	<b>Summe Erträge / Einzahlungen operative Gebarung</b>	<b>1.500</b>	<b>3.700</b>	<b>0,00</b>	<b>1.500</b>	<b>3.700</b>	<b>0,00</b>
24032 400000	Spielzeug	1.000	500	0,00	1.000	500	0,00
24032 400500	Sonstige geringw. Wirtsch.	200	100	0,00	200	100	0,00
24032 457000	Druckwerke	300	300	0,00	300	300	0,00
24032 459100	Beschäftigungsmaterial	600	500	0,00	600	500	0,00
24032 511000	Geldbezüge der Vb II	38.500	44.500	0,00	38.500	44.500	0,00
24032 565000	Mehrleistungen	500	1.300	0,00	500	1.300	0,00
24032 569000	Nebengebühren	1.300	1.300	0,00	1.300	1.300	0,00
24032 580000	DG-Beitrag zum Flaf	1.800	2.100	0,00	1.800	2.100	0,00
24032 582000	DG-Beitrag zur soz. Sicherheit	8.400	9.600	0,00	8.400	9.600	0,00
<b>SU 22 / SU 32</b>	<b>Summe Aufwendungen / Auszahlungen operative Gebarung</b>	<b>52.600</b>	<b>60.200</b>	<b>0,00</b>	<b>52.600</b>	<b>60.200</b>	<b>0,00</b>
<b>SA 0 / SA 1</b>	<b>(0) Nettoergebnis (21 - 22) / Saldo (1) Geldfluss aus der operativen Gebarung (31 - 32)</b>	<b>-51.100</b>	<b>-56.500</b>	<b>0,00</b>	<b>-51.100</b>	<b>-56.500</b>	<b>0,00</b>
<b>SU 23</b>	<b>Summe Haushaltsrücklagen</b>	<b>0</b>	<b>0</b>	<b>0,00</b>			
<b>SA 00</b>	<b>Nettoergebnis nach Zuweisung und Entnahmen von Haushaltsrücklagen (SA 0 +/- SU 23)</b>	<b>-51.100</b>	<b>-56.500</b>	<b>0,00</b>			
<b>Investive Gebarung</b>							
<b>SU 33</b>	<b>Summe Einzahlungen investive Gebarung</b>				<b>0</b>	<b>0</b>	<b>0,00</b>
<b>SU 34</b>	<b>Summe Auszahlungen investive Gebarung</b>				<b>0</b>	<b>0</b>	<b>0,00</b>
<b>SA 2</b>	<b>Saldo (2) Geldfluss aus der investiven Gebarung (33 - 34)</b>				<b>0</b>	<b>0</b>	<b>0,00</b>
<b>SA 3</b>	<b>Saldo (3) Nettofinanzierungssaldo (SA 1 + SA 2)</b>				<b>-51.100</b>	<b>-56.500</b>	<b>0,00</b>
<b>Finanzierungstätigkeit</b>							
<b>SU 35</b>	<b>Summe Einzahlungen aus der Finanzierungstätigkeit</b>				<b>0</b>	<b>0</b>	<b>0,00</b>
<b>SU 36</b>	<b>Summe Auszahlungen aus der Finanzierungstätigkeit</b>				<b>0</b>	<b>0</b>	<b>0,00</b>
<b>SA 4</b>	<b>Saldo (4) Geldfluss aus der Finanzierungstätigkeit (35 - 36)</b>				<b>0</b>	<b>0</b>	<b>0,00</b>
<b>SA 5</b>	<b>Saldo (5) Geldfluss aus der voranschlagswirksamen Gebarung (SA 3 + SA 4)</b>				<b>-51.100</b>	<b>-56.500</b>	<b>0,00</b>
<b>Ansatz 24033</b>	<b>Kindergartengruppe 3</b>	<b>Voranschlag 2022</b>	<b>Voranschlag 2021</b>	<b>Ergebnis 2020</b>	<b>Voranschlag 2022</b>	<b>Voranschlag 2021</b>	<b>Ergebnis 2020</b>
<b>Konto</b>		<b>Ergebnisvoranschlag</b>			<b>Finanzierungsvoranschlag</b>		
<b>Operative Gebarung</b>							
24033 810000	Elternbeitrag	5.000	5.800	1.442,49	5.000	5.800	-187,51
24033 810001	Elternbeiträge TBE/+2,5J.	0	100	0,00	0	100	0,00
24033 810300	Materialbeitrag	200	200	66,36	200	200	-8,64
24033 810400	Verköstigung	400	400	69,01	400	400	-8,99

<b>Ansatz 24033</b>	<b>Kindergartengruppe 3</b>	<b>Voranschlag 2022</b>	<b>Voranschlag 2021</b>	<b>Ergebnis 2020</b>	<b>Voranschlag 2022</b>	<b>Voranschlag 2021</b>	<b>Ergebnis 2020</b>
<b>Konto</b>		<b>Ergebnisvoranschlag</b>			<b>Finanzierungsvoranschlag</b>		
<b>SU 21 / SU 31</b>	<b>Summe Erträge / Einzahlungen operative Gebarung</b>	<b>5.600</b>	<b>6.500</b>	<b>1.577,86</b>	<b>5.600</b>	<b>6.500</b>	<b>-205,14</b>
24033 400000	Spielzeug	700	500	0,00	700	500	0,00
24033 400500	Sonstige geringw. Wirtsch.	500	200	0,00	500	200	0,00
24033 430000	Lebensmittel	500	500	68,59	500	500	35,30
24033 454000	Reinigungsmittel	300	300	85,37	300	300	49,06
24033 456000	Büromaterial	300	300	187,12	300	300	187,12
24033 457000	Druckwerke	400	300	16,27	400	300	16,27
24033 459000	Sonstige Verbrauchsgüter	200	200	512,51	200	200	510,62
24033 459100	Beschäftigungsmaterial	500	500	316,37	500	500	316,37
24033 510000	VB I	36.000	35.300	11.635,40	36.000	35.300	11.635,40
24033 511000	Geldbezüge der VB II	35.600	25.600	6.361,51	35.600	25.600	6.361,51
24033 569000	Nebengebühren	3.000	2.400	788,61	3.000	2.400	788,61
24033 580000	DG-Beitrag zum Flaf	3.400	2.800	732,65	3.400	2.800	732,65
24033 582000	DG-Beitrag zur soz. Sicherheit	15.700	13.200	3.928,59	15.700	13.200	3.928,59
24033 631000	Telefongebühr	0	0	156,83	0	0	156,83
24033 680700	Planmäßige Abschreibung Ausstattung	354	0	177,22			
24033 724000	Reisegebühren	100	0	163,68	100	0	163,68
24033 728000	Entgelt sonstige Leistungen	0	0	175,50	0	0	175,50
24033 728100	Schulungskosten	200	2.000	0,00	200	2.000	0,00
<b>SU 22 / SU 32</b>	<b>Summe Aufwendungen / Auszahlungen operative Gebarung</b>	<b>97.754</b>	<b>84.100</b>	<b>25.306,22</b>	<b>97.400</b>	<b>84.100</b>	<b>25.057,51</b>
<b>SA 0 / SA 1</b>	<b>(0) Nettoergebnis (21 - 22) / Saldo (1) Geldfluss aus der operativen Gebarung (31 - 32)</b>	<b>-92.154</b>	<b>-77.600</b>	<b>-23.728,36</b>	<b>-91.800</b>	<b>-77.600</b>	<b>-25.262,65</b>
<b>SU 23</b>	<b>Summe Haushaltsrücklagen</b>	<b>0</b>	<b>0</b>	<b>0,00</b>			
<b>SA 00</b>	<b>Nettoergebnis nach Zuweisung und Entnahmen von Haushaltsrücklagen (SA 0 +/- SU 23)</b>	<b>-92.154</b>	<b>-77.600</b>	<b>-23.728,36</b>			
<b>Investive Gebarung</b>							
<b>SU 33</b>	<b>Summe Einzahlungen investive Gebarung</b>				<b>0</b>	<b>0</b>	<b>0,00</b>
24033 042100	Spielwaren				0	0	3.718,76
24033 042200	Einrichtung				0	0	1.584,86
<b>SU 34</b>	<b>Summe Auszahlungen investive Gebarung</b>				<b>0</b>	<b>0</b>	<b>5.303,62</b>
<b>SA 2</b>	<b>Saldo (2) Geldfluss aus der investiven Gebarung (33 - 34)</b>				<b>0</b>	<b>0</b>	<b>-5.303,62</b>
<b>SA 3</b>	<b>Saldo (3) Nettofinanzierungssaldo (SA 1 + SA 2)</b>				<b>-91.800</b>	<b>-77.600</b>	<b>-30.566,27</b>
<b>Finanzierungstätigkeit</b>							
<b>SU 35</b>	<b>Summe Einzahlungen aus der Finanzierungstätigkeit</b>				<b>0</b>	<b>0</b>	<b>0,00</b>
<b>SU 36</b>	<b>Summe Auszahlungen aus der Finanzierungstätigkeit</b>				<b>0</b>	<b>0</b>	<b>0,00</b>
<b>SA 4</b>	<b>Saldo (4) Geldfluss aus der Finanzierungstätigkeit (35 - 36)</b>				<b>0</b>	<b>0</b>	<b>0,00</b>
<b>SA 5</b>	<b>Saldo (5) Geldfluss aus der voranschlagswirksamen Gebarung (SA 3 + SA 4)</b>				<b>-91.800</b>	<b>-77.600</b>	<b>-30.566,27</b>

A 25	Außerschulische Jugendberziehung	Voranschlag	Voranschlag	Ergebnis	Voranschlag	Voranschlag	Ergebnis
		2022	2021	2020	2022	2021	2020
		Ergebnisvoranschlag			Finanzierungsvoranschlag		
SA 0 / SA 1	(0) Nettoergebnis (21 - 22) / Saldo (1) Geldfluss aus der operativen Gebarung (31 - 32)	0	0	-42,90	0	0	-42,90
SA 00	Nettoergebnis nach Zuweisung und Entnahmen von Haushaltsrücklagen (SA 0 +/- SU 23)	0	0	-42,90			
SA 2	Saldo (2) Geldfluss aus der investiven Gebarung (33 - 34)				0	0	0,00
SA 3	Saldo (3) Nettofinanzierungssaldo (SA 1 + SA 2)				0	0	-42,90
SA 4	Saldo (4) Geldfluss aus der Finanzierungstätigkeit (35 - 36)				0	0	0,00
SA 5	Saldo (5) Geldfluss aus der voranschlagswirksamen Gebarung (SA 3 + SA 4)				0	0	-42,90
		Ergebnisvoranschlag			Finanzierungsvoranschlag		
UA 253	Jugendverkehrserziehung	Voranschlag	Voranschlag	Ergebnis	Voranschlag	Voranschlag	Ergebnis
		2022	2021	2020	2022	2021	2020
		Ergebnisvoranschlag			Finanzierungsvoranschlag		
SA 0 / SA 1	(0) Nettoergebnis (21 - 22) / Saldo (1) Geldfluss aus der operativen Gebarung (31 - 32)	0	0	-42,90	0	0	-42,90
SA 00	Nettoergebnis nach Zuweisung und Entnahmen von Haushaltsrücklagen (SA 0 +/- SU 23)	0	0	-42,90			
SA 2	Saldo (2) Geldfluss aus der investiven Gebarung (33 - 34)				0	0	0,00
SA 3	Saldo (3) Nettofinanzierungssaldo (SA 1 + SA 2)				0	0	-42,90
SA 4	Saldo (4) Geldfluss aus der Finanzierungstätigkeit (35 - 36)				0	0	0,00
SA 5	Saldo (5) Geldfluss aus der voranschlagswirksamen Gebarung (SA 3 + SA 4)				0	0	-42,90



Ansatz 25300 Konto	Jugendverkehrserziehung	Voranschlag 2022	Voranschlag 2021	Ergebnis 2020	Voranschlag 2022	Voranschlag 2021	Ergebnis 2020
		Ergebnisvoranschlag			Finanzierungsvoranschlag		
<b>Operative Gebarung</b>							
SU 21 / SU 31	Summe Erträge / Einzahlungen operative Gebarung	0	0	0,00	0	0	0,00
25300 457000	Druckwerke	0	0	42,90	0	0	42,90
SU 22 / SU 32	Summe Aufwendungen / Auszahlungen operative Gebarung	0	0	42,90	0	0	42,90
SA 0 / SA 1	(0) Nettoergebnis (21 - 22) / Saldo (1) Geldfluss aus der operativen Gebarung (31 - 32)	0	0	-42,90	0	0	-42,90
SU 23	Summe Haushaltsrücklagen	0	0	0,00			
SA 00	Nettoergebnis nach Zuweisung und Entnahmen von Haushaltsrücklagen (SA 0 +/- SU 23)	0	0	-42,90			
<b>Investive Gebarung</b>							
SU 33	Summe Einzahlungen investive Gebarung				0	0	0,00
SU 34	Summe Auszahlungen investive Gebarung				0	0	0,00
SA 2	Saldo (2) Geldfluss aus der investiven Gebarung (33 - 34)				0	0	0,00
SA 3	Saldo (3) Nettofinanzierungssaldo (SA 1 + SA 2)				0	0	-42,90
<b>Finanzierungstätigkeit</b>							
SU 35	Summe Einzahlungen aus der Finanzierungstätigkeit				0	0	0,00
SU 36	Summe Auszahlungen aus der Finanzierungstätigkeit				0	0	0,00
SA 4	Saldo (4) Geldfluss aus der Finanzierungstätigkeit (35 - 36)				0	0	0,00
SA 5	Saldo (5) Geldfluss aus der voranschlagswirksamen Gebarung (SA 3 + SA 4)				0	0	-42,90
A 26	Sport und außerschulische Leibeserziehung	Voranschlag 2022	Voranschlag 2021	Ergebnis 2020	Voranschlag 2022	Voranschlag 2021	Ergebnis 2020
		Ergebnisvoranschlag			Finanzierungsvoranschlag		
SA 0 / SA 1	(0) Nettoergebnis (21 - 22) / Saldo (1) Geldfluss aus der operativen Gebarung (31 - 32)	-35.408	-20.600	-50.039,99	-12.000	-16.700	-13.072,28
SA 00	Nettoergebnis nach Zuweisung und Entnahmen von Haushaltsrücklagen (SA 0 +/- SU 23)	-35.408	-20.600	-50.039,99			
SA 2	Saldo (2) Geldfluss aus der investiven Gebarung (33 - 34)				0	0	-5.068,13
SA 3	Saldo (3) Nettofinanzierungssaldo (SA 1 + SA 2)				-12.000	-16.700	-18.140,41
SA 4	Saldo (4) Geldfluss aus der Finanzierungstätigkeit (35 - 36)				-1.000	-1.000	-999,03
SA 5	Saldo (5) Geldfluss aus der voranschlagswirksamen Gebarung (SA 3 + SA 4)				-13.000	-17.700	-19.139,44

UA 262	Sportplätze	Voranschlag	Voranschlag	Ergebnis	Voranschlag	Voranschlag	Ergebnis
		2022	2021	2020	2022	2021	2020
		<b>Ergebnisvoranschlag</b>			<b>Finanzierungsvoranschlag</b>		
SA 0 / SA 1	(0) Nettoergebnis (21 - 22) / Saldo (1) Geldfluss aus der operativen Gebarung (31 - 32)	-6.233	-7.700	-7.041,97	-900	-3.800	-1.728,82
SA 00	Nettoergebnis nach Zuweisung und Entnahmen von Haushaltsrücklagen (SA 0 +/- SU 23)	-6.233	-7.700	-7.041,97			
SA 2	Saldo (2) Geldfluss aus der investiven Gebarung (33 - 34)				0	0	-2.000,00
SA 3	Saldo (3) Nettofinanzierungssaldo (SA 1 + SA 2)				-900	-3.800	-3.728,82
SA 4	Saldo (4) Geldfluss aus der Finanzierungstätigkeit (35 - 36)				0	0	0,00
SA 5	Saldo (5) Geldfluss aus der voranschlagswirksamen Gebarung (SA 3 + SA 4)				-900	-3.800	-3.728,82

Ansatz 26200 Konto	Sportplätze	Voranschlag 2022	Voranschlag 2021	Ergebnis 2020	Voranschlag 2022	Voranschlag 2021	Ergebnis 2020
		Ergebnisvoranschlag			Finanzierungsvoranschlag		
<b>Operative Gebarung</b>							
26200 811000	Einnahmen aus Vermietung	300	300	362,26	300	300	362,26
26200 811300	Betriebskosten	500	500	576,87	500	500	576,87
26200 813000	Erträge aus der Auflösung von Investitionszuschüssen (Kapitaltransfers)	892	0	891,75			
26200 860200	KIP-Förderung Bund	0	4.200	0,00	0	4.200	0,00
26200 867000	Transfers von privaten Organisationen ohne Erwerbszweck	0	2.000	0,00	0	2.000	0,00
<b>SU 21 / SU 31</b>	<b>Summe Erträge / Einzahlungen operative Gebarung</b>	<b>1.692</b>	<b>7.000</b>	<b>1.830,88</b>	<b>800</b>	<b>7.000</b>	<b>939,13</b>
26200 613000	Instandhaltung Tennisplatz	0	500	0,00	0	500	0,00
26200 613200	Instandhaltung Fußballplatz	100	8.400	1.380,00	100	8.400	1.380,00
26200 614000	Instandhaltung von Gebäuden	100	100	0,00	100	100	0,00
26200 640000	Beratungskosten	400	400	0,00	400	400	0,00
26200 670000	Versicherungen	200	200	172,08	200	200	172,08
26200 680000	Planmäßige Abschreibung	0	3.900	0,00			
26200 680200	Planmäßige Abschreibung Sonst. Grundstückseinrichtung	3.902	0	3.902,23			
26200 680300	Planmäßige Abschreibung	2.262	0	2.262,27			
26200 680500	Planmäßige Abschreibung Sonderanlagen	61	0	40,40			
26200 711000	Kanal-, Wasser- und Müllgebühr	600	900	576,87	600	900	576,87
26200 729200	Verwaltungskostenersatz 03	200	200	501,00	200	200	501,00
26200 729300	Personalkostenersatz Bauhof 03	100	100	38,00	100	100	38,00
<b>SU 22 / SU 32</b>	<b>Summe Aufwendungen / Auszahlungen operative Gebarung</b>	<b>7.925</b>	<b>14.700</b>	<b>8.872,85</b>	<b>1.700</b>	<b>10.800</b>	<b>2.667,95</b>
<b>SA 0 / SA 1</b>	<b>(0) Nettoergebnis (21 - 22) / Saldo (1) Geldfluss aus der operativen Gebarung (31 - 32)</b>	<b>-6.233</b>	<b>-7.700</b>	<b>-7.041,97</b>	<b>-900</b>	<b>-3.800</b>	<b>-1.728,82</b>
<b>SU 23</b>	<b>Summe Haushaltsrücklagen</b>	<b>0</b>	<b>0</b>	<b>0,00</b>			
<b>SA 00</b>	<b>Nettoergebnis nach Zuweisung und Entnahmen von Haushaltsrücklagen (SA 0 +/- SU 23)</b>	<b>-6.233</b>	<b>-7.700</b>	<b>-7.041,97</b>			
<b>Investive Gebarung</b>							
<b>SU 33</b>	<b>Summe Einzahlungen investive Gebarung</b>				<b>0</b>	<b>0</b>	<b>0,00</b>
26200 050000	Sonderanlage				0	0	2.000,00
<b>SU 34</b>	<b>Summe Auszahlungen investive Gebarung</b>				<b>0</b>	<b>0</b>	<b>2.000,00</b>
<b>SA 2</b>	<b>Saldo (2) Geldfluss aus der investiven Gebarung (33 - 34)</b>				<b>0</b>	<b>0</b>	<b>-2.000,00</b>
<b>SA 3</b>	<b>Saldo (3) Nettofinanzierungssaldo (SA 1 + SA 2)</b>				<b>-900</b>	<b>-3.800</b>	<b>-3.728,82</b>
<b>Finanzierungstätigkeit</b>							
<b>SU 35</b>	<b>Summe Einzahlungen aus der Finanzierungstätigkeit</b>				<b>0</b>	<b>0</b>	<b>0,00</b>
<b>SU 36</b>	<b>Summe Auszahlungen aus der Finanzierungstätigkeit</b>				<b>0</b>	<b>0</b>	<b>0,00</b>
<b>SA 4</b>	<b>Saldo (4) Geldfluss aus der Finanzierungstätigkeit (35 - 36)</b>				<b>0</b>	<b>0</b>	<b>0,00</b>
<b>SA 5</b>	<b>Saldo (5) Geldfluss aus der voranschlagswirksamen Gebarung (SA 3 + SA 4)</b>				<b>-900</b>	<b>-3.800</b>	<b>-3.728,82</b>

UA 263	Turn- und Sporthallen	Voranschlag	Voranschlag	Ergebnis	Voranschlag	Voranschlag	Ergebnis
		2022	2021	2020	2022	2021	2020
		<b>Ergebnisvoranschlag</b>			<b>Finanzierungsvoranschlag</b>		
SA 0 / SA 1	(0) Nettoergebnis (21 - 22) / Saldo (1) Geldfluss aus der operativen Gebarung (31 - 32)	-27.975	-11.200	-41.011,31	-9.900	-11.200	-9.356,75
SA 00	Nettoergebnis nach Zuweisung und Entnahmen von Haushaltsrücklagen (SA 0 +/- SU 23)	-27.975	-11.200	-41.011,31			
SA 2	Saldo (2) Geldfluss aus der investiven Gebarung (33 - 34)				0	0	-3.068,13
SA 3	Saldo (3) Nettofinanzierungssaldo (SA 1 + SA 2)				-9.900	-11.200	-12.424,88
SA 4	Saldo (4) Geldfluss aus der Finanzierungstätigkeit (35 - 36)				-1.000	-1.000	-999,03
SA 5	Saldo (5) Geldfluss aus der voranschlagswirksamen Gebarung (SA 3 + SA 4)				-10.900	-12.200	-13.423,91
Ansatz 26300	Turn- und Sporthallen	Voranschlag	Voranschlag	Ergebnis	Voranschlag	Voranschlag	Ergebnis
		2022	2021	2020	2022	2021	2020
<b>Konto</b>		<b>Ergebnisvoranschlag</b>			<b>Finanzierungsvoranschlag</b>		
<b>Operative Gebarung</b>							
26300 811000	Einnahmen aus Vermietung	2.500	2.300	2.616,13	2.500	2.300	2.616,13
26300 811100	Betriebskosten Mehrzweckhalle	1.900	1.800	2.326,02	1.900	1.800	2.326,02
26300 861000	Zinsenzuschuss LFS	100	100	36,43	100	100	36,43
<b>SU 21 / SU 31</b>	<b>Summe Erträge / Einzahlungen operative Gebarung</b>	<b>4.500</b>	<b>4.200</b>	<b>4.978,58</b>	<b>4.500</b>	<b>4.200</b>	<b>4.978,58</b>
26300 400000	Geringwertige Wirtschaftsgüter des Anlagevermögens	0	1.200	0,00	0	1.200	0,00
26300 454000	Reinigungsmittel	400	400	482,94	400	400	482,94
26300 454100	Reinigungsmittel öffentliche WC	100	100	0,00	100	100	0,00
26300 600000	Strom	1.100	1.100	881,42	1.100	1.100	881,42
26300 600100	Wärmebezug	6.500	6.100	6.117,87	6.500	6.100	6.117,87
26300 614000	Instandhaltung von Gebäuden	0	500	71,47	0	500	71,47
26300 614100	Instandhaltung öffentl. WC-Anlage	500	100	0,00	500	100	0,00
26300 618000	Instandhaltung von Einrichtung sgegenständen	100	100	23,86	100	100	23,86
26300 618500	TÜV-Überprüfung	300	0	0,00	300	0	0,00
26300 640000	Prüfungskosten	0	300	285,60	0	300	285,60
26300 650000	Zinsen für Finanzschulden Inland	0	100	62,39	0	100	62,39
26300 670000	Versicherungen	500	500	536,35	500	500	536,35
26300 680300	Planmäßige Abschreibung	16.579	0	30.249,70			
26300 680700	Planmäßige Abschreibung Ausstattung	1.496	0	1.404,86			
26300 711000	Kanal-, Wasser- u. Müllgebühren	2.900	2.900	2.900,43	2.900	2.900	2.900,43
26300 729200	Verwaltungskostenersatz 03	1.500	1.500	2.171,00	1.500	1.500	2.171,00
26300 729300	Personalkostenersatz Bauhof 03	500	500	802,00	500	500	802,00
<b>SU 22 / SU 32</b>	<b>Summe Aufwendungen / Auszahlungen operative Gebarung</b>	<b>32.475</b>	<b>15.400</b>	<b>45.989,89</b>	<b>14.400</b>	<b>15.400</b>	<b>14.335,33</b>
SA 0 / SA 1	(0) Nettoergebnis (21 - 22) / Saldo (1) Geldfluss aus der operativen Gebarung (31 - 32)	-27.975	-11.200	-41.011,31	-9.900	-11.200	-9.356,75
SU 23	Summe Haushaltsrücklagen	0	0	0,00			

Ansatz 26300 Konto	Turn- und Sporthallen	Voranschlag 2022	Voranschlag 2021	Ergebnis 2020	Voranschlag 2022	Voranschlag 2021	Ergebnis 2020
		Ergebnisvoranschlag			Finanzierungsvoranschlag		
SA 00	Nettoergebnis nach Zuweisung und Entnahmen von Haushaltsrücklagen (SA 0 +/- SU 23)	-27.975	-11.200	-41.011,31			
<b>Investive Gebarung</b>							
SU 33	Summe Einzahlungen investive Gebarung				0	0	0,00
26300 042000	Betriebsausstattung				0	0	3.068,13
SU 34	Summe Auszahlungen investive Gebarung				0	0	3.068,13
SA 2	Saldo (2) Geldfluss aus der investiven Gebarung (33 - 34)				0	0	-3.068,13
SA 3	Saldo (3) Nettofinanzierungssaldo (SA 1 + SA 2)				-9.900	-11.200	-12.424,88
<b>Finanzierungstätigkeit</b>							
SU 35	Summe Einzahlungen aus der Finanzierungstätigkeit				0	0	0,00
26300 346100	Darlehensstilgung incl. Unterneh				1.000	1.000	999,03
SU 36	Summe Auszahlungen aus der Finanzierungstätigkeit				1.000	1.000	999,03
SA 4	Saldo (4) Geldfluss aus der Finanzierungstätigkeit (35 - 36)				-1.000	-1.000	-999,03
SA 5	Saldo (5) Geldfluss aus der voranschlagswirksamen Gebarung (SA 3 + SA 4)				-10.900	-12.200	-13.423,91
UA 269	Sonstige Einrichtungen und Maßnahmen	Voranschlag 2022	Voranschlag 2021	Ergebnis 2020	Voranschlag 2022	Voranschlag 2021	Ergebnis 2020
		Ergebnisvoranschlag			Finanzierungsvoranschlag		
SA 0 / SA 1	(0) Nettoergebnis (21 - 22) / Saldo (1) Geldfluss aus der operativen Gebarung (31 - 32)	-1.200	-1.700	-1.986,71	-1.200	-1.700	-1.986,71
SA 00	Nettoergebnis nach Zuweisung und Entnahmen von Haushaltsrücklagen (SA 0 +/- SU 23)	-1.200	-1.700	-1.986,71			
SA 2	Saldo (2) Geldfluss aus der investiven Gebarung (33 - 34)				0	0	0,00
SA 3	Saldo (3) Nettofinanzierungssaldo (SA 1 + SA 2)				-1.200	-1.700	-1.986,71
SA 4	Saldo (4) Geldfluss aus der Finanzierungstätigkeit (35 - 36)				0	0	0,00
SA 5	Saldo (5) Geldfluss aus der voranschlagswirksamen Gebarung (SA 3 + SA 4)				-1.200	-1.700	-1.986,71

Ansatz 26900 Konto	Sonstige Einrichtungen und Maßnahmen	Voranschlag 2022	Voranschlag 2021	Ergebnis 2020	Voranschlag 2022	Voranschlag 2021	Ergebnis 2020
		Ergebnisvoranschlag			Finanzierungsvoranschlag		
<b>Operative Gebarung</b>							
26900 810109	Beiträge Jenitztal Trophy	0	200	100,00	0	200	100,00
<b>SU 21 / SU 31</b>	<b>Summe Erträge / Einzahlungen operative Gebarung</b>	<b>0</b>	<b>200</b>	<b>100,00</b>	<b>0</b>	<b>200</b>	<b>100,00</b>
26900 728000	Entgelte für sonstige Leistungen - Gemeindefestsetzung	500	500	444,01	500	500	444,01
26900 728100	Kostenaufwand für Trophy	0	700	842,70	0	700	842,70
26900 757000	Transferzahlung an Sportvereine	700	700	800,00	700	700	800,00
<b>SU 22 / SU 32</b>	<b>Summe Aufwendungen / Auszahlungen operative Gebarung</b>	<b>1.200</b>	<b>1.900</b>	<b>2.086,71</b>	<b>1.200</b>	<b>1.900</b>	<b>2.086,71</b>
<b>SA 0 / SA 1</b>	<b>(0) Nettoergebnis (21 - 22) / Saldo (1) Geldfluss aus der operativen Gebarung (31 - 32)</b>	<b>-1.200</b>	<b>-1.700</b>	<b>-1.986,71</b>	<b>-1.200</b>	<b>-1.700</b>	<b>-1.986,71</b>
<b>SU 23</b>	<b>Summe Haushaltsrücklagen</b>	<b>0</b>	<b>0</b>	<b>0,00</b>			
<b>SA 00</b>	<b>Nettoergebnis nach Zuweisung und Entnahmen von Haushaltsrücklagen (SA 0 +/- SU 23)</b>	<b>-1.200</b>	<b>-1.700</b>	<b>-1.986,71</b>			
<b>Investive Gebarung</b>							
<b>SU 33</b>	<b>Summe Einzahlungen investive Gebarung</b>				<b>0</b>	<b>0</b>	<b>0,00</b>
<b>SU 34</b>	<b>Summe Auszahlungen investive Gebarung</b>				<b>0</b>	<b>0</b>	<b>0,00</b>
<b>SA 2</b>	<b>Saldo (2) Geldfluss aus der investiven Gebarung (33 - 34)</b>				<b>0</b>	<b>0</b>	<b>0,00</b>
<b>SA 3</b>	<b>Saldo (3) Nettofinanzierungssaldo (SA 1 + SA 2)</b>				<b>-1.200</b>	<b>-1.700</b>	<b>-1.986,71</b>
<b>Finanzierungstätigkeit</b>							
<b>SU 35</b>	<b>Summe Einzahlungen aus der Finanzierungstätigkeit</b>				<b>0</b>	<b>0</b>	<b>0,00</b>
<b>SU 36</b>	<b>Summe Auszahlungen aus der Finanzierungstätigkeit</b>				<b>0</b>	<b>0</b>	<b>0,00</b>
<b>SA 4</b>	<b>Saldo (4) Geldfluss aus der Finanzierungstätigkeit (35 - 36)</b>				<b>0</b>	<b>0</b>	<b>0,00</b>
<b>SA 5</b>	<b>Saldo (5) Geldfluss aus der voranschlagswirksamen Gebarung (SA 3 + SA 4)</b>				<b>-1.200</b>	<b>-1.700</b>	<b>-1.986,71</b>
<b>A 28</b>	<b>Forschung und Wissenschaft</b>	<b>Voranschlag 2022</b>	<b>Voranschlag 2021</b>	<b>Ergebnis 2020</b>	<b>Voranschlag 2022</b>	<b>Voranschlag 2021</b>	<b>Ergebnis 2020</b>
		<b>Ergebnisvoranschlag</b>			<b>Finanzierungsvoranschlag</b>		
<b>SA 0 / SA 1</b>	<b>(0) Nettoergebnis (21 - 22) / Saldo (1) Geldfluss aus der operativen Gebarung (31 - 32)</b>	<b>-400</b>	<b>-400</b>	<b>-350,00</b>	<b>-400</b>	<b>-400</b>	<b>-350,00</b>
<b>SA 00</b>	<b>Nettoergebnis nach Zuweisung und Entnahmen von Haushaltsrücklagen (SA 0 +/- SU 23)</b>	<b>-400</b>	<b>-400</b>	<b>-350,00</b>			
<b>SA 2</b>	<b>Saldo (2) Geldfluss aus der investiven Gebarung (33 - 34)</b>				<b>0</b>	<b>0</b>	<b>0,00</b>
<b>SA 3</b>	<b>Saldo (3) Nettofinanzierungssaldo (SA 1 + SA 2)</b>				<b>-400</b>	<b>-400</b>	<b>-350,00</b>
<b>SA 4</b>	<b>Saldo (4) Geldfluss aus der Finanzierungstätigkeit (35 - 36)</b>				<b>0</b>	<b>0</b>	<b>0,00</b>
<b>SA 5</b>	<b>Saldo (5) Geldfluss aus der voranschlagswirksamen Gebarung (SA 3 + SA 4)</b>				<b>-400</b>	<b>-400</b>	<b>-350,00</b>

UA 282	Studienbeihilfen	Voranschlag 2022	Voranschlag 2021	Ergebnis 2020	Voranschlag 2022	Voranschlag 2021	Ergebnis 2020
		Ergebnisvoranschlag			Finanzierungsvoranschlag		
SA 0 / SA 1	(0) Nettoergebnis (21 - 22) / Saldo (1) Geldfluss aus der operativen Gebarung (31 - 32)	-400	-400	-350,00	-400	-400	-350,00
SA 00	Nettoergebnis nach Zuweisung und Entnahmen von Haushaltsrücklagen (SA 0 +/- SU 23)	-400	-400	-350,00			
SA 2	Saldo (2) Geldfluss aus der investiven Gebarung (33 - 34)				0	0	0,00
SA 3	Saldo (3) Nettofinanzierungssaldo (SA 1 + SA 2)				-400	-400	-350,00
SA 4	Saldo (4) Geldfluss aus der Finanzierungstätigkeit (35 - 36)				0	0	0,00
SA 5	Saldo (5) Geldfluss aus der voranschlagswirksamen Gebarung (SA 3 + SA 4)				-400	-400	-350,00
Ansatz 28200 Konto	Studienbeihilfen	Voranschlag 2022	Voranschlag 2021	Ergebnis 2020	Voranschlag 2022	Voranschlag 2021	Ergebnis 2020
		Ergebnisvoranschlag			Finanzierungsvoranschlag		
<b>Operative Gebarung</b>							
SU 21 / SU 31	Summe Erträge / Einzahlungen operative Gebarung	0	0	0,00	0	0	0,00
28200 768000	Fahrtkostenförderung Jugendges etz	400	400	350,00	400	400	350,00
SU 22 / SU 32	Summe Aufwendungen / Auszahlungen operative Gebarung	400	400	350,00	400	400	350,00
SA 0 / SA 1	(0) Nettoergebnis (21 - 22) / Saldo (1) Geldfluss aus der operativen Gebarung (31 - 32)	-400	-400	-350,00	-400	-400	-350,00
SU 23	Summe Haushaltsrücklagen	0	0	0,00			
SA 00	Nettoergebnis nach Zuweisung und Entnahmen von Haushaltsrücklagen (SA 0 +/- SU 23)	-400	-400	-350,00			
<b>Investive Gebarung</b>							
SU 33	Summe Einzahlungen investive Gebarung				0	0	0,00
SU 34	Summe Auszahlungen investive Gebarung				0	0	0,00
SA 2	Saldo (2) Geldfluss aus der investiven Gebarung (33 - 34)				0	0	0,00
SA 3	Saldo (3) Nettofinanzierungssaldo (SA 1 + SA 2)				-400	-400	-350,00
<b>Finanzierungstätigkeit</b>							
SU 35	Summe Einzahlungen aus der Finanzierungstätigkeit				0	0	0,00
SU 36	Summe Auszahlungen aus der Finanzierungstätigkeit				0	0	0,00
SA 4	Saldo (4) Geldfluss aus der Finanzierungstätigkeit (35 - 36)				0	0	0,00
SA 5	Saldo (5) Geldfluss aus der voranschlagswirksamen Gebarung (SA 3 + SA 4)				-400	-400	-350,00





## Detailnachweis der Konten

Einzelplan 3	Kunst, Kultur und Kultus (Länder und Gemeinden)	Voranschlag 2022	Voranschlag 2021	Ergebnis 2020	Voranschlag 2022	Voranschlag 2021	Ergebnis 2020
		Ergebnisvoranschlag			Finanzierungsvoranschlag		
SA 0 / SA 1	(0) Nettoergebnis (21 - 22) / Saldo (1) Geldfluss aus der operativen Gebarung (31 - 32)	-31.689	-81.100	-63.395,04	-28.900	-78.900	-61.201,84
SA 00	Nettoergebnis nach Zuweisung und Entnahmen von Haushaltsrücklagen (SA 0 +/- SU 23)	-31.689	-81.100	-63.395,04			
SA 2	Saldo (2) Geldfluss aus der investiven Gebarung (33 - 34)				26.300	30.800	29.105,53
SA 3	Saldo (3) Nettofinanzierungssaldo (SA 1 + SA 2)				-2.600	-48.100	-32.096,31
SA 4	Saldo (4) Geldfluss aus der Finanzierungstätigkeit (35 - 36)				-33.300	-33.400	-33.333,34
SA 5	Saldo (5) Geldfluss aus der voranschlagswirksamen Gebarung (SA 3 + SA 4)				-35.900	-81.500	-65.429,65
<b>A 32</b>	<b>Musik und darstellende Kunst</b>	<b>Voranschlag 2022</b>	<b>Voranschlag 2021</b>	<b>Ergebnis 2020</b>	<b>Voranschlag 2022</b>	<b>Voranschlag 2021</b>	<b>Ergebnis 2020</b>
		Ergebnisvoranschlag			Finanzierungsvoranschlag		
SA 0 / SA 1	(0) Nettoergebnis (21 - 22) / Saldo (1) Geldfluss aus der operativen Gebarung (31 - 32)	-23.600	-28.700	-26.075,68	-23.600	-28.700	-26.075,68
SA 00	Nettoergebnis nach Zuweisung und Entnahmen von Haushaltsrücklagen (SA 0 +/- SU 23)	-23.600	-28.700	-26.075,68			
SA 2	Saldo (2) Geldfluss aus der investiven Gebarung (33 - 34)				0	0	0,00
SA 3	Saldo (3) Nettofinanzierungssaldo (SA 1 + SA 2)				-23.600	-28.700	-26.075,68
SA 4	Saldo (4) Geldfluss aus der Finanzierungstätigkeit (35 - 36)				0	0	0,00
SA 5	Saldo (5) Geldfluss aus der voranschlagswirksamen Gebarung (SA 3 + SA 4)				-23.600	-28.700	-26.075,68
<b>UA 320</b>	<b>Ausbildung in Musik und darstellender Kunst</b>	<b>Voranschlag 2022</b>	<b>Voranschlag 2021</b>	<b>Ergebnis 2020</b>	<b>Voranschlag 2022</b>	<b>Voranschlag 2021</b>	<b>Ergebnis 2020</b>
		Ergebnisvoranschlag			Finanzierungsvoranschlag		
SA 0 / SA 1	(0) Nettoergebnis (21 - 22) / Saldo (1) Geldfluss aus der operativen Gebarung (31 - 32)	-22.100	-27.200	-24.063,68	-22.100	-27.200	-24.063,68
SA 00	Nettoergebnis nach Zuweisung und Entnahmen von Haushaltsrücklagen (SA 0 +/- SU 23)	-22.100	-27.200	-24.063,68			
SA 2	Saldo (2) Geldfluss aus der investiven Gebarung (33 - 34)				0	0	0,00
SA 3	Saldo (3) Nettofinanzierungssaldo (SA 1 + SA 2)				-22.100	-27.200	-24.063,68
SA 4	Saldo (4) Geldfluss aus der Finanzierungstätigkeit (35 - 36)				0	0	0,00
SA 5	Saldo (5) Geldfluss aus der voranschlagswirksamen Gebarung (SA 3 + SA 4)				-22.100	-27.200	-24.063,68

Ansatz 32000 Konto	Ausbildung in Musik und darstellender Kunst	Voranschlag 2022	Voranschlag 2021	Ergebnis 2020	Voranschlag 2022	Voranschlag 2021	Ergebnis 2020
		Ergebnisvoranschlag			Finanzierungsvoranschlag		
<b>Operative Gebarung</b>							
32000 810000	Leistungserlöse	0	0	50,00	0	0	50,00
<b>SU 21 / SU 31</b>	<b>Summe Erträge / Einzahlungen operative Gebarung</b>	<b>0</b>	<b>0</b>	<b>50,00</b>	<b>0</b>	<b>0</b>	<b>50,00</b>
32000 400000	Geringwertige Wirtschaftsgüter	100	100	0,00	100	100	0,00
32000 457000	Druckwerke	500	500	0,00	500	500	0,00
32000 618100	Instandhaltung von Musikinstrumenten	100	300	48,00	100	300	48,00
32000 728000	Entgelte an Gewerbetreibende	100	200	0,00	100	200	0,00
32000 729000	Sonstige Ausgaben	100	100	64,87	100	100	64,87
32000 752000	Beiträge MSVerband Scheibbs	21.200	26.000	24.000,81	21.200	26.000	24.000,81
<b>SU 22 / SU 32</b>	<b>Summe Aufwendungen / Auszahlungen operative Gebarung</b>	<b>22.100</b>	<b>27.200</b>	<b>24.113,68</b>	<b>22.100</b>	<b>27.200</b>	<b>24.113,68</b>
<b>SA 0 / SA 1</b>	<b>(0) Nettoergebnis (21 - 22) / Saldo (1) Geldfluss aus der operativen Gebarung (31 - 32)</b>	<b>-22.100</b>	<b>-27.200</b>	<b>-24.063,68</b>	<b>-22.100</b>	<b>-27.200</b>	<b>-24.063,68</b>
<b>SU 23</b>	<b>Summe Haushaltsrücklagen</b>	<b>0</b>	<b>0</b>	<b>0,00</b>			
<b>SA 00</b>	<b>Nettoergebnis nach Zuweisung und Entnahmen von Haushaltsrücklagen (SA 0 +/- SU 23)</b>	<b>-22.100</b>	<b>-27.200</b>	<b>-24.063,68</b>			
<b>Investive Gebarung</b>							
<b>SU 33</b>	<b>Summe Einzahlungen investive Gebarung</b>				<b>0</b>	<b>0</b>	<b>0,00</b>
<b>SU 34</b>	<b>Summe Auszahlungen investive Gebarung</b>				<b>0</b>	<b>0</b>	<b>0,00</b>
<b>SA 2</b>	<b>Saldo (2) Geldfluss aus der investiven Gebarung (33 - 34)</b>				<b>0</b>	<b>0</b>	<b>0,00</b>
<b>SA 3</b>	<b>Saldo (3) Nettofinanzierungssaldo (SA 1 + SA 2)</b>				<b>-22.100</b>	<b>-27.200</b>	<b>-24.063,68</b>
<b>Finanzierungstätigkeit</b>							
<b>SU 35</b>	<b>Summe Einzahlungen aus der Finanzierungstätigkeit</b>				<b>0</b>	<b>0</b>	<b>0,00</b>
<b>SU 36</b>	<b>Summe Auszahlungen aus der Finanzierungstätigkeit</b>				<b>0</b>	<b>0</b>	<b>0,00</b>
<b>SA 4</b>	<b>Saldo (4) Geldfluss aus der Finanzierungstätigkeit (35 - 36)</b>				<b>0</b>	<b>0</b>	<b>0,00</b>
<b>SA 5</b>	<b>Saldo (5) Geldfluss aus der voranschlagswirksamen Gebarung (SA 3 + SA 4)</b>				<b>-22.100</b>	<b>-27.200</b>	<b>-24.063,68</b>
<b>UA 322</b>	<b>Maßnahmen zur Förderung der Musikpflege</b>	<b>Voranschlag 2022</b>	<b>Voranschlag 2021</b>	<b>Ergebnis 2020</b>	<b>Voranschlag 2022</b>	<b>Voranschlag 2021</b>	<b>Ergebnis 2020</b>
		<b>Ergebnisvoranschlag</b>			<b>Finanzierungsvoranschlag</b>		
<b>SA 0 / SA 1</b>	<b>(0) Nettoergebnis (21 - 22) / Saldo (1) Geldfluss aus der operativen Gebarung (31 - 32)</b>	<b>-1.500</b>	<b>-1.500</b>	<b>-2.012,00</b>	<b>-1.500</b>	<b>-1.500</b>	<b>-2.012,00</b>
<b>SA 00</b>	<b>Nettoergebnis nach Zuweisung und Entnahmen von Haushaltsrücklagen (SA 0 +/- SU 23)</b>	<b>-1.500</b>	<b>-1.500</b>	<b>-2.012,00</b>			
<b>SA 2</b>	<b>Saldo (2) Geldfluss aus der investiven Gebarung (33 - 34)</b>				<b>0</b>	<b>0</b>	<b>0,00</b>
<b>SA 3</b>	<b>Saldo (3) Nettofinanzierungssaldo (SA 1 + SA 2)</b>				<b>-1.500</b>	<b>-1.500</b>	<b>-2.012,00</b>
<b>SA 4</b>	<b>Saldo (4) Geldfluss aus der Finanzierungstätigkeit (35 - 36)</b>				<b>0</b>	<b>0</b>	<b>0,00</b>
<b>SA 5</b>	<b>Saldo (5) Geldfluss aus der voranschlagswirksamen Gebarung (SA 3 + SA 4)</b>				<b>-1.500</b>	<b>-1.500</b>	<b>-2.012,00</b>

Ansatz 32200 Konto	Maßnahmen zur Förderung der Musikpflege	Voranschlag 2022	Voranschlag 2021	Ergebnis 2020	Voranschlag 2022	Voranschlag 2021	Ergebnis 2020
		Ergebnisvoranschlag			Finanzierungsvoranschlag		
<b>Operative Gebarung</b>							
SU 21 / SU 31	Summe Erträge / Einzahlungen operative Gebarung	0	0	0,00	0	0	0,00
32200 757000	Subventionen an Vereine	1.500	1.500	2.012,00	1.500	1.500	2.012,00
SU 22 / SU 32	Summe Aufwendungen / Auszahlungen operative Gebarung	1.500	1.500	2.012,00	1.500	1.500	2.012,00
SA 0 / SA 1	(0) Nettoergebnis (21 - 22) / Saldo (1) Geldfluss aus der operativen Gebarung (31 - 32)	-1.500	-1.500	-2.012,00	-1.500	-1.500	-2.012,00
SU 23	Summe Haushaltsrücklagen	0	0	0,00			
SA 00	Nettoergebnis nach Zuweisung und Entnahmen von Haushaltsrücklagen (SA 0 +/- SU 23)	-1.500	-1.500	-2.012,00			
<b>Investive Gebarung</b>							
SU 33	Summe Einzahlungen investive Gebarung				0	0	0,00
SU 34	Summe Auszahlungen investive Gebarung				0	0	0,00
SA 2	Saldo (2) Geldfluss aus der investiven Gebarung (33 - 34)				0	0	0,00
SA 3	Saldo (3) Nettofinanzierungssaldo (SA 1 + SA 2)				-1.500	-1.500	-2.012,00
<b>Finanzierungstätigkeit</b>							
SU 35	Summe Einzahlungen aus der Finanzierungstätigkeit				0	0	0,00
SU 36	Summe Auszahlungen aus der Finanzierungstätigkeit				0	0	0,00
SA 4	Saldo (4) Geldfluss aus der Finanzierungstätigkeit (35 - 36)				0	0	0,00
SA 5	Saldo (5) Geldfluss aus der voranschlagswirksamen Gebarung (SA 3 + SA 4)				-1.500	-1.500	-2.012,00
<b>A 34 Museen und sonstige Sammlungen</b>							
		Voranschlag 2022	Voranschlag 2021	Ergebnis 2020	Voranschlag 2022	Voranschlag 2021	Ergebnis 2020
		Ergebnisvoranschlag			Finanzierungsvoranschlag		
SA 0 / SA 1	(0) Nettoergebnis (21 - 22) / Saldo (1) Geldfluss aus der operativen Gebarung (31 - 32)	-1.603	0	-1.603,30	0	0	0,00
SA 00	Nettoergebnis nach Zuweisung und Entnahmen von Haushaltsrücklagen (SA 0 +/- SU 23)	-1.603	0	-1.603,30			
SA 2	Saldo (2) Geldfluss aus der investiven Gebarung (33 - 34)				0	0	0,00
SA 3	Saldo (3) Nettofinanzierungssaldo (SA 1 + SA 2)				0	0	0,00
SA 4	Saldo (4) Geldfluss aus der Finanzierungstätigkeit (35 - 36)				0	0	0,00
SA 5	Saldo (5) Geldfluss aus der voranschlagswirksamen Gebarung (SA 3 + SA 4)				0	0	0,00

UA 340	Museen	Voranschlag 2022	Voranschlag 2021	Ergebnis 2020	Voranschlag 2022	Voranschlag 2021	Ergebnis 2020
		Ergebnisvoranschlag			Finanzierungsvoranschlag		
SA 0 / SA 1	(0) Nettoergebnis (21 - 22) / Saldo (1) Geldfluss aus der operativen Gebarung (31 - 32)	-1.603	0	-1.603,30	0	0	0,00
SA 00	Nettoergebnis nach Zuweisung und Entnahmen von Haushaltsrücklagen (SA 0 +/- SU 23)	-1.603	0	-1.603,30			
SA 2	Saldo (2) Geldfluss aus der investiven Gebarung (33 - 34)				0	0	0,00
SA 3	Saldo (3) Nettofinanzierungssaldo (SA 1 + SA 2)				0	0	0,00
SA 4	Saldo (4) Geldfluss aus der Finanzierungstätigkeit (35 - 36)				0	0	0,00
SA 5	Saldo (5) Geldfluss aus der voranschlagswirksamen Gebarung (SA 3 + SA 4)				0	0	0,00
Ansatz 34000 Konto	Museen	Voranschlag 2022	Voranschlag 2021	Ergebnis 2020	Voranschlag 2022	Voranschlag 2021	Ergebnis 2020
		Ergebnisvoranschlag			Finanzierungsvoranschlag		
<b>Operative Gebarung</b>							
34000 813000	Erträge aus der Auflösung von Investitionszuschüssen (Kapitaltransfers)	961	0	960,82			
SU 21 / SU 31	Summe Erträge / Einzahlungen operative Gebarung	961	0	960,82	0	0	0,00
34000 680200	Planmäßige Abschreibung	747	0	747,27			
34000 680300	Planmäßige Abschreibung	1.817	0	1.816,85			
SU 22 / SU 32	Summe Aufwendungen / Auszahlungen operative Gebarung	2.564	0	2.564,12	0	0	0,00
SA 0 / SA 1	(0) Nettoergebnis (21 - 22) / Saldo (1) Geldfluss aus der operativen Gebarung (31 - 32)	-1.603	0	-1.603,30	0	0	0,00
SU 23	Summe Haushaltsrücklagen	0	0	0,00			
SA 00	Nettoergebnis nach Zuweisung und Entnahmen von Haushaltsrücklagen (SA 0 +/- SU 23)	-1.603	0	-1.603,30			
<b>Investive Gebarung</b>							
SU 33	Summe Einzahlungen investive Gebarung				0	0	0,00
SU 34	Summe Auszahlungen investive Gebarung				0	0	0,00
SA 2	Saldo (2) Geldfluss aus der investiven Gebarung (33 - 34)				0	0	0,00
SA 3	Saldo (3) Nettofinanzierungssaldo (SA 1 + SA 2)				0	0	0,00
<b>Finanzierungstätigkeit</b>							
SU 35	Summe Einzahlungen aus der Finanzierungstätigkeit				0	0	0,00
SU 36	Summe Auszahlungen aus der Finanzierungstätigkeit				0	0	0,00
SA 4	Saldo (4) Geldfluss aus der Finanzierungstätigkeit (35 - 36)				0	0	0,00
SA 5	Saldo (5) Geldfluss aus der voranschlagswirksamen Gebarung (SA 3 + SA 4)				0	0	0,00

A 36	Heimatspflege	Voranschlag	Voranschlag	Ergebnis	Voranschlag	Voranschlag	Ergebnis
		2022	2021	2020	2022	2021	2020
		<b>Ergebnisvoranschlag</b>			<b>Finanzierungsvoranschlag</b>		
SA 0 / SA 1	(0) Nettoergebnis (21 - 22) / Saldo (1) Geldfluss aus der operativen Gebarung (31 - 32)	-6.185	-50.100	-31.692,60	-5.000	-47.900	-31.102,70
SA 00	Nettoergebnis nach Zuweisung und Entnahmen von Haushaltsrücklagen (SA 0 +/- SU 23)	-6.185	-50.100	-31.692,60			
SA 2	Saldo (2) Geldfluss aus der investiven Gebarung (33 - 34)				33.300	30.800	29.105,53
SA 3	Saldo (3) Nettofinanzierungssaldo (SA 1 + SA 2)				28.300	-17.100	-1.997,17
SA 4	Saldo (4) Geldfluss aus der Finanzierungstätigkeit (35 - 36)				-33.300	-33.400	-33.333,34
SA 5	Saldo (5) Geldfluss aus der voranschlagswirksamen Gebarung (SA 3 + SA 4)				-5.000	-50.500	-35.330,51
<b>UA 361</b>	<b>Nichtwissenschaftliche Archive</b>	<b>Voranschlag</b>	<b>Voranschlag</b>	<b>Ergebnis</b>	<b>Voranschlag</b>	<b>Voranschlag</b>	<b>Ergebnis</b>
		<b>2022</b>	<b>2021</b>	<b>2020</b>	<b>2022</b>	<b>2021</b>	<b>2020</b>
		<b>Ergebnisvoranschlag</b>			<b>Finanzierungsvoranschlag</b>		
SA 0 / SA 1	(0) Nettoergebnis (21 - 22) / Saldo (1) Geldfluss aus der operativen Gebarung (31 - 32)	28.200	-5.900	-1.334,09	28.200	-4.100	-1.331,11
SA 00	Nettoergebnis nach Zuweisung und Entnahmen von Haushaltsrücklagen (SA 0 +/- SU 23)	28.200	-5.900	-1.334,09			
SA 2	Saldo (2) Geldfluss aus der investiven Gebarung (33 - 34)				0	0	0,00
SA 3	Saldo (3) Nettofinanzierungssaldo (SA 1 + SA 2)				28.200	-4.100	-1.331,11
SA 4	Saldo (4) Geldfluss aus der Finanzierungstätigkeit (35 - 36)				0	0	0,00
SA 5	Saldo (5) Geldfluss aus der voranschlagswirksamen Gebarung (SA 3 + SA 4)				28.200	-4.100	-1.331,11
<b>Ansatz 36100</b>	<b>Nichtwissenschaftliche Archive</b>	<b>Voranschlag</b>	<b>Voranschlag</b>	<b>Ergebnis</b>	<b>Voranschlag</b>	<b>Voranschlag</b>	<b>Ergebnis</b>
<b>Konto</b>		<b>2022</b>	<b>2021</b>	<b>2020</b>	<b>2022</b>	<b>2021</b>	<b>2020</b>
		<b>Ergebnisvoranschlag</b>			<b>Finanzierungsvoranschlag</b>		
<b>Operative Gebarung</b>							
36100 808000	Erlös aus Buchverkauf	0	0	30,00	0	0	30,00
36100 829000	Sonstige Einnahmen	100	100	450,75	100	100	450,75
36100 829001	Einnahmen Kochbuchausst.	3.000	8.000	0,00	3.000	8.000	0,00
36100 861900	Förderung Abt. Kultur	15.000	25.000	0,00	15.000	25.000	0,00
36100 888000	Transfers von der Europäischen Union	15.000	33.000	0,00	15.000	33.000	0,00
<b>SU 21 / SU 31</b>	<b>Summe Erträge / Einzahlungen operative Gebarung</b>	<b>33.100</b>	<b>66.100</b>	<b>480,75</b>	<b>33.100</b>	<b>66.100</b>	<b>480,75</b>
36100 454000	Reinigungsmittel	100	100	2,98	100	100	0,00
36100 457000	Druckwerke	100	100	0,00	100	100	0,00
36100 523000	Arbeiter nicht ganzjährig besc häftigt	0	100	0,00	0	100	0,00
36100 580000	DG-Beitrag zum FLAF	0	100	0,00	0	100	0,00
36100 582000	DG-Beitrag zur soz. Sicherheit	0	100	0,00	0	100	0,00
36100 600000	Strom	300	300	136,51	300	300	136,51
36100 614000	Instandhaltung von Gebäuden	100	100	0,00	100	100	0,00
36100 618000	Instandhaltung Einrichtungsgeg enstände	100	1.000	101,90	100	1.000	101,90
36100 670000	Versicherungen	200	200	179,82	200	200	179,82

Ansatz 36100 Konto	Nichtwissenschaftliche Archive	Voranschlag 2022	Voranschlag 2021	Ergebnis 2020	Voranschlag 2022	Voranschlag 2021	Ergebnis 2020
		Ergebnisvoranschlag			Finanzierungsvoranschlag		
36100 680000	Planmäßige Abschreibung	0	1.800	0,00			
36100 710000	Öffentliche Abgaben	100	100	28,20	100	100	28,20
36100 711000	Kanal-, Wasser- u. Müllgebühren	600	600	503,93	600	600	503,93
36100 728000	Entgelte an Gewerbe- treibende , Eigenl.	100	200	19,50	100	200	19,50
36100 728001	Kochbuchausstellung	2.000	66.000	0,00	2.000	66.000	0,00
36100 729200	Verwaltungskostenersatz 03	700	700	804,00	700	700	804,00
36100 729300	Personalkostenersatz Bauhof 03	500	500	38,00	500	500	38,00
<b>SU 22 / SU 32</b>	<b>Summe Aufwendungen / Auszahlungen operative Gebarung</b>	<b>4.900</b>	<b>72.000</b>	<b>1.814,84</b>	<b>4.900</b>	<b>70.200</b>	<b>1.811,86</b>
<b>SA 0 / SA 1</b>	<b>(0) Nettoergebnis (21 - 22) / Saldo (1) Geldfluss aus der operativen Gebarung (31 - 32)</b>	<b>28.200</b>	<b>-5.900</b>	<b>-1.334,09</b>	<b>28.200</b>	<b>-4.100</b>	<b>-1.331,11</b>
<b>SU 23</b>	<b>Summe Haushaltsrücklagen</b>	<b>0</b>	<b>0</b>	<b>0,00</b>			
<b>SA 00</b>	<b>Nettoergebnis nach Zuweisung und Entnahmen von Haushaltsrücklagen (SA 0 +/- SU 23)</b>	<b>28.200</b>	<b>-5.900</b>	<b>-1.334,09</b>			
<b>Investive Gebarung</b>							
<b>SU 33</b>	<b>Summe Einzahlungen investive Gebarung</b>				<b>0</b>	<b>0</b>	<b>0,00</b>
<b>SU 34</b>	<b>Summe Auszahlungen investive Gebarung</b>				<b>0</b>	<b>0</b>	<b>0,00</b>
<b>SA 2</b>	<b>Saldo (2) Geldfluss aus der investiven Gebarung (33 - 34)</b>				<b>0</b>	<b>0</b>	<b>0,00</b>
<b>SA 3</b>	<b>Saldo (3) Nettofinanzierungssaldo (SA 1 + SA 2)</b>				<b>28.200</b>	<b>-4.100</b>	<b>-1.331,11</b>
<b>Finanzierungstätigkeit</b>							
<b>SU 35</b>	<b>Summe Einzahlungen aus der Finanzierungstätigkeit</b>				<b>0</b>	<b>0</b>	<b>0,00</b>
<b>SU 36</b>	<b>Summe Auszahlungen aus der Finanzierungstätigkeit</b>				<b>0</b>	<b>0</b>	<b>0,00</b>
<b>SA 4</b>	<b>Saldo (4) Geldfluss aus der Finanzierungstätigkeit (35 - 36)</b>				<b>0</b>	<b>0</b>	<b>0,00</b>
<b>SA 5</b>	<b>Saldo (5) Geldfluss aus der voranschlagswirksamen Gebarung (SA 3 + SA 4)</b>				<b>28.200</b>	<b>-4.100</b>	<b>-1.331,11</b>
<b>UA 362</b>	<b>Denkmalpflege</b>	<b>Voranschlag 2022</b>	<b>Voranschlag 2021</b>	<b>Ergebnis 2020</b>	<b>Voranschlag 2022</b>	<b>Voranschlag 2021</b>	<b>Ergebnis 2020</b>
		<b>Ergebnisvoranschlag</b>			<b>Finanzierungsvoranschlag</b>		
<b>SA 0 / SA 1</b>	<b>(0) Nettoergebnis (21 - 22) / Saldo (1) Geldfluss aus der operativen Gebarung (31 - 32)</b>	<b>0</b>	<b>0</b>	<b>-4.739,20</b>	<b>0</b>	<b>0</b>	<b>-4.739,20</b>
<b>SA 00</b>	<b>Nettoergebnis nach Zuweisung und Entnahmen von Haushaltsrücklagen (SA 0 +/- SU 23)</b>	<b>0</b>	<b>0</b>	<b>-4.739,20</b>			
<b>SA 2</b>	<b>Saldo (2) Geldfluss aus der investiven Gebarung (33 - 34)</b>				<b>0</b>	<b>0</b>	<b>0,00</b>
<b>SA 3</b>	<b>Saldo (3) Nettofinanzierungssaldo (SA 1 + SA 2)</b>				<b>0</b>	<b>0</b>	<b>-4.739,20</b>
<b>SA 4</b>	<b>Saldo (4) Geldfluss aus der Finanzierungstätigkeit (35 - 36)</b>				<b>0</b>	<b>0</b>	<b>0,00</b>
<b>SA 5</b>	<b>Saldo (5) Geldfluss aus der voranschlagswirksamen Gebarung (SA 3 + SA 4)</b>				<b>0</b>	<b>0</b>	<b>-4.739,20</b>

Ansatz 36200 Konto	Denkmalpflege	Voranschlag 2022	Voranschlag 2021	Ergebnis 2020	Voranschlag 2022	Voranschlag 2021	Ergebnis 2020
		Ergebnisvoranschlag			Finanzierungsvoranschlag		
<b>Operative Gebarung</b>							
36200 860200	Bundesförderung KIP	0	0	4.256,00	0	0	4.256,00
<b>SU 21 / SU 31</b>	<b>Summe Erträge / Einzahlungen operative Gebarung</b>	<b>0</b>	<b>0</b>	<b>4.256,00</b>	<b>0</b>	<b>0</b>	<b>4.256,00</b>
36200 615000	Instandhaltung von Kulturgüter n	0	0	8.995,20	0	0	8.995,20
<b>SU 22 / SU 32</b>	<b>Summe Aufwendungen / Auszahlungen operative Gebarung</b>	<b>0</b>	<b>0</b>	<b>8.995,20</b>	<b>0</b>	<b>0</b>	<b>8.995,20</b>
<b>SA 0 / SA 1</b>	<b>(0) Nettoergebnis (21 - 22) / Saldo (1) Geldfluss aus der operativen Gebarung (31 - 32)</b>	<b>0</b>	<b>0</b>	<b>-4.739,20</b>	<b>0</b>	<b>0</b>	<b>-4.739,20</b>
<b>SU 23</b>	<b>Summe Haushaltsrücklagen</b>	<b>0</b>	<b>0</b>	<b>0,00</b>			
<b>SA 00</b>	<b>Nettoergebnis nach Zuweisung und Entnahmen von Haushaltsrücklagen (SA 0 +/- SU 23)</b>	<b>0</b>	<b>0</b>	<b>-4.739,20</b>			
<b>Investive Gebarung</b>							
<b>SU 33</b>	<b>Summe Einzahlungen investive Gebarung</b>				<b>0</b>	<b>0</b>	<b>0,00</b>
<b>SU 34</b>	<b>Summe Auszahlungen investive Gebarung</b>				<b>0</b>	<b>0</b>	<b>0,00</b>
<b>SA 2</b>	<b>Saldo (2) Geldfluss aus der investiven Gebarung (33 - 34)</b>				<b>0</b>	<b>0</b>	<b>0,00</b>
<b>SA 3</b>	<b>Saldo (3) Nettofinanzierungssaldo (SA 1 + SA 2)</b>				<b>0</b>	<b>0</b>	<b>-4.739,20</b>
<b>Finanzierungstätigkeit</b>							
<b>SU 35</b>	<b>Summe Einzahlungen aus der Finanzierungstätigkeit</b>				<b>0</b>	<b>0</b>	<b>0,00</b>
<b>SU 36</b>	<b>Summe Auszahlungen aus der Finanzierungstätigkeit</b>				<b>0</b>	<b>0</b>	<b>0,00</b>
<b>SA 4</b>	<b>Saldo (4) Geldfluss aus der Finanzierungstätigkeit (35 - 36)</b>				<b>0</b>	<b>0</b>	<b>0,00</b>
<b>SA 5</b>	<b>Saldo (5) Geldfluss aus der voranschlagswirksamen Gebarung (SA 3 + SA 4)</b>				<b>0</b>	<b>0</b>	<b>-4.739,20</b>
<b>UA 363</b>	<b>Altstadterhaltung und Ortsbildpflege</b>	<b>Voranschlag 2022</b>	<b>Voranschlag 2021</b>	<b>Ergebnis 2020</b>	<b>Voranschlag 2022</b>	<b>Voranschlag 2021</b>	<b>Ergebnis 2020</b>
		<b>Ergebnisvoranschlag</b>			<b>Finanzierungsvoranschlag</b>		
<b>SA 0 / SA 1</b>	<b>(0) Nettoergebnis (21 - 22) / Saldo (1) Geldfluss aus der operativen Gebarung (31 - 32)</b>	<b>-27.018</b>	<b>-37.000</b>	<b>-21.337,47</b>	<b>-26.000</b>	<b>-36.600</b>	<b>-20.796,93</b>
<b>SA 00</b>	<b>Nettoergebnis nach Zuweisung und Entnahmen von Haushaltsrücklagen (SA 0 +/- SU 23)</b>	<b>-27.018</b>	<b>-37.000</b>	<b>-21.337,47</b>			
<b>SA 2</b>	<b>Saldo (2) Geldfluss aus der investiven Gebarung (33 - 34)</b>				<b>33.300</b>	<b>30.800</b>	<b>30.773,53</b>
<b>SA 3</b>	<b>Saldo (3) Nettofinanzierungssaldo (SA 1 + SA 2)</b>				<b>7.300</b>	<b>-5.800</b>	<b>9.976,60</b>
<b>SA 4</b>	<b>Saldo (4) Geldfluss aus der Finanzierungstätigkeit (35 - 36)</b>				<b>-33.300</b>	<b>-33.400</b>	<b>-33.333,34</b>
<b>SA 5</b>	<b>Saldo (5) Geldfluss aus der voranschlagswirksamen Gebarung (SA 3 + SA 4)</b>				<b>-26.000</b>	<b>-39.200</b>	<b>-23.356,74</b>

Ansatz 36300 Konto	Altstadterhaltung und Ortsbild pflege	Voranschlag 2022	Voranschlag 2021	Ergebnis 2020	Voranschlag 2022	Voranschlag 2021	Ergebnis 2020
		Ergebnisvoranschlag			Finanzierungsvoranschlag		
<b>Operative Gebarung</b>							
36300 811000	Einnahmen aus Vermietung und V erpachtung von Sachen sowie au s Dienstbarkeiten und Baurecht	0	0	7,50	0	0	7,50
36300 861900	Förderung G21/Dorferneuerung	0	1.000	0,00	0	1.000	0,00
<b>SU 21 / SU 31</b>	<b>Summe Erträge / Einzahlungen operative Gebarung</b>	<b>0</b>	<b>1.000</b>	<b>7,50</b>	<b>0</b>	<b>1.000</b>	<b>7,50</b>
36300 613000	Instandhaltung Grundstückseinr	0	10.000	0,00	0	10.000	0,00
36300 680000	Planmäßige Abschreibung	0	400	0,00			
36300 680200	Planmäßige Abschreibung Grundstückseinrichtung	440	0	439,83			
36300 680500	Planmäßige Abschreibung Sonderanlage	579	0	213,56			
36300 711000	Müllgebühr	200	200	105,42	200	200	105,42
36300 728000	Entgelte an Gewerbetreibende b zw. Eigenleistungen	5.000	7.000	3.820,16	5.000	7.000	3.933,01
36300 729200	Verwaltungskostenersatz 03	1.800	1.800	1.258,00	1.800	1.800	1.258,00
36300 729300	Personalkostenersatz Bauhof 03	15.000	15.000	15.508,00	15.000	15.000	15.508,00
36300 757010	Gemeinde 21	4.000	4.000	0,00	4.000	4.000	0,00
<b>SU 22 / SU 32</b>	<b>Summe Aufwendungen / Auszahlungen operative Gebarung</b>	<b>27.018</b>	<b>38.400</b>	<b>21.344,97</b>	<b>26.000</b>	<b>38.000</b>	<b>20.804,43</b>
<b>SA 0 / SA 1</b>	<b>(0) Nettoergebnis (21 - 22) / Saldo (1) Geldfluss aus der operativen Gebarung (31 - 32)</b>	<b>-27.018</b>	<b>-37.400</b>	<b>-21.337,47</b>	<b>-26.000</b>	<b>-37.000</b>	<b>-20.796,93</b>
<b>SU 23</b>	<b>Summe Haushaltsrücklagen</b>	<b>0</b>	<b>0</b>	<b>0,00</b>			
<b>SA 00</b>	<b>Nettoergebnis nach Zuweisung und Entnahmen von Haushaltsrücklagen (SA 0 +/- SU 23)</b>	<b>-27.018</b>	<b>-37.400</b>	<b>-21.337,47</b>			
<b>Investive Gebarung</b>							
<b>SU 33</b>	<b>Summe Einzahlungen investive Gebarung</b>				<b>0</b>	<b>0</b>	<b>0,00</b>
36300 050000	Sonderanlage				0	2.600	2.559,81
<b>SU 34</b>	<b>Summe Auszahlungen investive Gebarung</b>				<b>0</b>	<b>2.600</b>	<b>2.559,81</b>
<b>SA 2</b>	<b>Saldo (2) Geldfluss aus der investiven Gebarung (33 - 34)</b>				<b>0</b>	<b>-2.600</b>	<b>-2.559,81</b>
<b>SA 3</b>	<b>Saldo (3) Nettofinanzierungssaldo (SA 1 + SA 2)</b>				<b>-26.000</b>	<b>-39.600</b>	<b>-23.356,74</b>
<b>Finanzierungstätigkeit</b>							
<b>SU 35</b>	<b>Summe Einzahlungen aus der Finanzierungstätigkeit</b>				<b>0</b>	<b>0</b>	<b>0,00</b>
<b>SU 36</b>	<b>Summe Auszahlungen aus der Finanzierungstätigkeit</b>				<b>0</b>	<b>0</b>	<b>0,00</b>
<b>SA 4</b>	<b>Saldo (4) Geldfluss aus der Finanzierungstätigkeit (35 - 36)</b>				<b>0</b>	<b>0</b>	<b>0,00</b>
<b>SA 5</b>	<b>Saldo (5) Geldfluss aus der voranschlagswirksamen Gebarung (SA 3 + SA 4)</b>				<b>-26.000</b>	<b>-39.600</b>	<b>-23.356,74</b>



Ansatz 36301 Konto	Projekt Neubruck	Voranschlag 2022	Voranschlag 2021	Ergebnis 2020	Voranschlag 2022	Voranschlag 2021	Ergebnis 2020
		Ergebnisvoranschlag			Finanzierungsvoranschlag		
<b>Operative Gebarung</b>							
36301 861000	Zinsenzuschuss des Landes	3.400	4.600	4.245,21	3.400	4.600	4.245,21
36301 864000	Transfers von Unternehmen (ohne Finanzunternehmen) und andere	500	800	606,46	500	800	606,46
<b>SU 21 / SU 31</b>	<b>Summe Erträge / Einzahlungen operative Gebarung</b>	<b>3.900</b>	<b>5.400</b>	<b>4.851,67</b>	<b>3.900</b>	<b>5.400</b>	<b>4.851,67</b>
36301 650000	Zinsen für Finanzschulden Inland	3.900	5.000	4.851,67	3.900	5.000	4.851,67
<b>SU 22 / SU 32</b>	<b>Summe Aufwendungen / Auszahlungen operative Gebarung</b>	<b>3.900</b>	<b>5.000</b>	<b>4.851,67</b>	<b>3.900</b>	<b>5.000</b>	<b>4.851,67</b>
<b>SA 0 / SA 1</b>	<b>(0) Nettoergebnis (21 - 22) / Saldo (1) Geldfluss aus der operativen Gebarung (31 - 32)</b>	<b>0</b>	<b>400</b>	<b>0,00</b>	<b>0</b>	<b>400</b>	<b>0,00</b>
<b>SU 23</b>	<b>Summe Haushaltsrücklagen</b>	<b>0</b>	<b>0</b>	<b>0,00</b>			
<b>SA 00</b>	<b>Nettoergebnis nach Zuweisung und Entnahmen von Haushaltsrücklagen (SA 0 +/- SU 23)</b>	<b>0</b>	<b>400</b>	<b>0,00</b>			
<b>Investive Gebarung</b>							
36301 242000	Darlehensrückzahlung Verbände (ohne marktbestimmte Tätigkeit) und Gemeindefonds				33.300	33.400	0,00
36301 248000	Darlehen an Beteiligungen				0	0	33.333,34
<b>SU 33</b>	<b>Summe Einzahlungen investive Gebarung</b>				<b>33.300</b>	<b>33.400</b>	<b>33.333,34</b>
<b>SU 34</b>	<b>Summe Auszahlungen investive Gebarung</b>				<b>0</b>	<b>0</b>	<b>0,00</b>
<b>SA 2</b>	<b>Saldo (2) Geldfluss aus der investiven Gebarung (33 - 34)</b>				<b>33.300</b>	<b>33.400</b>	<b>33.333,34</b>
<b>SA 3</b>	<b>Saldo (3) Nettofinanzierungssaldo (SA 1 + SA 2)</b>				<b>33.300</b>	<b>33.800</b>	<b>33.333,34</b>
<b>Finanzierungstätigkeit</b>							
<b>SU 35</b>	<b>Summe Einzahlungen aus der Finanzierungstätigkeit</b>				<b>0</b>	<b>0</b>	<b>0,00</b>
36301 346100	Darlehenstilung incl. Untern.				33.300	33.400	33.333,34
<b>SU 36</b>	<b>Summe Auszahlungen aus der Finanzierungstätigkeit</b>				<b>33.300</b>	<b>33.400</b>	<b>33.333,34</b>
<b>SA 4</b>	<b>Saldo (4) Geldfluss aus der Finanzierungstätigkeit (35 - 36)</b>				<b>-33.300</b>	<b>-33.400</b>	<b>-33.333,34</b>
<b>SA 5</b>	<b>Saldo (5) Geldfluss aus der voranschlagswirksamen Gebarung (SA 3 + SA 4)</b>				<b>0</b>	<b>400</b>	<b>0,00</b>

UA 369	Sonstige Einrichtungen und Maßnahmen	Voranschlag	Voranschlag	Ergebnis	Voranschlag	Voranschlag	Ergebnis
		2022	2021	2020	2022	2021	2020
		<b>Ergebnisvoranschlag</b>			<b>Finanzierungsvoranschlag</b>		
SA 0 / SA 1	(0) Nettoergebnis (21 - 22) / Saldo (1) Geldfluss aus der operativen Gebarung (31 - 32)	-7.367	-7.200	-4.281,84	-7.200	-7.200	-4.235,46
SA 00	Nettoergebnis nach Zuweisung und Entnahmen von Haushaltsrücklagen (SA 0 +/- SU 23)	-7.367	-7.200	-4.281,84			
SA 2	Saldo (2) Geldfluss aus der investiven Gebarung (33 - 34)				0	0	-1.668,00
SA 3	Saldo (3) Nettofinanzierungssaldo (SA 1 + SA 2)				-7.200	-7.200	-5.903,46
SA 4	Saldo (4) Geldfluss aus der Finanzierungstätigkeit (35 - 36)				0	0	0,00
SA 5	Saldo (5) Geldfluss aus der voranschlagswirksamen Gebarung (SA 3 + SA 4)				-7.200	-7.200	-5.903,46
<b>Ansatz 36900</b>	<b>Sonstige Einrichtungen und Maßnahmen</b>	<b>Voranschlag</b>	<b>Voranschlag</b>	<b>Ergebnis</b>	<b>Voranschlag</b>	<b>Voranschlag</b>	<b>Ergebnis</b>
<b>Konto</b>		<b>2022</b>	<b>2021</b>	<b>2020</b>	<b>2022</b>	<b>2021</b>	<b>2020</b>
		<b>Ergebnisvoranschlag</b>			<b>Finanzierungsvoranschlag</b>		
<b>Operative Gebarung</b>							
SU 21 / SU 31	Summe Erträge / Einzahlungen operative Gebarung	0	0	0,00	0	0	0,00
36900 680500	Planmäßige Abschreibung	167	0	83,40			
36900 723000	Repräsentationsausgaben	2.000	2.000	320,00	2.000	2.000	357,02
36900 729000	Sonstige Ausgaben	1.700	1.700	0,00	1.700	1.700	0,00
36900 729300	Personalkostenersatz Bauhof 03	3.500	3.500	3.528,00	3.500	3.500	3.528,00
SU 22 / SU 32	Summe Aufwendungen / Auszahlungen operative Gebarung	7.367	7.200	4.281,84	7.200	7.200	4.235,46
SA 0 / SA 1	(0) Nettoergebnis (21 - 22) / Saldo (1) Geldfluss aus der operativen Gebarung (31 - 32)	-7.367	-7.200	-4.281,84	-7.200	-7.200	-4.235,46
SU 23	Summe Haushaltsrücklagen	0	0	0,00			
SA 00	Nettoergebnis nach Zuweisung und Entnahmen von Haushaltsrücklagen (SA 0 +/- SU 23)	-7.367	-7.200	-4.281,84			
<b>Investive Gebarung</b>							
SU 33	Summe Einzahlungen investive Gebarung				0	0	0,00
36900 050000	Ortsbildgestaltung				0	0	1.668,00
SU 34	Summe Auszahlungen investive Gebarung				0	0	1.668,00
SA 2	Saldo (2) Geldfluss aus der investiven Gebarung (33 - 34)				0	0	-1.668,00
SA 3	Saldo (3) Nettofinanzierungssaldo (SA 1 + SA 2)				-7.200	-7.200	-5.903,46
<b>Finanzierungstätigkeit</b>							
SU 35	Summe Einzahlungen aus der Finanzierungstätigkeit				0	0	0,00
SU 36	Summe Auszahlungen aus der Finanzierungstätigkeit				0	0	0,00
SA 4	Saldo (4) Geldfluss aus der Finanzierungstätigkeit (35 - 36)				0	0	0,00
SA 5	Saldo (5) Geldfluss aus der voranschlagswirksamen Gebarung (SA 3 + SA 4)				-7.200	-7.200	-5.903,46

A 38	Sonstige Kulturpflege	Voranschlag 2022	Voranschlag 2021	Ergebnis 2020	Voranschlag 2022	Voranschlag 2021	Ergebnis 2020
		Ergebnisvoranschlag			Finanzierungsvoranschlag		
SA 0 / SA 1	(0) Nettoergebnis (21 - 22) / Saldo (1) Geldfluss aus der operativen Gebarung (31 - 32)	-200	-2.200	-3.973,46	-200	-2.200	-3.973,46
SA 00	Nettoergebnis nach Zuweisung und Entnahmen von Haushaltsrücklagen (SA 0 +/- SU 23)	-200	-2.200	-3.973,46			
SA 2	Saldo (2) Geldfluss aus der investiven Gebarung (33 - 34)				-7.000	0	0,00
SA 3	Saldo (3) Nettofinanzierungssaldo (SA 1 + SA 2)				-7.200	-2.200	-3.973,46
SA 4	Saldo (4) Geldfluss aus der Finanzierungstätigkeit (35 - 36)				0	0	0,00
SA 5	Saldo (5) Geldfluss aus der voranschlagswirksamen Gebarung (SA 3 + SA 4)				-7.200	-2.200	-3.973,46
UA 381	Maßnahmen der Kulturpflege	Voranschlag 2022	Voranschlag 2021	Ergebnis 2020	Voranschlag 2022	Voranschlag 2021	Ergebnis 2020
		Ergebnisvoranschlag			Finanzierungsvoranschlag		
SA 0 / SA 1	(0) Nettoergebnis (21 - 22) / Saldo (1) Geldfluss aus der operativen Gebarung (31 - 32)	-200	-2.200	-3.973,46	-200	-2.200	-3.973,46
SA 00	Nettoergebnis nach Zuweisung und Entnahmen von Haushaltsrücklagen (SA 0 +/- SU 23)	-200	-2.200	-3.973,46			
SA 2	Saldo (2) Geldfluss aus der investiven Gebarung (33 - 34)				-7.000	0	0,00
SA 3	Saldo (3) Nettofinanzierungssaldo (SA 1 + SA 2)				-7.200	-2.200	-3.973,46
SA 4	Saldo (4) Geldfluss aus der Finanzierungstätigkeit (35 - 36)				0	0	0,00
SA 5	Saldo (5) Geldfluss aus der voranschlagswirksamen Gebarung (SA 3 + SA 4)				-7.200	-2.200	-3.973,46

Ansatz 38100 Konto	Veranstaltungen	Voranschlag 2022	Voranschlag 2021	Ergebnis 2020	Voranschlag 2022	Voranschlag 2021	Ergebnis 2020
		Ergebnisvoranschlag			Finanzierungsvoranschlag		
<b>Operative Gebarung</b>							
38100 816000	Kostenbeiträge Faschingsumzug	0	0	126,00	0	0	126,00
38100 816100	Kostenersätze Gemeindeball	0	0	2.952,20	0	0	2.952,20
38100 829002	Einn. BGM-Treffen	0	3.500	0,00	0	3.500	0,00
<b>SU 21 / SU 31</b>	<b>Summe Erträge / Einzahlungen operative Gebarung</b>	<b>0</b>	<b>3.500</b>	<b>3.078,20</b>	<b>0</b>	<b>3.500</b>	<b>3.078,20</b>
38100 723300	Gemeindeball	0	0	2.759,16	0	0	2.759,16
38100 723400	Amtspauschalien und Repräsentationsausgaben, Radio-NÖ-Sommer tour-Bus	0	500	2.886,50	0	500	2.886,50
38100 728001	Bürgermeisterinnentreffen	0	4.000	0,00	0	4.000	0,00
38100 729000	Sonstige Ausgaben	200	200	0,00	200	200	0,00
38100 729300	Personalkostenersatz Bauhof 03	0	1.000	1.406,00	0	1.000	1.406,00
<b>SU 22 / SU 32</b>	<b>Summe Aufwendungen / Auszahlungen operative Gebarung</b>	<b>200</b>	<b>5.700</b>	<b>7.051,66</b>	<b>200</b>	<b>5.700</b>	<b>7.051,66</b>
<b>SA 0 / SA 1</b>	<b>(0) Nettoergebnis (21 - 22) / Saldo (1) Geldfluss aus der operativen Gebarung (31 - 32)</b>	<b>-200</b>	<b>-2.200</b>	<b>-3.973,46</b>	<b>-200</b>	<b>-2.200</b>	<b>-3.973,46</b>
<b>SU 23</b>	<b>Summe Haushaltsrücklagen</b>	<b>0</b>	<b>0</b>	<b>0,00</b>			
<b>SA 00</b>	<b>Nettoergebnis nach Zuweisung und Entnahmen von Haushaltsrücklagen (SA 0 +/- SU 23)</b>	<b>-200</b>	<b>-2.200</b>	<b>-3.973,46</b>			
<b>Investive Gebarung</b>							
<b>SU 33</b>	<b>Summe Einzahlungen investive Gebarung</b>				<b>0</b>	<b>0</b>	<b>0,00</b>
38100 042200	Veranstaltungseinrichtungen				7.000	0	0,00
<b>SU 34</b>	<b>Summe Auszahlungen investive Gebarung</b>				<b>7.000</b>	<b>0</b>	<b>0,00</b>
<b>SA 2</b>	<b>Saldo (2) Geldfluss aus der investiven Gebarung (33 - 34)</b>				<b>-7.000</b>	<b>0</b>	<b>0,00</b>
<b>SA 3</b>	<b>Saldo (3) Nettofinanzierungssaldo (SA 1 + SA 2)</b>				<b>-7.200</b>	<b>-2.200</b>	<b>-3.973,46</b>
<b>Finanzierungstätigkeit</b>							
<b>SU 35</b>	<b>Summe Einzahlungen aus der Finanzierungstätigkeit</b>				<b>0</b>	<b>0</b>	<b>0,00</b>
<b>SU 36</b>	<b>Summe Auszahlungen aus der Finanzierungstätigkeit</b>				<b>0</b>	<b>0</b>	<b>0,00</b>
<b>SA 4</b>	<b>Saldo (4) Geldfluss aus der Finanzierungstätigkeit (35 - 36)</b>				<b>0</b>	<b>0</b>	<b>0,00</b>
<b>SA 5</b>	<b>Saldo (5) Geldfluss aus der voranschlagswirksamen Gebarung (SA 3 + SA 4)</b>				<b>-7.200</b>	<b>-2.200</b>	<b>-3.973,46</b>

A 39	Kultus	Voranschlag 2022	Voranschlag 2021	Ergebnis 2020	Voranschlag 2022	Voranschlag 2021	Ergebnis 2020
		Ergebnisvoranschlag			Finanzierungsvoranschlag		
SA 0 / SA 1	(0) Nettoergebnis (21 - 22) / Saldo (1) Geldfluss aus der operativen Gebarung (31 - 32)	-100	-100	-50,00	-100	-100	-50,00
SA 00	Nettoergebnis nach Zuweisung und Entnahmen von Haushaltsrücklagen (SA 0 +/- SU 23)	-100	-100	-50,00			
SA 2	Saldo (2) Geldfluss aus der investiven Gebarung (33 - 34)				0	0	0,00
SA 3	Saldo (3) Nettofinanzierungssaldo (SA 1 + SA 2)				-100	-100	-50,00
SA 4	Saldo (4) Geldfluss aus der Finanzierungstätigkeit (35 - 36)				0	0	0,00
SA 5	Saldo (5) Geldfluss aus der voranschlagswirksamen Gebarung (SA 3 + SA 4)				-100	-100	-50,00
UA 390	Kirchliche Angelegenheiten	Voranschlag 2022	Voranschlag 2021	Ergebnis 2020	Voranschlag 2022	Voranschlag 2021	Ergebnis 2020
		Ergebnisvoranschlag			Finanzierungsvoranschlag		
SA 0 / SA 1	(0) Nettoergebnis (21 - 22) / Saldo (1) Geldfluss aus der operativen Gebarung (31 - 32)	-100	-100	-50,00	-100	-100	-50,00
SA 00	Nettoergebnis nach Zuweisung und Entnahmen von Haushaltsrücklagen (SA 0 +/- SU 23)	-100	-100	-50,00			
SA 2	Saldo (2) Geldfluss aus der investiven Gebarung (33 - 34)				0	0	0,00
SA 3	Saldo (3) Nettofinanzierungssaldo (SA 1 + SA 2)				-100	-100	-50,00
SA 4	Saldo (4) Geldfluss aus der Finanzierungstätigkeit (35 - 36)				0	0	0,00
SA 5	Saldo (5) Geldfluss aus der voranschlagswirksamen Gebarung (SA 3 + SA 4)				-100	-100	-50,00

Ansatz 39000 Konto	Kirchliche Angelegenheiten	Voranschlag 2022	Voranschlag 2021	Ergebnis 2020	Voranschlag 2022	Voranschlag 2021	Ergebnis 2020
		Ergebnisvoranschlag			Finanzierungsvoranschlag		
<b>Operative Gebarung</b>							
39000 860200	Bundesförderung KIP	0	40.000	0,00	0	40.000	0,00
39000 867000	Eigenmittel Pfarre St. Anton ationen ohne Erwerbszweck	0	60.000	0,00	0	60.000	0,00
<b>SU 21 / SU 31</b>	<b>Summe Erträge / Einzahlungen operative Gebarung</b>	<b>0</b>	<b>100.000</b>	<b>0,00</b>	<b>0</b>	<b>100.000</b>	<b>0,00</b>
39000 614000	Instandhaltung vonGebäuden	0	100.000	0,00	0	100.000	0,00
39000 757000	Evang. Pfarrkirche	100	100	50,00	100	100	50,00
<b>SU 22 / SU 32</b>	<b>Summe Aufwendungen / Auszahlungen operative Gebarung</b>	<b>100</b>	<b>100.100</b>	<b>50,00</b>	<b>100</b>	<b>100.100</b>	<b>50,00</b>
<b>SA 0 / SA 1</b>	<b>(0) Nettoergebnis (21 - 22) / Saldo (1) Geldfluss aus der operativen Gebarung (31 - 32)</b>	<b>-100</b>	<b>-100</b>	<b>-50,00</b>	<b>-100</b>	<b>-100</b>	<b>-50,00</b>
<b>SU 23</b>	<b>Summe Haushaltsrücklagen</b>	<b>0</b>	<b>0</b>	<b>0,00</b>			
<b>SA 00</b>	<b>Nettoergebnis nach Zuweisung und Entnahmen von Haushaltsrücklagen (SA 0 +/- SU 23)</b>	<b>-100</b>	<b>-100</b>	<b>-50,00</b>			
<b>Investive Gebarung</b>							
<b>SU 33</b>	<b>Summe Einzahlungen investive Gebarung</b>				<b>0</b>	<b>0</b>	<b>0,00</b>
<b>SU 34</b>	<b>Summe Auszahlungen investive Gebarung</b>				<b>0</b>	<b>0</b>	<b>0,00</b>
<b>SA 2</b>	<b>Saldo (2) Geldfluss aus der investiven Gebarung (33 - 34)</b>				<b>0</b>	<b>0</b>	<b>0,00</b>
<b>SA 3</b>	<b>Saldo (3) Nettofinanzierungssaldo (SA 1 + SA 2)</b>				<b>-100</b>	<b>-100</b>	<b>-50,00</b>
<b>Finanzierungstätigkeit</b>							
<b>SU 35</b>	<b>Summe Einzahlungen aus der Finanzierungstätigkeit</b>				<b>0</b>	<b>0</b>	<b>0,00</b>
<b>SU 36</b>	<b>Summe Auszahlungen aus der Finanzierungstätigkeit</b>				<b>0</b>	<b>0</b>	<b>0,00</b>
<b>SA 4</b>	<b>Saldo (4) Geldfluss aus der Finanzierungstätigkeit (35 - 36)</b>				<b>0</b>	<b>0</b>	<b>0,00</b>
<b>SA 5</b>	<b>Saldo (5) Geldfluss aus der voranschlagswirksamen Gebarung (SA 3 + SA 4)</b>				<b>-100</b>	<b>-100</b>	<b>-50,00</b>

## Detailnachweis der Konten

Einzelplan 4	Soziale Wohlfahrt und Wohnbauförderung (Länder und Gemeinden)	Voranschlag 2022	Voranschlag 2021	Ergebnis 2020	Voranschlag 2022	Voranschlag 2021	Ergebnis 2020
		Ergebnisvoranschlag			Finanzierungsvoranschlag		
SA 0 / SA 1	(0) Nettoergebnis (21 - 22) / Saldo (1) Geldfluss aus der operativen Gebarung (31 - 32)	-186.700	-162.500	-152.561,60	-186.700	-162.500	-152.561,60
SA 00	Nettoergebnis nach Zuweisung und Entnahmen von Haushaltsrücklagen (SA 0 +/- SU 23)	-186.700	-162.500	-152.561,60			
SA 2	Saldo (2) Geldfluss aus der investiven Gebarung (33 - 34)				0	0	0,00
SA 3	Saldo (3) Nettofinanzierungssaldo (SA 1 + SA 2)				-186.700	-162.500	-152.561,60
SA 4	Saldo (4) Geldfluss aus der Finanzierungstätigkeit (35 - 36)				0	0	0,00
SA 5	Saldo (5) Geldfluss aus der voranschlagswirksamen Gebarung (SA 3 + SA 4)				-186.700	-162.500	-152.561,60
<b>A 41</b>	<b>Allgemeine öffentliche Wohlfahrt</b>	<b>Voranschlag 2022</b>	<b>Voranschlag 2021</b>	<b>Ergebnis 2020</b>	<b>Voranschlag 2022</b>	<b>Voranschlag 2021</b>	<b>Ergebnis 2020</b>
		Ergebnisvoranschlag			Finanzierungsvoranschlag		
SA 0 / SA 1	(0) Nettoergebnis (21 - 22) / Saldo (1) Geldfluss aus der operativen Gebarung (31 - 32)	-151.000	-135.000	-123.462,07	-151.000	-135.000	-123.462,07
SA 00	Nettoergebnis nach Zuweisung und Entnahmen von Haushaltsrücklagen (SA 0 +/- SU 23)	-151.000	-135.000	-123.462,07			
SA 2	Saldo (2) Geldfluss aus der investiven Gebarung (33 - 34)				0	0	0,00
SA 3	Saldo (3) Nettofinanzierungssaldo (SA 1 + SA 2)				-151.000	-135.000	-123.462,07
SA 4	Saldo (4) Geldfluss aus der Finanzierungstätigkeit (35 - 36)				0	0	0,00
SA 5	Saldo (5) Geldfluss aus der voranschlagswirksamen Gebarung (SA 3 + SA 4)				-151.000	-135.000	-123.462,07
<b>UA 419</b>	<b>Sonstige Einrichtungen und Maßnahmen</b>	<b>Voranschlag 2022</b>	<b>Voranschlag 2021</b>	<b>Ergebnis 2020</b>	<b>Voranschlag 2022</b>	<b>Voranschlag 2021</b>	<b>Ergebnis 2020</b>
		Ergebnisvoranschlag			Finanzierungsvoranschlag		
SA 0 / SA 1	(0) Nettoergebnis (21 - 22) / Saldo (1) Geldfluss aus der operativen Gebarung (31 - 32)	-151.000	-135.000	-123.462,07	-151.000	-135.000	-123.462,07
SA 00	Nettoergebnis nach Zuweisung und Entnahmen von Haushaltsrücklagen (SA 0 +/- SU 23)	-151.000	-135.000	-123.462,07			
SA 2	Saldo (2) Geldfluss aus der investiven Gebarung (33 - 34)				0	0	0,00
SA 3	Saldo (3) Nettofinanzierungssaldo (SA 1 + SA 2)				-151.000	-135.000	-123.462,07
SA 4	Saldo (4) Geldfluss aus der Finanzierungstätigkeit (35 - 36)				0	0	0,00
SA 5	Saldo (5) Geldfluss aus der voranschlagswirksamen Gebarung (SA 3 + SA 4)				-151.000	-135.000	-123.462,07

Ansatz 41900 Konto	Sonstige Einrichtungen und Maßnahmen	Voranschlag 2022	Voranschlag 2021	Ergebnis 2020	Voranschlag 2022	Voranschlag 2021	Ergebnis 2020
		Ergebnisvoranschlag			Finanzierungsvoranschlag		
<b>Operative Gebarung</b>							
41900 861000	Umlagen Zuschuss für SH-Umlage	0	0	10.999,92	0	0	10.999,92
<b>SU 21 / SU 31</b>	<b>Summe Erträge / Einzahlungen operative Gebarung</b>	<b>0</b>	<b>0</b>	<b>10.999,92</b>	<b>0</b>	<b>0</b>	<b>10.999,92</b>
41900 751000	Sozialhilfeumlage	147.000	132.000	130.985,75	147.000	132.000	130.985,75
41900 751100	SH-Wohnsitzgemeindebeitrag	4.000	3.000	3.476,24	4.000	3.000	3.476,24
<b>SU 22 / SU 32</b>	<b>Summe Aufwendungen / Auszahlungen operative Gebarung</b>	<b>151.000</b>	<b>135.000</b>	<b>134.461,99</b>	<b>151.000</b>	<b>135.000</b>	<b>134.461,99</b>
<b>SA 0 / SA 1</b>	<b>(0) Nettoergebnis (21 - 22) / Saldo (1) Geldfluss aus der operativen Gebarung (31 - 32)</b>	<b>-151.000</b>	<b>-135.000</b>	<b>-123.462,07</b>	<b>-151.000</b>	<b>-135.000</b>	<b>-123.462,07</b>
SU 23	Summe Haushaltsrücklagen	0	0	0,00			
SA 00	Nettoergebnis nach Zuweisung und Entnahmen von Haushaltsrücklagen (SA 0 +/- SU 23)	-151.000	-135.000	-123.462,07			
<b>Investive Gebarung</b>							
SU 33	Summe Einzahlungen investive Gebarung				0	0	0,00
SU 34	Summe Auszahlungen investive Gebarung				0	0	0,00
SA 2	Saldo (2) Geldfluss aus der investiven Gebarung (33 - 34)				0	0	0,00
SA 3	Saldo (3) Nettofinanzierungssaldo (SA 1 + SA 2)				-151.000	-135.000	-123.462,07
<b>Finanzierungstätigkeit</b>							
SU 35	Summe Einzahlungen aus der Finanzierungstätigkeit				0	0	0,00
SU 36	Summe Auszahlungen aus der Finanzierungstätigkeit				0	0	0,00
SA 4	Saldo (4) Geldfluss aus der Finanzierungstätigkeit (35 - 36)				0	0	0,00
SA 5	Saldo (5) Geldfluss aus der voranschlagswirksamen Gebarung (SA 3 + SA 4)				-151.000	-135.000	-123.462,07
<b>A 42</b>	<b>Freie Wohlfahrt</b>	<b>Voranschlag 2022</b>	<b>Voranschlag 2021</b>	<b>Ergebnis 2020</b>	<b>Voranschlag 2022</b>	<b>Voranschlag 2021</b>	<b>Ergebnis 2020</b>
		Ergebnisvoranschlag			Finanzierungsvoranschlag		
<b>SA 0 / SA 1</b>	<b>(0) Nettoergebnis (21 - 22) / Saldo (1) Geldfluss aus der operativen Gebarung (31 - 32)</b>	<b>-900</b>	<b>-700</b>	<b>-860,00</b>	<b>-900</b>	<b>-700</b>	<b>-860,00</b>
SA 00	Nettoergebnis nach Zuweisung und Entnahmen von Haushaltsrücklagen (SA 0 +/- SU 23)	-900	-700	-860,00			
SA 2	Saldo (2) Geldfluss aus der investiven Gebarung (33 - 34)				0	0	0,00
SA 3	Saldo (3) Nettofinanzierungssaldo (SA 1 + SA 2)				-900	-700	-860,00
SA 4	Saldo (4) Geldfluss aus der Finanzierungstätigkeit (35 - 36)				0	0	0,00
SA 5	Saldo (5) Geldfluss aus der voranschlagswirksamen Gebarung (SA 3 + SA 4)				-900	-700	-860,00



UA 429	Sonstige Einrichtungen und Maßnahmen	Voranschlag	Voranschlag	Ergebnis	Voranschlag	Voranschlag	Ergebnis
		2022	2021	2020	2022	2021	2020
		<b>Ergebnisvoranschlag</b>			<b>Finanzierungsvoranschlag</b>		
SA 0 / SA 1	(0) Nettoergebnis (21 - 22) / Saldo (1) Geldfluss aus der operativen Gebarung (31 - 32)	-900	-700	-860,00	-900	-700	-860,00
SA 00	Nettoergebnis nach Zuweisung und Entnahmen von Haushaltsrücklagen (SA 0 +/- SU 23)	-900	-700	-860,00			
SA 2	Saldo (2) Geldfluss aus der investiven Gebarung (33 - 34)				0	0	0,00
SA 3	Saldo (3) Nettofinanzierungssaldo (SA 1 + SA 2)				-900	-700	-860,00
SA 4	Saldo (4) Geldfluss aus der Finanzierungstätigkeit (35 - 36)				0	0	0,00
SA 5	Saldo (5) Geldfluss aus der voranschlagswirksamen Gebarung (SA 3 + SA 4)				-900	-700	-860,00
Ansatz 42900 Konto	Sonstige Einrichtungen und Maßnahmen	Voranschlag	Voranschlag	Ergebnis	Voranschlag	Voranschlag	Ergebnis
		2022	2021	2020	2022	2021	2020
		<b>Ergebnisvoranschlag</b>			<b>Finanzierungsvoranschlag</b>		
<b>Operative Gebarung</b>							
SU 21 / SU 31	Summe Erträge / Einzahlungen operative Gebarung	0	0	0,00	0	0	0,00
42900 768100	Frauentreffp. Mostviertel	100	100	50,00	100	100	50,00
42900 768300	Zuwendungen Senioren	800	600	760,00	800	600	760,00
42900 768400	Div. soz. Ausgaben	0	0	50,00	0	0	50,00
SU 22 / SU 32	Summe Aufwendungen / Auszahlungen operative Gebarung	900	700	860,00	900	700	860,00
SA 0 / SA 1	(0) Nettoergebnis (21 - 22) / Saldo (1) Geldfluss aus der operativen Gebarung (31 - 32)	-900	-700	-860,00	-900	-700	-860,00
SU 23	Summe Haushaltsrücklagen	0	0	0,00			
SA 00	Nettoergebnis nach Zuweisung und Entnahmen von Haushaltsrücklagen (SA 0 +/- SU 23)	-900	-700	-860,00			
<b>Investive Gebarung</b>							
SU 33	Summe Einzahlungen investive Gebarung				0	0	0,00
SU 34	Summe Auszahlungen investive Gebarung				0	0	0,00
SA 2	Saldo (2) Geldfluss aus der investiven Gebarung (33 - 34)				0	0	0,00
SA 3	Saldo (3) Nettofinanzierungssaldo (SA 1 + SA 2)				-900	-700	-860,00
<b>Finanzierungstätigkeit</b>							
SU 35	Summe Einzahlungen aus der Finanzierungstätigkeit				0	0	0,00
SU 36	Summe Auszahlungen aus der Finanzierungstätigkeit				0	0	0,00
SA 4	Saldo (4) Geldfluss aus der Finanzierungstätigkeit (35 - 36)				0	0	0,00
SA 5	Saldo (5) Geldfluss aus der voranschlagswirksamen Gebarung (SA 3 + SA 4)				-900	-700	-860,00

A 43	Jugendwohlfahrt	Voranschlag 2022	Voranschlag 2021	Ergebnis 2020	Voranschlag 2022	Voranschlag 2021	Ergebnis 2020
		Ergebnisvoranschlag			Finanzierungsvoranschlag		
SA 0 / SA 1	(0) Nettoergebnis (21 - 22) / Saldo (1) Geldfluss aus der operativen Gebarung (31 - 32)	-28.500	-20.500	-19.339,53	-28.500	-20.500	-19.339,53
SA 00	Nettoergebnis nach Zuweisung und Entnahmen von Haushaltsrücklagen (SA 0 +/- SU 23)	-28.500	-20.500	-19.339,53			
SA 2	Saldo (2) Geldfluss aus der investiven Gebarung (33 - 34)				0	0	0,00
SA 3	Saldo (3) Nettofinanzierungssaldo (SA 1 + SA 2)				-28.500	-20.500	-19.339,53
SA 4	Saldo (4) Geldfluss aus der Finanzierungstätigkeit (35 - 36)				0	0	0,00
SA 5	Saldo (5) Geldfluss aus der voranschlagswirksamen Gebarung (SA 3 + SA 4)				-28.500	-20.500	-19.339,53
UA 439	Sonstige Einrichtungen und Maßnahmen	Voranschlag 2022	Voranschlag 2021	Ergebnis 2020	Voranschlag 2022	Voranschlag 2021	Ergebnis 2020
		Ergebnisvoranschlag			Finanzierungsvoranschlag		
SA 0 / SA 1	(0) Nettoergebnis (21 - 22) / Saldo (1) Geldfluss aus der operativen Gebarung (31 - 32)	-28.500	-20.500	-19.339,53	-28.500	-20.500	-19.339,53
SA 00	Nettoergebnis nach Zuweisung und Entnahmen von Haushaltsrücklagen (SA 0 +/- SU 23)	-28.500	-20.500	-19.339,53			
SA 2	Saldo (2) Geldfluss aus der investiven Gebarung (33 - 34)				0	0	0,00
SA 3	Saldo (3) Nettofinanzierungssaldo (SA 1 + SA 2)				-28.500	-20.500	-19.339,53
SA 4	Saldo (4) Geldfluss aus der Finanzierungstätigkeit (35 - 36)				0	0	0,00
SA 5	Saldo (5) Geldfluss aus der voranschlagswirksamen Gebarung (SA 3 + SA 4)				-28.500	-20.500	-19.339,53

Ansatz 43900 Konto	Sonstige Einrichtungen und Maßnahmen	Voranschlag 2022	Voranschlag 2021	Ergebnis 2020	Voranschlag 2022	Voranschlag 2021	Ergebnis 2020
		Ergebnisvoranschlag			Finanzierungsvoranschlag		
<b>Operative Gebarung</b>							
<b>SU 21 / SU 31</b>	<b>Summe Erträge / Einzahlungen operative Gebarung</b>	<b>0</b>	<b>0</b>	<b>0,00</b>	<b>0</b>	<b>0</b>	<b>0,00</b>
43900 751000	Jugendwohlfahrtsumlage	28.000	20.000	19.309,53	28.000	20.000	19.309,53
43900 768000	Tagesmütter	500	500	30,00	500	500	30,00
<b>SU 22 / SU 32</b>	<b>Summe Aufwendungen / Auszahlungen operative Gebarung</b>	<b>28.500</b>	<b>20.500</b>	<b>19.339,53</b>	<b>28.500</b>	<b>20.500</b>	<b>19.339,53</b>
<b>SA 0 / SA 1</b>	<b>(0) Nettoergebnis (21 - 22) / Saldo (1) Geldfluss aus der operativen Gebarung (31 - 32)</b>	<b>-28.500</b>	<b>-20.500</b>	<b>-19.339,53</b>	<b>-28.500</b>	<b>-20.500</b>	<b>-19.339,53</b>
<b>SU 23</b>	<b>Summe Haushaltsrücklagen</b>	<b>0</b>	<b>0</b>	<b>0,00</b>			
<b>SA 00</b>	<b>Nettoergebnis nach Zuweisung und Entnahmen von Haushaltsrücklagen (SA 0 +/- SU 23)</b>	<b>-28.500</b>	<b>-20.500</b>	<b>-19.339,53</b>			
<b>Investive Gebarung</b>							
<b>SU 33</b>	<b>Summe Einzahlungen investive Gebarung</b>				<b>0</b>	<b>0</b>	<b>0,00</b>
<b>SU 34</b>	<b>Summe Auszahlungen investive Gebarung</b>				<b>0</b>	<b>0</b>	<b>0,00</b>
<b>SA 2</b>	<b>Saldo (2) Geldfluss aus der investiven Gebarung (33 - 34)</b>				<b>0</b>	<b>0</b>	<b>0,00</b>
<b>SA 3</b>	<b>Saldo (3) Nettofinanzierungssaldo (SA 1 + SA 2)</b>				<b>-28.500</b>	<b>-20.500</b>	<b>-19.339,53</b>
<b>Finanzierungstätigkeit</b>							
<b>SU 35</b>	<b>Summe Einzahlungen aus der Finanzierungstätigkeit</b>				<b>0</b>	<b>0</b>	<b>0,00</b>
<b>SU 36</b>	<b>Summe Auszahlungen aus der Finanzierungstätigkeit</b>				<b>0</b>	<b>0</b>	<b>0,00</b>
<b>SA 4</b>	<b>Saldo (4) Geldfluss aus der Finanzierungstätigkeit (35 - 36)</b>				<b>0</b>	<b>0</b>	<b>0,00</b>
<b>SA 5</b>	<b>Saldo (5) Geldfluss aus der voranschlagswirksamen Gebarung (SA 3 + SA 4)</b>				<b>-28.500</b>	<b>-20.500</b>	<b>-19.339,53</b>
<b>A 46</b>	<b>Familienpolitische Maßnahmen</b>	<b>Voranschlag 2022</b>	<b>Voranschlag 2021</b>	<b>Ergebnis 2020</b>	<b>Voranschlag 2022</b>	<b>Voranschlag 2021</b>	<b>Ergebnis 2020</b>
		<b>Ergebnisvoranschlag</b>			<b>Finanzierungsvoranschlag</b>		
<b>SA 0 / SA 1</b>	<b>(0) Nettoergebnis (21 - 22) / Saldo (1) Geldfluss aus der operativen Gebarung (31 - 32)</b>	<b>-1.500</b>	<b>-1.500</b>	<b>-1.600,00</b>	<b>-1.500</b>	<b>-1.500</b>	<b>-1.600,00</b>
<b>SA 00</b>	<b>Nettoergebnis nach Zuweisung und Entnahmen von Haushaltsrücklagen (SA 0 +/- SU 23)</b>	<b>-1.500</b>	<b>-1.500</b>	<b>-1.600,00</b>			
<b>SA 2</b>	<b>Saldo (2) Geldfluss aus der investiven Gebarung (33 - 34)</b>				<b>0</b>	<b>0</b>	<b>0,00</b>
<b>SA 3</b>	<b>Saldo (3) Nettofinanzierungssaldo (SA 1 + SA 2)</b>				<b>-1.500</b>	<b>-1.500</b>	<b>-1.600,00</b>
<b>SA 4</b>	<b>Saldo (4) Geldfluss aus der Finanzierungstätigkeit (35 - 36)</b>				<b>0</b>	<b>0</b>	<b>0,00</b>
<b>SA 5</b>	<b>Saldo (5) Geldfluss aus der voranschlagswirksamen Gebarung (SA 3 + SA 4)</b>				<b>-1.500</b>	<b>-1.500</b>	<b>-1.600,00</b>

UA 469	Sonstige Maßnahmen	Voranschlag	Voranschlag	Ergebnis	Voranschlag	Voranschlag	Ergebnis
		2022	2021	2020	2022	2021	2020
		<b>Ergebnisvoranschlag</b>			<b>Finanzierungsvoranschlag</b>		
SA 0 / SA 1	(0) Nettoergebnis (21 - 22) / Saldo (1) Geldfluss aus der operativen Gebarung (31 - 32)	-1.500	-1.500	-1.600,00	-1.500	-1.500	-1.600,00
SA 00	Nettoergebnis nach Zuweisung und Entnahmen von Haushaltsrücklagen (SA 0 +/- SU 23)	-1.500	-1.500	-1.600,00			
SA 2	Saldo (2) Geldfluss aus der investiven Gebarung (33 - 34)				0	0	0,00
SA 3	Saldo (3) Nettofinanzierungssaldo (SA 1 + SA 2)				-1.500	-1.500	-1.600,00
SA 4	Saldo (4) Geldfluss aus der Finanzierungstätigkeit (35 - 36)				0	0	0,00
SA 5	Saldo (5) Geldfluss aus der voranschlagswirksamen Gebarung (SA 3 + SA 4)				-1.500	-1.500	-1.600,00
<b>Ansatz 46900</b>	<b>Sonstige Maßnahmen</b>	<b>Voranschlag</b>	<b>Voranschlag</b>	<b>Ergebnis</b>	<b>Voranschlag</b>	<b>Voranschlag</b>	<b>Ergebnis</b>
<b>Konto</b>		<b>2022</b>	<b>2021</b>	<b>2020</b>	<b>2022</b>	<b>2021</b>	<b>2020</b>
		<b>Ergebnisvoranschlag</b>			<b>Finanzierungsvoranschlag</b>		
<b>Operative Gebarung</b>							
SU 21 / SU 31	Summe Erträge / Einzahlungen operative Gebarung	0	0	0,00	0	0	0,00
46900 413100	Säuglingswäschepaket	1.500	1.500	1.600,00	1.500	1.500	1.600,00
SU 22 / SU 32	Summe Aufwendungen / Auszahlungen operative Gebarung	1.500	1.500	1.600,00	1.500	1.500	1.600,00
SA 0 / SA 1	(0) Nettoergebnis (21 - 22) / Saldo (1) Geldfluss aus der operativen Gebarung (31 - 32)	-1.500	-1.500	-1.600,00	-1.500	-1.500	-1.600,00
SU 23	Summe Haushaltsrücklagen	0	0	0,00			
SA 00	Nettoergebnis nach Zuweisung und Entnahmen von Haushaltsrücklagen (SA 0 +/- SU 23)	-1.500	-1.500	-1.600,00			
<b>Investive Gebarung</b>							
SU 33	Summe Einzahlungen investive Gebarung				0	0	0,00
SU 34	Summe Auszahlungen investive Gebarung				0	0	0,00
SA 2	Saldo (2) Geldfluss aus der investiven Gebarung (33 - 34)				0	0	0,00
SA 3	Saldo (3) Nettofinanzierungssaldo (SA 1 + SA 2)				-1.500	-1.500	-1.600,00
<b>Finanzierungstätigkeit</b>							
SU 35	Summe Einzahlungen aus der Finanzierungstätigkeit				0	0	0,00
SU 36	Summe Auszahlungen aus der Finanzierungstätigkeit				0	0	0,00
SA 4	Saldo (4) Geldfluss aus der Finanzierungstätigkeit (35 - 36)				0	0	0,00
SA 5	Saldo (5) Geldfluss aus der voranschlagswirksamen Gebarung (SA 3 + SA 4)				-1.500	-1.500	-1.600,00

A 48	Wohnbauförderung	Voranschlag	Voranschlag	Ergebnis	Voranschlag	Voranschlag	Ergebnis
		2022	2021	2020	2022	2021	2020
		<b>Ergebnisvoranschlag</b>			<b>Finanzierungsvoranschlag</b>		
SA 0 / SA 1	(0) Nettoergebnis (21 - 22) / Saldo (1) Geldfluss aus der operativen Gebarung (31 - 32)	-4.800	-4.800	-7.300,00	-4.800	-4.800	-7.300,00
SA 00	Nettoergebnis nach Zuweisung und Entnahmen von Haushaltsrücklagen (SA 0 +/- SU 23)	-4.800	-4.800	-7.300,00			
SA 2	Saldo (2) Geldfluss aus der investiven Gebarung (33 - 34)				0	0	0,00
SA 3	Saldo (3) Nettofinanzierungssaldo (SA 1 + SA 2)				-4.800	-4.800	-7.300,00
SA 4	Saldo (4) Geldfluss aus der Finanzierungstätigkeit (35 - 36)				0	0	0,00
SA 5	Saldo (5) Geldfluss aus der voranschlagswirksamen Gebarung (SA 3 + SA 4)				-4.800	-4.800	-7.300,00
<b>UA 489</b>	<b>Sonstige Maßnahmen</b>	<b>Voranschlag</b>	<b>Voranschlag</b>	<b>Ergebnis</b>	<b>Voranschlag</b>	<b>Voranschlag</b>	<b>Ergebnis</b>
		<b>2022</b>	<b>2021</b>	<b>2020</b>	<b>2022</b>	<b>2021</b>	<b>2020</b>
		<b>Ergebnisvoranschlag</b>			<b>Finanzierungsvoranschlag</b>		
SA 0 / SA 1	(0) Nettoergebnis (21 - 22) / Saldo (1) Geldfluss aus der operativen Gebarung (31 - 32)	-4.800	-4.800	-7.300,00	-4.800	-4.800	-7.300,00
SA 00	Nettoergebnis nach Zuweisung und Entnahmen von Haushaltsrücklagen (SA 0 +/- SU 23)	-4.800	-4.800	-7.300,00			
SA 2	Saldo (2) Geldfluss aus der investiven Gebarung (33 - 34)				0	0	0,00
SA 3	Saldo (3) Nettofinanzierungssaldo (SA 1 + SA 2)				-4.800	-4.800	-7.300,00
SA 4	Saldo (4) Geldfluss aus der Finanzierungstätigkeit (35 - 36)				0	0	0,00
SA 5	Saldo (5) Geldfluss aus der voranschlagswirksamen Gebarung (SA 3 + SA 4)				-4.800	-4.800	-7.300,00

Ansatz 48900 Konto	Wohnbauförderung	Voranschlag 2022	Voranschlag 2021	Ergebnis 2020	Voranschlag 2022	Voranschlag 2021	Ergebnis 2020
		Ergebnisvoranschlag			Finanzierungsvoranschlag		
<b>Operative Gebarung</b>							
SU 21 / SU 31	Summe Erträge / Einzahlungen operative Gebarung	0	0	0,00	0	0	0,00
48900 768100	Wohnungsförderung Haus 7	4.800	4.800	7.300,00	4.800	4.800	7.300,00
SU 22 / SU 32	Summe Aufwendungen / Auszahlungen operative Gebarung	4.800	4.800	7.300,00	4.800	4.800	7.300,00
SA 0 / SA 1	(0) Nettoergebnis (21 - 22) / Saldo (1) Geldfluss aus der operativen Gebarung (31 - 32)	-4.800	-4.800	-7.300,00	-4.800	-4.800	-7.300,00
SU 23	Summe Haushaltsrücklagen	0	0	0,00			
SA 00	Nettoergebnis nach Zuweisung und Entnahmen von Haushaltsrücklagen (SA 0 +/- SU 23)	-4.800	-4.800	-7.300,00			
<b>Investive Gebarung</b>							
SU 33	Summe Einzahlungen investive Gebarung				0	0	0,00
SU 34	Summe Auszahlungen investive Gebarung				0	0	0,00
SA 2	Saldo (2) Geldfluss aus der investiven Gebarung (33 - 34)				0	0	0,00
SA 3	Saldo (3) Nettofinanzierungssaldo (SA 1 + SA 2)				-4.800	-4.800	-7.300,00
<b>Finanzierungstätigkeit</b>							
SU 35	Summe Einzahlungen aus der Finanzierungstätigkeit				0	0	0,00
SU 36	Summe Auszahlungen aus der Finanzierungstätigkeit				0	0	0,00
SA 4	Saldo (4) Geldfluss aus der Finanzierungstätigkeit (35 - 36)				0	0	0,00
SA 5	Saldo (5) Geldfluss aus der voranschlagswirksamen Gebarung (SA 3 + SA 4)				-4.800	-4.800	-7.300,00

## Detailnachweis der Konten

Einzelplan 5	Gesundheit (Länder und Gemeinden)	Voranschlag 2022	Voranschlag 2021	Ergebnis 2020	Voranschlag 2022	Voranschlag 2021	Ergebnis 2020
		Ergebnisvoranschlag			Finanzierungsvoranschlag		
SA 0 / SA 1	(0) Nettoergebnis (21 - 22) / Saldo (1) Geldfluss aus der operativen Gebarung (31 - 32)	-311.328	-295.400	-302.773,19	-311.100	-295.400	-303.089,19
SA 00	Nettoergebnis nach Zuweisung und Entnahmen von Haushaltsrücklagen (SA 0 +/- SU 23)	-311.328	-295.400	-302.773,19			
SA 2	Saldo (2) Geldfluss aus der investiven Gebarung (33 - 34)				0	0	-4.467,06
SA 3	Saldo (3) Nettofinanzierungssaldo (SA 1 + SA 2)				-311.100	-295.400	-307.556,25
SA 4	Saldo (4) Geldfluss aus der Finanzierungstätigkeit (35 - 36)				0	0	0,00
SA 5	Saldo (5) Geldfluss aus der voranschlagswirksamen Gebarung (SA 3 + SA 4)				-311.100	-295.400	-307.556,25
<b>A 51</b>	<b>Gesundheitsdienst</b>	<b>Voranschlag 2022</b>	<b>Voranschlag 2021</b>	<b>Ergebnis 2020</b>	<b>Voranschlag 2022</b>	<b>Voranschlag 2021</b>	<b>Ergebnis 2020</b>
		Ergebnisvoranschlag			Finanzierungsvoranschlag		
SA 0 / SA 1	(0) Nettoergebnis (21 - 22) / Saldo (1) Geldfluss aus der operativen Gebarung (31 - 32)	-7.000	-3.300	-5.557,30	-7.000	-3.300	-5.557,30
SA 00	Nettoergebnis nach Zuweisung und Entnahmen von Haushaltsrücklagen (SA 0 +/- SU 23)	-7.000	-3.300	-5.557,30			
SA 2	Saldo (2) Geldfluss aus der investiven Gebarung (33 - 34)				0	0	0,00
SA 3	Saldo (3) Nettofinanzierungssaldo (SA 1 + SA 2)				-7.000	-3.300	-5.557,30
SA 4	Saldo (4) Geldfluss aus der Finanzierungstätigkeit (35 - 36)				0	0	0,00
SA 5	Saldo (5) Geldfluss aus der voranschlagswirksamen Gebarung (SA 3 + SA 4)				-7.000	-3.300	-5.557,30
<b>UA 510</b>	<b>Medizinische Bereichsversorgung</b>	<b>Voranschlag 2022</b>	<b>Voranschlag 2021</b>	<b>Ergebnis 2020</b>	<b>Voranschlag 2022</b>	<b>Voranschlag 2021</b>	<b>Ergebnis 2020</b>
		Ergebnisvoranschlag			Finanzierungsvoranschlag		
SA 0 / SA 1	(0) Nettoergebnis (21 - 22) / Saldo (1) Geldfluss aus der operativen Gebarung (31 - 32)	-7.000	-3.300	-5.557,30	-7.000	-3.300	-5.557,30
SA 00	Nettoergebnis nach Zuweisung und Entnahmen von Haushaltsrücklagen (SA 0 +/- SU 23)	-7.000	-3.300	-5.557,30			
SA 2	Saldo (2) Geldfluss aus der investiven Gebarung (33 - 34)				0	0	0,00
SA 3	Saldo (3) Nettofinanzierungssaldo (SA 1 + SA 2)				-7.000	-3.300	-5.557,30
SA 4	Saldo (4) Geldfluss aus der Finanzierungstätigkeit (35 - 36)				0	0	0,00
SA 5	Saldo (5) Geldfluss aus der voranschlagswirksamen Gebarung (SA 3 + SA 4)				-7.000	-3.300	-5.557,30

Ansatz 51000 Konto	Medizinische Bereichsversorgung	Voranschlag 2022	Voranschlag 2021	Ergebnis 2020	Voranschlag 2022	Voranschlag 2021	Ergebnis 2020
		Ergebnisvoranschlag			Finanzierungsvoranschlag		
<b>Operative Gebarung</b>							
51000 828000	Rückersätze von Aufwendungen	0	11.600	1.876,82	0	11.600	1.876,82
<b>SU 21 / SU 31</b>	<b>Summe Erträge / Einzahlungen operative Gebarung</b>	<b>0</b>	<b>11.600</b>	<b>1.876,82</b>	<b>0</b>	<b>11.600</b>	<b>1.876,82</b>
51000 728000	Entgelte aus Werkvertrag	1.500	1.500	1.290,90	1.500	1.500	1.290,90
51000 728110	Sonstige Entschädigung	0	8.000	2.058,82	0	8.000	2.058,82
51000 751000	Pensionsverband für Gemeindeärzte	5.500	5.400	4.084,40	5.500	5.400	4.084,40
<b>SU 22 / SU 32</b>	<b>Summe Aufwendungen / Auszahlungen operative Gebarung</b>	<b>7.000</b>	<b>14.900</b>	<b>7.434,12</b>	<b>7.000</b>	<b>14.900</b>	<b>7.434,12</b>
<b>SA 0 / SA 1</b>	<b>(0) Nettoergebnis (21 - 22) / Saldo (1) Geldfluss aus der operativen Gebarung (31 - 32)</b>	<b>-7.000</b>	<b>-3.300</b>	<b>-5.557,30</b>	<b>-7.000</b>	<b>-3.300</b>	<b>-5.557,30</b>
<b>SU 23</b>	<b>Summe Haushaltsrücklagen</b>	<b>0</b>	<b>0</b>	<b>0,00</b>			
<b>SA 00</b>	<b>Nettoergebnis nach Zuweisung und Entnahmen von Haushaltsrücklagen (SA 0 +/- SU 23)</b>	<b>-7.000</b>	<b>-3.300</b>	<b>-5.557,30</b>			
<b>Investive Gebarung</b>							
<b>SU 33</b>	<b>Summe Einzahlungen investive Gebarung</b>				<b>0</b>	<b>0</b>	<b>0,00</b>
<b>SU 34</b>	<b>Summe Auszahlungen investive Gebarung</b>				<b>0</b>	<b>0</b>	<b>0,00</b>
<b>SA 2</b>	<b>Saldo (2) Geldfluss aus der investiven Gebarung (33 - 34)</b>				<b>0</b>	<b>0</b>	<b>0,00</b>
<b>SA 3</b>	<b>Saldo (3) Nettofinanzierungssaldo (SA 1 + SA 2)</b>				<b>-7.000</b>	<b>-3.300</b>	<b>-5.557,30</b>
<b>Finanzierungstätigkeit</b>							
<b>SU 35</b>	<b>Summe Einzahlungen aus der Finanzierungstätigkeit</b>				<b>0</b>	<b>0</b>	<b>0,00</b>
<b>SU 36</b>	<b>Summe Auszahlungen aus der Finanzierungstätigkeit</b>				<b>0</b>	<b>0</b>	<b>0,00</b>
<b>SA 4</b>	<b>Saldo (4) Geldfluss aus der Finanzierungstätigkeit (35 - 36)</b>				<b>0</b>	<b>0</b>	<b>0,00</b>
<b>SA 5</b>	<b>Saldo (5) Geldfluss aus der voranschlagswirksamen Gebarung (SA 3 + SA 4)</b>				<b>-7.000</b>	<b>-3.300</b>	<b>-5.557,30</b>
<b>A 52</b>	<b>Umweltschutz</b>	<b>Voranschlag 2022</b>	<b>Voranschlag 2021</b>	<b>Ergebnis 2020</b>	<b>Voranschlag 2022</b>	<b>Voranschlag 2021</b>	<b>Ergebnis 2020</b>
		<b>Ergebnisvoranschlag</b>			<b>Finanzierungsvoranschlag</b>		
<b>SA 0 / SA 1</b>	<b>(0) Nettoergebnis (21 - 22) / Saldo (1) Geldfluss aus der operativen Gebarung (31 - 32)</b>	<b>-328</b>	<b>-100</b>	<b>-2.597,60</b>	<b>-100</b>	<b>-100</b>	<b>-2.913,60</b>
<b>SA 00</b>	<b>Nettoergebnis nach Zuweisung und Entnahmen von Haushaltsrücklagen (SA 0 +/- SU 23)</b>	<b>-328</b>	<b>-100</b>	<b>-2.597,60</b>			
<b>SA 2</b>	<b>Saldo (2) Geldfluss aus der investiven Gebarung (33 - 34)</b>				<b>0</b>	<b>0</b>	<b>-4.467,06</b>
<b>SA 3</b>	<b>Saldo (3) Nettofinanzierungssaldo (SA 1 + SA 2)</b>				<b>-100</b>	<b>-100</b>	<b>-7.380,66</b>
<b>SA 4</b>	<b>Saldo (4) Geldfluss aus der Finanzierungstätigkeit (35 - 36)</b>				<b>0</b>	<b>0</b>	<b>0,00</b>
<b>SA 5</b>	<b>Saldo (5) Geldfluss aus der voranschlagswirksamen Gebarung (SA 3 + SA 4)</b>				<b>-100</b>	<b>-100</b>	<b>-7.380,66</b>



UA 520	Natur- und Landschaftsschutz	Voranschlag	Voranschlag	Ergebnis	Voranschlag	Voranschlag	Ergebnis
		2022	2021	2020	2022	2021	2020
		Ergebnisvoranschlag			Finanzierungsvoranschlag		
SA 0 / SA 1	(0) Nettoergebnis (21 - 22) / Saldo (1) Geldfluss aus der operativen Gebarung (31 - 32)	-228	0	-2.597,60	0	0	-2.913,60
SA 00	Nettoergebnis nach Zuweisung und Entnahmen von Haushaltsrücklagen (SA 0 +/- SU 23)	-228	0	-2.597,60			
SA 2	Saldo (2) Geldfluss aus der investiven Gebarung (33 - 34)				0	0	-4.467,06
SA 3	Saldo (3) Nettofinanzierungssaldo (SA 1 + SA 2)				0	0	-7.380,66
SA 4	Saldo (4) Geldfluss aus der Finanzierungstätigkeit (35 - 36)				0	0	0,00
SA 5	Saldo (5) Geldfluss aus der voranschlagswirksamen Gebarung (SA 3 + SA 4)				0	0	-7.380,66

Ansatz 52000 Konto	Umweltschutz	Voranschlag 2022	Voranschlag 2021	Ergebnis 2020	Voranschlag 2022	Voranschlag 2021	Ergebnis 2020
		Ergebnisvoranschlag			Finanzierungsvoranschlag		
<b>Operative Gebarung</b>							
52000 829000	Sonstige Einnahmen	700	700	1.705,95	700	700	1.705,95
52000 861000	Kostenersatz Landschaftsabgabe	3.500	3.500	3.584,75	3.500	3.500	3.584,75
52000 862000	Lfd.Transferzahlung von Gemein deverbände	2.000	2.000	1.875,50	2.000	2.000	1.875,50
<b>SU 21 / SU 31</b>	<b>Summe Erträge / Einzahlungen operative Gebarung</b>	<b>6.200</b>	<b>6.200</b>	<b>7.166,20</b>	<b>6.200</b>	<b>6.200</b>	<b>7.166,20</b>
52000 680300	Planmäßige Abschreibung	228	0	111,68			
52000 711000	Kanal-, Wasser- und Müllgebühren	1.200	1.200	442,68	1.200	1.200	870,36
52000 728000	Entgelte an Gewerbetreibende, Eigenl.	4.000	4.000	4.455,44	4.000	4.000	4.455,44
52000 729300	Personalkostenersatz Bauhof 03	1.000	1.000	4.754,00	1.000	1.000	4.754,00
<b>SU 22 / SU 32</b>	<b>Summe Aufwendungen / Auszahlungen operative Gebarung</b>	<b>6.428</b>	<b>6.200</b>	<b>9.763,80</b>	<b>6.200</b>	<b>6.200</b>	<b>10.079,80</b>
<b>SA 0 / SA 1</b>	<b>(0) Nettoergebnis (21 - 22) / Saldo (1) Geldfluss aus der operativen Gebarung (31 - 32)</b>	<b>-228</b>	<b>0</b>	<b>-2.597,60</b>	<b>0</b>	<b>0</b>	<b>-2.913,60</b>
<b>SU 23</b>	<b>Summe Haushaltsrücklagen</b>	<b>0</b>	<b>0</b>	<b>0,00</b>			
<b>SA 00</b>	<b>Nettoergebnis nach Zuweisung und Entnahmen von Haushaltsrücklagen (SA 0 +/- SU 23)</b>	<b>-228</b>	<b>0</b>	<b>-2.597,60</b>			
<b>Investive Gebarung</b>							
<b>SU 33</b>	<b>Summe Einzahlungen investive Gebarung</b>				<b>0</b>	<b>0</b>	<b>0,00</b>
52000 010000	Müllplatzüberdachung				0	0	4.467,06
<b>SU 34</b>	<b>Summe Auszahlungen investive Gebarung</b>				<b>0</b>	<b>0</b>	<b>4.467,06</b>
<b>SA 2</b>	<b>Saldo (2) Geldfluss aus der investiven Gebarung (33 - 34)</b>				<b>0</b>	<b>0</b>	<b>-4.467,06</b>
<b>SA 3</b>	<b>Saldo (3) Nettofinanzierungssaldo (SA 1 + SA 2)</b>				<b>0</b>	<b>0</b>	<b>-7.380,66</b>
<b>Finanzierungstätigkeit</b>							
<b>SU 35</b>	<b>Summe Einzahlungen aus der Finanzierungstätigkeit</b>				<b>0</b>	<b>0</b>	<b>0,00</b>
<b>SU 36</b>	<b>Summe Auszahlungen aus der Finanzierungstätigkeit</b>				<b>0</b>	<b>0</b>	<b>0,00</b>
<b>SA 4</b>	<b>Saldo (4) Geldfluss aus der Finanzierungstätigkeit (35 - 36)</b>				<b>0</b>	<b>0</b>	<b>0,00</b>
<b>SA 5</b>	<b>Saldo (5) Geldfluss aus der voranschlagswirksamen Gebarung (SA 3 + SA 4)</b>				<b>0</b>	<b>0</b>	<b>-7.380,66</b>

UA 529	Sonstige Einrichtungen und Maßnahmen	Voranschlag	Voranschlag	Ergebnis	Voranschlag	Voranschlag	Ergebnis
		2022	2021	2020	2022	2021	2020
		<b>Ergebnisvoranschlag</b>			<b>Finanzierungsvoranschlag</b>		
SA 0 / SA 1	(0) Nettoergebnis (21 - 22) / Saldo (1) Geldfluss aus der operativen Gebarung (31 - 32)	-100	-100	0,00	-100	-100	0,00
SA 00	Nettoergebnis nach Zuweisung und Entnahmen von Haushaltsrücklagen (SA 0 +/- SU 23)	-100	-100	0,00			
SA 2	Saldo (2) Geldfluss aus der investiven Gebarung (33 - 34)				0	0	0,00
SA 3	Saldo (3) Nettofinanzierungssaldo (SA 1 + SA 2)				-100	-100	0,00
SA 4	Saldo (4) Geldfluss aus der Finanzierungstätigkeit (35 - 36)				0	0	0,00
SA 5	Saldo (5) Geldfluss aus der voranschlagswirksamen Gebarung (SA 3 + SA 4)				-100	-100	0,00
<b>Ansatz 52900</b>	<b>Sonstige Einrichtungen und Maßnahmen</b>	<b>Voranschlag</b>	<b>Voranschlag</b>	<b>Ergebnis</b>	<b>Voranschlag</b>	<b>Voranschlag</b>	<b>Ergebnis</b>
<b>Konto</b>		<b>2022</b>	<b>2021</b>	<b>2020</b>	<b>2022</b>	<b>2021</b>	<b>2020</b>
		<b>Ergebnisvoranschlag</b>			<b>Finanzierungsvoranschlag</b>		
<b>Operative Gebarung</b>							
SU 21 / SU 31	Summe Erträge / Einzahlungen operative Gebarung	0	0	0,00	0	0	0,00
52900 728000	Aufwand Feuerbrandbeauftragter	100	100	0,00	100	100	0,00
SU 22 / SU 32	Summe Aufwendungen / Auszahlungen operative Gebarung	100	100	0,00	100	100	0,00
SA 0 / SA 1	(0) Nettoergebnis (21 - 22) / Saldo (1) Geldfluss aus der operativen Gebarung (31 - 32)	-100	-100	0,00	-100	-100	0,00
SU 23	Summe Haushaltsrücklagen	0	0	0,00			
SA 00	Nettoergebnis nach Zuweisung und Entnahmen von Haushaltsrücklagen (SA 0 +/- SU 23)	-100	-100	0,00			
<b>Investive Gebarung</b>							
SU 33	Summe Einzahlungen investive Gebarung				0	0	0,00
SU 34	Summe Auszahlungen investive Gebarung				0	0	0,00
SA 2	Saldo (2) Geldfluss aus der investiven Gebarung (33 - 34)				0	0	0,00
SA 3	Saldo (3) Nettofinanzierungssaldo (SA 1 + SA 2)				-100	-100	0,00
<b>Finanzierungstätigkeit</b>							
SU 35	Summe Einzahlungen aus der Finanzierungstätigkeit				0	0	0,00
SU 36	Summe Auszahlungen aus der Finanzierungstätigkeit				0	0	0,00
SA 4	Saldo (4) Geldfluss aus der Finanzierungstätigkeit (35 - 36)				0	0	0,00
SA 5	Saldo (5) Geldfluss aus der voranschlagswirksamen Gebarung (SA 3 + SA 4)				-100	-100	0,00

A 53	Rettungs- und Warndienste	Voranschlag 2022	Voranschlag 2021	Ergebnis 2020	Voranschlag 2022	Voranschlag 2021	Ergebnis 2020
		Ergebnisvoranschlag			Finanzierungsvoranschlag		
SA 0 / SA 1	(0) Nettoergebnis (21 - 22) / Saldo (1) Geldfluss aus der operativen Gebarung (31 - 32)	0	0	-16.579,20	0	0	-16.579,20
SA 00	Nettoergebnis nach Zuweisung und Entnahmen von Haushaltsrücklagen (SA 0 +/- SU 23)	0	0	-16.579,20			
SA 2	Saldo (2) Geldfluss aus der investiven Gebarung (33 - 34)				0	0	0,00
SA 3	Saldo (3) Nettofinanzierungssaldo (SA 1 + SA 2)				0	0	-16.579,20
SA 4	Saldo (4) Geldfluss aus der Finanzierungstätigkeit (35 - 36)				0	0	0,00
SA 5	Saldo (5) Geldfluss aus der voranschlagswirksamen Gebarung (SA 3 + SA 4)				0	0	-16.579,20
UA 530	Rettungsdienste	Voranschlag 2022	Voranschlag 2021	Ergebnis 2020	Voranschlag 2022	Voranschlag 2021	Ergebnis 2020
		Ergebnisvoranschlag			Finanzierungsvoranschlag		
SA 0 / SA 1	(0) Nettoergebnis (21 - 22) / Saldo (1) Geldfluss aus der operativen Gebarung (31 - 32)	0	0	-16.579,20	0	0	-16.579,20
SA 00	Nettoergebnis nach Zuweisung und Entnahmen von Haushaltsrücklagen (SA 0 +/- SU 23)	0	0	-16.579,20			
SA 2	Saldo (2) Geldfluss aus der investiven Gebarung (33 - 34)				0	0	0,00
SA 3	Saldo (3) Nettofinanzierungssaldo (SA 1 + SA 2)				0	0	-16.579,20
SA 4	Saldo (4) Geldfluss aus der Finanzierungstätigkeit (35 - 36)				0	0	0,00
SA 5	Saldo (5) Geldfluss aus der voranschlagswirksamen Gebarung (SA 3 + SA 4)				0	0	-16.579,20

Ansatz 53000 Konto	Rettungsdienste	Voranschlag 2022	Voranschlag 2021	Ergebnis 2020	Voranschlag 2022	Voranschlag 2021	Ergebnis 2020
		Ergebnisvoranschlag			Finanzierungsvoranschlag		
<b>Operative Gebarung</b>							
<b>SU 21 / SU 31</b>	<b>Summe Erträge / Einzahlungen operative Gebarung</b>	<b>0</b>	<b>0</b>	<b>0,00</b>	<b>0</b>	<b>0</b>	<b>0,00</b>
53000 757000	Beitrag Rotes Kreuz SB	0	0	15.613,00	0	0	15.613,00
53000 757100	Bergrettung Meldestelle St. An ton	0	0	466,20	0	0	466,20
53000 768500	ASBÖ Frankenfels	0	0	500,00	0	0	500,00
<b>SU 22 / SU 32</b>	<b>Summe Aufwendungen / Auszahlungen operative Gebarung</b>	<b>0</b>	<b>0</b>	<b>16.579,20</b>	<b>0</b>	<b>0</b>	<b>16.579,20</b>
<b>SA 0 / SA 1</b>	<b>(0) Nettoergebnis (21 - 22) / Saldo (1) Geldfluss aus der operativen Gebarung (31 - 32)</b>	<b>0</b>	<b>0</b>	<b>-16.579,20</b>	<b>0</b>	<b>0</b>	<b>-16.579,20</b>
<b>SU 23</b>	<b>Summe Haushaltsrücklagen</b>	<b>0</b>	<b>0</b>	<b>0,00</b>			
<b>SA 00</b>	<b>Nettoergebnis nach Zuweisung und Entnahmen von Haushaltsrücklagen (SA 0 +/- SU 23)</b>	<b>0</b>	<b>0</b>	<b>-16.579,20</b>			
<b>Investive Gebarung</b>							
<b>SU 33</b>	<b>Summe Einzahlungen investive Gebarung</b>				<b>0</b>	<b>0</b>	<b>0,00</b>
<b>SU 34</b>	<b>Summe Auszahlungen investive Gebarung</b>				<b>0</b>	<b>0</b>	<b>0,00</b>
<b>SA 2</b>	<b>Saldo (2) Geldfluss aus der investiven Gebarung (33 - 34)</b>				<b>0</b>	<b>0</b>	<b>0,00</b>
<b>SA 3</b>	<b>Saldo (3) Nettofinanzierungssaldo (SA 1 + SA 2)</b>				<b>0</b>	<b>0</b>	<b>-16.579,20</b>
<b>Finanzierungstätigkeit</b>							
<b>SU 35</b>	<b>Summe Einzahlungen aus der Finanzierungstätigkeit</b>				<b>0</b>	<b>0</b>	<b>0,00</b>
<b>SU 36</b>	<b>Summe Auszahlungen aus der Finanzierungstätigkeit</b>				<b>0</b>	<b>0</b>	<b>0,00</b>
<b>SA 4</b>	<b>Saldo (4) Geldfluss aus der Finanzierungstätigkeit (35 - 36)</b>				<b>0</b>	<b>0</b>	<b>0,00</b>
<b>SA 5</b>	<b>Saldo (5) Geldfluss aus der voranschlagswirksamen Gebarung (SA 3 + SA 4)</b>				<b>0</b>	<b>0</b>	<b>-16.579,20</b>
<b>A 56</b>	<b>Krankenanstalten anderer Rechtsträger</b>	<b>Voranschlag 2022</b>	<b>Voranschlag 2021</b>	<b>Ergebnis 2020</b>	<b>Voranschlag 2022</b>	<b>Voranschlag 2021</b>	<b>Ergebnis 2020</b>
		<b>Ergebnisvoranschlag</b>			<b>Finanzierungsvoranschlag</b>		
<b>SA 0 / SA 1</b>	<b>(0) Nettoergebnis (21 - 22) / Saldo (1) Geldfluss aus der operativen Gebarung (31 - 32)</b>	<b>-304.000</b>	<b>-292.000</b>	<b>-278.039,09</b>	<b>-304.000</b>	<b>-292.000</b>	<b>-278.039,09</b>
<b>SA 00</b>	<b>Nettoergebnis nach Zuweisung und Entnahmen von Haushaltsrücklagen (SA 0 +/- SU 23)</b>	<b>-304.000</b>	<b>-292.000</b>	<b>-278.039,09</b>			
<b>SA 2</b>	<b>Saldo (2) Geldfluss aus der investiven Gebarung (33 - 34)</b>				<b>0</b>	<b>0</b>	<b>0,00</b>
<b>SA 3</b>	<b>Saldo (3) Nettofinanzierungssaldo (SA 1 + SA 2)</b>				<b>-304.000</b>	<b>-292.000</b>	<b>-278.039,09</b>
<b>SA 4</b>	<b>Saldo (4) Geldfluss aus der Finanzierungstätigkeit (35 - 36)</b>				<b>0</b>	<b>0</b>	<b>0,00</b>
<b>SA 5</b>	<b>Saldo (5) Geldfluss aus der voranschlagswirksamen Gebarung (SA 3 + SA 4)</b>				<b>-304.000</b>	<b>-292.000</b>	<b>-278.039,09</b>

UA 562	Sprengelbeiträge	Voranschlag	Voranschlag	Ergebnis	Voranschlag	Voranschlag	Ergebnis
		2022	2021	2020	2022	2021	2020
		<b>Ergebnisvoranschlag</b>			<b>Finanzierungsvoranschlag</b>		
SA 0 / SA 1	(0) Nettoergebnis (21 - 22) / Saldo (1) Geldfluss aus der operativen Gebarung (31 - 32)	-304.000	-292.000	-278.039,09	-304.000	-292.000	-278.039,09
SA 00	Nettoergebnis nach Zuweisung und Entnahmen von Haushaltsrücklagen (SA 0 +/- SU 23)	-304.000	-292.000	-278.039,09			
SA 2	Saldo (2) Geldfluss aus der investiven Gebarung (33 - 34)				0	0	0,00
SA 3	Saldo (3) Nettofinanzierungssaldo (SA 1 + SA 2)				-304.000	-292.000	-278.039,09
SA 4	Saldo (4) Geldfluss aus der Finanzierungstätigkeit (35 - 36)				0	0	0,00
SA 5	Saldo (5) Geldfluss aus der voranschlagswirksamen Gebarung (SA 3 + SA 4)				-304.000	-292.000	-278.039,09
<b>Ansatz 56200</b>	<b>Sprengelbeiträge</b>	<b>Voranschlag</b>	<b>Voranschlag</b>	<b>Ergebnis</b>	<b>Voranschlag</b>	<b>Voranschlag</b>	<b>Ergebnis</b>
<b>Konto</b>		<b>2022</b>	<b>2021</b>	<b>2020</b>	<b>2022</b>	<b>2021</b>	<b>2020</b>
		<b>Ergebnisvoranschlag</b>			<b>Finanzierungsvoranschlag</b>		
<b>Operative Gebarung</b>							
SU 21 / SU 31	Summe Erträge / Einzahlungen operative Gebarung	0	0	0,00	0	0	0,00
56200 752000	NÖKAS	304.000	292.000	278.039,09	304.000	292.000	278.039,09
SU 22 / SU 32	Summe Aufwendungen / Auszahlungen operative Gebarung	304.000	292.000	278.039,09	304.000	292.000	278.039,09
SA 0 / SA 1	(0) Nettoergebnis (21 - 22) / Saldo (1) Geldfluss aus der operativen Gebarung (31 - 32)	-304.000	-292.000	-278.039,09	-304.000	-292.000	-278.039,09
SU 23	Summe Haushaltsrücklagen	0	0	0,00			
SA 00	Nettoergebnis nach Zuweisung und Entnahmen von Haushaltsrücklagen (SA 0 +/- SU 23)	-304.000	-292.000	-278.039,09			
<b>Investive Gebarung</b>							
SU 33	Summe Einzahlungen investive Gebarung				0	0	0,00
SU 34	Summe Auszahlungen investive Gebarung				0	0	0,00
SA 2	Saldo (2) Geldfluss aus der investiven Gebarung (33 - 34)				0	0	0,00
SA 3	Saldo (3) Nettofinanzierungssaldo (SA 1 + SA 2)				-304.000	-292.000	-278.039,09
<b>Finanzierungstätigkeit</b>							
SU 35	Summe Einzahlungen aus der Finanzierungstätigkeit				0	0	0,00
SU 36	Summe Auszahlungen aus der Finanzierungstätigkeit				0	0	0,00
SA 4	Saldo (4) Geldfluss aus der Finanzierungstätigkeit (35 - 36)				0	0	0,00
SA 5	Saldo (5) Geldfluss aus der voranschlagswirksamen Gebarung (SA 3 + SA 4)				-304.000	-292.000	-278.039,09

## Detailnachweis der Konten

Einzelplan 6	Straßen- und Wasserbau, Verkehr (Länder und Gemeinden)	Voranschlag 2022	Voranschlag 2021	Ergebnis 2020	Voranschlag 2022	Voranschlag 2021	Ergebnis 2020
		Ergebnisvoranschlag			Finanzierungsvoranschlag		
SA 0 / SA 1	(0) Nettoergebnis (21 - 22) / Saldo (1) Geldfluss aus der operativen Gebarung (31 - 32)	-250.921	-266.400	-456.475,31	40.600	20.300	-45.205,12
SA 00	Nettoergebnis nach Zuweisung und Entnahmen von Haushaltsrücklagen (SA 0 +/- SU 23)	-250.921	-266.400	-456.475,31			
SA 2	Saldo (2) Geldfluss aus der investiven Gebarung (33 - 34)				-89.000	-54.400	-45.389,05
SA 3	Saldo (3) Nettofinanzierungssaldo (SA 1 + SA 2)				-48.400	-34.100	-90.594,17
SA 4	Saldo (4) Geldfluss aus der Finanzierungstätigkeit (35 - 36)				-18.800	-16.800	101.113,60
SA 5	Saldo (5) Geldfluss aus der voranschlagswirksamen Gebarung (SA 3 + SA 4)				-67.200	-50.900	10.519,43
<b>A 61</b>	<b>Straßenbau</b>	<b>Voranschlag 2022</b>	<b>Voranschlag 2021</b>	<b>Ergebnis 2020</b>	<b>Voranschlag 2022</b>	<b>Voranschlag 2021</b>	<b>Ergebnis 2020</b>
		Ergebnisvoranschlag			Finanzierungsvoranschlag		
SA 0 / SA 1	(0) Nettoergebnis (21 - 22) / Saldo (1) Geldfluss aus der operativen Gebarung (31 - 32)	-246.748	-248.200	-336.367,31	43.800	37.300	-42.996,82
SA 00	Nettoergebnis nach Zuweisung und Entnahmen von Haushaltsrücklagen (SA 0 +/- SU 23)	-246.748	-248.200	-336.367,31			
SA 2	Saldo (2) Geldfluss aus der investiven Gebarung (33 - 34)				-85.000	-54.400	2.673,00
SA 3	Saldo (3) Nettofinanzierungssaldo (SA 1 + SA 2)				-41.200	-17.100	-40.323,82
SA 4	Saldo (4) Geldfluss aus der Finanzierungstätigkeit (35 - 36)				-11.600	-11.500	-11.386,40
SA 5	Saldo (5) Geldfluss aus der voranschlagswirksamen Gebarung (SA 3 + SA 4)				-52.800	-28.600	-51.710,22
<b>UA 612</b>	<b>Gemeindestraßen</b>	<b>Voranschlag 2022</b>	<b>Voranschlag 2021</b>	<b>Ergebnis 2020</b>	<b>Voranschlag 2022</b>	<b>Voranschlag 2021</b>	<b>Ergebnis 2020</b>
		Ergebnisvoranschlag			Finanzierungsvoranschlag		
SA 0 / SA 1	(0) Nettoergebnis (21 - 22) / Saldo (1) Geldfluss aus der operativen Gebarung (31 - 32)	-246.748	-248.200	-336.367,31	43.800	37.300	-42.996,82
SA 00	Nettoergebnis nach Zuweisung und Entnahmen von Haushaltsrücklagen (SA 0 +/- SU 23)	-246.748	-248.200	-336.367,31			
SA 2	Saldo (2) Geldfluss aus der investiven Gebarung (33 - 34)				-85.000	-54.400	2.673,00
SA 3	Saldo (3) Nettofinanzierungssaldo (SA 1 + SA 2)				-41.200	-17.100	-40.323,82
SA 4	Saldo (4) Geldfluss aus der Finanzierungstätigkeit (35 - 36)				-11.600	-11.500	-11.386,40
SA 5	Saldo (5) Geldfluss aus der voranschlagswirksamen Gebarung (SA 3 + SA 4)				-52.800	-28.600	-51.710,22

Ansatz 61200 Konto	Gemeindestraßen	Voranschlag 2022	Voranschlag 2021	Ergebnis 2020	Voranschlag 2022	Voranschlag 2021	Ergebnis 2020
		Ergebnisvoranschlag			Finanzierungsvoranschlag		
<b>Operative Gebarung</b>							
61200 813000	Erträge aus der Auflösung von Investitionszuschüssen (Kapitaltransfers)	317	0	58,94			
61200 829910	Zuführung vom OP.H.	0	4.800	0,00	0	4.800	0,00
61200 829961	Einn. Übern. 2020	0	10.400	0,00	0	10.400	0,00
61200 829962	Sonst. Einn. VJ-Überschuß	40.000	0	0,00	40.000	0	0,00
61200 861200	Zinsenzuschuß des Landes	0	0	82,25	0	0	82,25
61200 871000	Gemeinde-Bedarfszuweisung III	45.000	40.000	0,00	45.000	40.000	0,00
<b>SU 21 / SU 31</b>	<b>Summe Erträge / Einzahlungen operative Gebarung</b>	<b>85.317</b>	<b>55.200</b>	<b>141,19</b>	<b>85.000</b>	<b>55.200</b>	<b>82,25</b>
61200 611000	Instandhaltung von Straßenbauten	0	2.000	12.237,49	0	2.000	12.237,49
61200 611100	Nebenanlagen von Straßen	0	0	3.204,00	0	0	3.204,00
61200 650000	Kreditzinsen	1.200	700	616,78	1.200	700	616,78
61200 680000	Planmäßige Abschreibung	0	285.500	0,00			
61200 680200	Planmäßige Abschreibung Straßenbauten	285.778	0	285.660,41			
61200 680400	Planmäßige Abschreibung	438	0	0,00			
61200 728000	Entgelte an Gewerbetreibende, Eigenl.	0	0	532,80	0	0	532,80
61200 729910	Zuführung an den INV.H.	0	4.800	0,00	0	4.800	0,00
61200 729961	Ausg. Übern. 2020	0	10.400	0,00	0	10.400	0,00
61200 729962	Sonst. Ausgaben VJ-Übernahme	40.000	0	0,00	40.000	0	0,00
<b>SU 22 / SU 32</b>	<b>Summe Aufwendungen / Auszahlungen operative Gebarung</b>	<b>327.416</b>	<b>303.400</b>	<b>328.739,48</b>	<b>41.200</b>	<b>17.900</b>	<b>43.079,07</b>
<b>SA 0 / SA 1</b>	<b>(0) Nettoergebnis (21 - 22) / Saldo (1) Geldfluss aus der operativen Gebarung (31 - 32)</b>	<b>-242.099</b>	<b>-248.200</b>	<b>-328.598,29</b>	<b>43.800</b>	<b>37.300</b>	<b>-42.996,82</b>
<b>SU 23</b>	<b>Summe Haushaltsrücklagen</b>	<b>0</b>	<b>0</b>	<b>0,00</b>			
<b>SA 00</b>	<b>Nettoergebnis nach Zuweisung und Entnahmen von Haushaltsrücklagen (SA 0 +/- SU 23)</b>	<b>-242.099</b>	<b>-248.200</b>	<b>-328.598,29</b>			
<b>Investive Gebarung</b>							
61200 300000	Bundesförderung KIG				0	0	10.452,60
<b>SU 33</b>	<b>Summe Einzahlungen investive Gebarung</b>				<b>0</b>	<b>0</b>	<b>10.452,60</b>
61200 002000	Straßenbauten				85.000	40.000	0,00
61200 004000	Gemeindestraßen				0	14.400	0,00
61200 005000	Leitschienen				0	0	7.779,60
<b>SU 34</b>	<b>Summe Auszahlungen investive Gebarung</b>				<b>85.000</b>	<b>54.400</b>	<b>7.779,60</b>
<b>SA 2</b>	<b>Saldo (2) Geldfluss aus der investiven Gebarung (33 - 34)</b>				<b>-85.000</b>	<b>-54.400</b>	<b>2.673,00</b>
<b>SA 3</b>	<b>Saldo (3) Nettofinanzierungssaldo (SA 1 + SA 2)</b>				<b>-41.200</b>	<b>-17.100</b>	<b>-40.323,82</b>
<b>Finanzierungstätigkeit</b>							
<b>SU 35</b>	<b>Summe Einzahlungen aus der Finanzierungstätigkeit</b>				<b>0</b>	<b>0</b>	<b>0,00</b>
61200 346100	Darlehensstilgung incl. Unterneh				11.600	11.500	11.386,40
<b>SU 36</b>	<b>Summe Auszahlungen aus der Finanzierungstätigkeit</b>				<b>11.600</b>	<b>11.500</b>	<b>11.386,40</b>
<b>SA 4</b>	<b>Saldo (4) Geldfluss aus der Finanzierungstätigkeit (35 - 36)</b>				<b>-11.600</b>	<b>-11.500</b>	<b>-11.386,40</b>



Ansatz 61200	Gemeindestraßen	Voranschlag	Voranschlag	Ergebnis	Voranschlag	Voranschlag	Ergebnis
		2022	2021	2020	2022	2021	2020
<b>Konto</b>		<b>Ergebnisvoranschlag</b>			<b>Finanzierungsvoranschlag</b>		
SA 5	Saldo (5) Geldfluss aus der voranschlagswirksamen Gebarung (SA 3 + SA 4)				-52.800	-28.600	-51.710,22
<b>Ansatz 61220</b>	<b>Anlage zu Straßenbauten</b>	<b>Voranschlag</b>	<b>Voranschlag</b>	<b>Ergebnis</b>	<b>Voranschlag</b>	<b>Voranschlag</b>	<b>Ergebnis</b>
<b>Konto</b>		<b>2022</b>	<b>2021</b>	<b>2020</b>	<b>2022</b>	<b>2021</b>	<b>2020</b>
		<b>Ergebnisvoranschlag</b>			<b>Finanzierungsvoranschlag</b>		
<b>Operative Gebarung</b>							
SU 21 / SU 31	Summe Erträge / Einzahlungen operative Gebarung	0	0	0,00	0	0	0,00
61220 680200	Planmäßige Abschreibung	4.649	0	7.769,02			
SU 22 / SU 32	Summe Aufwendungen / Auszahlungen operative Gebarung	4.649	0	7.769,02	0	0	0,00
SA 0 / SA 1	(0) Nettoergebnis (21 - 22) / Saldo (1) Geldfluss aus der operativen Gebarung (31 - 32)	-4.649	0	-7.769,02	0	0	0,00
SU 23	Summe Haushaltsrücklagen	0	0	0,00			
SA 00	Nettoergebnis nach Zuweisung und Entnahmen von Haushaltsrücklagen (SA 0 +/- SU 23)	-4.649	0	-7.769,02			
<b>Investive Gebarung</b>							
SU 33	Summe Einzahlungen investive Gebarung				0	0	0,00
SU 34	Summe Auszahlungen investive Gebarung				0	0	0,00
SA 2	Saldo (2) Geldfluss aus der investiven Gebarung (33 - 34)				0	0	0,00
SA 3	Saldo (3) Nettofinanzierungssaldo (SA 1 + SA 2)				0	0	0,00
<b>Finanzierungstätigkeit</b>							
SU 35	Summe Einzahlungen aus der Finanzierungstätigkeit				0	0	0,00
SU 36	Summe Auszahlungen aus der Finanzierungstätigkeit				0	0	0,00
SA 4	Saldo (4) Geldfluss aus der Finanzierungstätigkeit (35 - 36)				0	0	0,00
SA 5	Saldo (5) Geldfluss aus der voranschlagswirksamen Gebarung (SA 3 + SA 4)				0	0	0,00
<b>A 63</b>	<b>Schutzwasserbau</b>	<b>Voranschlag</b>	<b>Voranschlag</b>	<b>Ergebnis</b>	<b>Voranschlag</b>	<b>Voranschlag</b>	<b>Ergebnis</b>
		<b>2022</b>	<b>2021</b>	<b>2020</b>	<b>2022</b>	<b>2021</b>	<b>2020</b>
		<b>Ergebnisvoranschlag</b>			<b>Finanzierungsvoranschlag</b>		
SA 0 / SA 1	(0) Nettoergebnis (21 - 22) / Saldo (1) Geldfluss aus der operativen Gebarung (31 - 32)	0	-10.000	0,00	0	-10.000	0,00
SA 00	Nettoergebnis nach Zuweisung und Entnahmen von Haushaltsrücklagen (SA 0 +/- SU 23)	0	-10.000	0,00			
SA 2	Saldo (2) Geldfluss aus der investiven Gebarung (33 - 34)				0	0	0,00
SA 3	Saldo (3) Nettofinanzierungssaldo (SA 1 + SA 2)				0	-10.000	0,00
SA 4	Saldo (4) Geldfluss aus der Finanzierungstätigkeit (35 - 36)				0	0	0,00
SA 5	Saldo (5) Geldfluss aus der voranschlagswirksamen Gebarung (SA 3 + SA 4)				0	-10.000	0,00

Ansatz 63100 Konto	Konkurrenzwässer	Voranschlag 2022	Voranschlag 2021	Ergebnis 2020	Voranschlag 2022	Voranschlag 2021	Ergebnis 2020
		Ergebnisvoranschlag			Finanzierungsvoranschlag		
<b>Operative Gebarung</b>							
63100 850000	Interessentenbeitrag	0	7.000	0,00	0	7.000	0,00
<b>SU 21 / SU 31</b>	<b>Summe Erträge / Einzahlungen operative Gebarung</b>	<b>0</b>	<b>7.000</b>	<b>0,00</b>	<b>0</b>	<b>7.000</b>	<b>0,00</b>
63100 613000	Gemeindebeitrag Wildbachverbau	0	7.000	0,00	0	7.000	0,00
<b>SU 22 / SU 32</b>	<b>Summe Aufwendungen / Auszahlungen operative Gebarung</b>	<b>0</b>	<b>7.000</b>	<b>0,00</b>	<b>0</b>	<b>7.000</b>	<b>0,00</b>
<b>SA 0 / SA 1</b>	<b>(0) Nettoergebnis (21 - 22) / Saldo (1) Geldfluss aus der operativen Gebarung (31 - 32)</b>	<b>0</b>	<b>0</b>	<b>0,00</b>	<b>0</b>	<b>0</b>	<b>0,00</b>
<b>SU 23</b>	<b>Summe Haushaltsrücklagen</b>	<b>0</b>	<b>0</b>	<b>0,00</b>			
<b>SA 00</b>	<b>Nettoergebnis nach Zuweisung und Entnahmen von Haushaltsrücklagen (SA 0 +/- SU 23)</b>	<b>0</b>	<b>0</b>	<b>0,00</b>			
<b>Investive Gebarung</b>							
<b>SU 33</b>	<b>Summe Einzahlungen investive Gebarung</b>				<b>0</b>	<b>0</b>	<b>0,00</b>
<b>SU 34</b>	<b>Summe Auszahlungen investive Gebarung</b>				<b>0</b>	<b>0</b>	<b>0,00</b>
<b>SA 2</b>	<b>Saldo (2) Geldfluss aus der investiven Gebarung (33 - 34)</b>				<b>0</b>	<b>0</b>	<b>0,00</b>
<b>SA 3</b>	<b>Saldo (3) Nettofinanzierungssaldo (SA 1 + SA 2)</b>				<b>0</b>	<b>0</b>	<b>0,00</b>
<b>Finanzierungstätigkeit</b>							
<b>SU 35</b>	<b>Summe Einzahlungen aus der Finanzierungstätigkeit</b>				<b>0</b>	<b>0</b>	<b>0,00</b>
<b>SU 36</b>	<b>Summe Auszahlungen aus der Finanzierungstätigkeit</b>				<b>0</b>	<b>0</b>	<b>0,00</b>
<b>SA 4</b>	<b>Saldo (4) Geldfluss aus der Finanzierungstätigkeit (35 - 36)</b>				<b>0</b>	<b>0</b>	<b>0,00</b>
<b>SA 5</b>	<b>Saldo (5) Geldfluss aus der voranschlagswirksamen Gebarung (SA 3 + SA 4)</b>				<b>0</b>	<b>0</b>	<b>0,00</b>
<b>UA 633</b>	<b>Wildbachverbauung</b>	<b>Voranschlag 2022</b>	<b>Voranschlag 2021</b>	<b>Ergebnis 2020</b>	<b>Voranschlag 2022</b>	<b>Voranschlag 2021</b>	<b>Ergebnis 2020</b>
		<b>Ergebnisvoranschlag</b>			<b>Finanzierungsvoranschlag</b>		
<b>SA 0 / SA 1</b>	<b>(0) Nettoergebnis (21 - 22) / Saldo (1) Geldfluss aus der operativen Gebarung (31 - 32)</b>	<b>0</b>	<b>-10.000</b>	<b>0,00</b>	<b>0</b>	<b>-10.000</b>	<b>0,00</b>
<b>SA 00</b>	<b>Nettoergebnis nach Zuweisung und Entnahmen von Haushaltsrücklagen (SA 0 +/- SU 23)</b>	<b>0</b>	<b>-10.000</b>	<b>0,00</b>			
<b>SA 2</b>	<b>Saldo (2) Geldfluss aus der investiven Gebarung (33 - 34)</b>				<b>0</b>	<b>0</b>	<b>0,00</b>
<b>SA 3</b>	<b>Saldo (3) Nettofinanzierungssaldo (SA 1 + SA 2)</b>				<b>0</b>	<b>-10.000</b>	<b>0,00</b>
<b>SA 4</b>	<b>Saldo (4) Geldfluss aus der Finanzierungstätigkeit (35 - 36)</b>				<b>0</b>	<b>0</b>	<b>0,00</b>
<b>SA 5</b>	<b>Saldo (5) Geldfluss aus der voranschlagswirksamen Gebarung (SA 3 + SA 4)</b>				<b>0</b>	<b>-10.000</b>	<b>0,00</b>

Ansatz 63300 Konto	Wildbachverbauung	Voranschlag 2022	Voranschlag 2021	Ergebnis 2020	Voranschlag 2022	Voranschlag 2021	Ergebnis 2020
		Ergebnisvoranschlag			Finanzierungsvoranschlag		
<b>Operative Gebarung</b>							
SU 21 / SU 31	Summe Erträge / Einzahlungen operative Gebarung	0	0	0,00	0	0	0,00
63300 613000	Instandhaltung von sonstigen Grundstückseinrichtungen	0	10.000	0,00	0	10.000	0,00
SU 22 / SU 32	Summe Aufwendungen / Auszahlungen operative Gebarung	0	10.000	0,00	0	10.000	0,00
SA 0 / SA 1	(0) Nettoergebnis (21 - 22) / Saldo (1) Geldfluss aus der operativen Gebarung (31 - 32)	0	-10.000	0,00	0	-10.000	0,00
SU 23	Summe Haushaltsrücklagen	0	0	0,00			
SA 00	Nettoergebnis nach Zuweisung und Entnahmen von Haushaltsrücklagen (SA 0 +/- SU 23)	0	-10.000	0,00			
<b>Investive Gebarung</b>							
SU 33	Summe Einzahlungen investive Gebarung				0	0	0,00
SU 34	Summe Auszahlungen investive Gebarung				0	0	0,00
SA 2	Saldo (2) Geldfluss aus der investiven Gebarung (33 - 34)				0	0	0,00
SA 3	Saldo (3) Nettofinanzierungssaldo (SA 1 + SA 2)				0	-10.000	0,00
<b>Finanzierungstätigkeit</b>							
SU 35	Summe Einzahlungen aus der Finanzierungstätigkeit				0	0	0,00
SU 36	Summe Auszahlungen aus der Finanzierungstätigkeit				0	0	0,00
SA 4	Saldo (4) Geldfluss aus der Finanzierungstätigkeit (35 - 36)				0	0	0,00
SA 5	Saldo (5) Geldfluss aus der voranschlagswirksamen Gebarung (SA 3 + SA 4)				0	-10.000	0,00
<b>A 64</b>	<b>Straßenverkehr</b>	<b>Voranschlag 2022</b>	<b>Voranschlag 2021</b>	<b>Ergebnis 2020</b>	<b>Voranschlag 2022</b>	<b>Voranschlag 2021</b>	<b>Ergebnis 2020</b>
		<b>Ergebnisvoranschlag</b>			<b>Finanzierungsvoranschlag</b>		
SA 0 / SA 1	(0) Nettoergebnis (21 - 22) / Saldo (1) Geldfluss aus der operativen Gebarung (31 - 32)	-3.373	-2.600	-3.374,74	-2.400	-1.400	-2.148,30
SA 00	Nettoergebnis nach Zuweisung und Entnahmen von Haushaltsrücklagen (SA 0 +/- SU 23)	-3.373	-2.600	-3.374,74			
SA 2	Saldo (2) Geldfluss aus der investiven Gebarung (33 - 34)				-4.000	0	-3.072,00
SA 3	Saldo (3) Nettofinanzierungssaldo (SA 1 + SA 2)				-6.400	-1.400	-5.220,30
SA 4	Saldo (4) Geldfluss aus der Finanzierungstätigkeit (35 - 36)				0	0	0,00
SA 5	Saldo (5) Geldfluss aus der voranschlagswirksamen Gebarung (SA 3 + SA 4)				-6.400	-1.400	-5.220,30

UA 640	Einrichtungen und Maßnahmen nach der Straßenverkehrsordnung	Voranschlag 2022	Voranschlag 2021	Ergebnis 2020	Voranschlag 2022	Voranschlag 2021	Ergebnis 2020
		Ergebnisvoranschlag			Finanzierungsvoranschlag		
SA 0 / SA 1	(0) Nettoergebnis (21 - 22) / Saldo (1) Geldfluss aus der operativen Gebarung (31 - 32)	-3.173	-2.400	-3.374,74	-2.200	-1.200	-2.148,30
SA 00	Nettoergebnis nach Zuweisung und Entnahmen von Haushaltsrücklagen (SA 0 +/- SU 23)	-3.173	-2.400	-3.374,74			
SA 2	Saldo (2) Geldfluss aus der investiven Gebarung (33 - 34)				0	0	-3.072,00
SA 3	Saldo (3) Nettofinanzierungssaldo (SA 1 + SA 2)				-2.200	-1.200	-5.220,30
SA 4	Saldo (4) Geldfluss aus der Finanzierungstätigkeit (35 - 36)				0	0	0,00
SA 5	Saldo (5) Geldfluss aus der voranschlagswirksamen Gebarung (SA 3 + SA 4)				-2.200	-1.200	-5.220,30
<b>Ansatz 64000</b>	<b>Einrichtungen und Maßnahmen nach der Straßenverkehrsordnung</b>	<b>Voranschlag 2022</b>	<b>Voranschlag 2021</b>	<b>Ergebnis 2020</b>	<b>Voranschlag 2022</b>	<b>Voranschlag 2021</b>	<b>Ergebnis 2020</b>
<b>Konto</b>		<b>Ergebnisvoranschlag</b>			<b>Finanzierungsvoranschlag</b>		
<b>Operative Gebarung</b>							
64000 868000	Strafen	300	300	0,00	300	300	0,00
<b>SU 21 / SU 31</b>	<b>Summe Erträge / Einzahlungen operative Gebarung</b>	<b>300</b>	<b>300</b>	<b>0,00</b>	<b>300</b>	<b>300</b>	<b>0,00</b>
64000 400000	Verkehrszeichen	2.000	1.000	1.242,30	2.000	1.000	1.242,30
64000 680000	Planmäßige Abschreibung	0	1.200	0,00			
64000 680200	Planmäßige Abschreibung	973	0	1.226,44			
64000 729300	Personalkostenersatz Bauhof 03	500	500	906,00	500	500	906,00
<b>SU 22 / SU 32</b>	<b>Summe Aufwendungen / Auszahlungen operative Gebarung</b>	<b>3.473</b>	<b>2.700</b>	<b>3.374,74</b>	<b>2.500</b>	<b>1.500</b>	<b>2.148,30</b>
SA 0 / SA 1	(0) Nettoergebnis (21 - 22) / Saldo (1) Geldfluss aus der operativen Gebarung (31 - 32)	-3.173	-2.400	-3.374,74	-2.200	-1.200	-2.148,30
SU 23	Summe Haushaltsrücklagen	0	0	0,00			
SA 00	Nettoergebnis nach Zuweisung und Entnahmen von Haushaltsrücklagen (SA 0 +/- SU 23)	-3.173	-2.400	-3.374,74			
<b>Investive Gebarung</b>							
<b>SU 33</b>	<b>Summe Einzahlungen investive Gebarung</b>				<b>0</b>	<b>0</b>	<b>0,00</b>
64000 050000	Sonderanlagen				0	0	3.072,00
<b>SU 34</b>	<b>Summe Auszahlungen investive Gebarung</b>				<b>0</b>	<b>0</b>	<b>3.072,00</b>
SA 2	Saldo (2) Geldfluss aus der investiven Gebarung (33 - 34)				0	0	-3.072,00
SA 3	Saldo (3) Nettofinanzierungssaldo (SA 1 + SA 2)				-2.200	-1.200	-5.220,30
<b>Finanzierungstätigkeit</b>							
SU 35	Summe Einzahlungen aus der Finanzierungstätigkeit				0	0	0,00
SU 36	Summe Auszahlungen aus der Finanzierungstätigkeit				0	0	0,00
SA 4	Saldo (4) Geldfluss aus der Finanzierungstätigkeit (35 - 36)				0	0	0,00
SA 5	Saldo (5) Geldfluss aus der voranschlagswirksamen Gebarung (SA 3 + SA 4)				-2.200	-1.200	-5.220,30

UA 649	Sonstige Einrichtungen und Maßnahmen	Voranschlag	Voranschlag	Ergebnis	Voranschlag	Voranschlag	Ergebnis
		2022	2021	2020	2022	2021	2020
		<b>Ergebnisvoranschlag</b>			<b>Finanzierungsvoranschlag</b>		
SA 0 / SA 1	(0) Nettoergebnis (21 - 22) / Saldo (1) Geldfluss aus der operativen Gebarung (31 - 32)	-200	-200	0,00	-200	-200	0,00
SA 00	Nettoergebnis nach Zuweisung und Entnahmen von Haushaltsrücklagen (SA 0 +/- SU 23)	-200	-200	0,00			
SA 2	Saldo (2) Geldfluss aus der investiven Gebarung (33 - 34)				-4.000	0	0,00
SA 3	Saldo (3) Nettofinanzierungssaldo (SA 1 + SA 2)				-4.200	-200	0,00
SA 4	Saldo (4) Geldfluss aus der Finanzierungstätigkeit (35 - 36)				0	0	0,00
SA 5	Saldo (5) Geldfluss aus der voranschlagswirksamen Gebarung (SA 3 + SA 4)				-4.200	-200	0,00
Ansatz 64900 Konto	Sonstige Einrichtungen und Maßnahmen	Voranschlag	Voranschlag	Ergebnis	Voranschlag	Voranschlag	Ergebnis
		2022	2021	2020	2022	2021	2020
		<b>Ergebnisvoranschlag</b>			<b>Finanzierungsvoranschlag</b>		
<b>Operative Gebarung</b>							
SU 21 / SU 31	Summe Erträge / Einzahlungen operative Gebarung	0	0	0,00	0	0	0,00
64900 454000	Reinigungsmittel	100	100	0,00	100	100	0,00
64900 614000	Instandhaltung von Buswartehäuschen	100	100	0,00	100	100	0,00
SU 22 / SU 32	Summe Aufwendungen / Auszahlungen operative Gebarung	200	200	0,00	200	200	0,00
SA 0 / SA 1	(0) Nettoergebnis (21 - 22) / Saldo (1) Geldfluss aus der operativen Gebarung (31 - 32)	-200	-200	0,00	-200	-200	0,00
SU 23	Summe Haushaltsrücklagen	0	0	0,00			
SA 00	Nettoergebnis nach Zuweisung und Entnahmen von Haushaltsrücklagen (SA 0 +/- SU 23)	-200	-200	0,00			
<b>Investive Gebarung</b>							
SU 33	Summe Einzahlungen investive Gebarung				0	0	0,00
64900 010000	Buswartehäuschen Unterer Ort				4.000	0	0,00
SU 34	Summe Auszahlungen investive Gebarung				4.000	0	0,00
SA 2	Saldo (2) Geldfluss aus der investiven Gebarung (33 - 34)				-4.000	0	0,00
SA 3	Saldo (3) Nettofinanzierungssaldo (SA 1 + SA 2)				-4.200	-200	0,00
<b>Finanzierungstätigkeit</b>							
SU 35	Summe Einzahlungen aus der Finanzierungstätigkeit				0	0	0,00
SU 36	Summe Auszahlungen aus der Finanzierungstätigkeit				0	0	0,00
SA 4	Saldo (4) Geldfluss aus der Finanzierungstätigkeit (35 - 36)				0	0	0,00
SA 5	Saldo (5) Geldfluss aus der voranschlagswirksamen Gebarung (SA 3 + SA 4)				-4.200	-200	0,00

A 65	Schienenverkehr	Voranschlag	Voranschlag	Ergebnis	Voranschlag	Voranschlag	Ergebnis
		2022	2021	2020	2022	2021	2020
		<b>Ergebnisvoranschlag</b>			<b>Finanzierungsvoranschlag</b>		
SA 0 / SA 1	(0) Nettoergebnis (21 - 22) / Saldo (1) Geldfluss aus der operativen Gebarung (31 - 32)	-800	-5.600	-116.733,26	-800	-5.600	-60,00
SA 00	Nettoergebnis nach Zuweisung und Entnahmen von Haushaltsrücklagen (SA 0 +/- SU 23)	-800	-5.600	-116.733,26			
SA 2	Saldo (2) Geldfluss aus der investiven Gebarung (33 - 34)				0	0	-44.990,05
SA 3	Saldo (3) Nettofinanzierungssaldo (SA 1 + SA 2)				-800	-5.600	-45.050,05
SA 4	Saldo (4) Geldfluss aus der Finanzierungstätigkeit (35 - 36)				-7.200	-5.300	112.500,00
SA 5	Saldo (5) Geldfluss aus der voranschlagswirksamen Gebarung (SA 3 + SA 4)				-8.000	-10.900	67.449,95
		<b>Ergebnisvoranschlag</b>			<b>Finanzierungsvoranschlag</b>		
UA 650	Eisenbahnen	Voranschlag	Voranschlag	Ergebnis	Voranschlag	Voranschlag	Ergebnis
		2022	2021	2020	2022	2021	2020
		<b>Ergebnisvoranschlag</b>			<b>Finanzierungsvoranschlag</b>		
SA 0 / SA 1	(0) Nettoergebnis (21 - 22) / Saldo (1) Geldfluss aus der operativen Gebarung (31 - 32)	-400	-400	-4.258,14	-400	-400	-60,00
SA 00	Nettoergebnis nach Zuweisung und Entnahmen von Haushaltsrücklagen (SA 0 +/- SU 23)	-400	-400	-4.258,14			
SA 2	Saldo (2) Geldfluss aus der investiven Gebarung (33 - 34)				0	0	0,00
SA 3	Saldo (3) Nettofinanzierungssaldo (SA 1 + SA 2)				-400	-400	-60,00
SA 4	Saldo (4) Geldfluss aus der Finanzierungstätigkeit (35 - 36)				0	0	0,00
SA 5	Saldo (5) Geldfluss aus der voranschlagswirksamen Gebarung (SA 3 + SA 4)				-400	-400	-60,00

Ansatz 65000 Konto	Schienenverkehr	Voranschlag 2022	Voranschlag 2021	Ergebnis 2020	Voranschlag 2022	Voranschlag 2021	Ergebnis 2020
		Ergebnisvoranschlag			Finanzierungsvoranschlag		
<b>Operative Gebarung</b>							
<b>SU 21 / SU 31</b>	<b>Summe Erträge / Einzahlungen operative Gebarung</b>	<b>0</b>	<b>0</b>	<b>0,00</b>	<b>0</b>	<b>0</b>	<b>0,00</b>
65000 454000	Reinigungsmittel	200	200	0,00	200	200	0,00
65000 614000	Instandhaltung von Gebäuden	100	100	0,00	100	100	0,00
65000 728000	Entgelte für sonstige Leistungen	0	0	60,00	0	0	60,00
65000 728111	Erhaltungskosten NÖVOG Lichtze	0	0	4.198,14	0	0	0,00
65000 729300	Personalkostenersatz Bauhof 03	100	100	0,00	100	100	0,00
<b>SU 22 / SU 32</b>	<b>Summe Aufwendungen / Auszahlungen operative Gebarung</b>	<b>400</b>	<b>400</b>	<b>4.258,14</b>	<b>400</b>	<b>400</b>	<b>60,00</b>
<b>SA 0 / SA 1</b>	<b>(0) Nettoergebnis (21 - 22) / Saldo (1) Geldfluss aus der operativen Gebarung (31 - 32)</b>	<b>-400</b>	<b>-400</b>	<b>-4.258,14</b>	<b>-400</b>	<b>-400</b>	<b>-60,00</b>
<b>SU 23</b>	<b>Summe Haushaltsrücklagen</b>	<b>0</b>	<b>0</b>	<b>0,00</b>			
<b>SA 00</b>	<b>Nettoergebnis nach Zuweisung und Entnahmen von Haushaltsrücklagen (SA 0 +/- SU 23)</b>	<b>-400</b>	<b>-400</b>	<b>-4.258,14</b>			
<b>Investive Gebarung</b>							
<b>SU 33</b>	<b>Summe Einzahlungen investive Gebarung</b>				<b>0</b>	<b>0</b>	<b>0,00</b>
<b>SU 34</b>	<b>Summe Auszahlungen investive Gebarung</b>				<b>0</b>	<b>0</b>	<b>0,00</b>
<b>SA 2</b>	<b>Saldo (2) Geldfluss aus der investiven Gebarung (33 - 34)</b>				<b>0</b>	<b>0</b>	<b>0,00</b>
<b>SA 3</b>	<b>Saldo (3) Nettofinanzierungssaldo (SA 1 + SA 2)</b>				<b>-400</b>	<b>-400</b>	<b>-60,00</b>
<b>Finanzierungstätigkeit</b>							
<b>SU 35</b>	<b>Summe Einzahlungen aus der Finanzierungstätigkeit</b>				<b>0</b>	<b>0</b>	<b>0,00</b>
<b>SU 36</b>	<b>Summe Auszahlungen aus der Finanzierungstätigkeit</b>				<b>0</b>	<b>0</b>	<b>0,00</b>
<b>SA 4</b>	<b>Saldo (4) Geldfluss aus der Finanzierungstätigkeit (35 - 36)</b>				<b>0</b>	<b>0</b>	<b>0,00</b>
<b>SA 5</b>	<b>Saldo (5) Geldfluss aus der voranschlagswirksamen Gebarung (SA 3 + SA 4)</b>				<b>-400</b>	<b>-400</b>	<b>-60,00</b>
<b>UA 651</b>	<b>Sonstige Schienenwege</b>	<b>Voranschlag 2022</b>	<b>Voranschlag 2021</b>	<b>Ergebnis 2020</b>	<b>Voranschlag 2022</b>	<b>Voranschlag 2021</b>	<b>Ergebnis 2020</b>
		<b>Ergebnisvoranschlag</b>			<b>Finanzierungsvoranschlag</b>		
<b>SA 0 / SA 1</b>	<b>(0) Nettoergebnis (21 - 22) / Saldo (1) Geldfluss aus der operativen Gebarung (31 - 32)</b>	<b>-400</b>	<b>-5.200</b>	<b>-112.475,12</b>	<b>-400</b>	<b>-5.200</b>	<b>0,00</b>
<b>SA 00</b>	<b>Nettoergebnis nach Zuweisung und Entnahmen von Haushaltsrücklagen (SA 0 +/- SU 23)</b>	<b>-400</b>	<b>-5.200</b>	<b>-112.475,12</b>			
<b>SA 2</b>	<b>Saldo (2) Geldfluss aus der investiven Gebarung (33 - 34)</b>				<b>0</b>	<b>0</b>	<b>-44.990,05</b>
<b>SA 3</b>	<b>Saldo (3) Nettofinanzierungssaldo (SA 1 + SA 2)</b>				<b>-400</b>	<b>-5.200</b>	<b>-44.990,05</b>
<b>SA 4</b>	<b>Saldo (4) Geldfluss aus der Finanzierungstätigkeit (35 - 36)</b>				<b>-7.200</b>	<b>-5.300</b>	<b>112.500,00</b>
<b>SA 5</b>	<b>Saldo (5) Geldfluss aus der voranschlagswirksamen Gebarung (SA 3 + SA 4)</b>				<b>-7.600</b>	<b>-10.500</b>	<b>67.509,95</b>

Ansatz 65100 Konto	Sonstige Schienenwege	Voranschlag 2022	Voranschlag 2021	Ergebnis 2020	Voranschlag 2022	Voranschlag 2021	Ergebnis 2020
		Ergebnisvoranschlag			Finanzierungsvoranschlag		
<b>Operative Gebarung</b>							
65100 829961	Übern. Überschuss 2020	0	67.500	0,00	0	67.500	0,00
65100 861200	Zinsenzuschuss	300	300	163,88	300	300	163,88
<b>SU 21 / SU 31</b>	<b>Summe Erträge / Einzahlungen operative Gebarung</b>	<b>300</b>	<b>67.800</b>	<b>163,88</b>	<b>300</b>	<b>67.800</b>	<b>163,88</b>
65100 650000	Zinsen	700	1.500	163,88	700	1.500	163,88
65100 728900	Werbekosten NÖVOG	0	4.000	0,00	0	4.000	0,00
65100 729961	Übern. 2020 Überschuss	0	67.500	0,00	0	67.500	0,00
65100 774000	Kosten NÖVOG	0	0	112.475,12			
<b>SU 22 / SU 32</b>	<b>Summe Aufwendungen / Auszahlungen operative Gebarung</b>	<b>700</b>	<b>73.000</b>	<b>112.639,00</b>	<b>700</b>	<b>73.000</b>	<b>163,88</b>
<b>SA 0 / SA 1</b>	<b>(0) Nettoergebnis (21 - 22) / Saldo (1) Geldfluss aus der operativen Gebarung (31 - 32)</b>	<b>-400</b>	<b>-5.200</b>	<b>-112.475,12</b>	<b>-400</b>	<b>-5.200</b>	<b>0,00</b>
<b>SU 23</b>	<b>Summe Haushaltsrücklagen</b>	<b>0</b>	<b>0</b>	<b>0,00</b>			
<b>SA 00</b>	<b>Nettoergebnis nach Zuweisung und Entnahmen von Haushaltsrücklagen (SA 0 +/- SU 23)</b>	<b>-400</b>	<b>-5.200</b>	<b>-112.475,12</b>			
<b>Investive Gebarung</b>							
65100 301000	Kapitaltransfers von Ländern, Landesfonds und Landeskammern				0	0	67.485,07
<b>SU 33</b>	<b>Summe Einzahlungen investive Gebarung</b>				<b>0</b>	<b>0</b>	<b>67.485,07</b>
65100 774000	Kosten NÖVOG				0	0	112.475,12
<b>SU 34</b>	<b>Summe Auszahlungen investive Gebarung</b>				<b>0</b>	<b>0</b>	<b>112.475,12</b>
<b>SA 2</b>	<b>Saldo (2) Geldfluss aus der investiven Gebarung (33 - 34)</b>				<b>0</b>	<b>0</b>	<b>-44.990,05</b>
<b>SA 3</b>	<b>Saldo (3) Nettofinanzierungssaldo (SA 1 + SA 2)</b>				<b>-400</b>	<b>-5.200</b>	<b>-44.990,05</b>
<b>Finanzierungstätigkeit</b>							
65100 346100	Darlehenszuzählung				0	0	112.500,00
<b>SU 35</b>	<b>Summe Einzahlungen aus der Finanzierungstätigkeit</b>				<b>0</b>	<b>0</b>	<b>112.500,00</b>
65100 346100	Darlehenstilgung				7.200	5.300	0,00
<b>SU 36</b>	<b>Summe Auszahlungen aus der Finanzierungstätigkeit</b>				<b>7.200</b>	<b>5.300</b>	<b>0,00</b>
<b>SA 4</b>	<b>Saldo (4) Geldfluss aus der Finanzierungstätigkeit (35 - 36)</b>				<b>-7.200</b>	<b>-5.300</b>	<b>112.500,00</b>
<b>SA 5</b>	<b>Saldo (5) Geldfluss aus der voranschlagswirksamen Gebarung (SA 3 + SA 4)</b>				<b>-7.600</b>	<b>-10.500</b>	<b>67.509,95</b>



## Detailnachweis der Konten

Einzelplan 7	Wirtschaftsförderung (Länder und Gemeinden)	Voranschlag 2022	Voranschlag 2021	Ergebnis 2020	Voranschlag 2022	Voranschlag 2021	Ergebnis 2020
		Ergebnisvoranschlag			Finanzierungsvoranschlag		
SA 0 / SA 1	(0) Nettoergebnis (21 - 22) / Saldo (1) Geldfluss aus der operativen Gebarung (31 - 32)	-36.355	-18.200	-55.066,78	-32.700	-18.200	-53.790,56
SA 00	Nettoergebnis nach Zuweisung und Entnahmen von Haushaltsrücklagen (SA 0 +/- SU 23)	-36.355	-18.200	-55.066,78			
SA 2	Saldo (2) Geldfluss aus der investiven Gebarung (33 - 34)				-10.000	15.100	-102.097,47
SA 3	Saldo (3) Nettofinanzierungssaldo (SA 1 + SA 2)				-42.700	-3.100	-155.888,03
SA 4	Saldo (4) Geldfluss aus der Finanzierungstätigkeit (35 - 36)				0	-65.900	112.500,00
SA 5	Saldo (5) Geldfluss aus der voranschlagswirksamen Gebarung (SA 3 + SA 4)				-42.700	-69.000	-43.388,03
<b>A 71</b>	<b>Grundlagenverbesserung in der Land- und Forstwirtschaft</b>	<b>Voranschlag 2022</b>	<b>Voranschlag 2021</b>	<b>Ergebnis 2020</b>	<b>Voranschlag 2022</b>	<b>Voranschlag 2021</b>	<b>Ergebnis 2020</b>
		Ergebnisvoranschlag			Finanzierungsvoranschlag		
SA 0 / SA 1	(0) Nettoergebnis (21 - 22) / Saldo (1) Geldfluss aus der operativen Gebarung (31 - 32)	3.448	16.200	3.340,78	6.000	16.200	4.617,00
SA 00	Nettoergebnis nach Zuweisung und Entnahmen von Haushaltsrücklagen (SA 0 +/- SU 23)	3.448	16.200	3.340,78			
SA 2	Saldo (2) Geldfluss aus der investiven Gebarung (33 - 34)				-10.000	24.000	-102.097,47
SA 3	Saldo (3) Nettofinanzierungssaldo (SA 1 + SA 2)				-4.000	40.200	-97.480,47
SA 4	Saldo (4) Geldfluss aus der Finanzierungstätigkeit (35 - 36)				0	-65.900	112.500,00
SA 5	Saldo (5) Geldfluss aus der voranschlagswirksamen Gebarung (SA 3 + SA 4)				-4.000	-25.700	15.019,53
<b>UA 710</b>	<b>Land- und forstwirtschaftlicher Wegebau</b>	<b>Voranschlag 2022</b>	<b>Voranschlag 2021</b>	<b>Ergebnis 2020</b>	<b>Voranschlag 2022</b>	<b>Voranschlag 2021</b>	<b>Ergebnis 2020</b>
		Ergebnisvoranschlag			Finanzierungsvoranschlag		
SA 0 / SA 1	(0) Nettoergebnis (21 - 22) / Saldo (1) Geldfluss aus der operativen Gebarung (31 - 32)	3.448	16.200	3.340,78	6.000	16.200	4.617,00
SA 00	Nettoergebnis nach Zuweisung und Entnahmen von Haushaltsrücklagen (SA 0 +/- SU 23)	3.448	16.200	3.340,78			
SA 2	Saldo (2) Geldfluss aus der investiven Gebarung (33 - 34)				-10.000	24.000	-102.097,47
SA 3	Saldo (3) Nettofinanzierungssaldo (SA 1 + SA 2)				-4.000	40.200	-97.480,47
SA 4	Saldo (4) Geldfluss aus der Finanzierungstätigkeit (35 - 36)				0	-65.900	112.500,00
SA 5	Saldo (5) Geldfluss aus der voranschlagswirksamen Gebarung (SA 3 + SA 4)				-4.000	-25.700	15.019,53

Ansatz 71000 Konto	Land und Forstwirtschaftlicher r Wegebau	Voranschlag 2022	Voranschlag 2021	Ergebnis 2020	Voranschlag 2022	Voranschlag 2021	Ergebnis 2020
		Ergebnisvoranschlag			Finanzierungsvoranschlag		
<b>Operative Gebarung</b>							
71000 813000	Erträge aus der Auflösung von Investitionszuschüssen (Kapitaltransfers)	188	0	93,75			
71000 829961	Überschuss 2020	0	17.900	0,00	0	17.900	0,00
71000 829962	Sonstige Einn. VJ-Überschuß	65.900	0	0,00	65.900	0	0,00
71000 867000	Transfers von privaten Organisationen ohne Erwerbszweck	0	700	0,00	0	700	0,00
71000 871000	Beitrag des Landes Abt.Gemeind	6.000	24.000	7.500,00	6.000	24.000	7.500,00
<b>SU 21 / SU 31</b>	<b>Summe Erträge / Einzahlungen operative Gebarung</b>	<b>72.088</b>	<b>42.600</b>	<b>7.593,75</b>	<b>71.900</b>	<b>42.600</b>	<b>7.500,00</b>
71000 611000	Instandhaltung von Straßenbauten	0	8.500	2.883,00	0	8.500	2.883,00
71000 680200	Planmäßige Abschreibung	2.740	0	1.369,97			
71000 729961	Überschuss 2020	0	17.900	0,00	0	17.900	0,00
71000 729962	Sonst. Ausgaben VJ-Übernahme	65.900	0	0,00	65.900	0	0,00
<b>SU 22 / SU 32</b>	<b>Summe Aufwendungen / Auszahlungen operative Gebarung</b>	<b>68.640</b>	<b>26.400</b>	<b>4.252,97</b>	<b>65.900</b>	<b>26.400</b>	<b>2.883,00</b>
<b>SA 0 / SA 1</b>	<b>(0) Nettoergebnis (21 - 22) / Saldo (1) Geldfluss aus der operativen Gebarung (31 - 32)</b>	<b>3.448</b>	<b>16.200</b>	<b>3.340,78</b>	<b>6.000</b>	<b>16.200</b>	<b>4.617,00</b>
<b>SU 23</b>	<b>Summe Haushaltsrücklagen</b>	<b>0</b>	<b>0</b>	<b>0,00</b>			
<b>SA 00</b>	<b>Nettoergebnis nach Zuweisung und Entnahmen von Haushaltsrücklagen (SA 0 +/- SU 23)</b>	<b>3.448</b>	<b>16.200</b>	<b>3.340,78</b>			
<b>Investive Gebarung</b>							
71000 301000	Beitrag ST8 Landesfonds und Landeskammern				6.000	24.000	7.500,00
71000 307000	Interessentbeiträge				4.000	0	0,00
<b>SU 33</b>	<b>Summe Einzahlungen investive Gebarung</b>				<b>10.000</b>	<b>24.000</b>	<b>7.500,00</b>
71000 002000	GW-Instandhaltung				20.000	0	0,00
71000 005000	Ortgrabenbrücke				0	0	109.597,47
<b>SU 34</b>	<b>Summe Auszahlungen investive Gebarung</b>				<b>20.000</b>	<b>0</b>	<b>109.597,47</b>
<b>SA 2</b>	<b>Saldo (2) Geldfluss aus der investiven Gebarung (33 - 34)</b>				<b>-10.000</b>	<b>24.000</b>	<b>-102.097,47</b>
<b>SA 3</b>	<b>Saldo (3) Nettofinanzierungssaldo (SA 1 + SA 2)</b>				<b>-4.000</b>	<b>40.200</b>	<b>-97.480,47</b>
<b>Finanzierungstätigkeit</b>							
71000 346100	Darlehensuzahlung				0	0	112.500,00
<b>SU 35</b>	<b>Summe Einzahlungen aus der Finanzierungstätigkeit</b>				<b>0</b>	<b>0</b>	<b>112.500,00</b>
71000 346100	Darlehensrückzahlung				0	65.900	0,00
<b>SU 36</b>	<b>Summe Auszahlungen aus der Finanzierungstätigkeit</b>				<b>0</b>	<b>65.900</b>	<b>0,00</b>
<b>SA 4</b>	<b>Saldo (4) Geldfluss aus der Finanzierungstätigkeit (35 - 36)</b>				<b>0</b>	<b>-65.900</b>	<b>112.500,00</b>
<b>SA 5</b>	<b>Saldo (5) Geldfluss aus der voranschlagswirksamen Gebarung (SA 3 + SA 4)</b>				<b>-4.000</b>	<b>-25.700</b>	<b>15.019,53</b>

A 74	Sonstige Förderung der Land- und Forstwirtschaft	Voranschlag	Voranschlag	Ergebnis	Voranschlag	Voranschlag	Ergebnis
		2022	2021	2020	2022	2021	2020
		<b>Ergebnisvoranschlag</b>			<b>Finanzierungsvoranschlag</b>		
SA 0 / SA 1	(0) Nettoergebnis (21 - 22) / Saldo (1) Geldfluss aus der operativen Gebarung (31 - 32)	-13.000	-13.000	-9.455,00	-13.000	-13.000	-9.455,00
SA 00	Nettoergebnis nach Zuweisung und Entnahmen von Haushaltsrücklagen (SA 0 +/- SU 23)	-13.000	-13.000	-9.455,00			
SA 2	Saldo (2) Geldfluss aus der investiven Gebarung (33 - 34)				0	0	0,00
SA 3	Saldo (3) Nettofinanzierungssaldo (SA 1 + SA 2)				-13.000	-13.000	-9.455,00
SA 4	Saldo (4) Geldfluss aus der Finanzierungstätigkeit (35 - 36)				0	0	0,00
SA 5	Saldo (5) Geldfluss aus der voranschlagswirksamen Gebarung (SA 3 + SA 4)				-13.000	-13.000	-9.455,00
<b>UA 742</b>	<b>Produktionsförderung</b>	<b>Voranschlag</b>	<b>Voranschlag</b>	<b>Ergebnis</b>	<b>Voranschlag</b>	<b>Voranschlag</b>	<b>Ergebnis</b>
		<b>2022</b>	<b>2021</b>	<b>2020</b>	<b>2022</b>	<b>2021</b>	<b>2020</b>
		<b>Ergebnisvoranschlag</b>			<b>Finanzierungsvoranschlag</b>		
SA 0 / SA 1	(0) Nettoergebnis (21 - 22) / Saldo (1) Geldfluss aus der operativen Gebarung (31 - 32)	-13.000	-13.000	-9.455,00	-13.000	-13.000	-9.455,00
SA 00	Nettoergebnis nach Zuweisung und Entnahmen von Haushaltsrücklagen (SA 0 +/- SU 23)	-13.000	-13.000	-9.455,00			
SA 2	Saldo (2) Geldfluss aus der investiven Gebarung (33 - 34)				0	0	0,00
SA 3	Saldo (3) Nettofinanzierungssaldo (SA 1 + SA 2)				-13.000	-13.000	-9.455,00
SA 4	Saldo (4) Geldfluss aus der Finanzierungstätigkeit (35 - 36)				0	0	0,00
SA 5	Saldo (5) Geldfluss aus der voranschlagswirksamen Gebarung (SA 3 + SA 4)				-13.000	-13.000	-9.455,00

Ansatz 74200 Konto	Produktionsförderung	Voranschlag 2022	Voranschlag 2021	Ergebnis 2020	Voranschlag 2022	Voranschlag 2021	Ergebnis 2020
		Ergebnisvoranschlag			Finanzierungsvoranschlag		
<b>Operative Gebarung</b>							
SU 21 / SU 31	Summe Erträge / Einzahlungen operative Gebarung	0	0	0,00	0	0	0,00
74200 759000	Transfers an Unternehmungen, ( Eigenbetriebe) ohne Rechtspers önlichkeit	13.000	13.000	9.455,00	13.000	13.000	9.455,00
SU 22 / SU 32	Summe Aufwendungen / Auszahlungen operative Gebarung	13.000	13.000	9.455,00	13.000	13.000	9.455,00
SA 0 / SA 1	(0) Nettoergebnis (21 - 22) / Saldo (1) Geldfluss aus der operativen Gebarung (31 - 32)	-13.000	-13.000	-9.455,00	-13.000	-13.000	-9.455,00
SU 23	Summe Haushaltsrücklagen	0	0	0,00			
SA 00	Nettoergebnis nach Zuweisung und Entnahmen von Haushaltsrücklagen (SA 0 +/- SU 23)	-13.000	-13.000	-9.455,00			
<b>Investive Gebarung</b>							
SU 33	Summe Einzahlungen investive Gebarung				0	0	0,00
SU 34	Summe Auszahlungen investive Gebarung				0	0	0,00
SA 2	Saldo (2) Geldfluss aus der investiven Gebarung (33 - 34)				0	0	0,00
SA 3	Saldo (3) Nettofinanzierungssaldo (SA 1 + SA 2)				-13.000	-13.000	-9.455,00
<b>Finanzierungstätigkeit</b>							
SU 35	Summe Einzahlungen aus der Finanzierungstätigkeit				0	0	0,00
SU 36	Summe Auszahlungen aus der Finanzierungstätigkeit				0	0	0,00
SA 4	Saldo (4) Geldfluss aus der Finanzierungstätigkeit (35 - 36)				0	0	0,00
SA 5	Saldo (5) Geldfluss aus der voranschlagswirksamen Gebarung (SA 3 + SA 4)				-13.000	-13.000	-9.455,00
<b>A 77</b>							
A 77	Förderung des Fremdenverkehrs	Voranschlag 2022	Voranschlag 2021	Ergebnis 2020	Voranschlag 2022	Voranschlag 2021	Ergebnis 2020
		Ergebnisvoranschlag			Finanzierungsvoranschlag		
SA 0 / SA 1	(0) Nettoergebnis (21 - 22) / Saldo (1) Geldfluss aus der operativen Gebarung (31 - 32)	-10.303	-10.900	-17.051,05	-9.200	-10.900	-17.051,05
SA 00	Nettoergebnis nach Zuweisung und Entnahmen von Haushaltsrücklagen (SA 0 +/- SU 23)	-10.303	-10.900	-17.051,05			
SA 2	Saldo (2) Geldfluss aus der investiven Gebarung (33 - 34)				0	-8.900	0,00
SA 3	Saldo (3) Nettofinanzierungssaldo (SA 1 + SA 2)				-9.200	-19.800	-17.051,05
SA 4	Saldo (4) Geldfluss aus der Finanzierungstätigkeit (35 - 36)				0	0	0,00
SA 5	Saldo (5) Geldfluss aus der voranschlagswirksamen Gebarung (SA 3 + SA 4)				-9.200	-19.800	-17.051,05

UA 771	Maßnahmen zur Förderung des Fremdenverkehrs	Voranschlag	Voranschlag	Ergebnis	Voranschlag	Voranschlag	Ergebnis
		2022	2021	2020	2022	2021	2020
		<b>Ergebnisvoranschlag</b>			<b>Finanzierungsvoranschlag</b>		
SA 0 / SA 1	(0) Nettoergebnis (21 - 22) / Saldo (1) Geldfluss aus der operativen Gebarung (31 - 32)	-10.303	-10.900	-17.051,05	-9.200	-10.900	-17.051,05
SA 00	Nettoergebnis nach Zuweisung und Entnahmen von Haushaltsrücklagen (SA 0 +/- SU 23)	-10.303	-10.900	-17.051,05			
SA 2	Saldo (2) Geldfluss aus der investiven Gebarung (33 - 34)				0	-8.900	0,00
SA 3	Saldo (3) Nettofinanzierungssaldo (SA 1 + SA 2)				-9.200	-19.800	-17.051,05
SA 4	Saldo (4) Geldfluss aus der Finanzierungstätigkeit (35 - 36)				0	0	0,00
SA 5	Saldo (5) Geldfluss aus der voranschlagswirksamen Gebarung (SA 3 + SA 4)				-9.200	-19.800	-17.051,05

Ansatz 77100 Konto	Maßnahmen zur Förderung des Fr Fremdenverkehrs	Voranschlag 2022	Voranschlag 2021	Ergebnis 2020	Voranschlag 2022	Voranschlag 2021	Ergebnis 2020
		Ergebnisvoranschlag			Finanzierungsvoranschlag		
<b>Operative Gebarung</b>							
77100 811100	Parkscheingebühr Naturpark	10.000	8.000	0,00	10.000	8.000	0,00
77100 816000	Verkauf Wanderkarten, Gläser, Karaffen,...	0	0	183,80	0	0	183,80
<b>SU 21 / SU 31</b>	<b>Summe Erträge / Einzahlungen operative Gebarung</b>	<b>10.000</b>	<b>8.000</b>	<b>183,80</b>	<b>10.000</b>	<b>8.000</b>	<b>183,80</b>
77100 400400	Kleinmöbel	0	0	338,00	0	0	338,00
77100 457000	Druckwerke	4.000	4.000	2.332,74	4.000	4.000	2.332,74
77100 680200	Planmäßige Abschreibung	1.103	0	0,00			
77100 723000	Werbeeinschaltungen	2.000	4.000	1.863,20	2.000	4.000	1.863,20
77100 728000	Entgelte an Gewerbetreibende, Eigenl.	500	2.300	3.708,95	500	2.300	3.708,95
77100 728200	Entgelte für Homepage	600	500	430,56	600	500	430,56
77100 728600	Div. Ausgaben Naturpark	1.200	1.000	1.224,11	1.200	1.000	1.224,11
77100 728601	Spielplatz Hochbärneck	4.000	0	0,00	4.000	0	0,00
77100 729300	Personalkostenersatz Bauhof 03	300	300	1.151,00	300	300	1.151,00
77100 757200	Mitgliedsbeitrag Reg Entwicklu ngsverband	100	100	0,00	100	100	0,00
77100 757600	Mitgliedsbeitrag KP Eisenstraß e	3.800	4.000	3.670,57	3.800	4.000	3.670,57
77100 757700	Mitgliedsbeitrag ARGE Wandern	2.400	2.400	2.400,00	2.400	2.400	2.400,00
77100 757800	Mitgliedsbeitrag Volkskultur N Ö	100	100	0,00	100	100	0,00
77100 764000	Entgelte MTB-Strecke	200	200	115,72	200	200	115,72
<b>SU 22 / SU 32</b>	<b>Summe Aufwendungen / Auszahlungen operative Gebarung</b>	<b>20.303</b>	<b>18.900</b>	<b>17.234,85</b>	<b>19.200</b>	<b>18.900</b>	<b>17.234,85</b>
<b>SA 0 / SA 1</b>	<b>(0) Nettoergebnis (21 - 22) / Saldo (1) Geldfluss aus der operativen Gebarung (31 - 32)</b>	<b>-10.303</b>	<b>-10.900</b>	<b>-17.051,05</b>	<b>-9.200</b>	<b>-10.900</b>	<b>-17.051,05</b>
<b>SU 23</b>	<b>Summe Haushaltsrücklagen</b>	<b>0</b>	<b>0</b>	<b>0,00</b>			
<b>SA 00</b>	<b>Nettoergebnis nach Zuweisung und Entnahmen von Haushaltsrücklagen (SA 0 +/- SU 23)</b>	<b>-10.303</b>	<b>-10.900</b>	<b>-17.051,05</b>			
<b>Investive Gebarung</b>							
<b>SU 33</b>	<b>Summe Einzahlungen investive Gebarung</b>				<b>0</b>	<b>0</b>	<b>0,00</b>
77100 005000	Parkautomat				0	8.900	0,00
<b>SU 34</b>	<b>Summe Auszahlungen investive Gebarung</b>				<b>0</b>	<b>8.900</b>	<b>0,00</b>
<b>SA 2</b>	<b>Saldo (2) Geldfluss aus der investiven Gebarung (33 - 34)</b>				<b>0</b>	<b>-8.900</b>	<b>0,00</b>
<b>SA 3</b>	<b>Saldo (3) Nettofinanzierungssaldo (SA 1 + SA 2)</b>				<b>-9.200</b>	<b>-19.800</b>	<b>-17.051,05</b>
<b>Finanzierungstätigkeit</b>							
<b>SU 35</b>	<b>Summe Einzahlungen aus der Finanzierungstätigkeit</b>				<b>0</b>	<b>0</b>	<b>0,00</b>
<b>SU 36</b>	<b>Summe Auszahlungen aus der Finanzierungstätigkeit</b>				<b>0</b>	<b>0</b>	<b>0,00</b>
<b>SA 4</b>	<b>Saldo (4) Geldfluss aus der Finanzierungstätigkeit (35 - 36)</b>				<b>0</b>	<b>0</b>	<b>0,00</b>
<b>SA 5</b>	<b>Saldo (5) Geldfluss aus der voranschlagswirksamen Gebarung (SA 3 + SA 4)</b>				<b>-9.200</b>	<b>-19.800</b>	<b>-17.051,05</b>

A 78	Förderung von Handel, Gewerbe und Industrie	Voranschlag	Voranschlag	Ergebnis	Voranschlag	Voranschlag	Ergebnis
		2022	2021	2020	2022	2021	2020
		<b>Ergebnisvoranschlag</b>			<b>Finanzierungsvoranschlag</b>		
SA 0 / SA 1	(0) Nettoergebnis (21 - 22) / Saldo (1) Geldfluss aus der operativen Gebarung (31 - 32)	-16.500	-10.500	-31.901,51	-16.500	-10.500	-31.901,51
SA 00	Nettoergebnis nach Zuweisung und Entnahmen von Haushaltsrücklagen (SA 0 +/- SU 23)	-16.500	-10.500	-31.901,51			
SA 2	Saldo (2) Geldfluss aus der investiven Gebarung (33 - 34)				0	0	0,00
SA 3	Saldo (3) Nettofinanzierungssaldo (SA 1 + SA 2)				-16.500	-10.500	-31.901,51
SA 4	Saldo (4) Geldfluss aus der Finanzierungstätigkeit (35 - 36)				0	0	0,00
SA 5	Saldo (5) Geldfluss aus der voranschlagswirksamen Gebarung (SA 3 + SA 4)				-16.500	-10.500	-31.901,51
		<b>Ergebnisvoranschlag</b>			<b>Finanzierungsvoranschlag</b>		
UA 780	Einrichtungen zur Förderung von Handel, Gewerbe und Industrie	Voranschlag	Voranschlag	Ergebnis	Voranschlag	Voranschlag	Ergebnis
		2022	2021	2020	2022	2021	2020
		<b>Ergebnisvoranschlag</b>			<b>Finanzierungsvoranschlag</b>		
SA 0 / SA 1	(0) Nettoergebnis (21 - 22) / Saldo (1) Geldfluss aus der operativen Gebarung (31 - 32)	-1.500	-1.500	-4.440,00	-1.500	-1.500	-4.440,00
SA 00	Nettoergebnis nach Zuweisung und Entnahmen von Haushaltsrücklagen (SA 0 +/- SU 23)	-1.500	-1.500	-4.440,00			
SA 2	Saldo (2) Geldfluss aus der investiven Gebarung (33 - 34)				0	0	0,00
SA 3	Saldo (3) Nettofinanzierungssaldo (SA 1 + SA 2)				-1.500	-1.500	-4.440,00
SA 4	Saldo (4) Geldfluss aus der Finanzierungstätigkeit (35 - 36)				0	0	0,00
SA 5	Saldo (5) Geldfluss aus der voranschlagswirksamen Gebarung (SA 3 + SA 4)				-1.500	-1.500	-4.440,00

Ansatz 78000 Konto	Einrichtungen zur Förderung von Handel, Gewerbe und Industrie	Voranschlag 2022	Voranschlag 2021	Ergebnis 2020	Voranschlag 2022	Voranschlag 2021	Ergebnis 2020
		Ergebnisvoranschlag			Finanzierungsvoranschlag		
<b>Operative Gebarung</b>							
SU 21 / SU 31	Summe Erträge / Einzahlungen operative Gebarung	0	0	0,00	0	0	0,00
78000 755000	Gewerbeförderung	1.500	1.500	4.440,00	1.500	1.500	4.440,00
SU 22 / SU 32	Summe Aufwendungen / Auszahlungen operative Gebarung	1.500	1.500	4.440,00	1.500	1.500	4.440,00
SA 0 / SA 1	(0) Nettoergebnis (21 - 22) / Saldo (1) Geldfluss aus der operativen Gebarung (31 - 32)	-1.500	-1.500	-4.440,00	-1.500	-1.500	-4.440,00
SU 23	Summe Haushaltsrücklagen	0	0	0,00			
SA 00	Nettoergebnis nach Zuweisung und Entnahmen von Haushaltsrücklagen (SA 0 +/- SU 23)	-1.500	-1.500	-4.440,00			
<b>Investive Gebarung</b>							
SU 33	Summe Einzahlungen investive Gebarung				0	0	0,00
SU 34	Summe Auszahlungen investive Gebarung				0	0	0,00
SA 2	Saldo (2) Geldfluss aus der investiven Gebarung (33 - 34)				0	0	0,00
SA 3	Saldo (3) Nettofinanzierungssaldo (SA 1 + SA 2)				-1.500	-1.500	-4.440,00
<b>Finanzierungstätigkeit</b>							
SU 35	Summe Einzahlungen aus der Finanzierungstätigkeit				0	0	0,00
SU 36	Summe Auszahlungen aus der Finanzierungstätigkeit				0	0	0,00
SA 4	Saldo (4) Geldfluss aus der Finanzierungstätigkeit (35 - 36)				0	0	0,00
SA 5	Saldo (5) Geldfluss aus der voranschlagswirksamen Gebarung (SA 3 + SA 4)				-1.500	-1.500	-4.440,00
<b>UA 782</b>							
UA 782	Wirtschaftspolitische Maßnahmen	Voranschlag 2022	Voranschlag 2021	Ergebnis 2020	Voranschlag 2022	Voranschlag 2021	Ergebnis 2020
		Ergebnisvoranschlag			Finanzierungsvoranschlag		
SA 0 / SA 1	(0) Nettoergebnis (21 - 22) / Saldo (1) Geldfluss aus der operativen Gebarung (31 - 32)	-15.000	-9.000	-27.461,51	-15.000	-9.000	-27.461,51
SA 00	Nettoergebnis nach Zuweisung und Entnahmen von Haushaltsrücklagen (SA 0 +/- SU 23)	-15.000	-9.000	-27.461,51			
SA 2	Saldo (2) Geldfluss aus der investiven Gebarung (33 - 34)				0	0	0,00
SA 3	Saldo (3) Nettofinanzierungssaldo (SA 1 + SA 2)				-15.000	-9.000	-27.461,51
SA 4	Saldo (4) Geldfluss aus der Finanzierungstätigkeit (35 - 36)				0	0	0,00
SA 5	Saldo (5) Geldfluss aus der voranschlagswirksamen Gebarung (SA 3 + SA 4)				-15.000	-9.000	-27.461,51



Ansatz 78200 Konto	Wirtschaftspolitische Maßnahme n	Voranschlag 2022	Voranschlag 2021	Ergebnis 2020	Voranschlag 2022	Voranschlag 2021	Ergebnis 2020
		Ergebnisvoranschlag			Finanzierungsvoranschlag		
<b>Operative Gebarung</b>							
SU 21 / SU 31	Summe Erträge / Einzahlungen operative Gebarung	0	0	0,00	0	0	0,00
78200 755000	Kommunalsteueranteil Betriebsgebiet Neubruck	15.000	9.000	27.461,51	15.000	9.000	27.461,51
SU 22 / SU 32	Summe Aufwendungen / Auszahlungen operative Gebarung	15.000	9.000	27.461,51	15.000	9.000	27.461,51
SA 0 / SA 1	(0) Nettoergebnis (21 - 22) / Saldo (1) Geldfluss aus der operativen Gebarung (31 - 32)	-15.000	-9.000	-27.461,51	-15.000	-9.000	-27.461,51
SU 23	Summe Haushaltsrücklagen	0	0	0,00			
SA 00	Nettoergebnis nach Zuweisung und Entnahmen von Haushaltsrücklagen (SA 0 +/- SU 23)	-15.000	-9.000	-27.461,51			
<b>Investive Gebarung</b>							
SU 33	Summe Einzahlungen investive Gebarung				0	0	0,00
SU 34	Summe Auszahlungen investive Gebarung				0	0	0,00
SA 2	Saldo (2) Geldfluss aus der investiven Gebarung (33 - 34)				0	0	0,00
SA 3	Saldo (3) Nettofinanzierungssaldo (SA 1 + SA 2)				-15.000	-9.000	-27.461,51
<b>Finanzierungstätigkeit</b>							
SU 35	Summe Einzahlungen aus der Finanzierungstätigkeit				0	0	0,00
SU 36	Summe Auszahlungen aus der Finanzierungstätigkeit				0	0	0,00
SA 4	Saldo (4) Geldfluss aus der Finanzierungstätigkeit (35 - 36)				0	0	0,00
SA 5	Saldo (5) Geldfluss aus der voranschlagswirksamen Gebarung (SA 3 + SA 4)				-15.000	-9.000	-27.461,51



## Detailnachweis der Konten

Einzelplan 8	Dienstleistungen (Länder und Gemeinden)	Voranschlag 2022	Voranschlag 2021	Ergebnis 2020	Voranschlag 2022	Voranschlag 2021	Ergebnis 2020
		Ergebnisvoranschlag			Finanzierungsvoranschlag		
SA 0 / SA 1	(0) Nettoergebnis (21 - 22) / Saldo (1) Geldfluss aus der operativen Gebarung (31 - 32)	-209.111	-115.000	-186.500,58	-70.000	-17.600	18.028,50
SA 00	Nettoergebnis nach Zuweisung und Entnahmen von Haushaltsrücklagen (SA 0 +/- SU 23)	-209.111	-115.000	-145.700,58			
SA 2	Saldo (2) Geldfluss aus der investiven Gebarung (33 - 34)				-9.500	-134.100	-186.062,62
SA 3	Saldo (3) Nettofinanzierungssaldo (SA 1 + SA 2)				-79.500	-151.700	-168.034,12
SA 4	Saldo (4) Geldfluss aus der Finanzierungstätigkeit (35 - 36)				-74.900	-21.000	7.102,56
SA 5	Saldo (5) Geldfluss aus der voranschlagswirksamen Gebarung (SA 3 + SA 4)				-154.400	-172.700	-160.931,56
<b>A 81</b>	<b>Öffentliche Einrichtungen (soweit nicht dem Abschnitt 85 zuzuordnen)</b>	<b>Voranschlag 2022</b>	<b>Voranschlag 2021</b>	<b>Ergebnis 2020</b>	<b>Voranschlag 2022</b>	<b>Voranschlag 2021</b>	<b>Ergebnis 2020</b>
		Ergebnisvoranschlag			Finanzierungsvoranschlag		
SA 0 / SA 1	(0) Nettoergebnis (21 - 22) / Saldo (1) Geldfluss aus der operativen Gebarung (31 - 32)	-102.866	-102.200	-78.969,03	-80.700	-81.700	-60.295,46
SA 00	Nettoergebnis nach Zuweisung und Entnahmen von Haushaltsrücklagen (SA 0 +/- SU 23)	-102.866	-102.200	-78.969,03			
SA 2	Saldo (2) Geldfluss aus der investiven Gebarung (33 - 34)				0	-6.600	0,00
SA 3	Saldo (3) Nettofinanzierungssaldo (SA 1 + SA 2)				-80.700	-88.300	-60.295,46
SA 4	Saldo (4) Geldfluss aus der Finanzierungstätigkeit (35 - 36)				0	0	0,00
SA 5	Saldo (5) Geldfluss aus der voranschlagswirksamen Gebarung (SA 3 + SA 4)				-80.700	-88.300	-60.295,46
<b>UA 814</b>	<b>Straßenreinigung</b>	<b>Voranschlag 2022</b>	<b>Voranschlag 2021</b>	<b>Ergebnis 2020</b>	<b>Voranschlag 2022</b>	<b>Voranschlag 2021</b>	<b>Ergebnis 2020</b>
		Ergebnisvoranschlag			Finanzierungsvoranschlag		
SA 0 / SA 1	(0) Nettoergebnis (21 - 22) / Saldo (1) Geldfluss aus der operativen Gebarung (31 - 32)	-74.500	-74.500	-51.818,71	-74.500	-74.500	-53.774,11
SA 00	Nettoergebnis nach Zuweisung und Entnahmen von Haushaltsrücklagen (SA 0 +/- SU 23)	-74.500	-74.500	-51.818,71			
SA 2	Saldo (2) Geldfluss aus der investiven Gebarung (33 - 34)				0	0	0,00
SA 3	Saldo (3) Nettofinanzierungssaldo (SA 1 + SA 2)				-74.500	-74.500	-53.774,11
SA 4	Saldo (4) Geldfluss aus der Finanzierungstätigkeit (35 - 36)				0	0	0,00
SA 5	Saldo (5) Geldfluss aus der voranschlagswirksamen Gebarung (SA 3 + SA 4)				-74.500	-74.500	-53.774,11

Ansatz 81400 Konto	Winterdienst	Voranschlag 2022	Voranschlag 2021	Ergebnis 2020	Voranschlag 2022	Voranschlag 2021	Ergebnis 2020
		Ergebnisvoranschlag			Finanzierungsvoranschlag		
<b>Operative Gebarung</b>							
81400 816000	Kostenbeiträge	0	0	253,40	0	0	253,40
81400 828000	Rückersätze von Ausgaben	0	0	131,29	0	0	131,29
<b>SU 21 / SU 31</b>	<b>Summe Erträge / Einzahlungen operative Gebarung</b>	<b>0</b>	<b>0</b>	<b>384,69</b>	<b>0</b>	<b>0</b>	<b>384,69</b>
81400 420000	Verbrauchsgüter	15.000	15.000	6.077,71	15.000	15.000	8.033,11
81400 728000	Entgelte an Gewerbetreibende, Eigenl.	15.000	15.000	10.606,27	15.000	15.000	10.606,27
81400 729300	Personalkostenersatz Bauhof 03	20.500	20.500	24.356,00	20.500	20.500	24.356,00
81400 729400	Eigenleistung Fuhrpark 03	9.000	9.000	1.522,32	9.000	9.000	1.522,32
81400 757000	Kostenbeiträge GWG	15.000	15.000	9.641,10	15.000	15.000	9.641,10
<b>SU 22 / SU 32</b>	<b>Summe Aufwendungen / Auszahlungen operative Gebarung</b>	<b>74.500</b>	<b>74.500</b>	<b>52.203,40</b>	<b>74.500</b>	<b>74.500</b>	<b>54.158,80</b>
<b>SA 0 / SA 1</b>	<b>(0) Nettoergebnis (21 - 22) / Saldo (1) Geldfluss aus der operativen Gebarung (31 - 32)</b>	<b>-74.500</b>	<b>-74.500</b>	<b>-51.818,71</b>	<b>-74.500</b>	<b>-74.500</b>	<b>-53.774,11</b>
<b>SU 23</b>	<b>Summe Haushaltsrücklagen</b>	<b>0</b>	<b>0</b>	<b>0,00</b>			
<b>SA 00</b>	<b>Nettoergebnis nach Zuweisung und Entnahmen von Haushaltsrücklagen (SA 0 +/- SU 23)</b>	<b>-74.500</b>	<b>-74.500</b>	<b>-51.818,71</b>			
<b>Investive Gebarung</b>							
<b>SU 33</b>	<b>Summe Einzahlungen investive Gebarung</b>				<b>0</b>	<b>0</b>	<b>0,00</b>
<b>SU 34</b>	<b>Summe Auszahlungen investive Gebarung</b>				<b>0</b>	<b>0</b>	<b>0,00</b>
<b>SA 2</b>	<b>Saldo (2) Geldfluss aus der investiven Gebarung (33 - 34)</b>				<b>0</b>	<b>0</b>	<b>0,00</b>
<b>SA 3</b>	<b>Saldo (3) Nettofinanzierungssaldo (SA 1 + SA 2)</b>				<b>-74.500</b>	<b>-74.500</b>	<b>-53.774,11</b>
<b>Finanzierungstätigkeit</b>							
<b>SU 35</b>	<b>Summe Einzahlungen aus der Finanzierungstätigkeit</b>				<b>0</b>	<b>0</b>	<b>0,00</b>
<b>SU 36</b>	<b>Summe Auszahlungen aus der Finanzierungstätigkeit</b>				<b>0</b>	<b>0</b>	<b>0,00</b>
<b>SA 4</b>	<b>Saldo (4) Geldfluss aus der Finanzierungstätigkeit (35 - 36)</b>				<b>0</b>	<b>0</b>	<b>0,00</b>
<b>SA 5</b>	<b>Saldo (5) Geldfluss aus der voranschlagswirksamen Gebarung (SA 3 + SA 4)</b>				<b>-74.500</b>	<b>-74.500</b>	<b>-53.774,11</b>
<b>UA 815</b>	<b>Park- und Gartenanlagen, Kinderspielplätze</b>	<b>Voranschlag 2022</b>	<b>Voranschlag 2021</b>	<b>Ergebnis 2020</b>	<b>Voranschlag 2022</b>	<b>Voranschlag 2021</b>	<b>Ergebnis 2020</b>
		<b>Ergebnisvoranschlag</b>			<b>Finanzierungsvoranschlag</b>		
<b>SA 0 / SA 1</b>	<b>(0) Nettoergebnis (21 - 22) / Saldo (1) Geldfluss aus der operativen Gebarung (31 - 32)</b>	<b>-1.516</b>	<b>-500</b>	<b>-1.255,00</b>	<b>-300</b>	<b>-500</b>	<b>-1.255,00</b>
<b>SA 00</b>	<b>Nettoergebnis nach Zuweisung und Entnahmen von Haushaltsrücklagen (SA 0 +/- SU 23)</b>	<b>-1.516</b>	<b>-500</b>	<b>-1.255,00</b>			
<b>SA 2</b>	<b>Saldo (2) Geldfluss aus der investiven Gebarung (33 - 34)</b>				<b>0</b>	<b>-6.600</b>	<b>0,00</b>
<b>SA 3</b>	<b>Saldo (3) Nettofinanzierungssaldo (SA 1 + SA 2)</b>				<b>-300</b>	<b>-7.100</b>	<b>-1.255,00</b>
<b>SA 4</b>	<b>Saldo (4) Geldfluss aus der Finanzierungstätigkeit (35 - 36)</b>				<b>0</b>	<b>0</b>	<b>0,00</b>
<b>SA 5</b>	<b>Saldo (5) Geldfluss aus der voranschlagswirksamen Gebarung (SA 3 + SA 4)</b>				<b>-300</b>	<b>-7.100</b>	<b>-1.255,00</b>

Ansatz 81500 Konto	Park- und Gartenanlagen, Kinderspielplätze	Voranschlag 2022	Voranschlag 2021	Ergebnis 2020	Voranschlag 2022	Voranschlag 2021	Ergebnis 2020
		Ergebnisvoranschlag			Finanzierungsvoranschlag		
<b>Operative Gebarung</b>							
81500 813000	Erträge aus der Auflösung von Investitionszuschüssen (Kapitaltransfers)	966	0	0,00			
81500 829910	Zuführung vom OP.H. 2020	0	6.600	0,00	0	6.600	0,00
<b>SU 21 / SU 31</b>	<b>Summe Erträge / Einzahlungen operative Gebarung</b>	<b>966</b>	<b>6.600</b>	<b>0,00</b>	<b>0</b>	<b>6.600</b>	<b>0,00</b>
81500 618500	TÜV-Überprüfung	200	0	0,00	200	0	0,00
81500 640000	Prüfungskosten	0	500	0,00	0	500	0,00
81500 680200	Planmäßige Abschreibung	2.182	0	0,00			
81500 728000	Entgelte für sonstige Leistungen	100	0	0,00	100	0	0,00
81500 729910	Zuführung an den INV.H.	0	6.600	0,00	0	6.600	0,00
<b>SU 22 / SU 32</b>	<b>Summe Aufwendungen / Auszahlungen operative Gebarung</b>	<b>2.482</b>	<b>7.100</b>	<b>1.255,00</b>	<b>300</b>	<b>7.100</b>	<b>1.255,00</b>
<b>SA 0 / SA 1</b>	<b>(0) Nettoergebnis (21 - 22) / Saldo (1) Geldfluss aus der operativen Gebarung (31 - 32)</b>	<b>-1.516</b>	<b>-500</b>	<b>-1.255,00</b>	<b>-300</b>	<b>-500</b>	<b>-1.255,00</b>
<b>SU 23</b>	<b>Summe Haushaltsrücklagen</b>	<b>0</b>	<b>0</b>	<b>0,00</b>			
<b>SA 00</b>	<b>Nettoergebnis nach Zuweisung und Entnahmen von Haushaltsrücklagen (SA 0 +/- SU 23)</b>	<b>-1.516</b>	<b>-500</b>	<b>-1.255,00</b>			
<b>Investive Gebarung</b>							
81500 300000	KIG-Förderung Spielplatz				0	9.600	0,00
81500 301000	Kapitaltransfers von Ländern, Landesfonds und Landeskammern				0	4.000	0,00
<b>SU 33</b>	<b>Summe Einzahlungen investive Gebarung</b>				<b>0</b>	<b>13.600</b>	<b>0,00</b>
81500 006000	Sonstige Grundstückseinrichtungen				0	20.200	0,00
<b>SU 34</b>	<b>Summe Auszahlungen investive Gebarung</b>				<b>0</b>	<b>20.200</b>	<b>0,00</b>
<b>SA 2</b>	<b>Saldo (2) Geldfluss aus der investiven Gebarung (33 - 34)</b>				<b>0</b>	<b>-6.600</b>	<b>0,00</b>
<b>SA 3</b>	<b>Saldo (3) Nettofinanzierungssaldo (SA 1 + SA 2)</b>				<b>-300</b>	<b>-7.100</b>	<b>-1.255,00</b>
<b>Finanzierungstätigkeit</b>							
<b>SU 35</b>	<b>Summe Einzahlungen aus der Finanzierungstätigkeit</b>				<b>0</b>	<b>0</b>	<b>0,00</b>
<b>SU 36</b>	<b>Summe Auszahlungen aus der Finanzierungstätigkeit</b>				<b>0</b>	<b>0</b>	<b>0,00</b>
<b>SA 4</b>	<b>Saldo (4) Geldfluss aus der Finanzierungstätigkeit (35 - 36)</b>				<b>0</b>	<b>0</b>	<b>0,00</b>
<b>SA 5</b>	<b>Saldo (5) Geldfluss aus der voranschlagswirksamen Gebarung (SA 3 + SA 4)</b>				<b>-300</b>	<b>-7.100</b>	<b>-1.255,00</b>

UA 816	Öffentliche Beleuchtung und öffentliche Uhren	Voranschlag 2022	Voranschlag 2021	Ergebnis 2020	Voranschlag 2022	Voranschlag 2021	Ergebnis 2020
		Ergebnisvoranschlag			Finanzierungsvoranschlag		
SA 0 / SA 1	(0) Nettoergebnis (21 - 22) / Saldo (1) Geldfluss aus der operativen Gebarung (31 - 32)	-26.433	-27.200	-25.421,61	-5.900	-6.700	-5.209,35
SA 00	Nettoergebnis nach Zuweisung und Entnahmen von Haushaltsrücklagen (SA 0 +/- SU 23)	-26.433	-27.200	-25.421,61			
SA 2	Saldo (2) Geldfluss aus der investiven Gebarung (33 - 34)				0	0	0,00
SA 3	Saldo (3) Nettofinanzierungssaldo (SA 1 + SA 2)				-5.900	-6.700	-5.209,35
SA 4	Saldo (4) Geldfluss aus der Finanzierungstätigkeit (35 - 36)				0	0	0,00
SA 5	Saldo (5) Geldfluss aus der voranschlagswirksamen Gebarung (SA 3 + SA 4)				-5.900	-6.700	-5.209,35
Ansatz 81600 Konto	Öffentliche Beleuchtung und öffentliche Uhren	Voranschlag 2022	Voranschlag 2021	Ergebnis 2020	Voranschlag 2022	Voranschlag 2021	Ergebnis 2020
		Ergebnisvoranschlag			Finanzierungsvoranschlag		
<b>Operative Gebarung</b>							
SU 21 / SU 31	Summe Erträge / Einzahlungen operative Gebarung	0	0	0,00	0	0	0,00
81600 420000	Verbrauchsgüter	100	500	109,26	100	500	109,26
81600 600000	Strom	4.300	4.200	4.779,76	4.300	4.200	4.779,76
81600 619000	Instandhaltung von Sonderanlagen	500	1.000	0,00	500	1.000	320,33
81600 680000	Planmäßige Abschreibung	0	20.500	0,00			
81600 680200	Planmäßige Abschreibung Anlagen Straßenbauten	20.533	0	20.532,59			
81600 729300	Personalkostenersatz Bauhof 03	1.000	1.000	0,00	1.000	1.000	0,00
SU 22 / SU 32	Summe Aufwendungen / Auszahlungen operative Gebarung	26.433	27.200	25.421,61	5.900	6.700	5.209,35
SA 0 / SA 1	(0) Nettoergebnis (21 - 22) / Saldo (1) Geldfluss aus der operativen Gebarung (31 - 32)	-26.433	-27.200	-25.421,61	-5.900	-6.700	-5.209,35
SU 23	Summe Haushaltsrücklagen	0	0	0,00			
SA 00	Nettoergebnis nach Zuweisung und Entnahmen von Haushaltsrücklagen (SA 0 +/- SU 23)	-26.433	-27.200	-25.421,61			
<b>Investive Gebarung</b>							
SU 33	Summe Einzahlungen investive Gebarung				0	0	0,00
SU 34	Summe Auszahlungen investive Gebarung				0	0	0,00
SA 2	Saldo (2) Geldfluss aus der investiven Gebarung (33 - 34)				0	0	0,00
SA 3	Saldo (3) Nettofinanzierungssaldo (SA 1 + SA 2)				-5.900	-6.700	-5.209,35
<b>Finanzierungstätigkeit</b>							
SU 35	Summe Einzahlungen aus der Finanzierungstätigkeit				0	0	0,00
SU 36	Summe Auszahlungen aus der Finanzierungstätigkeit				0	0	0,00
SA 4	Saldo (4) Geldfluss aus der Finanzierungstätigkeit (35 - 36)				0	0	0,00
SA 5	Saldo (5) Geldfluss aus der voranschlagswirksamen Gebarung (SA 3 + SA 4)				-5.900	-6.700	-5.209,35

UA 819	Sonstige öffentliche Einrichtungen	Voranschlag 2022	Voranschlag 2021	Ergebnis 2020	Voranschlag 2022	Voranschlag 2021	Ergebnis 2020
		Ergebnisvoranschlag			Finanzierungsvoranschlag		
SA 0 / SA 1	(0) Nettoergebnis (21 - 22) / Saldo (1) Geldfluss aus der operativen Gebarung (31 - 32)	-417	0	-473,71	0	0	-57,00
SA 00	Nettoergebnis nach Zuweisung und Entnahmen von Haushaltsrücklagen (SA 0 +/- SU 23)	-417	0	-473,71			
SA 2	Saldo (2) Geldfluss aus der investiven Gebarung (33 - 34)				0	0	0,00
SA 3	Saldo (3) Nettofinanzierungssaldo (SA 1 + SA 2)				0	0	-57,00
SA 4	Saldo (4) Geldfluss aus der Finanzierungstätigkeit (35 - 36)				0	0	0,00
SA 5	Saldo (5) Geldfluss aus der voranschlagswirksamen Gebarung (SA 3 + SA 4)				0	0	-57,00
Ansatz 81900 Konto	Sonstige öffentliche Einrichtungen	Voranschlag 2022	Voranschlag 2021	Ergebnis 2020	Voranschlag 2022	Voranschlag 2021	Ergebnis 2020
		Ergebnisvoranschlag			Finanzierungsvoranschlag		
<b>Operative Gebarung</b>							
SU 21 / SU 31	Summe Erträge / Einzahlungen operative Gebarung	0	0	0,00	0	0	0,00
81900 680600	Planmäßige Abschreibung	417	0	416,71			
SU 22 / SU 32	Summe Aufwendungen / Auszahlungen operative Gebarung	417	0	473,71	0	0	57,00
SA 0 / SA 1	(0) Nettoergebnis (21 - 22) / Saldo (1) Geldfluss aus der operativen Gebarung (31 - 32)	-417	0	-473,71	0	0	-57,00
SU 23	Summe Haushaltsrücklagen	0	0	0,00			
SA 00	Nettoergebnis nach Zuweisung und Entnahmen von Haushaltsrücklagen (SA 0 +/- SU 23)	-417	0	-473,71			
<b>Investive Gebarung</b>							
SU 33	Summe Einzahlungen investive Gebarung				0	0	0,00
SU 34	Summe Auszahlungen investive Gebarung				0	0	0,00
SA 2	Saldo (2) Geldfluss aus der investiven Gebarung (33 - 34)				0	0	0,00
SA 3	Saldo (3) Nettofinanzierungssaldo (SA 1 + SA 2)				0	0	-57,00
<b>Finanzierungstätigkeit</b>							
SU 35	Summe Einzahlungen aus der Finanzierungstätigkeit				0	0	0,00
SU 36	Summe Auszahlungen aus der Finanzierungstätigkeit				0	0	0,00
SA 4	Saldo (4) Geldfluss aus der Finanzierungstätigkeit (35 - 36)				0	0	0,00
SA 5	Saldo (5) Geldfluss aus der voranschlagswirksamen Gebarung (SA 3 + SA 4)				0	0	-57,00

A 82	Betriebsähnliche Einrichtungen und Betriebe	Voranschlag 2022	Voranschlag 2021	Ergebnis 2020	Voranschlag 2022	Voranschlag 2021	Ergebnis 2020
		Ergebnisvoranschlag			Finanzierungsvoranschlag		
SA 0 / SA 1	(0) Nettoergebnis (21 - 22) / Saldo (1) Geldfluss aus der operativen Gebarung (31 - 32)	-151.563	-130.000	-67.320,91	-99.600	-78.900	-15.856,38
SA 00	Nettoergebnis nach Zuweisung und Entnahmen von Haushaltsrücklagen (SA 0 +/- SU 23)	-151.563	-130.000	-67.320,91			
SA 2	Saldo (2) Geldfluss aus der investiven Gebarung (33 - 34)				-11.900	-10.700	-31.263,84
SA 3	Saldo (3) Nettofinanzierungssaldo (SA 1 + SA 2)				-111.500	-89.600	-47.120,22
SA 4	Saldo (4) Geldfluss aus der Finanzierungstätigkeit (35 - 36)				-6.900	-6.800	-6.770,41
SA 5	Saldo (5) Geldfluss aus der voranschlagswirksamen Gebarung (SA 3 + SA 4)				-118.400	-96.400	-53.890,63
UA 820	Wirtschaftshöfe	Voranschlag 2022	Voranschlag 2021	Ergebnis 2020	Voranschlag 2022	Voranschlag 2021	Ergebnis 2020
		Ergebnisvoranschlag			Finanzierungsvoranschlag		
SA 0 / SA 1	(0) Nettoergebnis (21 - 22) / Saldo (1) Geldfluss aus der operativen Gebarung (31 - 32)	-59.948	-31.400	7.938,65	-42.100	-23.300	25.378,48
SA 00	Nettoergebnis nach Zuweisung und Entnahmen von Haushaltsrücklagen (SA 0 +/- SU 23)	-59.948	-31.400	7.938,65			
SA 2	Saldo (2) Geldfluss aus der investiven Gebarung (33 - 34)				-7.900	-7.700	-7.545,57
SA 3	Saldo (3) Nettofinanzierungssaldo (SA 1 + SA 2)				-50.000	-31.000	17.832,91
SA 4	Saldo (4) Geldfluss aus der Finanzierungstätigkeit (35 - 36)				0	0	0,00
SA 5	Saldo (5) Geldfluss aus der voranschlagswirksamen Gebarung (SA 3 + SA 4)				-50.000	-31.000	17.832,91
Ansatz 82000	Wirtschaftshöfe	Voranschlag 2022	Voranschlag 2021	Ergebnis 2020	Voranschlag 2022	Voranschlag 2021	Ergebnis 2020
Konto		Ergebnisvoranschlag			Finanzierungsvoranschlag		
<b>Operative Gebarung</b>							
82000 810000	Leistung für Nahwärme	2.000	2.000	2.000,00	2.000	2.000	2.000,00
82000 816000	Kostenersätze	0	5.000	0,00	0	5.000	0,00
82000 829000	Vergütungen 02	103.200	103.200	151.497,00	103.200	103.200	151.497,00
<b>SU 21 / SU 31</b>	<b>Summe Erträge / Einzahlungen operative Gebarung</b>	<b>105.200</b>	<b>110.200</b>	<b>153.497,00</b>	<b>105.200</b>	<b>110.200</b>	<b>153.497,00</b>
82000 400000	Geringwertige Wirtschaftsgüter Schutzkleidung	400	400	182,59	400	400	182,59
82000 400200	Kleinwerkzeug	1.500	1.500	16,76	1.500	1.500	16,76
82000 454000	Reinigungsmittel	100	100	0,00	100	100	0,00
82000 459000	Sonstige Verbrauchsgüter	500	500	262,95	500	500	262,95
82000 511000	Geldbezüge der VB II	98.700	91.300	91.903,00	98.700	91.300	91.903,00
82000 565000	Mehrleistung	3.000	3.000	1.829,38	3.000	3.000	1.829,38
82000 569000	Nebengebühren	5.800	4.700	5.614,97	5.800	4.700	5.614,97
82000 580000	DG-Beitrag zum FLAF	4.800	4.400	3.868,71	4.800	4.400	3.868,71
82000 582000	DG-Beitrag zur soz. Sicherheit	22.600	19.800	20.734,50	22.600	19.800	20.734,50
82000 592000	Dotierung von Rückstellungen für Jubiläumswendungen	400	400	326,62			
82000 600000	Strom	1.700	1.100	333,52	1.700	1.100	333,52



Ansatz 82000 Konto	Wirtschaftshöfe	Voranschlag 2022	Voranschlag 2021	Ergebnis 2020	Voranschlag 2022	Voranschlag 2021	Ergebnis 2020
		Ergebnisvoranschlag			Finanzierungsvoranschlag		
82000 600100	Wärme	1.300	1.700	1.048,66	1.300	1.700	1.048,66
82000 614000	Instandhaltung Gebäude	200	3.000	1.519,99	200	3.000	1.519,99
82000 618400	Instandhaltung Einrichtungsgeg	5.000	500	0,00	5.000	500	0,00
82000 631000	Telefongebühr	400	400	280,00	400	400	260,00
82000 640000	Beratung Sicherheitstechniker	200	200	0,00	200	200	0,00
82000 670000	Versicherungen	200	0	166,30	200	0	166,30
82000 680300	Planmäßige Abschreibung Gebäude	8.378	0	8.378,19			
82000 680700	Planmäßige Abschreibung	1.169	0	1.169,45			
82000 711000	Kanal, Wasser und Müll	400	400	254,13	400	400	254,13
82000 724000	Reisegebühren	500	500	123,06	500	500	123,06
82000 776000	Kapitaltransferzahlungen an Versicherungs-gesellschaften (betriebliche Vorsorge)	7.900	7.700	7.545,57			
<b>SU 22 / SU 32</b>	<b>Summe Aufwendungen / Auszahlungen operative Gebarung</b>	<b>165.148</b>	<b>141.600</b>	<b>145.558,35</b>	<b>147.300</b>	<b>133.500</b>	<b>128.118,52</b>
<b>SA 0 / SA 1</b>	<b>(0) Nettoergebnis (21 - 22) / Saldo (1) Geldfluss aus der operativen Gebarung (31 - 32)</b>	<b>-59.948</b>	<b>-31.400</b>	<b>7.938,65</b>	<b>-42.100</b>	<b>-23.300</b>	<b>25.378,48</b>
<b>SU 23</b>	<b>Summe Haushaltsrücklagen</b>	<b>0</b>	<b>0</b>	<b>0,00</b>			
<b>SA 00</b>	<b>Nettoergebnis nach Zuweisung und Entnahmen von Haushaltsrücklagen (SA 0 +/- SU 23)</b>	<b>-59.948</b>	<b>-31.400</b>	<b>7.938,65</b>			
<b>Investive Gebarung</b>							
<b>SU 33</b>	<b>Summe Einzahlungen investive Gebarung</b>				<b>0</b>	<b>0</b>	<b>0,00</b>
82000 776000	Kapitaltransferzahlungen an Versicherungs-gesellschaften (betriebliche Vorsorge)				7.900	7.700	7.545,57
<b>SU 34</b>	<b>Summe Auszahlungen investive Gebarung</b>				<b>7.900</b>	<b>7.700</b>	<b>7.545,57</b>
<b>SA 2</b>	<b>Saldo (2) Geldfluss aus der investiven Gebarung (33 - 34)</b>				<b>-7.900</b>	<b>-7.700</b>	<b>-7.545,57</b>
<b>SA 3</b>	<b>Saldo (3) Nettofinanzierungssaldo (SA 1 + SA 2)</b>				<b>-50.000</b>	<b>-31.000</b>	<b>17.832,91</b>
<b>Finanzierungstätigkeit</b>							
<b>SU 35</b>	<b>Summe Einzahlungen aus der Finanzierungstätigkeit</b>				<b>0</b>	<b>0</b>	<b>0,00</b>
<b>SU 36</b>	<b>Summe Auszahlungen aus der Finanzierungstätigkeit</b>				<b>0</b>	<b>0</b>	<b>0,00</b>
<b>SA 4</b>	<b>Saldo (4) Geldfluss aus der Finanzierungstätigkeit (35 - 36)</b>				<b>0</b>	<b>0</b>	<b>0,00</b>
<b>SA 5</b>	<b>Saldo (5) Geldfluss aus der voranschlagswirksamen Gebarung (SA 3 + SA 4)</b>				<b>-50.000</b>	<b>-31.000</b>	<b>17.832,91</b>

UA 821	Fuhrpark	Voranschlag 2022	Voranschlag 2021	Ergebnis 2020	Voranschlag 2022	Voranschlag 2021	Ergebnis 2020
		Ergebnisvoranschlag			Finanzierungsvoranschlag		
SA 0 / SA 1	(0) Nettoergebnis (21 - 22) / Saldo (1) Geldfluss aus der operativen Gebarung (31 - 32)	-91.616	-98.600	-75.259,56	-57.500	-55.600	-41.234,86
SA 00	Nettoergebnis nach Zuweisung und Entnahmen von Haushaltsrücklagen (SA 0 +/- SU 23)	-91.616	-98.600	-75.259,56			
SA 2	Saldo (2) Geldfluss aus der investiven Gebarung (33 - 34)				-4.000	-3.000	-23.718,27
SA 3	Saldo (3) Nettofinanzierungssaldo (SA 1 + SA 2)				-61.500	-58.600	-64.953,13
SA 4	Saldo (4) Geldfluss aus der Finanzierungstätigkeit (35 - 36)				-6.900	-6.800	-6.770,41
SA 5	Saldo (5) Geldfluss aus der voranschlagswirksamen Gebarung (SA 3 + SA 4)				-68.400	-65.400	-71.723,54
Ansatz 82100  Konto	Fuhrpark	Voranschlag 2022	Voranschlag 2021	Ergebnis 2020	Voranschlag 2022	Voranschlag 2021	Ergebnis 2020
		Ergebnisvoranschlag			Finanzierungsvoranschlag		
<b>Operative Gebarung</b>							
82100 803000	Veräußerungen von technischen Anlagen, Fahrzeugen und Maschi nen	0	0	300,00			
82100 811000	Einnahmen aus Ver- mietung	0	0	101,77	0	0	101,77
82100 829100	Vergütung	9.000	9.000	1.522,32	9.000	9.000	1.522,32
82100 861200	Zinszuschuss des Landes	600	700	733,02	600	700	733,02
<b>SU 21 / SU 31</b>	<b>Summe Erträge / Einzahlungen operative Gebarung</b>	<b>9.600</b>	<b>9.700</b>	<b>2.657,11</b>	<b>9.600</b>	<b>9.700</b>	<b>2.357,11</b>
82100 402000	Kleinwerkzeuge	0	0	756,03	0	0	873,02
82100 452000	Treibstoffe	11.000	11.000	8.418,43	11.000	11.000	8.418,43
82100 453000	Schmier- und Schleifmittel	200	200	41,38	200	200	41,38
82100 454000	Reinigungsmittel	500	500	9,37	500	500	9,37
82100 459000	Verbrauchsgüter	700	700	860,06	700	700	860,06
82100 617000	Instandhaltung von Fahrzeugen (Traktor, Iseki)	3.000	3.000	3.868,93	3.000	3.000	3.868,93
82100 617100	Instandhaltung Fahrzeuge Unimo	6.000	4.000	4.771,95	6.000	4.000	4.771,95
82100 617200	Instandh. Winterdienstgeräte	2.000	2.000	2.835,35	2.000	2.000	2.835,35
82100 631000	Telefongebühren	0	0	0,00	0	0	20,00
82100 650000	Zinsen für Finanzschulden Inla nd	600	800	774,27	600	800	774,27
82100 670000	Versicherungen	2.500	2.500	2.448,53	2.500	2.500	2.448,53
82100 680000	Planmäßige Abschreibung	0	43.000	0,00			
82100 680600	Planmäßige Abschreibung Fahrzeuge	34.116	0	34.461,69			
82100 700000	Leihgebühr Fahrzeug Avant	2.400	2.400	2.400,00	2.400	2.400	2.400,00
82100 710000	Öffentliche Abgaben	400	400	621,68	400	400	621,68
82100 729300	Personalkostenersatz Bauhof 03	37.800	37.800	15.649,00	37.800	37.800	15.649,00
<b>SU 22 / SU 32</b>	<b>Summe Aufwendungen / Auszahlungen operative Gebarung</b>	<b>101.216</b>	<b>108.300</b>	<b>77.916,67</b>	<b>67.100</b>	<b>65.300</b>	<b>43.591,97</b>
SA 0 / SA 1	(0) Nettoergebnis (21 - 22) / Saldo (1) Geldfluss aus der operativen Gebarung (31 - 32)	-91.616	-98.600	-75.259,56	-57.500	-55.600	-41.234,86
SU 23	Summe Haushaltsrücklagen	0	0	0,00			

Ansatz 82100 Konto	Fuhrpark	Voranschlag 2022	Voranschlag 2021	Ergebnis 2020	Voranschlag 2022	Voranschlag 2021	Ergebnis 2020
		Ergebnisvoranschlag			Finanzierungsvoranschlag		
SA 00	Nettoergebnis nach Zuweisung und Entnahmen von Haushaltsrücklagen (SA 0 +/- SU 23)	-91.616	-98.600	-75.259,56			
<b>Investive Gebarung</b>							
82100 803000	Veräußerungen von technischen Anlagen, Fahrzeugen und Maschinen				0	0	300,00
SU 33	<b>Summe Einzahlungen investive Gebarung</b>				<b>0</b>	<b>0</b>	<b>300,00</b>
82100 020000	Maschinen und masch. Anlagen				0	0	22.818,27
82100 040000	Fahrzeugausrüstung				4.000	3.000	1.200,00
SU 34	<b>Summe Auszahlungen investive Gebarung</b>				<b>4.000</b>	<b>3.000</b>	<b>24.018,27</b>
SA 2	<b>Saldo (2) Geldfluss aus der investiven Gebarung (33 - 34)</b>				<b>-4.000</b>	<b>-3.000</b>	<b>-23.718,27</b>
SA 3	<b>Saldo (3) Nettofinanzierungssaldo (SA 1 + SA 2)</b>				<b>-61.500</b>	<b>-58.600</b>	<b>-64.953,13</b>
<b>Finanzierungstätigkeit</b>							
SU 35	<b>Summe Einzahlungen aus der Finanzierungstätigkeit</b>				<b>0</b>	<b>0</b>	<b>0,00</b>
82100 346100	Darlehenstilgung incl. Unterneh				6.900	6.800	6.770,41
SU 36	<b>Summe Auszahlungen aus der Finanzierungstätigkeit</b>				<b>6.900</b>	<b>6.800</b>	<b>6.770,41</b>
SA 4	<b>Saldo (4) Geldfluss aus der Finanzierungstätigkeit (35 - 36)</b>				<b>-6.900</b>	<b>-6.800</b>	<b>-6.770,41</b>
SA 5	<b>Saldo (5) Geldfluss aus der voranschlagswirksamen Gebarung (SA 3 + SA 4)</b>				<b>-68.400</b>	<b>-65.400</b>	<b>-71.723,54</b>
A 84	Liegenschaften, Wohn- und Geschäftsgebäude	Voranschlag 2022	Voranschlag 2021	Ergebnis 2020	Voranschlag 2022	Voranschlag 2021	Ergebnis 2020
		Ergebnisvoranschlag			Finanzierungsvoranschlag		
SA 0 / SA 1	(0) Nettoergebnis (21 - 22) / Saldo (1) Geldfluss aus der operativen Gebarung (31 - 32)	16.400	105.200	5.444,10	16.400	9.400	1.889,78
SA 00	Nettoergebnis nach Zuweisung und Entnahmen von Haushaltsrücklagen (SA 0 +/- SU 23)	16.400	105.200	5.444,10			
SA 2	Saldo (2) Geldfluss aus der investiven Gebarung (33 - 34)				0	95.800	-29.162,00
SA 3	Saldo (3) Nettofinanzierungssaldo (SA 1 + SA 2)				16.400	105.200	-27.272,22
SA 4	Saldo (4) Geldfluss aus der Finanzierungstätigkeit (35 - 36)				0	0	0,00
SA 5	Saldo (5) Geldfluss aus der voranschlagswirksamen Gebarung (SA 3 + SA 4)				16.400	105.200	-27.272,22

UA 840	Grundbesitz	Voranschlag	Voranschlag	Ergebnis	Voranschlag	Voranschlag	Ergebnis
		2022	2021	2020	2022	2021	2020
		Ergebnisvoranschlag			Finanzierungsvoranschlag		
SA 0 / SA 1	(0) Nettoergebnis (21 - 22) / Saldo (1) Geldfluss aus der operativen Gebarung (31 - 32)	9.400	99.100	6.501,88	9.400	3.300	9.025,87
SA 00	Nettoergebnis nach Zuweisung und Entnahmen von Haushaltsrücklagen (SA 0 +/- SU 23)	9.400	99.100	6.501,88			
SA 2	Saldo (2) Geldfluss aus der investiven Gebarung (33 - 34)				0	95.800	-29.162,00
SA 3	Saldo (3) Nettofinanzierungssaldo (SA 1 + SA 2)				9.400	99.100	-20.136,13
SA 4	Saldo (4) Geldfluss aus der Finanzierungstätigkeit (35 - 36)				0	0	0,00
SA 5	Saldo (5) Geldfluss aus der voranschlagswirksamen Gebarung (SA 3 + SA 4)				9.400	99.100	-20.136,13

Ansatz 84000 Konto	Grundbesitz	Voranschlag 2022	Voranschlag 2021	Ergebnis 2020	Voranschlag 2022	Voranschlag 2021	Ergebnis 2020
		Ergebnisvoranschlag			Finanzierungsvoranschlag		
<b>Operative Gebarung</b>							
84000 801000	Veräußerungen von Grundstücken und Grundstückseinrichtungen	0	95.800	0,00			
84000 811000	Einnahmen aus Vermietung	10.300	10.300	9.717,69	10.300	10.300	10.317,69
84000 811100	Einnahmen Parkscheingebühren und Parkplatzpacht im Naturpark	0	0	0,00	0	0	8.255,92
84000 811200	Weidezins	700	700	700,15	700	700	685,08
84000 828000	Rückersätze von Ausgaben	3.500	3.500	1.781,86	3.500	3.500	2.895,33
84000 829961	Sonstige Einn. Übern. 2020	0	29.100	0,00	0	29.100	0,00
<b>SU 21 / SU 31</b>	<b>Summe Erträge / Einzahlungen operative Gebarung</b>	<b>14.500</b>	<b>139.400</b>	<b>12.199,70</b>	<b>14.500</b>	<b>43.600</b>	<b>22.154,02</b>
84000 413000	Wasserbezug WVA Eiben	800	800	784,00	800	800	784,00
84000 670000	Versicherungen	300	300	315,23	300	300	315,23
84000 700000	Mieten Haus St. Anton Nr. 7	0	6.000	0,00	0	6.000	0,00
84000 700200	Miete Haus Nr. 7	0	0	104,00	0	0	104,00
84000 710000	Öffentliche Abgaben	4.000	4.000	3.424,59	4.000	4.000	3.424,59
84000 710100	Benützungsg Gebühr Parkscheinautomaten	0	0	0,00	0	0	7.430,33
84000 729000	Sonstige Ausgaben	0	0	268,00	0	0	268,00
84000 729300	Personalkostenersatz Bauhof 03	0	100	802,00	0	100	802,00
84000 729961	Sonst. Ausgaben - Übern. 2020	0	29.100	0,00	0	29.100	0,00
<b>SU 22 / SU 32</b>	<b>Summe Aufwendungen / Auszahlungen operative Gebarung</b>	<b>5.100</b>	<b>40.300</b>	<b>5.697,82</b>	<b>5.100</b>	<b>40.300</b>	<b>13.128,15</b>
<b>SA 0 / SA 1</b>	<b>(0) Nettoergebnis (21 - 22) / Saldo (1) Geldfluss aus der operativen Gebarung (31 - 32)</b>	<b>9.400</b>	<b>99.100</b>	<b>6.501,88</b>	<b>9.400</b>	<b>3.300</b>	<b>9.025,87</b>
<b>SU 23</b>	<b>Summe Haushaltsrücklagen</b>	<b>0</b>	<b>0</b>	<b>0,00</b>			
<b>SA 00</b>	<b>Nettoergebnis nach Zuweisung und Entnahmen von Haushaltsrücklagen (SA 0 +/- SU 23)</b>	<b>9.400</b>	<b>99.100</b>	<b>6.501,88</b>			
<b>Investive Gebarung</b>							
84000 801000	Veräußerungen von Grundstücken und Grundstückseinrichtungen				0	95.800	0,00
<b>SU 33</b>	<b>Summe Einzahlungen investive Gebarung</b>				<b>0</b>	<b>95.800</b>	<b>0,00</b>
84000 001000	Unbeb. Grundstücke				0	0	29.162,00
<b>SU 34</b>	<b>Summe Auszahlungen investive Gebarung</b>				<b>0</b>	<b>0</b>	<b>29.162,00</b>
<b>SA 2</b>	<b>Saldo (2) Geldfluss aus der investiven Gebarung (33 - 34)</b>				<b>0</b>	<b>95.800</b>	<b>-29.162,00</b>
<b>SA 3</b>	<b>Saldo (3) Nettofinanzierungssaldo (SA 1 + SA 2)</b>				<b>9.400</b>	<b>99.100</b>	<b>-20.136,13</b>
<b>Finanzierungstätigkeit</b>							
<b>SU 35</b>	<b>Summe Einzahlungen aus der Finanzierungstätigkeit</b>				<b>0</b>	<b>0</b>	<b>0,00</b>
<b>SU 36</b>	<b>Summe Auszahlungen aus der Finanzierungstätigkeit</b>				<b>0</b>	<b>0</b>	<b>0,00</b>
<b>SA 4</b>	<b>Saldo (4) Geldfluss aus der Finanzierungstätigkeit (35 - 36)</b>				<b>0</b>	<b>0</b>	<b>0,00</b>
<b>SA 5</b>	<b>Saldo (5) Geldfluss aus der voranschlagswirksamen Gebarung (SA 3 + SA 4)</b>				<b>9.400</b>	<b>99.100</b>	<b>-20.136,13</b>

UA 842	Waldbesitz (soweit nicht bei 866)	Voranschlag	Voranschlag	Ergebnis	Voranschlag	Voranschlag	Ergebnis
		2022	2021	2020	2022	2021	2020
		<b>Ergebnisvoranschlag</b>			<b>Finanzierungsvoranschlag</b>		
SA 0 / SA 1	(0) Nettoergebnis (21 - 22) / Saldo (1) Geldfluss aus der operativen Gebarung (31 - 32)	12.400	9.400	-1.057,78	12.400	9.400	-7.136,09
SA 00	Nettoergebnis nach Zuweisung und Entnahmen von Haushaltsrücklagen (SA 0 +/- SU 23)	12.400	9.400	-1.057,78			
SA 2	Saldo (2) Geldfluss aus der investiven Gebarung (33 - 34)				0	0	0,00
SA 3	Saldo (3) Nettofinanzierungssaldo (SA 1 + SA 2)				12.400	9.400	-7.136,09
SA 4	Saldo (4) Geldfluss aus der Finanzierungstätigkeit (35 - 36)				0	0	0,00
SA 5	Saldo (5) Geldfluss aus der voranschlagswirksamen Gebarung (SA 3 + SA 4)				12.400	9.400	-7.136,09
<b>Ansatz 84200</b>	<b>Waldbesitz (soweit nicht bei 866)</b>	<b>Voranschlag</b>	<b>Voranschlag</b>	<b>Ergebnis</b>	<b>Voranschlag</b>	<b>Voranschlag</b>	<b>Ergebnis</b>
<b>Konto</b>		<b>2022</b>	<b>2021</b>	<b>2020</b>	<b>2022</b>	<b>2021</b>	<b>2020</b>
		<b>Ergebnisvoranschlag</b>			<b>Finanzierungsvoranschlag</b>		
<b>Operative Gebarung</b>							
84200 810000	Leistungserlöse	30.000	30.000	44.711,42	30.000	30.000	38.507,68
84200 861500	Ersätze Katastrophen Land	0	0	3.021,12	0	0	3.021,12
<b>SU 21 / SU 31</b>	<b>Summe Erträge / Einzahlungen operative Gebarung</b>	<b>30.000</b>	<b>30.000</b>	<b>47.732,54</b>	<b>30.000</b>	<b>30.000</b>	<b>41.528,80</b>
84200 420000	Verbrauchsgüter	100	100	222,26	100	100	222,26
84200 728000	Entgelte an Gewerbetreibende, Eigenl.	12.000	15.000	26.712,06	12.000	15.000	26.586,63
84200 729300	Personalkostenersatz Bauhof 03	5.500	5.500	21.856,00	5.500	5.500	21.856,00
<b>SU 22 / SU 32</b>	<b>Summe Aufwendungen / Auszahlungen operative Gebarung</b>	<b>17.600</b>	<b>20.600</b>	<b>48.790,32</b>	<b>17.600</b>	<b>20.600</b>	<b>48.664,89</b>
SA 0 / SA 1	(0) Nettoergebnis (21 - 22) / Saldo (1) Geldfluss aus der operativen Gebarung (31 - 32)	12.400	9.400	-1.057,78	12.400	9.400	-7.136,09
SU 23	Summe Haushaltsrücklagen	0	0	0,00			
SA 00	Nettoergebnis nach Zuweisung und Entnahmen von Haushaltsrücklagen (SA 0 +/- SU 23)	12.400	9.400	-1.057,78			
<b>Investive Gebarung</b>							
SU 33	Summe Einzahlungen investive Gebarung				0	0	0,00
SU 34	Summe Auszahlungen investive Gebarung				0	0	0,00
SA 2	Saldo (2) Geldfluss aus der investiven Gebarung (33 - 34)				0	0	0,00
SA 3	Saldo (3) Nettofinanzierungssaldo (SA 1 + SA 2)				12.400	9.400	-7.136,09
<b>Finanzierungstätigkeit</b>							
SU 35	Summe Einzahlungen aus der Finanzierungstätigkeit				0	0	0,00
SU 36	Summe Auszahlungen aus der Finanzierungstätigkeit				0	0	0,00
SA 4	Saldo (4) Geldfluss aus der Finanzierungstätigkeit (35 - 36)				0	0	0,00
SA 5	Saldo (5) Geldfluss aus der voranschlagswirksamen Gebarung (SA 3 + SA 4)				12.400	9.400	-7.136,09

UA 846	Wohn- und Geschäftsgebäude (soweit nicht bei 853)	Voranschlag 2022	Voranschlag 2021	Ergebnis 2020	Voranschlag 2022	Voranschlag 2021	Ergebnis 2020
		Ergebnisvoranschlag			Finanzierungsvoranschlag		
SA 0 / SA 1	(0) Nettoergebnis (21 - 22) / Saldo (1) Geldfluss aus der operativen Gebarung (31 - 32)	-5.400	-3.300	0,00	-5.400	-3.300	0,00
SA 00	Nettoergebnis nach Zuweisung und Entnahmen von Haushaltsrücklagen (SA 0 +/- SU 23)	-5.400	-3.300	0,00			
SA 2	Saldo (2) Geldfluss aus der investiven Gebarung (33 - 34)				0	0	0,00
SA 3	Saldo (3) Nettofinanzierungssaldo (SA 1 + SA 2)				-5.400	-3.300	0,00
SA 4	Saldo (4) Geldfluss aus der Finanzierungstätigkeit (35 - 36)				0	0	0,00
SA 5	Saldo (5) Geldfluss aus der voranschlagswirksamen Gebarung (SA 3 + SA 4)				-5.400	-3.300	0,00
Ansatz 84601	Geschäftsgebäude Bruderlade	Voranschlag 2022	Voranschlag 2021	Ergebnis 2020	Voranschlag 2022	Voranschlag 2021	Ergebnis 2020
Konto		Ergebnisvoranschlag			Finanzierungsvoranschlag		
<b>Operative Gebarung</b>							
SU 21 / SU 31	Summe Erträge / Einzahlungen operative Gebarung	0	0	0,00	0	0	0,00
84601 600000	Strom	1.000	200	0,00	1.000	200	0,00
84601 600100	Wärme	2.000	1.000	0,00	2.000	1.000	0,00
84601 614000	Instandh. Gebäude	100	100	0,00	100	100	0,00
84601 631000	Telefongebühr	400	400	0,00	400	400	0,00
84601 670000	Versicherung	500	500	0,00	500	500	0,00
84601 710000	Öffentlich Abgaben	100	100	0,00	100	100	0,00
84601 711000	Wasser-, Kanal-, Müllgeb.	1.300	1.000	0,00	1.300	1.000	0,00
SU 22 / SU 32	Summe Aufwendungen / Auszahlungen operative Gebarung	5.400	3.300	0,00	5.400	3.300	0,00
SA 0 / SA 1	(0) Nettoergebnis (21 - 22) / Saldo (1) Geldfluss aus der operativen Gebarung (31 - 32)	-5.400	-3.300	0,00	-5.400	-3.300	0,00
SU 23	Summe Haushaltsrücklagen	0	0	0,00			
SA 00	Nettoergebnis nach Zuweisung und Entnahmen von Haushaltsrücklagen (SA 0 +/- SU 23)	-5.400	-3.300	0,00			
<b>Investive Gebarung</b>							
SU 33	Summe Einzahlungen investive Gebarung				0	0	0,00
SU 34	Summe Auszahlungen investive Gebarung				0	0	0,00
SA 2	Saldo (2) Geldfluss aus der investiven Gebarung (33 - 34)				0	0	0,00
SA 3	Saldo (3) Nettofinanzierungssaldo (SA 1 + SA 2)				-5.400	-3.300	0,00
<b>Finanzierungstätigkeit</b>							
SU 35	Summe Einzahlungen aus der Finanzierungstätigkeit				0	0	0,00
SU 36	Summe Auszahlungen aus der Finanzierungstätigkeit				0	0	0,00
SA 4	Saldo (4) Geldfluss aus der Finanzierungstätigkeit (35 - 36)				0	0	0,00
SA 5	Saldo (5) Geldfluss aus der voranschlagswirksamen Gebarung (SA 3 + SA 4)				-5.400	-3.300	0,00

A 85	Betriebe mit marktbestimmter Tätigkeit	Voranschlag	Voranschlag	Ergebnis	Voranschlag	Voranschlag	Ergebnis
		2022	2021	2020	2022	2021	2020
		Ergebnisvoranschlag			Finanzierungsvoranschlag		
SA 0 / SA 1	(0) Nettoergebnis (21 - 22) / Saldo (1) Geldfluss aus der operativen Gebarung (31 - 32)	28.918	12.000	-45.654,74	93.900	133.600	92.290,56
SA 00	Nettoergebnis nach Zuweisung und Entnahmen von Haushaltsrücklagen (SA 0 +/- SU 23)	28.918	12.000	-4.854,74			
SA 2	Saldo (2) Geldfluss aus der investiven Gebarung (33 - 34)				2.400	-212.600	-125.636,78
SA 3	Saldo (3) Nettofinanzierungssaldo (SA 1 + SA 2)				96.300	-79.000	-33.346,22
SA 4	Saldo (4) Geldfluss aus der Finanzierungstätigkeit (35 - 36)				-68.000	-14.200	13.872,97
SA 5	Saldo (5) Geldfluss aus der voranschlagswirksamen Gebarung (SA 3 + SA 4)				28.300	-93.200	-19.473,25
<b>UA 850</b>	<b>Betriebe der Wasserversorgung</b>	<b>Voranschlag</b>	<b>Voranschlag</b>	<b>Ergebnis</b>	<b>Voranschlag</b>	<b>Voranschlag</b>	<b>Ergebnis</b>
		<b>2022</b>	<b>2021</b>	<b>2020</b>	<b>2022</b>	<b>2021</b>	<b>2020</b>
		Ergebnisvoranschlag			Finanzierungsvoranschlag		
SA 0 / SA 1	(0) Nettoergebnis (21 - 22) / Saldo (1) Geldfluss aus der operativen Gebarung (31 - 32)	-8.980	-67.000	-7.832,33	18.300	28.600	19.092,42
SA 00	Nettoergebnis nach Zuweisung und Entnahmen von Haushaltsrücklagen (SA 0 +/- SU 23)	-8.980	-67.000	10.067,67			
SA 2	Saldo (2) Geldfluss aus der investiven Gebarung (33 - 34)				-95.900	-246.400	-18.943,46
SA 3	Saldo (3) Nettofinanzierungssaldo (SA 1 + SA 2)				-77.600	-217.800	148,96
SA 4	Saldo (4) Geldfluss aus der Finanzierungstätigkeit (35 - 36)				79.700	80.400	149.453,00
SA 5	Saldo (5) Geldfluss aus der voranschlagswirksamen Gebarung (SA 3 + SA 4)				2.100	-137.400	149.601,96
<b>Ansatz 85000</b>	<b>WVA I</b>	<b>Voranschlag</b>	<b>Voranschlag</b>	<b>Ergebnis</b>	<b>Voranschlag</b>	<b>Voranschlag</b>	<b>Ergebnis</b>
<b>Konto</b>		<b>2022</b>	<b>2021</b>	<b>2020</b>	<b>2022</b>	<b>2021</b>	<b>2020</b>
		Ergebnisvoranschlag			Finanzierungsvoranschlag		
<b>Operative Gebarung</b>							
85000 813000	Erträge aus der Auflösung von Investitionszuschüssen (Kapitaltransfers)	20.538	0	20.538,45			
85000 821000	Zinserträge aus Finanzderivaten mit Grundgeschäft	0	0	7.542,38	0	0	7.542,38
85000 829960	Sonstige Einnahme-Überschüsse	0	0	7.200,00	0	0	7.200,00
85000 829961	Überschüsse/Abgang 2020	0	181.900	0,00	0	181.900	0,00
85000 829962	Sonst. Einn. VJ-Überschuß	110.000	0	0,00	110.000	0	0,00
85000 852100	Bezugsgebühren	32.500	32.500	27.368,15	32.500	32.500	26.969,27
85000 852200	Bereitstellungsgebühren	15.900	15.900	12.959,39	15.900	15.900	12.933,05
85000 860000	Zinszuschuß des Bundes UWWF	0	9.200	0,00	0	9.200	0,00
<b>SU 21 / SU 31</b>	<b>Summe Erträge / Einzahlungen operative Gebarung</b>	<b>178.938</b>	<b>239.500</b>	<b>75.608,37</b>	<b>158.400</b>	<b>239.500</b>	<b>54.644,70</b>
85000 600000	Strom	600	600	466,49	600	600	466,49
85000 618000	Instandhaltung von Wasserzählern	1.000	1.000	925,92	1.000	1.000	925,92
85000 619000	Instandhaltung von Sonderanlagen	4.000	4.000	5.750,77	4.000	4.000	5.752,59
85000 631000	Telefongebühr	300	300	0,00	300	300	0,00
85000 640000	Untersuchungskosten	1.000	1.000	880,00	1.000	1.000	880,00



Ansatz 85000 Konto	WVA I	Voranschlag 2022	Voranschlag 2021	Ergebnis 2020	Voranschlag 2022	Voranschlag 2021	Ergebnis 2020
		Ergebnisvoranschlag			Finanzierungsvoranschlag		
85000 650000	Kreditzinsen	2.100	1.000	835,94	2.100	1.000	835,94
85000 670000	Versicherungen	200	200	118,93	200	200	118,93
85000 680000	Planmäßige Abschreibung	0	95.600	15,72			
85000 680400	Planmäßige Abschreibung Wasser und Abwasser	47.818	0	47.818,44			
85000 700000	Pacht Hochbehälter	100	100	56,08	100	100	0,00
85000 700100	Miete Tablet	400	400	420,00	400	400	420,00
85000 710000	Öffentl. ABgaben und Gebühren	800	800	496,80	800	800	496,80
85000 728000	Fremdüberwachung WVA	500	500	0,00	500	500	0,00
85000 728100	Schulungskosten	1.000	1.000	0,00	1.000	1.000	0,00
85000 728300	Ablesung Wassergebühr EDV-Gebü hr	600	600	359,99	600	600	359,99
85000 729200	Verwaltungskostenanteil 03	3.900	3.900	5.780,00	3.900	3.900	5.780,00
85000 729300	Personalkostenersatz Bauhof 03	12.000	12.000	11.461,00	12.000	12.000	11.461,00
85000 729500	Kostenanteil AEV Scheibbs 03	1.600	1.600	854,62	1.600	1.600	854,62
85000 729960	Sonstige Ausgaben-Übern.2019	0	0	7.200,00	0	0	7.200,00
85000 729961	Überschüsse/Abgang 2020	0	181.900	0,00	0	181.900	0,00
85000 729962	Sonst. Ausgaben VJ-Übernahme	110.000	0	0,00	110.000	0	0,00
<b>SU 22 / SU 32</b>	<b>Summe Aufwendungen / Auszahlungen operative Gebarung</b>	<b>187.918</b>	<b>306.500</b>	<b>83.440,70</b>	<b>140.100</b>	<b>210.900</b>	<b>35.552,28</b>
<b>SA 0 / SA 1</b>	<b>(0) Nettoergebnis (21 - 22) / Saldo (1) Geldfluss aus der operativen Gebarung (31 - 32)</b>	<b>-8.980</b>	<b>-67.000</b>	<b>-7.832,33</b>	<b>18.300</b>	<b>28.600</b>	<b>19.092,42</b>
85000 894000	Entnahme Rücklage WVA Haushaltsrücklagen	0	0	17.900,00			
<b>SU 23</b>	<b>Summe Haushaltsrücklagen</b>	<b>0</b>	<b>0</b>	<b>17.900,00</b>			
<b>SA 00</b>	<b>Nettoergebnis nach Zuweisung und Entnahmen von Haushaltsrücklagen (SA 0 +/- SU 23)</b>	<b>-8.980</b>	<b>-67.000</b>	<b>10.067,67</b>			
<b>Investive Gebarung</b>							
85000 300001	KPC Förderung Bund				0	9.200	1.823,00
85000 301000	Förderung NÖWWF Landesfonds und Landeskammern				0	167.400	0,00
85000 305000	Anschlussgebühr WVA				7.000	0	0,00
85000 307000	Anschlußgebühr				4.700	6.000	418,50
<b>SU 33</b>	<b>Summe Einzahlungen investive Gebarung</b>				<b>11.700</b>	<b>182.600</b>	<b>2.241,50</b>
85000 061000	Im Baubef. Anlagen (WVA BA 8				10.000	429.000	21.184,96
85000 061001	Im Bau bef.Anl. WVA BA 10				97.600	0	0,00
<b>SU 34</b>	<b>Summe Auszahlungen investive Gebarung</b>				<b>107.600</b>	<b>429.000</b>	<b>21.184,96</b>
<b>SA 2</b>	<b>Saldo (2) Geldfluss aus der investiven Gebarung (33 - 34)</b>				<b>-95.900</b>	<b>-246.400</b>	<b>-18.943,46</b>
<b>SA 3</b>	<b>Saldo (3) Nettofinanzierungssaldo (SA 1 + SA 2)</b>				<b>-77.600</b>	<b>-217.800</b>	<b>148,96</b>
<b>Finanzierungstätigkeit</b>							
85000 346100	Darlehenszuzahlung				97.600	109.000	178.000,00
<b>SU 35</b>	<b>Summe Einzahlungen aus der Finanzierungstätigkeit</b>				<b>97.600</b>	<b>109.000</b>	<b>178.000,00</b>
85000 346100	Darlehenstilgung				17.900	28.600	28.547,00
<b>SU 36</b>	<b>Summe Auszahlungen aus der Finanzierungstätigkeit</b>				<b>17.900</b>	<b>28.600</b>	<b>28.547,00</b>

Ansatz 85000 Konto	WVA I	Voranschlag 2022	Voranschlag 2021	Ergebnis 2020	Voranschlag 2022	Voranschlag 2021	Ergebnis 2020
		Ergebnisvoranschlag			Finanzierungsvoranschlag		
SA 4	Saldo (4) Geldfluss aus der Finanzierungstätigkeit (35 - 36)				79.700	80.400	149.453,00
SA 5	Saldo (5) Geldfluss aus der voranschlagswirksamen Gebarung (SA 3 + SA 4)				2.100	-137.400	149.601,96
UA 851	Betriebe der Abwasserbeseitigung	Voranschlag 2022	Voranschlag 2021	Ergebnis 2020	Voranschlag 2022	Voranschlag 2021	Ergebnis 2020
		Ergebnisvoranschlag			Finanzierungsvoranschlag		
SA 0 / SA 1	(0) Nettoergebnis (21 - 22) / Saldo (1) Geldfluss aus der operativen Gebarung (31 - 32)	46.633	15.900	38.812,76	69.800	81.800	67.315,68
SA 00	Nettoergebnis nach Zuweisung und Entnahmen von Haushaltsrücklagen (SA 0 +/- SU 23)	46.633	15.900	61.712,76			
SA 2	Saldo (2) Geldfluss aus der investiven Gebarung (33 - 34)				28.300	2.300	-85.718,42
SA 3	Saldo (3) Nettofinanzierungssaldo (SA 1 + SA 2)				98.100	84.100	-18.402,74
SA 4	Saldo (4) Geldfluss aus der Finanzierungstätigkeit (35 - 36)				-52.200	-57.000	-56.684,45
SA 5	Saldo (5) Geldfluss aus der voranschlagswirksamen Gebarung (SA 3 + SA 4)				45.900	27.100	-75.087,19
Ansatz 85100 Konto	Betriebe der Abwasserbeseitigung	Voranschlag 2022	Voranschlag 2021	Ergebnis 2020	Voranschlag 2022	Voranschlag 2021	Ergebnis 2020
		Ergebnisvoranschlag			Finanzierungsvoranschlag		
<b>Operative Gebarung</b>							
85100 813000	Erträge aus der Auflösung von Investitionszuschüssen (Kapitaltransfers)	36.719	0	37.295,74			
85100 821000	Zinserträge aus Finanzderivaten mit Grundgeschäft	2.600	0	2.062,61	2.600	0	2.062,61
85100 829960	Sonstige Einn.-Übern.2019	0	0	55.200,00	0	0	55.200,00
85100 829961	Sonst. Einn. Übern. 2020	0	15.300	0,00	0	15.300	0,00
85100 852000	Einmündungsabgabe	0	1.500	0,00	0	1.500	0,00
85100 852100	Benützungsgebühren	130.000	130.000	127.878,88	130.000	130.000	127.641,46
85100 860000	Laufende Transferzahlungen von Bund, Bundesfonds und Bundeskammern	0	13.900	0,00	0	13.900	0,00
<b>SU 21 / SU 31</b>	<b>Summe Erträge / Einzahlungen operative Gebarung</b>	<b>169.319</b>	<b>160.700</b>	<b>222.437,23</b>	<b>132.600</b>	<b>160.700</b>	<b>184.904,07</b>
85100 600000	Strom	800	800	495,71	800	800	495,71
85100 616000	Wartungsvertrag ABA	1.600	1.500	1.565,01	1.600	1.500	1.565,01
85100 619000	Instandhaltung von Sonderanlagen	3.500	3.500	3.228,98	3.500	3.500	3.228,98
85100 631000	Telefon	400	400	533,86	400	400	533,86
85100 650000	Kreditzinsen	13.700	14.500	15.395,75	13.700	14.500	15.395,75
85100 670000	Versicherungen	700	700	656,63	700	700	656,63
85100 680000	Planmäßige Abschreibung	0	65.900	4.846,03			
85100 680400	Planmäßige Abschreibung Wasser und Abwasser	59.886	0	61.190,05			
85100 700000	Benützungsentgelt ÖBB	300	300	275,33	300	300	275,33
85100 710000	Öffentliche Abgaben	300	300	248,40	300	300	248,40

Ansatz 85100 Konto	Betriebe der Abwasserbeseitigung	Voranschlag 2022	Voranschlag 2021	Ergebnis 2020	Voranschlag 2022	Voranschlag 2021	Ergebnis 2020
		Ergebnisvoranschlag			Finanzierungsvoranschlag		
85100 711000	Kanal-, Wasser- u. Müllgebühren	100	100	652,78	100	100	652,78
85100 720400	Kostenanteil Ortskanal SB	2.500	4.100	1.912,50	2.500	4.100	1.912,50
85100 729200	Verwaltungskostenersatz 03	4.800	4.800	7.619,00	4.800	4.800	7.619,00
85100 729300	Personalkostenersatz Bauhof 03	2.000	2.000	2.226,00	2.000	2.000	2.226,00
85100 729500	Kostenanteil AEV Scheibbs 03	2.100	2.100	1.002,82	2.100	2.100	1.002,82
85100 729960	Sonstige Ausgaben-Übern.2019	0	0	55.200,00	0	0	55.200,00
85100 729961	Üben. Ausg. 2020	0	15.300	0,00	0	15.300	0,00
85100 755000	Verbandsbeitrag GAV Scheibbs	30.000	28.500	26.575,62	30.000	28.500	26.575,62
<b>SU 22 / SU 32</b>	<b>Summe Aufwendungen / Auszahlungen operative Gebarung</b>	<b>122.686</b>	<b>144.800</b>	<b>183.624,47</b>	<b>62.800</b>	<b>78.900</b>	<b>117.588,39</b>
<b>SA 0 / SA 1</b>	<b>(0) Nettoergebnis (21 - 22) / Saldo (1) Geldfluss aus der operativen Gebarung (31 - 32)</b>	<b>46.633</b>	<b>15.900</b>	<b>38.812,76</b>	<b>69.800</b>	<b>81.800</b>	<b>67.315,68</b>
85100 894000	Rücklagenentnahme ABA Haushaltsrücklagen	0	0	22.900,00			
<b>SU 23</b>	<b>Summe Haushaltsrücklagen</b>	<b>0</b>	<b>0</b>	<b>22.900,00</b>			
<b>SA 00</b>	<b>Nettoergebnis nach Zuweisung und Entnahmen von Haushaltsrücklagen (SA 0 +/- SU 23)</b>	<b>46.633</b>	<b>15.900</b>	<b>61.712,76</b>			
<b>Investive Gebarung</b>							
85100 300002	KPC Förderung Bund ABA				12.700	0	13.568,39
85100 305000	Anschlugegebühr ABA				10.000	0	0,00
85100 307000	Anschlussgebühr				5.600	2.300	3.911,60
<b>SU 33</b>	<b>Summe Einzahlungen investive Gebarung</b>				<b>28.300</b>	<b>2.300</b>	<b>17.479,99</b>
85100 004000	Erweiterung ABA Neubruck				0	0	86.681,56
85100 004100	ABA Neubruck Beratungskosten				0	0	6.760,00
<b>SU 34</b>	<b>Summe Auszahlungen investive Gebarung</b>				<b>0</b>	<b>0</b>	<b>103.198,41</b>
<b>SA 2</b>	<b>Saldo (2) Geldfluss aus der investiven Gebarung (33 - 34)</b>				<b>28.300</b>	<b>2.300</b>	<b>-85.718,42</b>
<b>SA 3</b>	<b>Saldo (3) Nettofinanzierungssaldo (SA 1 + SA 2)</b>				<b>98.100</b>	<b>84.100</b>	<b>-18.402,74</b>
<b>Finanzierungstätigkeit</b>							
<b>SU 35</b>	<b>Summe Einzahlungen aus der Finanzierungstätigkeit</b>				<b>0</b>	<b>0</b>	<b>0,00</b>
85100 344100	Investitionsdarlehen von sonstigen Trägern des öffentlichen Rechts				31.500	30.600	30.284,09
85100 346100	Darlehenstilgung incl. Untern				20.700	26.400	26.400,36
<b>SU 36</b>	<b>Summe Auszahlungen aus der Finanzierungstätigkeit</b>				<b>52.200</b>	<b>57.000</b>	<b>56.684,45</b>
<b>SA 4</b>	<b>Saldo (4) Geldfluss aus der Finanzierungstätigkeit (35 - 36)</b>				<b>-52.200</b>	<b>-57.000</b>	<b>-56.684,45</b>
<b>SA 5</b>	<b>Saldo (5) Geldfluss aus der voranschlagswirksamen Gebarung (SA 3 + SA 4)</b>				<b>45.900</b>	<b>27.100</b>	<b>-75.087,19</b>

UA 853	Betriebe für die Errichtung und Verwaltung von Wohn- und Geschäftsgebäuden	Voranschlag 2022	Voranschlag 2021	Ergebnis 2020	Voranschlag 2022	Voranschlag 2021	Ergebnis 2020
		Ergebnisvoranschlag			Finanzierungsvoranschlag		
SA 0 / SA 1	(0) Nettoergebnis (21 - 22) / Saldo (1) Geldfluss aus der operativen Gebarung (31 - 32)	-5.209	63.100	-75.700,27	8.000	23.200	6.817,36
SA 00	Nettoergebnis nach Zuweisung und Entnahmen von Haushaltsrücklagen (SA 0 +/- SU 23)	-5.209	63.100	-75.700,27			
SA 2	Saldo (2) Geldfluss aus der investiven Gebarung (33 - 34)				70.000	74.500	-20.974,90
SA 3	Saldo (3) Nettofinanzierungssaldo (SA 1 + SA 2)				78.000	97.700	-14.157,54
SA 4	Saldo (4) Geldfluss aus der Finanzierungstätigkeit (35 - 36)				-81.200	-80.600	-78.895,58
SA 5	Saldo (5) Geldfluss aus der voranschlagswirksamen Gebarung (SA 3 + SA 4)				-3.200	17.100	-93.053,12
<b>Ansatz 85300</b>	<b>Wohnhaus St. Anton Nr. 5 d Verwaltung von Wohn- und Geschäftsgebäuden</b>	<b>Voranschlag 2022</b>	<b>Voranschlag 2021</b>	<b>Ergebnis 2020</b>	<b>Voranschlag 2022</b>	<b>Voranschlag 2021</b>	<b>Ergebnis 2020</b>
<b>Konto</b>		<b>Ergebnisvoranschlag</b>			<b>Finanzierungsvoranschlag</b>		
<b>Operative Gebarung</b>							
85300 811000	Einnahmen aus Vermietung	5.600	5.600	5.232,96	5.600	5.600	5.232,96
85300 811100	Betriebskostenabrechnung	2.800	2.800	2.693,72	2.800	2.800	2.693,72
85300 861200	Annuitätenzuschuss Wbf	500	500	516,64	500	500	516,64
<b>SU 21 / SU 31</b>	<b>Summe Erträge / Einzahlungen operative Gebarung</b>	<b>8.900</b>	<b>8.900</b>	<b>8.443,32</b>	<b>8.900</b>	<b>8.900</b>	<b>8.443,32</b>
85300 600000	Strom	100	100	0,00	100	100	0,00
85300 613000	Instandhaltung Grundstückseinr	5.000	0	0,00	5.000	0	0,00
85300 614000	Instandhaltung von Gebäuden	200	500	1.185,53	200	500	1.185,53
85300 650000	Kreditzinsen	300	500	435,01	300	500	435,01
85300 670000	Versicherungen	500	500	788,11	500	500	788,11
85300 680000	Planmäßige Abschreibung	0	11.100	0,00			
85300 680300	Planmäßige Abschreibung Gebäude und Bauten	13.377	0	13.323,98			
85300 680600	Planmäßige Abschreibung	3.402	0	3.402,34			
85300 680700	Planmäßige Abschreibung Ausstattung	344	0	171,85			
85300 700000	Kehrgebühren	300	300	302,92	300	300	302,92
85300 710000	Öffentliche Abgaben	100	100	75,92	100	100	75,92
85300 711000	Kanal-, Wasser- u. Müllgebühren	1.900	1.900	1.780,18	1.900	1.900	1.780,18
85300 729200	Verwaltungskostenersatz 03	3.000	3.000	4.283,00	3.000	3.000	4.283,00
85300 729300	Personalkostenersatz Bauhof 03	500	500	38,00	500	500	38,00
<b>SU 22 / SU 32</b>	<b>Summe Aufwendungen / Auszahlungen operative Gebarung</b>	<b>29.023</b>	<b>18.500</b>	<b>25.786,84</b>	<b>11.900</b>	<b>7.400</b>	<b>8.888,67</b>
SA 0 / SA 1	(0) Nettoergebnis (21 - 22) / Saldo (1) Geldfluss aus der operativen Gebarung (31 - 32)	-20.123	-9.600	-17.343,52	-3.000	1.500	-445,35
SU 23	Summe Haushaltsrücklagen	0	0	0,00			
SA 00	Nettoergebnis nach Zuweisung und Entnahmen von Haushaltsrücklagen (SA 0 +/- SU 23)	-20.123	-9.600	-17.343,52			

Ansatz 85300 Konto	Wohnhaus St. Anton Nr. 5 d Verwaltung von Wohn- und Geschäftsgebäuden	Voranschlag 2022	Voranschlag 2021	Ergebnis 2020	Voranschlag 2022	Voranschlag 2021	Ergebnis 2020
		Ergebnisvoranschlag			Finanzierungsvoranschlag		
<b>Investive Gebarung</b>							
<b>SU 33</b>	<b>Summe Einzahlungen investive Gebarung</b>				<b>0</b>	<b>0</b>	<b>0,00</b>
85300 010300	Umbauarbeiten				0	0	5.279,17
85300 042200	Einrichtung				0	0	3.437,00
<b>SU 34</b>	<b>Summe Auszahlungen investive Gebarung</b>				<b>0</b>	<b>0</b>	<b>8.716,17</b>
<b>SA 2</b>	<b>Saldo (2) Geldfluss aus der investiven Gebarung (33 - 34)</b>				<b>0</b>	<b>0</b>	<b>-8.716,17</b>
<b>SA 3</b>	<b>Saldo (3) Nettofinanzierungssaldo (SA 1 + SA 2)</b>				<b>-3.000</b>	<b>1.500</b>	<b>-9.161,52</b>
<b>Finanzierungstätigkeit</b>							
<b>SU 35</b>	<b>Summe Einzahlungen aus der Finanzierungstätigkeit</b>				<b>0</b>	<b>0</b>	<b>0,00</b>
85300 346100	Darlehenstilgung incl. Untern				4.500	4.400	4.308,99
<b>SU 36</b>	<b>Summe Auszahlungen aus der Finanzierungstätigkeit</b>				<b>4.500</b>	<b>4.400</b>	<b>4.308,99</b>
<b>SA 4</b>	<b>Saldo (4) Geldfluss aus der Finanzierungstätigkeit (35 - 36)</b>				<b>-4.500</b>	<b>-4.400</b>	<b>-4.308,99</b>
<b>SA 5</b>	<b>Saldo (5) Geldfluss aus der voranschlagswirksamen Gebarung (SA 3 + SA 4)</b>				<b>-7.500</b>	<b>-2.900</b>	<b>-13.470,51</b>

Ansatz 85301 Konto	Wohnhaus St. Anton Nr. 5a	Voranschlag 2022	Voranschlag 2021	Ergebnis 2020	Voranschlag 2022	Voranschlag 2021	Ergebnis 2020
		Ergebnisvoranschlag			Finanzierungsvoranschlag		
<b>Operative Gebarung</b>							
85301 811000	Einnahmen aus Vermietung	12.000	12.000	11.667,67	12.000	12.000	11.667,67
85301 811100	Betriebskostenabrechnung	3.800	3.800	3.711,74	3.800	3.800	3.711,74
85301 861200	Zinsenzuschuß des Landes	900	400	403,24	900	400	403,24
<b>SU 21 / SU 31</b>	<b>Summe Erträge / Einzahlungen operative Gebarung</b>	<b>16.700</b>	<b>16.200</b>	<b>15.782,65</b>	<b>16.700</b>	<b>16.200</b>	<b>15.782,65</b>
85301 600000	Strom	100	100	84,81	100	100	84,81
85301 614000	Instandhaltung von Gebäuden	200	200	2.356,13	200	200	2.356,13
85301 650000	Kreditzinsen	500	1.100	793,27	500	1.100	793,27
85301 670000	Versicherungen	200	400	175,59	200	400	175,59
85301 680000	Planmäßige Abschreibung	0	10.200	0,00			
85301 680300	Planmäßige Abschreibung Gebäude und Bauten	11.379	0	11.378,60			
85301 700000	Kehrgebühren	300	300	359,75	300	300	359,75
85301 710000	Öffentliche Abgaben	200	200	147,92	200	200	147,92
85301 711000	Kanal-, Wasser- u. Müllgebühren	2.200	2.200	2.273,54	2.200	2.200	2.273,54
<b>SU 22 / SU 32</b>	<b>Summe Aufwendungen / Auszahlungen operative Gebarung</b>	<b>15.079</b>	<b>14.700</b>	<b>21.373,61</b>	<b>3.700</b>	<b>4.500</b>	<b>9.995,01</b>
<b>SA 0 / SA 1</b>	<b>(0) Nettoergebnis (21 - 22) / Saldo (1) Geldfluss aus der operativen Gebarung (31 - 32)</b>	<b>1.621</b>	<b>1.500</b>	<b>-5.590,96</b>	<b>13.000</b>	<b>11.700</b>	<b>5.787,64</b>
<b>SU 23</b>	<b>Summe Haushaltsrücklagen</b>	<b>0</b>	<b>0</b>	<b>0,00</b>			
<b>SA 00</b>	<b>Nettoergebnis nach Zuweisung und Entnahmen von Haushaltsrücklagen (SA 0 +/- SU 23)</b>	<b>1.621</b>	<b>1.500</b>	<b>-5.590,96</b>			
<b>Investive Gebarung</b>							
<b>SU 33</b>	<b>Summe Einzahlungen investive Gebarung</b>				<b>0</b>	<b>0</b>	<b>0,00</b>
<b>SU 34</b>	<b>Summe Auszahlungen investive Gebarung</b>				<b>0</b>	<b>0</b>	<b>0,00</b>
<b>SA 2</b>	<b>Saldo (2) Geldfluss aus der investiven Gebarung (33 - 34)</b>				<b>0</b>	<b>0</b>	<b>0,00</b>
<b>SA 3</b>	<b>Saldo (3) Nettofinanzierungssaldo (SA 1 + SA 2)</b>				<b>13.000</b>	<b>11.700</b>	<b>5.787,64</b>
<b>Finanzierungstätigkeit</b>							
<b>SU 35</b>	<b>Summe Einzahlungen aus der Finanzierungstätigkeit</b>				<b>0</b>	<b>0</b>	<b>0,00</b>
85301 346100	Darlehenstilgung incl. Untern				10.200	10.300	9.511,01
<b>SU 36</b>	<b>Summe Auszahlungen aus der Finanzierungstätigkeit</b>				<b>10.200</b>	<b>10.300</b>	<b>9.511,01</b>
<b>SA 4</b>	<b>Saldo (4) Geldfluss aus der Finanzierungstätigkeit (35 - 36)</b>				<b>-10.200</b>	<b>-10.300</b>	<b>-9.511,01</b>
<b>SA 5</b>	<b>Saldo (5) Geldfluss aus der voranschlagswirksamen Gebarung (SA 3 + SA 4)</b>				<b>2.800</b>	<b>1.400</b>	<b>-3.723,37</b>

Ansatz 85302 Konto	Wohnhaus St. Anton Nr. 20	Voranschlag 2022	Voranschlag 2021	Ergebnis 2020	Voranschlag 2022	Voranschlag 2021	Ergebnis 2020
		Ergebnisvoranschlag			Finanzierungsvoranschlag		
<b>Operative Gebarung</b>							
85302 811000	Einnahmen aus Vermietung	16.900	16.900	17.586,43	16.900	16.900	17.586,43
85302 811100	Betriebskostenabrechnung	5.000	5.000	4.950,59	5.000	5.000	4.950,59
85302 861200	Annuitätenzuschuss Wbf	8.500	8.500	8.547,32	8.500	8.500	8.547,32
<b>SU 21 / SU 31</b>	<b>Summe Erträge / Einzahlungen operative Gebarung</b>	<b>30.400</b>	<b>30.400</b>	<b>31.084,34</b>	<b>30.400</b>	<b>30.400</b>	<b>31.084,34</b>
85302 600000	Strom	200	100	114,18	200	100	114,18
85302 614000	Instandhaltung von Gebäuden	200	6.800	445,67	200	6.800	445,67
85302 650000	Zinsen für Finanzschulden Inla nd	1.800	2.500	2.512,25	1.800	2.500	2.512,25
85302 670000	Versicherungen	400	400	385,02	400	400	385,02
85302 680000	Planmäßige Abschreibung	0	5.600	0,00			
85302 680300	Planmäßige Abschreibung Gebäude	5.618	0	5.618,17			
85302 700000	Kehrgebühren	400	400	313,00	400	400	313,00
85302 710000	Öffentliche Abgaben	300	300	287,40	300	300	287,40
85302 711000	Kanal-, Wasser- u. Müllgebühre n	2.900	2.900	2.797,95	2.900	2.900	2.797,95
85302 729200	Verwaltungskostenersatz 03	3.500	3.500	4.965,00	3.500	3.500	4.965,00
85302 729300	Personalkostenersatz Bauhof 03	100	100	519,00	100	100	519,00
<b>SU 22 / SU 32</b>	<b>Summe Aufwendungen / Auszahlungen operative Gebarung</b>	<b>15.418</b>	<b>22.600</b>	<b>17.957,64</b>	<b>9.800</b>	<b>17.000</b>	<b>12.339,47</b>
<b>SA 0 / SA 1</b>	<b>(0) Nettoergebnis (21 - 22) / Saldo (1) Geldfluss aus der operativen Gebarung (31 - 32)</b>	<b>14.982</b>	<b>7.800</b>	<b>13.126,70</b>	<b>20.600</b>	<b>13.400</b>	<b>18.744,87</b>
<b>SU 23</b>	<b>Summe Haushaltsrücklagen</b>	<b>0</b>	<b>0</b>	<b>0,00</b>			
<b>SA 00</b>	<b>Nettoergebnis nach Zuweisung und Entnahmen von Haushaltsrücklagen (SA 0 +/- SU 23)</b>	<b>14.982</b>	<b>7.800</b>	<b>13.126,70</b>			
<b>Investive Gebarung</b>							
<b>SU 33</b>	<b>Summe Einzahlungen investive Gebarung</b>				<b>0</b>	<b>0</b>	<b>0,00</b>
<b>SU 34</b>	<b>Summe Auszahlungen investive Gebarung</b>				<b>0</b>	<b>0</b>	<b>0,00</b>
<b>SA 2</b>	<b>Saldo (2) Geldfluss aus der investiven Gebarung (33 - 34)</b>				<b>0</b>	<b>0</b>	<b>0,00</b>
<b>SA 3</b>	<b>Saldo (3) Nettofinanzierungssaldo (SA 1 + SA 2)</b>				<b>20.600</b>	<b>13.400</b>	<b>18.744,87</b>
<b>Finanzierungstätigkeit</b>							
<b>SU 35</b>	<b>Summe Einzahlungen aus der Finanzierungstätigkeit</b>				<b>0</b>	<b>0</b>	<b>0,00</b>
85302 346100	Darlehenstilgung incl. Unterneh				22.600	22.400	22.059,67
<b>SU 36</b>	<b>Summe Auszahlungen aus der Finanzierungstätigkeit</b>				<b>22.600</b>	<b>22.400</b>	<b>22.059,67</b>
<b>SA 4</b>	<b>Saldo (4) Geldfluss aus der Finanzierungstätigkeit (35 - 36)</b>				<b>-22.600</b>	<b>-22.400</b>	<b>-22.059,67</b>
<b>SA 5</b>	<b>Saldo (5) Geldfluss aus der voranschlagswirksamen Gebarung (SA 3 + SA 4)</b>				<b>-2.000</b>	<b>-9.000</b>	<b>-3.314,80</b>

Ansatz 85303 Konto	Wohnhaus Bruderlade	Voranschlag 2022	Voranschlag 2021	Ergebnis 2020	Voranschlag 2022	Voranschlag 2021	Ergebnis 2020
		Ergebnisvoranschlag			Finanzierungsvoranschlag		
<b>Operative Gebarung</b>							
85303 802000	Veräußerungen von Gebäuden und Bauten	70.000	70.000	0,00			
85303 811000	Einnahmen aus Vermietung	19.200	19.200	17.445,59	19.200	19.200	17.445,59
85303 811100	Betriebskostenabrechnung	3.400	3.400	3.302,88	3.400	3.400	3.302,88
85303 861200	Zinsenzuschuß des Landes	13.400	13.400	13.444,48	13.400	13.400	13.444,48
<b>SU 21 / SU 31</b>	<b>Summe Erträge / Einzahlungen operative Gebarung</b>	<b>106.000</b>	<b>106.000</b>	<b>34.192,95</b>	<b>36.000</b>	<b>36.000</b>	<b>34.192,95</b>
85303 600000	Strom	0	0	60,48	0	0	60,48
85303 613000	Instandhaltung von sonstigen Grundstückseinrichtungen	200	0	0,00	200	0	0,00
85303 614000	Instandhaltung von Gebäuden	0	1.100	2.238,57	0	1.100	2.246,49
85303 640000	Rechts- und Beratungsaufwand	4.000	4.000	0,00	4.000	4.000	0,00
85303 650000	Kreditzinsen	300	800	743,27	300	800	743,27
85303 670000	Versicherungen	600	600	616,54	600	600	616,54
85303 680300	Planmäßige Abschreibung Gebäude	7.846	0	7.845,95			
85303 700000	Kehrgebühren	100	100	199,01	100	100	199,01
85303 710000	Öffentliche Abgaben	100	100	96,80	100	100	96,80
85303 711000	Kanal-, Wasser- u. Müllgebühren	2.000	2.000	1.881,24	2.000	2.000	1.881,24
85303 729200	Verwaltungskostenersatz 03	0	2.500	3.529,00	0	2.500	3.529,00
85303 729300	Personalkostenersatz Bauhof 03	0	100	141,00	0	100	141,00
<b>SU 22 / SU 32</b>	<b>Summe Aufwendungen / Auszahlungen operative Gebarung</b>	<b>15.146</b>	<b>11.300</b>	<b>17.351,86</b>	<b>7.300</b>	<b>11.300</b>	<b>9.513,83</b>
<b>SA 0 / SA 1</b>	<b>(0) Nettoergebnis (21 - 22) / Saldo (1) Geldfluss aus der operativen Gebarung (31 - 32)</b>	<b>90.854</b>	<b>94.700</b>	<b>16.841,09</b>	<b>28.700</b>	<b>24.700</b>	<b>24.679,12</b>
<b>SU 23</b>	<b>Summe Haushaltsrücklagen</b>	<b>0</b>	<b>0</b>	<b>0,00</b>			
<b>SA 00</b>	<b>Nettoergebnis nach Zuweisung und Entnahmen von Haushaltsrücklagen (SA 0 +/- SU 23)</b>	<b>90.854</b>	<b>94.700</b>	<b>16.841,09</b>			
<b>Investive Gebarung</b>							
85303 802000	Veräußerungen von Gebäuden und Bauten				70.000	70.000	0,00
<b>SU 33</b>	<b>Summe Einzahlungen investive Gebarung</b>				<b>70.000</b>	<b>70.000</b>	<b>0,00</b>
<b>SU 34</b>	<b>Summe Auszahlungen investive Gebarung</b>				<b>0</b>	<b>0</b>	<b>0,00</b>
<b>SA 2</b>	<b>Saldo (2) Geldfluss aus der investiven Gebarung (33 - 34)</b>				<b>70.000</b>	<b>70.000</b>	<b>0,00</b>
<b>SA 3</b>	<b>Saldo (3) Nettofinanzierungssaldo (SA 1 + SA 2)</b>				<b>98.700</b>	<b>94.700</b>	<b>24.679,12</b>
<b>Finanzierungstätigkeit</b>							
<b>SU 35</b>	<b>Summe Einzahlungen aus der Finanzierungstätigkeit</b>				<b>0</b>	<b>0</b>	<b>0,00</b>
85303 346100	Darlehenstilgung incl. Untern				20.500	20.300	20.040,55
<b>SU 36</b>	<b>Summe Auszahlungen aus der Finanzierungstätigkeit</b>				<b>20.500</b>	<b>20.300</b>	<b>20.040,55</b>
<b>SA 4</b>	<b>Saldo (4) Geldfluss aus der Finanzierungstätigkeit (35 - 36)</b>				<b>-20.500</b>	<b>-20.300</b>	<b>-20.040,55</b>
<b>SA 5</b>	<b>Saldo (5) Geldfluss aus der voranschlagswirksamen Gebarung (SA 3 + SA 4)</b>				<b>78.200</b>	<b>74.400</b>	<b>4.638,57</b>



Ansatz 85330 Konto	Almhaus und Liftbetrieb Hochbäreneck	Voranschlag 2022	Voranschlag 2021	Ergebnis 2020	Voranschlag 2022	Voranschlag 2021	Ergebnis 2020
		Ergebnisvoranschlag			Finanzierungsvoranschlag		
<b>Operative Gebarung</b>							
85330 811000	Einnahmen aus Verpachtung Almhaus	9.000	9.000	7.543,42	9.000	9.000	7.543,42
85330 811100	Betriebskosten	3.700	3.700	2.646,59	3.700	3.700	2.646,59
<b>SU 21 / SU 31</b>	<b>Summe Erträge / Einzahlungen operative Gebarung</b>	<b>12.700</b>	<b>12.700</b>	<b>10.190,01</b>	<b>12.700</b>	<b>12.700</b>	<b>10.190,01</b>
85330 640100	Beratungsaufwand	800	800	0,00	800	800	0,00
85330 680000	Planmäßige Abschreibung	0	3.200	0,00			
85330 729200	Verwaltungskostenersatz 03	1.200	1.200	2.427,00	1.200	1.200	2.427,00
85330 729300	Personalkostenersatz Bauhof 03	700	700	4.528,00	700	700	4.528,00
<b>SU 22 / SU 32</b>	<b>Summe Aufwendungen / Auszahlungen operative Gebarung</b>	<b>2.700</b>	<b>5.900</b>	<b>6.955,00</b>	<b>2.700</b>	<b>2.700</b>	<b>6.955,00</b>
<b>SA 0 / SA 1</b>	<b>(0) Nettoergebnis (21 - 22) / Saldo (1) Geldfluss aus der operativen Gebarung (31 - 32)</b>	<b>10.000</b>	<b>6.800</b>	<b>3.235,01</b>	<b>10.000</b>	<b>10.000</b>	<b>3.235,01</b>
<b>SU 23</b>	<b>Summe Haushaltsrücklagen</b>	<b>0</b>	<b>0</b>	<b>0,00</b>			
<b>SA 00</b>	<b>Nettoergebnis nach Zuweisung und Entnahmen von Haushaltsrücklagen (SA 0 +/- SU 23)</b>	<b>10.000</b>	<b>6.800</b>	<b>3.235,01</b>			
<b>Investive Gebarung</b>							
<b>SU 33</b>	<b>Summe Einzahlungen investive Gebarung</b>				<b>0</b>	<b>0</b>	<b>0,00</b>
<b>SU 34</b>	<b>Summe Auszahlungen investive Gebarung</b>				<b>0</b>	<b>0</b>	<b>0,00</b>
<b>SA 2</b>	<b>Saldo (2) Geldfluss aus der investiven Gebarung (33 - 34)</b>				<b>0</b>	<b>0</b>	<b>0,00</b>
<b>SA 3</b>	<b>Saldo (3) Nettofinanzierungssaldo (SA 1 + SA 2)</b>				<b>10.000</b>	<b>10.000</b>	<b>3.235,01</b>
<b>Finanzierungstätigkeit</b>							
<b>SU 35</b>	<b>Summe Einzahlungen aus der Finanzierungstätigkeit</b>				<b>0</b>	<b>0</b>	<b>0,00</b>
<b>SU 36</b>	<b>Summe Auszahlungen aus der Finanzierungstätigkeit</b>				<b>0</b>	<b>0</b>	<b>0,00</b>
<b>SA 4</b>	<b>Saldo (4) Geldfluss aus der Finanzierungstätigkeit (35 - 36)</b>				<b>0</b>	<b>0</b>	<b>0,00</b>
<b>SA 5</b>	<b>Saldo (5) Geldfluss aus der voranschlagswirksamen Gebarung (SA 3 + SA 4)</b>				<b>10.000</b>	<b>10.000</b>	<b>3.235,01</b>

Ansatz 85333 Konto	Almhaus und Liftbetrieb Hochbäreneck	Voranschlag 2022	Voranschlag 2021	Ergebnis 2020	Voranschlag 2022	Voranschlag 2021	Ergebnis 2020
		Ergebnisvoranschlag			Finanzierungsvoranschlag		
<b>Operative Gebarung</b>							
<b>SU 21 / SU 31</b>	<b>Summe Erträge / Einzahlungen operative Gebarung</b>	<b>0</b>	<b>0</b>	<b>0,00</b>	<b>0</b>	<b>0</b>	<b>0,00</b>
85333 600000	Strom	2.800	2.800	1.969,55	2.800	2.800	1.969,55
85333 613000	Instandhaltung von sonstigen Grundstückseinrichtungen	500	500	0,00	500	500	0,00
85333 614000	Instandhaltung des Almgasthauses	500	500	0,00	500	500	0,00
85333 619000	Instandhaltung Liftanlage	5.000	3.900	19,33	5.000	3.900	637,55
85333 619100	Instandhaltung WVA und ABA	1.000	2.000	5.224,21	1.000	2.000	5.224,21
85333 640000	Untersuchungskosten WVA und ABA	900	800	1.304,74	900	800	1.304,74
85333 670000	Versicherungen	2.300	2.000	1.977,54	2.300	2.000	1.977,54
85333 680300	Planmäßige Abschreibung	4.768	0	4.767,63			
85333 680600	Planmäßige Abschreibung	2.363	0	2.244,20			
85333 710000	Öffentliche Abgaben	300	300	189,71	300	300	189,71
<b>SU 22 / SU 32</b>	<b>Summe Aufwendungen / Auszahlungen operative Gebarung</b>	<b>20.431</b>	<b>12.800</b>	<b>17.696,91</b>	<b>13.300</b>	<b>12.800</b>	<b>11.303,30</b>
<b>SA 0 / SA 1</b>	<b>(0) Nettoergebnis (21 - 22) / Saldo (1) Geldfluss aus der operativen Gebarung (31 - 32)</b>	<b>-20.431</b>	<b>-12.800</b>	<b>-17.696,91</b>	<b>-13.300</b>	<b>-12.800</b>	<b>-11.303,30</b>
<b>SU 23</b>	<b>Summe Haushaltsrücklagen</b>	<b>0</b>	<b>0</b>	<b>0,00</b>			
<b>SA 00</b>	<b>Nettoergebnis nach Zuweisung und Entnahmen von Haushaltsrücklagen (SA 0 +/- SU 23)</b>	<b>-20.431</b>	<b>-12.800</b>	<b>-17.696,91</b>			
<b>Investive Gebarung</b>							
<b>SU 33</b>	<b>Summe Einzahlungen investive Gebarung</b>				<b>0</b>	<b>0</b>	<b>0,00</b>
<b>SU 34</b>	<b>Summe Auszahlungen investive Gebarung</b>				<b>0</b>	<b>0</b>	<b>3.860,73</b>
<b>SA 2</b>	<b>Saldo (2) Geldfluss aus der investiven Gebarung (33 - 34)</b>				<b>0</b>	<b>0</b>	<b>-3.860,73</b>
<b>SA 3</b>	<b>Saldo (3) Nettofinanzierungssaldo (SA 1 + SA 2)</b>				<b>-13.300</b>	<b>-12.800</b>	<b>-15.164,03</b>
<b>Finanzierungstätigkeit</b>							
<b>SU 35</b>	<b>Summe Einzahlungen aus der Finanzierungstätigkeit</b>				<b>0</b>	<b>0</b>	<b>0,00</b>
<b>SU 36</b>	<b>Summe Auszahlungen aus der Finanzierungstätigkeit</b>				<b>0</b>	<b>0</b>	<b>0,00</b>
<b>SA 4</b>	<b>Saldo (4) Geldfluss aus der Finanzierungstätigkeit (35 - 36)</b>				<b>0</b>	<b>0</b>	<b>0,00</b>
<b>SA 5</b>	<b>Saldo (5) Geldfluss aus der voranschlagswirksamen Gebarung (SA 3 + SA 4)</b>				<b>-13.300</b>	<b>-12.800</b>	<b>-15.164,03</b>

Ansatz 85340 Konto	Gebäudeverwaltung Anger 18	Voranschlag 2022	Voranschlag 2021	Ergebnis 2020	Voranschlag 2022	Voranschlag 2021	Ergebnis 2020
		Ergebnisvoranschlag			Finanzierungsvoranschlag		
<b>Operative Gebarung</b>							
85340 811000	Einnahmen aus Vermietung	100	100	0,00	100	100	0,00
SU 21 / SU 31	<b>Summe Erträge / Einzahlungen operative Gebarung</b>	<b>100</b>	<b>100</b>	<b>0,00</b>	<b>100</b>	<b>100</b>	<b>0,00</b>
SU 22 / SU 32	<b>Summe Aufwendungen / Auszahlungen operative Gebarung</b>	<b>0</b>	<b>0</b>	<b>0,00</b>	<b>0</b>	<b>0</b>	<b>0,00</b>
SA 0 / SA 1	<b>(0) Nettoergebnis (21 - 22) / Saldo (1) Geldfluss aus der operativen Gebarung (31 - 32)</b>	<b>100</b>	<b>100</b>	<b>0,00</b>	<b>100</b>	<b>100</b>	<b>0,00</b>
SU 23	<b>Summe Haushaltsrücklagen</b>	<b>0</b>	<b>0</b>	<b>0,00</b>			
SA 00	<b>Nettoergebnis nach Zuweisung und Entnahmen von Haushaltsrücklagen (SA 0 +/- SU 23)</b>	<b>100</b>	<b>100</b>	<b>0,00</b>			
<b>Investive Gebarung</b>							
SU 33	<b>Summe Einzahlungen investive Gebarung</b>				<b>0</b>	<b>0</b>	<b>0,00</b>
SU 34	<b>Summe Auszahlungen investive Gebarung</b>				<b>0</b>	<b>0</b>	<b>0,00</b>
SA 2	<b>Saldo (2) Geldfluss aus der investiven Gebarung (33 - 34)</b>				<b>0</b>	<b>0</b>	<b>0,00</b>
SA 3	<b>Saldo (3) Nettofinanzierungssaldo (SA 1 + SA 2)</b>				<b>100</b>	<b>100</b>	<b>0,00</b>
<b>Finanzierungstätigkeit</b>							
SU 35	<b>Summe Einzahlungen aus der Finanzierungstätigkeit</b>				<b>0</b>	<b>0</b>	<b>0,00</b>
SU 36	<b>Summe Auszahlungen aus der Finanzierungstätigkeit</b>				<b>0</b>	<b>0</b>	<b>0,00</b>
SA 4	<b>Saldo (4) Geldfluss aus der Finanzierungstätigkeit (35 - 36)</b>				<b>0</b>	<b>0</b>	<b>0,00</b>
SA 5	<b>Saldo (5) Geldfluss aus der voranschlagswirksamen Gebarung (SA 3 + SA 4)</b>				<b>100</b>	<b>100</b>	<b>0,00</b>

Ansatz 85344	Wohnhaus Anger 18	Voranschlag	Voranschlag	Ergebnis	Voranschlag	Voranschlag	Ergebnis
		2022	2021	2020	2022	2021	2020
Konto		Ergebnisvoranschlag			Finanzierungsvoranschlag		
<b>Operative Gebarung</b>							
<b>SU 21 / SU 31</b>	<b>Summe Erträge / Einzahlungen operative Gebarung</b>	<b>0</b>	<b>0</b>	<b>0,00</b>	<b>0</b>	<b>0</b>	<b>0,00</b>
85344 710000	Öffentliche Abgaben	100	100	0,00	100	100	0,00
<b>SU 22 / SU 32</b>	<b>Summe Aufwendungen / Auszahlungen operative Gebarung</b>	<b>100</b>	<b>100</b>	<b>0,00</b>	<b>100</b>	<b>100</b>	<b>0,00</b>
<b>SA 0 / SA 1</b>	<b>(0) Nettoergebnis (21 - 22) / Saldo (1) Geldfluss aus der operativen Gebarung (31 - 32)</b>	<b>-100</b>	<b>-100</b>	<b>0,00</b>	<b>-100</b>	<b>-100</b>	<b>0,00</b>
<b>SU 23</b>	<b>Summe Haushaltsrücklagen</b>	<b>0</b>	<b>0</b>	<b>0,00</b>			
<b>SA 00</b>	<b>Nettoergebnis nach Zuweisung und Entnahmen von Haushaltsrücklagen (SA 0 +/- SU 23)</b>	<b>-100</b>	<b>-100</b>	<b>0,00</b>			
<b>Investive Gebarung</b>							
<b>SU 33</b>	<b>Summe Einzahlungen investive Gebarung</b>				<b>0</b>	<b>0</b>	<b>0,00</b>
<b>SU 34</b>	<b>Summe Auszahlungen investive Gebarung</b>				<b>0</b>	<b>0</b>	<b>0,00</b>
<b>SA 2</b>	<b>Saldo (2) Geldfluss aus der investiven Gebarung (33 - 34)</b>				<b>0</b>	<b>0</b>	<b>0,00</b>
<b>SA 3</b>	<b>Saldo (3) Nettofinanzierungssaldo (SA 1 + SA 2)</b>				<b>-100</b>	<b>-100</b>	<b>0,00</b>
<b>Finanzierungstätigkeit</b>							
<b>SU 35</b>	<b>Summe Einzahlungen aus der Finanzierungstätigkeit</b>				<b>0</b>	<b>0</b>	<b>0,00</b>
<b>SU 36</b>	<b>Summe Auszahlungen aus der Finanzierungstätigkeit</b>				<b>0</b>	<b>0</b>	<b>0,00</b>
<b>SA 4</b>	<b>Saldo (4) Geldfluss aus der Finanzierungstätigkeit (35 - 36)</b>				<b>0</b>	<b>0</b>	<b>0,00</b>
<b>SA 5</b>	<b>Saldo (5) Geldfluss aus der voranschlagswirksamen Gebarung (SA 3 + SA 4)</b>				<b>-100</b>	<b>-100</b>	<b>0,00</b>
<b>Ansatz 85371</b>	<b>FreizeitzentrumBodinggraben</b>	<b>Voranschlag</b>	<b>Voranschlag</b>	<b>Ergebnis</b>	<b>Voranschlag</b>	<b>Voranschlag</b>	<b>Ergebnis</b>
		<b>2022</b>	<b>2021</b>	<b>2020</b>	<b>2022</b>	<b>2021</b>	<b>2020</b>
<b>Konto</b>		<b>Ergebnisvoranschlag</b>			<b>Finanzierungsvoranschlag</b>		
<b>Operative Gebarung</b>							
85371 808000	Veräußerung von Handelswaren - Einnahmen Freibad Speisen	5.000	5.000	5.175,44	5.000	5.000	5.175,43
85371 808100	Veräußerung von Handelswaren - Einnahmen Freibad Getränke	4.900	4.900	4.839,88	4.900	4.900	4.839,89
85371 810100	Eintrittserlöse Freibad	2.500	2.400	2.961,74	2.500	2.400	2.968,92
85371 810200	Eintrittserlöse Tennis	300	400	438,90	300	400	431,70
85371 811000	Einnahmen aus Ver- mietung	0	1.000	0,00	0	1.000	0,00
85371 813000	Erträge aus der Auflösung von Investitionszuschüssen (Kapitaltransfers)	1.007	0	477,00			
85371 829910	Zuführung vom OP.H.	0	2.500	0,00	0	2.500	0,00
85371 829961	Sonst. Einn. Übern. 2020	0	3.900	0,00	0	3.900	0,00
85371 861200	Zinsenzuschuss des Landes	400	1.000	679,25	400	1.000	679,25
<b>SU 21 / SU 31</b>	<b>Summe Erträge / Einzahlungen operative Gebarung</b>	<b>14.107</b>	<b>21.100</b>	<b>14.572,21</b>	<b>13.100</b>	<b>21.100</b>	<b>14.095,19</b>
85371 400000	Geringwertige Wirtschaftsgüter Freibad	200	200	334,17	200	200	334,17
85371 413000	Handelswaren 10 % MwSt.	3.000	3.000	3.279,61	3.000	3.000	3.279,61

Ansatz 85371	FreizeitzentrumBodinggraben	Konto	Voranschlag	Voranschlag	Ergebnis	Voranschlag	Voranschlag	Ergebnis
			2022	2021	2020	2022	2021	2020
			Ergebnisvoranschlag			Finanzierungsvoranschlag		
85371	413100	Handelswaren 20 %	1.500	1.500	1.206,32	1.500	1.500	1.206,32
85371	413200	Handelswaren 13 %	300	300	167,50	300	300	167,50
85371	454000	Reinigungsmittel	300	300	193,37	300	300	193,37
85371	455000	Chemische und sonstige artverwandte Mittel	2.000	2.000	1.949,66	2.000	2.000	1.949,66
85371	459000	Sonstige Verbrauchsgüter	100	100	158,72	100	100	158,72
85371	511000	VB II	6.100	5.000	10.796,69	6.100	5.000	10.796,69
85371	523000	Arbeiter nicht ganzjährig beschäftigt	1.700	400	333,67	1.700	400	333,67
85371	565000	Mehrleistungsvergütungen	2.000	0	0,00	2.000	0	0,00
85371	569000	Nebengebühren gem. NGO	300	300	558,54	300	300	558,54
85371	580000	DG-Beitrag zum FLAF	400	200	455,86	400	200	455,86
85371	582000	DG-Beitrag zur soz. Sicherheit	1.800	1.400	2.319,50	1.800	1.400	2.319,50
85371	600000	Strom Freibad	2.800	2.800	2.165,91	2.800	2.800	2.165,91
85371	600100	Wärme	1.500	800	0,00	1.500	800	0,00
85371	613000	Instandhaltung Tennis - Beach	4.000	1.100	657,06	4.000	1.100	657,06
85371	613100	Instandhaltung Grundstückseinr	9.000	6.000	122,14	9.000	6.000	122,14
85371	614000	Instandhaltung von Gebäuden	2.000	1.000	64,00	2.000	1.000	64,00
85371	616000	Instandhaltung von Maschinen und maschinellen Anlagen	2.500	2.500	459,22	2.500	2.500	459,22
85371	619000	Instandhaltung von Sonderanlagen - Wartungsvertrag	1.300	1.300	1.294,72	1.300	1.300	1.294,72
85371	619200	Instandhaltung Wasseruntersuch	900	900	861,20	900	900	861,20
85371	640000	Beratungskosten	400	400	0,00	400	400	0,00
85371	650000	Kreditzinsen	600	1.000	1.018,28	600	1.000	1.018,28
85371	670000	Versicherungen	300	300	302,61	300	300	302,61
85371	680200	Planmäßige Abschreibung Sonst. Grundstückseinrichtung	3.299	0	3.298,54			
85371	680300	Planmäßige Abschreibung Gebäude	27.662	0	26.902,76			
85371	700000	Kehrgebühren	0	0	56,06	0	0	56,06
85371	710000	Öffentliche Abgaben	200	200	172,00	200	200	172,00
85371	711000	Kanal-, Wasser- und Müllgebühren	1.800	1.800	2.089,50	1.800	1.800	2.089,50
85371	728000	Entgelte an Gewerbetreibende, Eigenl.	2.000	2.000	1.268,00	2.000	2.000	1.268,00
85371	729200	Verwaltungskostenersatz 03	5.000	5.000	8.086,00	5.000	5.000	8.086,00
85371	729300	Personalkostenersatz Bauhof 03	600	600	5.377,00	600	600	5.377,00
85371	729910	Zuführung an den INV.H.	0	2.500	0,00	0	2.500	0,00
85371	729961	Sonst. Ausgaben-Übern. 2020	0	3.900	0,00	0	3.900	0,00
<b>SU 22 / SU 32</b>	<b>Summe Aufwendungen / Auszahlungen operative Gebarung</b>		<b>85.561</b>	<b>48.800</b>	<b>75.948,61</b>	<b>54.600</b>	<b>48.800</b>	<b>45.747,31</b>
<b>SA 0 / SA 1</b>	<b>(0) Nettoergebnis (21 - 22) / Saldo (1) Geldfluss aus der operativen Gebarung (31 - 32)</b>		<b>-71.454</b>	<b>-27.700</b>	<b>-61.376,40</b>	<b>-41.500</b>	<b>-27.700</b>	<b>-31.652,12</b>
<b>SU 23</b>	<b>Summe Haushaltsrücklagen</b>		<b>0</b>	<b>0</b>	<b>0,00</b>			
<b>SA 00</b>	<b>Nettoergebnis nach Zuweisung und Entnahmen von Haushaltsrücklagen (SA 0 +/- SU 23)</b>		<b>-71.454</b>	<b>-27.700</b>	<b>-61.376,40</b>			
<b>Investive Gebarung</b>								
85371	300000	Bundesförderung				0	7.700	0,00

Ansatz 85371	Freizeitzentrum Boddinggraben	Voranschlag	Voranschlag	Ergebnis	Voranschlag	Voranschlag	Ergebnis
		2022	2021	2020	2022	2021	2020
Konto		Ergebnisvoranschlag			Finanzierungsvoranschlag		
<b>SU 33</b>	<b>Summe Einzahlungen investive Gebarung</b>				<b>0</b>	<b>7.700</b>	<b>0,00</b>
85371 010000	Jeßnitztaler Bad				0	6.300	3.910,00
<b>SU 34</b>	<b>Summe Auszahlungen investive Gebarung</b>				<b>0</b>	<b>6.300</b>	<b>3.910,00</b>
<b>SA 2</b>	<b>Saldo (2) Geldfluss aus der investiven Gebarung (33 - 34)</b>				<b>0</b>	<b>1.400</b>	<b>-3.910,00</b>
<b>SA 3</b>	<b>Saldo (3) Nettofinanzierungssaldo (SA 1 + SA 2)</b>				<b>-41.500</b>	<b>-26.300</b>	<b>-35.562,12</b>
<b>Finanzierungstätigkeit</b>							
<b>SU 35</b>	<b>Summe Einzahlungen aus der Finanzierungstätigkeit</b>				<b>0</b>	<b>0</b>	<b>0,00</b>
85371 346100	Darlehenstilgung incl. Unter				23.400	23.200	22.975,36
<b>SU 36</b>	<b>Summe Auszahlungen aus der Finanzierungstätigkeit</b>				<b>23.400</b>	<b>23.200</b>	<b>22.975,36</b>
<b>SA 4</b>	<b>Saldo (4) Geldfluss aus der Finanzierungstätigkeit (35 - 36)</b>				<b>-23.400</b>	<b>-23.200</b>	<b>-22.975,36</b>
<b>SA 5</b>	<b>Saldo (5) Geldfluss aus der voranschlagswirksamen Gebarung (SA 3 + SA 4)</b>				<b>-64.900</b>	<b>-49.500</b>	<b>-58.537,48</b>
Ansatz 85372	Clubgebäude Boddinggraben	Voranschlag	Voranschlag	Ergebnis	Voranschlag	Voranschlag	Ergebnis
		2022	2021	2020	2022	2021	2020
Konto		Ergebnisvoranschlag			Finanzierungsvoranschlag		
<b>Operative Gebarung</b>							
85372 811000	Einnahmen aus Vermietung	700	6.600	728,97	700	6.600	728,97
85372 811300	Betriebskosten	300	300	230,91	300	300	230,91
85372 813000	Erträge aus der Auflösung von Investitionszuschüssen (Kapitaltransfers)	1.691	0	822,57			
85372 829910	Zuführung vom OP.H.	0	1.300	0,00	0	1.300	0,00
85372 829961	Sonst. Einn. Übern. 2020	0	4.400	0,00	0	4.400	0,00
<b>SU 21 / SU 31</b>	<b>Summe Erträge / Einzahlungen operative Gebarung</b>	<b>2.691</b>	<b>12.600</b>	<b>1.782,45</b>	<b>1.000</b>	<b>12.600</b>	<b>959,88</b>
85372 451000	Brennstoffe	0	0	320,00	0	0	320,00
85372 454000	Reinigungsmittel	100	100	0,00	100	100	0,00
85372 600000	Strom	400	400	267,43	400	400	267,43
85372 600100	Wärme	4.800	1.800	0,00	4.800	1.800	0,00
85372 614000	Instandhaltung von Gebäuden	200	200	0,00	200	200	0,00
85372 670000	Versicherungen	300	300	256,48	300	300	256,48
85372 680300	Planmäßige Abschreibung Gebäude	5.850	0	5.475,84			
85372 700000	Kehrgebühren	100	100	81,92	100	100	81,92
85372 711000	Kanal-, Wasser- und Müllgebühren	1.000	1.000	1.116,06	1.000	1.000	1.102,56
85372 728400	Entgelt f. sonst. Leistungen	0	0	42,00	0	0	42,00
85372 729200	Verwaltungskostenersatz 03	500	500	1.118,00	500	500	1.118,00
85372 729300	Personalkostenersatz Bauhof 03	100	100	0,00	100	100	0,00
85372 729910	Zuführung an den INV.H.	0	1.300	0,00	0	1.300	0,00
85372 729961	Sonst. Ausgaben Übern. 2020	0	4.400	0,00	0	4.400	0,00
<b>SU 22 / SU 32</b>	<b>Summe Aufwendungen / Auszahlungen operative Gebarung</b>	<b>13.350</b>	<b>10.200</b>	<b>8.677,73</b>	<b>7.500</b>	<b>10.200</b>	<b>3.188,39</b>

Ansatz 85372 Konto	Clubgebäude Bodinggraben	Voranschlag 2022	Voranschlag 2021	Ergebnis 2020	Voranschlag 2022	Voranschlag 2021	Ergebnis 2020
		Ergebnisvoranschlag			Finanzierungsvoranschlag		
SA 0 / SA 1	(0) Nettoergebnis (21 - 22) / Saldo (1) Geldfluss aus der operativen Gebarung (31 - 32)	-10.659	2.400	-6.895,28	-6.500	2.400	-2.228,51
SU 23	Summe Haushaltsrücklagen	0	0	0,00			
SA 00	Nettoergebnis nach Zuweisung und Entnahmen von Haushaltsrücklagen (SA 0 +/- SU 23)	-10.659	2.400	-6.895,28			
<b>Investive Gebarung</b>							
85372 300000	Bundesförderung				0	7.200	0,00
SU 33	Summe Einzahlungen investive Gebarung				0	7.200	0,00
85372 010200	Plauscher Nahwärmeanschluss				0	4.100	4.488,00
SU 34	Summe Auszahlungen investive Gebarung				0	4.100	4.488,00
SA 2	Saldo (2) Geldfluss aus der investiven Gebarung (33 - 34)				0	3.100	-4.488,00
SA 3	Saldo (3) Nettofinanzierungssaldo (SA 1 + SA 2)				-6.500	5.500	-6.716,51
<b>Finanzierungstätigkeit</b>							
SU 35	Summe Einzahlungen aus der Finanzierungstätigkeit				0	0	0,00
SU 36	Summe Auszahlungen aus der Finanzierungstätigkeit				0	0	0,00
SA 4	Saldo (4) Geldfluss aus der Finanzierungstätigkeit (35 - 36)				0	0	0,00
SA 5	Saldo (5) Geldfluss aus der voranschlagswirksamen Gebarung (SA 3 + SA 4)				-6.500	5.500	-6.716,51
<b>UA 859 Sonstige Betriebe mit marktbestimmter Tätigkeit</b>							
UA 859 Konto	Sonstige Betriebe mit marktbestimmter Tätigkeit	Voranschlag 2022	Voranschlag 2021	Ergebnis 2020	Voranschlag 2022	Voranschlag 2021	Ergebnis 2020
		Ergebnisvoranschlag			Finanzierungsvoranschlag		
SA 0 / SA 1	(0) Nettoergebnis (21 - 22) / Saldo (1) Geldfluss aus der operativen Gebarung (31 - 32)	-3.525	0	-934,90	-2.200	0	-934,90
SA 00	Nettoergebnis nach Zuweisung und Entnahmen von Haushaltsrücklagen (SA 0 +/- SU 23)	-3.525	0	-934,90			
SA 2	Saldo (2) Geldfluss aus der investiven Gebarung (33 - 34)				0	-43.000	0,00
SA 3	Saldo (3) Nettofinanzierungssaldo (SA 1 + SA 2)				-2.200	-43.000	-934,90
SA 4	Saldo (4) Geldfluss aus der Finanzierungstätigkeit (35 - 36)				-14.300	43.000	0,00
SA 5	Saldo (5) Geldfluss aus der voranschlagswirksamen Gebarung (SA 3 + SA 4)				-16.500	0	-934,90

Ansatz 85900 Konto	Sonstige Betriebe mit marktbes timtmter Tätigkeit	Voranschlag	Voranschlag	Ergebnis	Voranschlag	Voranschlag	Ergebnis
		2022	2021	2020	2022	2021	2020
		Ergebnisvoranschlag			Finanzierungsvoranschlag		
<b>Operative Gebarung</b>							
<b>SU 21 / SU 31</b>	<b>Summe Erträge / Einzahlungen operative Gebarung</b>	<b>0</b>	<b>0</b>	<b>0,00</b>	<b>0</b>	<b>0</b>	<b>0,00</b>
85900 650000	Zinsen	200	0	0,00	200	0	0,00
85900 728400	Breitband	0	0	934,90	0	0	934,90
<b>SU 22 / SU 32</b>	<b>Summe Aufwendungen / Auszahlungen operative Gebarung</b>	<b>200</b>	<b>0</b>	<b>934,90</b>	<b>200</b>	<b>0</b>	<b>934,90</b>
<b>SA 0 / SA 1</b>	<b>(0) Nettoergebnis (21 - 22) / Saldo (1) Geldfluss aus der operativen Gebarung (31 - 32)</b>	<b>-200</b>	<b>0</b>	<b>-934,90</b>	<b>-200</b>	<b>0</b>	<b>-934,90</b>
<b>SU 23</b>	<b>Summe Haushaltsrücklagen</b>	<b>0</b>	<b>0</b>	<b>0,00</b>			
<b>SA 00</b>	<b>Nettoergebnis nach Zuweisung und Entnahmen von Haushaltsrücklagen (SA 0 +/- SU 23)</b>	<b>-200</b>	<b>0</b>	<b>-934,90</b>			
<b>Investive Gebarung</b>							
<b>SU 33</b>	<b>Summe Einzahlungen investive Gebarung</b>				<b>0</b>	<b>0</b>	<b>0,00</b>
<b>SU 34</b>	<b>Summe Auszahlungen investive Gebarung</b>				<b>0</b>	<b>0</b>	<b>0,00</b>
<b>SA 2</b>	<b>Saldo (2) Geldfluss aus der investiven Gebarung (33 - 34)</b>				<b>0</b>	<b>0</b>	<b>0,00</b>
<b>SA 3</b>	<b>Saldo (3) Nettofinanzierungssaldo (SA 1 + SA 2)</b>				<b>-200</b>	<b>0</b>	<b>-934,90</b>
<b>Finanzierungstätigkeit</b>							
<b>SU 35</b>	<b>Summe Einzahlungen aus der Finanzierungstätigkeit</b>				<b>0</b>	<b>0</b>	<b>0,00</b>
85900 346100	Darlehensstilgung				14.300	0	0,00
<b>SU 36</b>	<b>Summe Auszahlungen aus der Finanzierungstätigkeit</b>				<b>14.300</b>	<b>0</b>	<b>0,00</b>
<b>SA 4</b>	<b>Saldo (4) Geldfluss aus der Finanzierungstätigkeit (35 - 36)</b>				<b>-14.300</b>	<b>0</b>	<b>0,00</b>
<b>SA 5</b>	<b>Saldo (5) Geldfluss aus der voranschlagswirksamen Gebarung (SA 3 + SA 4)</b>				<b>-14.500</b>	<b>0</b>	<b>-934,90</b>



Ansatz 85901 Konto	Sonstige Betriebe mit marktbes	Voranschlag 2022	Voranschlag 2021	Ergebnis 2020	Voranschlag 2022	Voranschlag 2021	Ergebnis 2020
		Ergebnisvoranschlag			Finanzierungsvoranschlag		
<b>Operative Gebarung</b>							
<b>SU 21 / SU 31</b>	<b>Summe Erträge / Einzahlungen operative Gebarung</b>	<b>0</b>	<b>0</b>	<b>0,00</b>	<b>0</b>	<b>0</b>	<b>0,00</b>
85901 640100	Beratung Projekt Breitband	2.000	0	0,00	2.000	0	0,00
85901 680500	Planmäßige Abschreibung	1.325	0	0,00			
<b>SU 22 / SU 32</b>	<b>Summe Aufwendungen / Auszahlungen operative Gebarung</b>	<b>3.325</b>	<b>0</b>	<b>0,00</b>	<b>2.000</b>	<b>0</b>	<b>0,00</b>
<b>SA 0 / SA 1</b>	<b>(0) Nettoergebnis (21 - 22) / Saldo (1) Geldfluss aus der operativen Gebarung (31 - 32)</b>	<b>-3.325</b>	<b>0</b>	<b>0,00</b>	<b>-2.000</b>	<b>0</b>	<b>0,00</b>
<b>SU 23</b>	<b>Summe Haushaltsrücklagen</b>	<b>0</b>	<b>0</b>	<b>0,00</b>			
<b>SA 00</b>	<b>Nettoergebnis nach Zuweisung und Entnahmen von Haushaltsrücklagen (SA 0 +/- SU 23)</b>	<b>-3.325</b>	<b>0</b>	<b>0,00</b>			
<b>Investive Gebarung</b>							
<b>SU 33</b>	<b>Summe Einzahlungen investive Gebarung</b>				<b>0</b>	<b>0</b>	<b>0,00</b>
85901 050100	Leerverrohrung Breitband				0	43.000	0,00
<b>SU 34</b>	<b>Summe Auszahlungen investive Gebarung</b>				<b>0</b>	<b>43.000</b>	<b>0,00</b>
<b>SA 2</b>	<b>Saldo (2) Geldfluss aus der investiven Gebarung (33 - 34)</b>				<b>0</b>	<b>-43.000</b>	<b>0,00</b>
<b>SA 3</b>	<b>Saldo (3) Nettofinanzierungssaldo (SA 1 + SA 2)</b>				<b>-2.000</b>	<b>-43.000</b>	<b>0,00</b>
<b>Finanzierungstätigkeit</b>							
85901 346100	Darlehensaufnahme				0	43.000	0,00
<b>SU 35</b>	<b>Summe Einzahlungen aus der Finanzierungstätigkeit</b>				<b>0</b>	<b>43.000</b>	<b>0,00</b>
<b>SU 36</b>	<b>Summe Auszahlungen aus der Finanzierungstätigkeit</b>				<b>0</b>	<b>0</b>	<b>0,00</b>
<b>SA 4</b>	<b>Saldo (4) Geldfluss aus der Finanzierungstätigkeit (35 - 36)</b>				<b>0</b>	<b>43.000</b>	<b>0,00</b>
<b>SA 5</b>	<b>Saldo (5) Geldfluss aus der voranschlagswirksamen Gebarung (SA 3 + SA 4)</b>				<b>-2.000</b>	<b>0</b>	<b>0,00</b>



## Detailnachweis der Konten

Einzelplan 9	Finanzwirtschaft (Länder und Gemeinden)	Voranschlag 2022	Voranschlag 2021	Ergebnis 2020	Voranschlag 2022	Voranschlag 2021	Ergebnis 2020
		Ergebnisvoranschlag			Finanzierungsvoranschlag		
SA 0 / SA 1	(0) Nettoergebnis (21 - 22) / Saldo (1) Geldfluss aus der operativen Gebarung (31 - 32)	1.592.100	1.695.200	1.459.519,21	1.592.100	1.695.200	1.456.274,57
SA 00	Nettoergebnis nach Zuweisung und Entnahmen von Haushaltsrücklagen (SA 0 +/- SU 23)	1.592.100	1.695.200	1.459.519,21			
SA 2	Saldo (2) Geldfluss aus der investiven Gebarung (33 - 34)				0	-5.900	0,00
SA 3	Saldo (3) Nettofinanzierungssaldo (SA 1 + SA 2)				1.592.100	1.689.300	1.456.274,57
SA 4	Saldo (4) Geldfluss aus der Finanzierungstätigkeit (35 - 36)				0	0	0,00
SA 5	Saldo (5) Geldfluss aus der voranschlagswirksamen Gebarung (SA 3 + SA 4)				1.592.100	1.689.300	1.456.274,57
<b>A 90</b>	<b>Gesonderte Verwaltung</b>	<b>Voranschlag 2022</b>	<b>Voranschlag 2021</b>	<b>Ergebnis 2020</b>	<b>Voranschlag 2022</b>	<b>Voranschlag 2021</b>	<b>Ergebnis 2020</b>
		Ergebnisvoranschlag			Finanzierungsvoranschlag		
SA 0 / SA 1	(0) Nettoergebnis (21 - 22) / Saldo (1) Geldfluss aus der operativen Gebarung (31 - 32)	800	3.700	1.857,44	800	3.700	1.857,44
SA 00	Nettoergebnis nach Zuweisung und Entnahmen von Haushaltsrücklagen (SA 0 +/- SU 23)	800	3.700	1.857,44			
SA 2	Saldo (2) Geldfluss aus der investiven Gebarung (33 - 34)				0	0	0,00
SA 3	Saldo (3) Nettofinanzierungssaldo (SA 1 + SA 2)				800	3.700	1.857,44
SA 4	Saldo (4) Geldfluss aus der Finanzierungstätigkeit (35 - 36)				0	0	0,00
SA 5	Saldo (5) Geldfluss aus der voranschlagswirksamen Gebarung (SA 3 + SA 4)				800	3.700	1.857,44
<b>UA 900</b>	<b>Gesonderte Verwaltung</b>	<b>Voranschlag 2022</b>	<b>Voranschlag 2021</b>	<b>Ergebnis 2020</b>	<b>Voranschlag 2022</b>	<b>Voranschlag 2021</b>	<b>Ergebnis 2020</b>
		Ergebnisvoranschlag			Finanzierungsvoranschlag		
SA 0 / SA 1	(0) Nettoergebnis (21 - 22) / Saldo (1) Geldfluss aus der operativen Gebarung (31 - 32)	800	3.700	1.857,44	800	3.700	1.857,44
SA 00	Nettoergebnis nach Zuweisung und Entnahmen von Haushaltsrücklagen (SA 0 +/- SU 23)	800	3.700	1.857,44			
SA 2	Saldo (2) Geldfluss aus der investiven Gebarung (33 - 34)				0	0	0,00
SA 3	Saldo (3) Nettofinanzierungssaldo (SA 1 + SA 2)				800	3.700	1.857,44
SA 4	Saldo (4) Geldfluss aus der Finanzierungstätigkeit (35 - 36)				0	0	0,00
SA 5	Saldo (5) Geldfluss aus der voranschlagswirksamen Gebarung (SA 3 + SA 4)				800	3.700	1.857,44

Ansatz 90000 Konto	Allgemeine Finanzverwaltung	Voranschlag 2022	Voranschlag 2021	Ergebnis 2020	Voranschlag 2022	Voranschlag 2021	Ergebnis 2020
		Ergebnisvoranschlag			Finanzierungsvoranschlag		
<b>Operative Gebarung</b>							
90000 829000	Vergütung AEV 03	3.700	3.700	1.857,44	3.700	3.700	1.857,44
<b>SU 21 / SU 31</b>	<b>Summe Erträge / Einzahlungen operative Gebarung</b>	<b>3.700</b>	<b>3.700</b>	<b>1.857,44</b>	<b>3.700</b>	<b>3.700</b>	<b>1.857,44</b>
90000 640000	Finanzberatung	2.900	0	0,00	2.900	0	0,00
<b>SU 22 / SU 32</b>	<b>Summe Aufwendungen / Auszahlungen operative Gebarung</b>	<b>2.900</b>	<b>0</b>	<b>0,00</b>	<b>2.900</b>	<b>0</b>	<b>0,00</b>
<b>SA 0 / SA 1</b>	<b>(0) Nettoergebnis (21 - 22) / Saldo (1) Geldfluss aus der operativen Gebarung (31 - 32)</b>	<b>800</b>	<b>3.700</b>	<b>1.857,44</b>	<b>800</b>	<b>3.700</b>	<b>1.857,44</b>
<b>SU 23</b>	<b>Summe Haushaltsrücklagen</b>	<b>0</b>	<b>0</b>	<b>0,00</b>			
<b>SA 00</b>	<b>Nettoergebnis nach Zuweisung und Entnahmen von Haushaltsrücklagen (SA 0 +/- SU 23)</b>	<b>800</b>	<b>3.700</b>	<b>1.857,44</b>			
<b>Investive Gebarung</b>							
<b>SU 33</b>	<b>Summe Einzahlungen investive Gebarung</b>				<b>0</b>	<b>0</b>	<b>0,00</b>
<b>SU 34</b>	<b>Summe Auszahlungen investive Gebarung</b>				<b>0</b>	<b>0</b>	<b>0,00</b>
<b>SA 2</b>	<b>Saldo (2) Geldfluss aus der investiven Gebarung (33 - 34)</b>				<b>0</b>	<b>0</b>	<b>0,00</b>
<b>SA 3</b>	<b>Saldo (3) Nettofinanzierungssaldo (SA 1 + SA 2)</b>				<b>800</b>	<b>3.700</b>	<b>1.857,44</b>
<b>Finanzierungstätigkeit</b>							
<b>SU 35</b>	<b>Summe Einzahlungen aus der Finanzierungstätigkeit</b>				<b>0</b>	<b>0</b>	<b>0,00</b>
<b>SU 36</b>	<b>Summe Auszahlungen aus der Finanzierungstätigkeit</b>				<b>0</b>	<b>0</b>	<b>0,00</b>
<b>SA 4</b>	<b>Saldo (4) Geldfluss aus der Finanzierungstätigkeit (35 - 36)</b>				<b>0</b>	<b>0</b>	<b>0,00</b>
<b>SA 5</b>	<b>Saldo (5) Geldfluss aus der voranschlagswirksamen Gebarung (SA 3 + SA 4)</b>				<b>800</b>	<b>3.700</b>	<b>1.857,44</b>
<b>A 91</b>	<b>Kapitalvermögen und Stiftungen ohne eigene Rechtspersönlichkeit</b>	<b>Voranschlag 2022</b>	<b>Voranschlag 2021</b>	<b>Ergebnis 2020</b>	<b>Voranschlag 2022</b>	<b>Voranschlag 2021</b>	<b>Ergebnis 2020</b>
		<b>Ergebnisvoranschlag</b>			<b>Finanzierungsvoranschlag</b>		
<b>SA 0 / SA 1</b>	<b>(0) Nettoergebnis (21 - 22) / Saldo (1) Geldfluss aus der operativen Gebarung (31 - 32)</b>	<b>-3.100</b>	<b>-3.100</b>	<b>-2.597,03</b>	<b>-3.100</b>	<b>-3.100</b>	<b>-2.597,03</b>
<b>SA 00</b>	<b>Nettoergebnis nach Zuweisung und Entnahmen von Haushaltsrücklagen (SA 0 +/- SU 23)</b>	<b>-3.100</b>	<b>-3.100</b>	<b>-2.597,03</b>			
<b>SA 2</b>	<b>Saldo (2) Geldfluss aus der investiven Gebarung (33 - 34)</b>				<b>0</b>	<b>-5.900</b>	<b>0,00</b>
<b>SA 3</b>	<b>Saldo (3) Nettofinanzierungssaldo (SA 1 + SA 2)</b>				<b>-3.100</b>	<b>-9.000</b>	<b>-2.597,03</b>
<b>SA 4</b>	<b>Saldo (4) Geldfluss aus der Finanzierungstätigkeit (35 - 36)</b>				<b>0</b>	<b>0</b>	<b>0,00</b>
<b>SA 5</b>	<b>Saldo (5) Geldfluss aus der voranschlagswirksamen Gebarung (SA 3 + SA 4)</b>				<b>-3.100</b>	<b>-9.000</b>	<b>-2.597,03</b>

UA 910	Geldverkehr	Voranschlag	Voranschlag	Ergebnis	Voranschlag	Voranschlag	Ergebnis
		2022	2021	2020	2022	2021	2020
		<b>Ergebnisvoranschlag</b>			<b>Finanzierungsvoranschlag</b>		
SA 0 / SA 1	(0) Nettoergebnis (21 - 22) / Saldo (1) Geldfluss aus der operativen Gebarung (31 - 32)	-3.100	-3.100	-2.597,03	-3.100	-3.100	-2.597,03
SA 00	Nettoergebnis nach Zuweisung und Entnahmen von Haushaltsrücklagen (SA 0 +/- SU 23)	-3.100	-3.100	-2.597,03			
SA 2	Saldo (2) Geldfluss aus der investiven Gebarung (33 - 34)				0	0	0,00
SA 3	Saldo (3) Nettofinanzierungssaldo (SA 1 + SA 2)				-3.100	-3.100	-2.597,03
SA 4	Saldo (4) Geldfluss aus der Finanzierungstätigkeit (35 - 36)				0	0	0,00
SA 5	Saldo (5) Geldfluss aus der voranschlagswirksamen Gebarung (SA 3 + SA 4)				-3.100	-3.100	-2.597,03
Ansatz 91000	Geldverkehr	Voranschlag	Voranschlag	Ergebnis	Voranschlag	Voranschlag	Ergebnis
		2022	2021	2020	2022	2021	2020
<b>Konto</b>		<b>Ergebnisvoranschlag</b>			<b>Finanzierungsvoranschlag</b>		
<b>Operative Gebarung</b>							
91000 823000	Zinsen	100	100	8,55	100	100	8,55
91000 829000	Jagdrecht - Pauschalentschädigung	600	600	702,75	600	600	702,75
91000 829001		0	0	0,01	0	0	0,01
<b>SU 21 / SU 31</b>	<b>Summe Erträge / Einzahlungen operative Gebarung</b>	<b>700</b>	<b>700</b>	<b>711,31</b>	<b>700</b>	<b>700</b>	<b>711,31</b>
91000 652000	Zinsen Girokonten	100	100	41,58	100	100	41,58
91000 659000	Geldverkehrsspesen	1.200	1.200	864,62	1.200	1.200	864,62
91000 659200	Spesen Bankomat	2.400	2.400	2.400,00	2.400	2.400	2.400,00
91000 710000	Öffentliche Abgaben	100	100	2,14	100	100	2,14
<b>SU 22 / SU 32</b>	<b>Summe Aufwendungen / Auszahlungen operative Gebarung</b>	<b>3.800</b>	<b>3.800</b>	<b>3.308,34</b>	<b>3.800</b>	<b>3.800</b>	<b>3.308,34</b>
SA 0 / SA 1	(0) Nettoergebnis (21 - 22) / Saldo (1) Geldfluss aus der operativen Gebarung (31 - 32)	-3.100	-3.100	-2.597,03	-3.100	-3.100	-2.597,03
SU 23	Summe Haushaltsrücklagen	0	0	0,00			
SA 00	Nettoergebnis nach Zuweisung und Entnahmen von Haushaltsrücklagen (SA 0 +/- SU 23)	-3.100	-3.100	-2.597,03			
<b>Investive Gebarung</b>							
SU 33	Summe Einzahlungen investive Gebarung				0	0	0,00
SU 34	Summe Auszahlungen investive Gebarung				0	0	0,00
SA 2	Saldo (2) Geldfluss aus der investiven Gebarung (33 - 34)				0	0	0,00
SA 3	Saldo (3) Nettofinanzierungssaldo (SA 1 + SA 2)				-3.100	-3.100	-2.597,03
<b>Finanzierungstätigkeit</b>							
SU 35	Summe Einzahlungen aus der Finanzierungstätigkeit				0	0	0,00
SU 36	Summe Auszahlungen aus der Finanzierungstätigkeit				0	0	0,00
SA 4	Saldo (4) Geldfluss aus der Finanzierungstätigkeit (35 - 36)				0	0	0,00
SA 5	Saldo (5) Geldfluss aus der voranschlagswirksamen Gebarung (SA 3 + SA 4)				-3.100	-3.100	-2.597,03

UA 914	Beteiligungen	Voranschlag	Voranschlag	Ergebnis	Voranschlag	Voranschlag	Ergebnis
		2022	2021	2020	2022	2021	2020
		Ergebnisvoranschlag			Finanzierungsvoranschlag		
SA 0 / SA 1	(0) Nettoergebnis (21 - 22) / Saldo (1) Geldfluss aus der operativen Gebarung (31 - 32)	0	0	0,00	0	0	0,00
SA 00	Nettoergebnis nach Zuweisung und Entnahmen von Haushaltsrücklagen (SA 0 +/- SU 23)	0	0	0,00			
SA 2	Saldo (2) Geldfluss aus der investiven Gebarung (33 - 34)				0	-5.900	0,00
SA 3	Saldo (3) Nettofinanzierungssaldo (SA 1 + SA 2)				0	-5.900	0,00
SA 4	Saldo (4) Geldfluss aus der Finanzierungstätigkeit (35 - 36)				0	0	0,00
SA 5	Saldo (5) Geldfluss aus der voranschlagswirksamen Gebarung (SA 3 + SA 4)				0	-5.900	0,00
Ansatz 91400	Beteiligungen	Voranschlag	Voranschlag	Ergebnis	Voranschlag	Voranschlag	Ergebnis
Konto		2022	2021	2020	2022	2021	2020
		Ergebnisvoranschlag			Finanzierungsvoranschlag		
<b>Operative Gebarung</b>							
SU 21 / SU 31	Summe Erträge / Einzahlungen operative Gebarung	0	0	0,00	0	0	0,00
SU 22 / SU 32	Summe Aufwendungen / Auszahlungen operative Gebarung	0	0	0,00	0	0	0,00
SA 0 / SA 1	(0) Nettoergebnis (21 - 22) / Saldo (1) Geldfluss aus der operativen Gebarung (31 - 32)	0	0	0,00	0	0	0,00
SU 23	Summe Haushaltsrücklagen	0	0	0,00			
SA 00	Nettoergebnis nach Zuweisung und Entnahmen von Haushaltsrücklagen (SA 0 +/- SU 23)	0	0	0,00			
<b>Investive Gebarung</b>							
SU 33	Summe Einzahlungen investive Gebarung				0	0	0,00
91400 081000	Beteiligungen an assoziierten Unternehmen				0	5.900	0,00
SU 34	Summe Auszahlungen investive Gebarung				0	5.900	0,00
SA 2	Saldo (2) Geldfluss aus der investiven Gebarung (33 - 34)				0	-5.900	0,00
SA 3	Saldo (3) Nettofinanzierungssaldo (SA 1 + SA 2)				0	-5.900	0,00
<b>Finanzierungstätigkeit</b>							
SU 35	Summe Einzahlungen aus der Finanzierungstätigkeit				0	0	0,00
SU 36	Summe Auszahlungen aus der Finanzierungstätigkeit				0	0	0,00
SA 4	Saldo (4) Geldfluss aus der Finanzierungstätigkeit (35 - 36)				0	0	0,00
SA 5	Saldo (5) Geldfluss aus der voranschlagswirksamen Gebarung (SA 3 + SA 4)				0	-5.900	0,00

A 92	Öffentliche Abgaben	Voranschlag 2022	Voranschlag 2021	Ergebnis 2020	Voranschlag 2022	Voranschlag 2021	Ergebnis 2020
		Ergebnisvoranschlag			Finanzierungsvoranschlag		
SA 0 / SA 1	(0) Nettoergebnis (21 - 22) / Saldo (1) Geldfluss aus der operativen Gebarung (31 - 32)	1.203.900	1.161.300	1.061.723,65	1.203.900	1.161.300	1.058.479,01
SA 00	Nettoergebnis nach Zuweisung und Entnahmen von Haushaltsrücklagen (SA 0 +/- SU 23)	1.203.900	1.161.300	1.061.723,65			
SA 2	Saldo (2) Geldfluss aus der investiven Gebarung (33 - 34)				0	0	0,00
SA 3	Saldo (3) Nettofinanzierungssaldo (SA 1 + SA 2)				1.203.900	1.161.300	1.058.479,01
SA 4	Saldo (4) Geldfluss aus der Finanzierungstätigkeit (35 - 36)				0	0	0,00
SA 5	Saldo (5) Geldfluss aus der voranschlagswirksamen Gebarung (SA 3 + SA 4)				1.203.900	1.161.300	1.058.479,01
UA 920	Ausschließliche Gemeindeabgaben	Voranschlag 2022	Voranschlag 2021	Ergebnis 2020	Voranschlag 2022	Voranschlag 2021	Ergebnis 2020
		Ergebnisvoranschlag			Finanzierungsvoranschlag		
SA 0 / SA 1	(0) Nettoergebnis (21 - 22) / Saldo (1) Geldfluss aus der operativen Gebarung (31 - 32)	118.700	121.500	121.618,84	118.700	121.500	118.374,20
SA 00	Nettoergebnis nach Zuweisung und Entnahmen von Haushaltsrücklagen (SA 0 +/- SU 23)	118.700	121.500	121.618,84			
SA 2	Saldo (2) Geldfluss aus der investiven Gebarung (33 - 34)				0	0	0,00
SA 3	Saldo (3) Nettofinanzierungssaldo (SA 1 + SA 2)				118.700	121.500	118.374,20
SA 4	Saldo (4) Geldfluss aus der Finanzierungstätigkeit (35 - 36)				0	0	0,00
SA 5	Saldo (5) Geldfluss aus der voranschlagswirksamen Gebarung (SA 3 + SA 4)				118.700	121.500	118.374,20

Ansatz 92000 Konto	Ausschließliche Gemeindeabgaben	Voranschlag 2022	Voranschlag 2021	Ergebnis 2020	Voranschlag 2022	Voranschlag 2021	Ergebnis 2020
		Ergebnisvoranschlag			Finanzierungsvoranschlag		
<b>Operative Gebarung</b>							
92000 830000	Grundsteuer A	15.700	15.700	15.448,72	15.700	15.700	15.448,72
92000 831000	Grundsteuer B	53.200	53.200	46.090,66	53.200	53.200	45.986,47
92000 833100	Komunalsteuer	40.000	30.000	47.816,04	40.000	30.000	44.679,78
92000 838000	Hundeabgabe	1.000	1.000	1.075,00	1.000	1.000	1.075,00
92000 841000	Gebrauchsabgabe	9.300	9.300	9.560,55	9.300	9.300	9.560,55
92000 849000	Nebengebühren	100	300	257,60	100	300	253,41
92000 850000	Aufschließungsbeiträge	0	12.600	0,00	0	12.600	0,00
92000 856000	Verwaltungsabgaben	4.100	4.100	5.524,95	4.100	4.100	5.524,95
92000 857000	Kommissionsgebühren	500	500	588,40	500	500	588,40
<b>SU 21 / SU 31</b>	<b>Summe Erträge / Einzahlungen operative Gebarung</b>	<b>123.900</b>	<b>126.700</b>	<b>126.361,92</b>	<b>123.900</b>	<b>126.700</b>	<b>123.117,28</b>
92000 752000	AEV Scheibbs	5.200	5.200	4.743,08	5.200	5.200	4.743,08
<b>SU 22 / SU 32</b>	<b>Summe Aufwendungen / Auszahlungen operative Gebarung</b>	<b>5.200</b>	<b>5.200</b>	<b>4.743,08</b>	<b>5.200</b>	<b>5.200</b>	<b>4.743,08</b>
<b>SA 0 / SA 1</b>	<b>(0) Nettoergebnis (21 - 22) / Saldo (1) Geldfluss aus der operativen Gebarung (31 - 32)</b>	<b>118.700</b>	<b>121.500</b>	<b>121.618,84</b>	<b>118.700</b>	<b>121.500</b>	<b>118.374,20</b>
<b>SU 23</b>	<b>Summe Haushaltsrücklagen</b>	<b>0</b>	<b>0</b>	<b>0,00</b>			
<b>SA 00</b>	<b>Nettoergebnis nach Zuweisung und Entnahmen von Haushaltsrücklagen (SA 0 +/- SU 23)</b>	<b>118.700</b>	<b>121.500</b>	<b>121.618,84</b>			
<b>Investive Gebarung</b>							
<b>SU 33</b>	<b>Summe Einzahlungen investive Gebarung</b>				<b>0</b>	<b>0</b>	<b>0,00</b>
<b>SU 34</b>	<b>Summe Auszahlungen investive Gebarung</b>				<b>0</b>	<b>0</b>	<b>0,00</b>
<b>SA 2</b>	<b>Saldo (2) Geldfluss aus der investiven Gebarung (33 - 34)</b>				<b>0</b>	<b>0</b>	<b>0,00</b>
<b>SA 3</b>	<b>Saldo (3) Nettofinanzierungssaldo (SA 1 + SA 2)</b>				<b>118.700</b>	<b>121.500</b>	<b>118.374,20</b>
<b>Finanzierungstätigkeit</b>							
<b>SU 35</b>	<b>Summe Einzahlungen aus der Finanzierungstätigkeit</b>				<b>0</b>	<b>0</b>	<b>0,00</b>
<b>SU 36</b>	<b>Summe Auszahlungen aus der Finanzierungstätigkeit</b>				<b>0</b>	<b>0</b>	<b>0,00</b>
<b>SA 4</b>	<b>Saldo (4) Geldfluss aus der Finanzierungstätigkeit (35 - 36)</b>				<b>0</b>	<b>0</b>	<b>0,00</b>
<b>SA 5</b>	<b>Saldo (5) Geldfluss aus der voranschlagswirksamen Gebarung (SA 3 + SA 4)</b>				<b>118.700</b>	<b>121.500</b>	<b>118.374,20</b>



UA 921	Zwischen Ländern und Gemeinden geteilte Abgaben	Voranschlag 2022	Voranschlag 2021	Ergebnis 2020	Voranschlag 2022	Voranschlag 2021	Ergebnis 2020
		Ergebnisvoranschlag			Finanzierungsvoranschlag		
SA 0 / SA 1	(0) Nettoergebnis (21 - 22) / Saldo (1) Geldfluss aus der operativen Gebarung (31 - 32)	4.200	6.800	4.620,82	4.200	6.800	4.620,82
SA 00	Nettoergebnis nach Zuweisung und Entnahmen von Haushaltsrücklagen (SA 0 +/- SU 23)	4.200	6.800	4.620,82			
SA 2	Saldo (2) Geldfluss aus der investiven Gebarung (33 - 34)				0	0	0,00
SA 3	Saldo (3) Nettofinanzierungssaldo (SA 1 + SA 2)				4.200	6.800	4.620,82
SA 4	Saldo (4) Geldfluss aus der Finanzierungstätigkeit (35 - 36)				0	0	0,00
SA 5	Saldo (5) Geldfluss aus der voranschlagswirksamen Gebarung (SA 3 + SA 4)				4.200	6.800	4.620,82
<b>Ansatz 92100</b>	<b>Zwischen Länderun und Gemeinde n geteilte Abgaben</b>	<b>Voranschlag 2022</b>	<b>Voranschlag 2021</b>	<b>Ergebnis 2020</b>	<b>Voranschlag 2022</b>	<b>Voranschlag 2021</b>	<b>Ergebnis 2020</b>
<b>Konto</b>		<b>Ergebnisvoranschlag</b>			<b>Finanzierungsvoranschlag</b>		
<b>Operative Gebarung</b>							
92100 834000	Fremdenverkehrsabgaben	4.200	4.200	1.979,30	4.200	4.200	1.979,30
92100 861001	Transferz.Länder Tourismus	0	2.600	2.641,52	0	2.600	2.641,52
SU 21 / SU 31	Summe Erträge / Einzahlungen operative Gebarung	4.200	6.800	4.620,82	4.200	6.800	4.620,82
SU 22 / SU 32	Summe Aufwendungen / Auszahlungen operative Gebarung	0	0	0,00	0	0	0,00
SA 0 / SA 1	(0) Nettoergebnis (21 - 22) / Saldo (1) Geldfluss aus der operativen Gebarung (31 - 32)	4.200	6.800	4.620,82	4.200	6.800	4.620,82
SU 23	Summe Haushaltsrücklagen	0	0	0,00			
SA 00	Nettoergebnis nach Zuweisung und Entnahmen von Haushaltsrücklagen (SA 0 +/- SU 23)	4.200	6.800	4.620,82			
<b>Investive Gebarung</b>							
SU 33	Summe Einzahlungen investive Gebarung				0	0	0,00
SU 34	Summe Auszahlungen investive Gebarung				0	0	0,00
SA 2	Saldo (2) Geldfluss aus der investiven Gebarung (33 - 34)				0	0	0,00
SA 3	Saldo (3) Nettofinanzierungssaldo (SA 1 + SA 2)				4.200	6.800	4.620,82
<b>Finanzierungstätigkeit</b>							
SU 35	Summe Einzahlungen aus der Finanzierungstätigkeit				0	0	0,00
SU 36	Summe Auszahlungen aus der Finanzierungstätigkeit				0	0	0,00
SA 4	Saldo (4) Geldfluss aus der Finanzierungstätigkeit (35 - 36)				0	0	0,00
SA 5	Saldo (5) Geldfluss aus der voranschlagswirksamen Gebarung (SA 3 + SA 4)				4.200	6.800	4.620,82

UA 925	Ertragsanteile an gemeinschaftlichen Bundesabgaben	Voranschlag 2022	Voranschlag 2021	Ergebnis 2020	Voranschlag 2022	Voranschlag 2021	Ergebnis 2020
		Ergebnisvoranschlag			Finanzierungsvoranschlag		
SA 0 / SA 1	(0) Nettoergebnis (21 - 22) / Saldo (1) Geldfluss aus der operativen Gebarung (31 - 32)	1.081.000	1.033.000	935.483,99	1.081.000	1.033.000	935.483,99
SA 00	Nettoergebnis nach Zuweisung und Entnahmen von Haushaltsrücklagen (SA 0 +/- SU 23)	1.081.000	1.033.000	935.483,99			
SA 2	Saldo (2) Geldfluss aus der investiven Gebarung (33 - 34)				0	0	0,00
SA 3	Saldo (3) Nettofinanzierungssaldo (SA 1 + SA 2)				1.081.000	1.033.000	935.483,99
SA 4	Saldo (4) Geldfluss aus der Finanzierungstätigkeit (35 - 36)				0	0	0,00
SA 5	Saldo (5) Geldfluss aus der voranschlagswirksamen Gebarung (SA 3 + SA 4)				1.081.000	1.033.000	935.483,99
Ansatz 92500 Konto	Ertragsanteile lichen Bundesabgaben	Voranschlag 2022	Voranschlag 2021	Ergebnis 2020	Voranschlag 2022	Voranschlag 2021	Ergebnis 2020
		Ergebnisvoranschlag			Finanzierungsvoranschlag		
<b>Operative Gebarung</b>							
92500 859400	Nach abgestuften Bevölkerungss chl.	1.081.000	1.033.000	935.483,99	1.081.000	1.033.000	935.483,99
SU 21 / SU 31	Summe Erträge / Einzahlungen operative Gebarung	1.081.000	1.033.000	935.483,99	1.081.000	1.033.000	935.483,99
SU 22 / SU 32	Summe Aufwendungen / Auszahlungen operative Gebarung	0	0	0,00	0	0	0,00
SA 0 / SA 1	(0) Nettoergebnis (21 - 22) / Saldo (1) Geldfluss aus der operativen Gebarung (31 - 32)	1.081.000	1.033.000	935.483,99	1.081.000	1.033.000	935.483,99
SU 23	Summe Haushaltsrücklagen	0	0	0,00			
SA 00	Nettoergebnis nach Zuweisung und Entnahmen von Haushaltsrücklagen (SA 0 +/- SU 23)	1.081.000	1.033.000	935.483,99			
<b>Investive Gebarung</b>							
SU 33	Summe Einzahlungen investive Gebarung				0	0	0,00
SU 34	Summe Auszahlungen investive Gebarung				0	0	0,00
SA 2	Saldo (2) Geldfluss aus der investiven Gebarung (33 - 34)				0	0	0,00
SA 3	Saldo (3) Nettofinanzierungssaldo (SA 1 + SA 2)				1.081.000	1.033.000	935.483,99
<b>Finanzierungstätigkeit</b>							
SU 35	Summe Einzahlungen aus der Finanzierungstätigkeit				0	0	0,00
SU 36	Summe Auszahlungen aus der Finanzierungstätigkeit				0	0	0,00
SA 4	Saldo (4) Geldfluss aus der Finanzierungstätigkeit (35 - 36)				0	0	0,00
SA 5	Saldo (5) Geldfluss aus der voranschlagswirksamen Gebarung (SA 3 + SA 4)				1.081.000	1.033.000	935.483,99

A 94	Finanzzuweisungen und Zuschüsse	Voranschlag 2022	Voranschlag 2021	Ergebnis 2020	Voranschlag 2022	Voranschlag 2021	Ergebnis 2020
		Ergebnisvoranschlag			Finanzierungsvoranschlag		
SA 0 / SA 1	(0) Nettoergebnis (21 - 22) / Saldo (1) Geldfluss aus der operativen Gebarung (31 - 32)	390.500	533.300	398.535,15	390.500	533.300	398.535,15
SA 00	Nettoergebnis nach Zuweisung und Entnahmen von Haushaltsrücklagen (SA 0 +/- SU 23)	390.500	533.300	398.535,15			
SA 2	Saldo (2) Geldfluss aus der investiven Gebarung (33 - 34)				0	0	0,00
SA 3	Saldo (3) Nettofinanzierungssaldo (SA 1 + SA 2)				390.500	533.300	398.535,15
SA 4	Saldo (4) Geldfluss aus der Finanzierungstätigkeit (35 - 36)				0	0	0,00
SA 5	Saldo (5) Geldfluss aus der voranschlagswirksamen Gebarung (SA 3 + SA 4)				390.500	533.300	398.535,15
UA 940	Bedarfszuweisungen	Voranschlag 2022	Voranschlag 2021	Ergebnis 2020	Voranschlag 2022	Voranschlag 2021	Ergebnis 2020
		Ergebnisvoranschlag			Finanzierungsvoranschlag		
SA 0 / SA 1	(0) Nettoergebnis (21 - 22) / Saldo (1) Geldfluss aus der operativen Gebarung (31 - 32)	318.600	326.900	318.689,15	318.600	326.900	318.689,15
SA 00	Nettoergebnis nach Zuweisung und Entnahmen von Haushaltsrücklagen (SA 0 +/- SU 23)	318.600	326.900	318.689,15			
SA 2	Saldo (2) Geldfluss aus der investiven Gebarung (33 - 34)				0	0	0,00
SA 3	Saldo (3) Nettofinanzierungssaldo (SA 1 + SA 2)				318.600	326.900	318.689,15
SA 4	Saldo (4) Geldfluss aus der Finanzierungstätigkeit (35 - 36)				0	0	0,00
SA 5	Saldo (5) Geldfluss aus der voranschlagswirksamen Gebarung (SA 3 + SA 4)				318.600	326.900	318.689,15

Ansatz 94000 Konto	Zuschüsse des Landes	Voranschlag 2022	Voranschlag 2021	Ergebnis 2020	Voranschlag 2022	Voranschlag 2021	Ergebnis 2020
		Ergebnisvoranschlag			Finanzierungsvoranschlag		
<b>Operative Gebarung</b>							
94000 861000	Laufende Transferzahlungen von Ländern, Landesfonds und Land eskammern	144.600	136.900	161.528,00	144.600	136.900	161.528,00
94000 871100	Haushaltsausgleich	174.000	190.000	157.161,15	174.000	190.000	157.161,15
<b>SU 21 / SU 31</b>	<b>Summe Erträge / Einzahlungen operative Gebarung</b>	<b>318.600</b>	<b>326.900</b>	<b>318.689,15</b>	<b>318.600</b>	<b>326.900</b>	<b>318.689,15</b>
<b>SU 22 / SU 32</b>	<b>Summe Aufwendungen / Auszahlungen operative Gebarung</b>	<b>0</b>	<b>0</b>	<b>0,00</b>	<b>0</b>	<b>0</b>	<b>0,00</b>
<b>SA 0 / SA 1</b>	<b>(0) Nettoergebnis (21 - 22) / Saldo (1) Geldfluss aus der operativen Gebarung (31 - 32)</b>	<b>318.600</b>	<b>326.900</b>	<b>318.689,15</b>	<b>318.600</b>	<b>326.900</b>	<b>318.689,15</b>
<b>SU 23</b>	<b>Summe Haushaltsrücklagen</b>	<b>0</b>	<b>0</b>	<b>0,00</b>			
<b>SA 00</b>	<b>Nettoergebnis nach Zuweisung und Entnahmen von Haushaltsrücklagen (SA 0 +/- SU 23)</b>	<b>318.600</b>	<b>326.900</b>	<b>318.689,15</b>			
<b>Investive Gebarung</b>							
<b>SU 33</b>	<b>Summe Einzahlungen investive Gebarung</b>				<b>0</b>	<b>0</b>	<b>0,00</b>
<b>SU 34</b>	<b>Summe Auszahlungen investive Gebarung</b>				<b>0</b>	<b>0</b>	<b>0,00</b>
<b>SA 2</b>	<b>Saldo (2) Geldfluss aus der investiven Gebarung (33 - 34)</b>				<b>0</b>	<b>0</b>	<b>0,00</b>
<b>SA 3</b>	<b>Saldo (3) Nettofinanzierungssaldo (SA 1 + SA 2)</b>				<b>318.600</b>	<b>326.900</b>	<b>318.689,15</b>
<b>Finanzierungstätigkeit</b>							
<b>SU 35</b>	<b>Summe Einzahlungen aus der Finanzierungstätigkeit</b>				<b>0</b>	<b>0</b>	<b>0,00</b>
<b>SU 36</b>	<b>Summe Auszahlungen aus der Finanzierungstätigkeit</b>				<b>0</b>	<b>0</b>	<b>0,00</b>
<b>SA 4</b>	<b>Saldo (4) Geldfluss aus der Finanzierungstätigkeit (35 - 36)</b>				<b>0</b>	<b>0</b>	<b>0,00</b>
<b>SA 5</b>	<b>Saldo (5) Geldfluss aus der voranschlagswirksamen Gebarung (SA 3 + SA 4)</b>				<b>318.600</b>	<b>326.900</b>	<b>318.689,15</b>
<b>UA 941</b>	<b>Sonstige Finanzzuweisungen nach dem FAG</b>	<b>Voranschlag 2022</b>	<b>Voranschlag 2021</b>	<b>Ergebnis 2020</b>	<b>Voranschlag 2022</b>	<b>Voranschlag 2021</b>	<b>Ergebnis 2020</b>
		<b>Ergebnisvoranschlag</b>			<b>Finanzierungsvoranschlag</b>		
<b>SA 0 / SA 1</b>	<b>(0) Nettoergebnis (21 - 22) / Saldo (1) Geldfluss aus der operativen Gebarung (31 - 32)</b>	<b>71.900</b>	<b>206.400</b>	<b>79.846,00</b>	<b>71.900</b>	<b>206.400</b>	<b>79.846,00</b>
<b>SA 00</b>	<b>Nettoergebnis nach Zuweisung und Entnahmen von Haushaltsrücklagen (SA 0 +/- SU 23)</b>	<b>71.900</b>	<b>206.400</b>	<b>79.846,00</b>			
<b>SA 2</b>	<b>Saldo (2) Geldfluss aus der investiven Gebarung (33 - 34)</b>				<b>0</b>	<b>0</b>	<b>0,00</b>
<b>SA 3</b>	<b>Saldo (3) Nettofinanzierungssaldo (SA 1 + SA 2)</b>				<b>71.900</b>	<b>206.400</b>	<b>79.846,00</b>
<b>SA 4</b>	<b>Saldo (4) Geldfluss aus der Finanzierungstätigkeit (35 - 36)</b>				<b>0</b>	<b>0</b>	<b>0,00</b>
<b>SA 5</b>	<b>Saldo (5) Geldfluss aus der voranschlagswirksamen Gebarung (SA 3 + SA 4)</b>				<b>71.900</b>	<b>206.400</b>	<b>79.846,00</b>

Ansatz 94100 Konto	Sonstige Finanzzuweisungen FAG h dem FAG	Voranschlag 2022	Voranschlag 2021	Ergebnis 2020	Voranschlag 2022	Voranschlag 2021	Ergebnis 2020
		Ergebnisvoranschlag			Finanzierungsvoranschlag		
<b>Operative Gebarung</b>							
94100 861000	BZ § 24 Abs. 1	66.100	200.500	73.847,00	66.100	200.500	73.847,00
94100 861100	BZ § 24 Abs. 2	5.800	5.900	5.999,00	5.800	5.900	5.999,00
<b>SU 21 / SU 31</b>	<b>Summe Erträge / Einzahlungen operative Gebarung</b>	<b>71.900</b>	<b>206.400</b>	<b>79.846,00</b>	<b>71.900</b>	<b>206.400</b>	<b>79.846,00</b>
<b>SU 22 / SU 32</b>	<b>Summe Aufwendungen / Auszahlungen operative Gebarung</b>	<b>0</b>	<b>0</b>	<b>0,00</b>	<b>0</b>	<b>0</b>	<b>0,00</b>
<b>SA 0 / SA 1</b>	<b>(0) Nettoergebnis (21 - 22) / Saldo (1) Geldfluss aus der operativen Gebarung (31 - 32)</b>	<b>71.900</b>	<b>206.400</b>	<b>79.846,00</b>	<b>71.900</b>	<b>206.400</b>	<b>79.846,00</b>
<b>SU 23</b>	<b>Summe Haushaltsrücklagen</b>	<b>0</b>	<b>0</b>	<b>0,00</b>			
<b>SA 00</b>	<b>Nettoergebnis nach Zuweisung und Entnahmen von Haushaltsrücklagen (SA 0 +/- SU 23)</b>	<b>71.900</b>	<b>206.400</b>	<b>79.846,00</b>			
<b>Investive Gebarung</b>							
<b>SU 33</b>	<b>Summe Einzahlungen investive Gebarung</b>				<b>0</b>	<b>0</b>	<b>0,00</b>
<b>SU 34</b>	<b>Summe Auszahlungen investive Gebarung</b>				<b>0</b>	<b>0</b>	<b>0,00</b>
<b>SA 2</b>	<b>Saldo (2) Geldfluss aus der investiven Gebarung (33 - 34)</b>				<b>0</b>	<b>0</b>	<b>0,00</b>
<b>SA 3</b>	<b>Saldo (3) Nettofinanzierungssaldo (SA 1 + SA 2)</b>				<b>71.900</b>	<b>206.400</b>	<b>79.846,00</b>
<b>Finanzierungstätigkeit</b>							
<b>SU 35</b>	<b>Summe Einzahlungen aus der Finanzierungstätigkeit</b>				<b>0</b>	<b>0</b>	<b>0,00</b>
<b>SU 36</b>	<b>Summe Auszahlungen aus der Finanzierungstätigkeit</b>				<b>0</b>	<b>0</b>	<b>0,00</b>
<b>SA 4</b>	<b>Saldo (4) Geldfluss aus der Finanzierungstätigkeit (35 - 36)</b>				<b>0</b>	<b>0</b>	<b>0,00</b>
<b>SA 5</b>	<b>Saldo (5) Geldfluss aus der voranschlagswirksamen Gebarung (SA 3 + SA 4)</b>				<b>71.900</b>	<b>206.400</b>	<b>79.846,00</b>



alle Bediensteten mit Kostenstellen aus Lohnverrechnung , Zum Stichtag: 13.09.2021, Aufgerufen von: 102446.32011.AK15, am: 13.09.2021

Man	AK	PNr	VNr	Titel	Nachname	Vorname	Eintritt	TZ %	KV	Gruppe	Stufe	Kst	Bezeichnung	%
32011	AK15	1071	1	Dorn	Erika		02.09.2013	37,500000	VB	3	4	240100	Kindergarten Bruderlade	100,00
32011	AK15	15	1	Hackl	Claudia		05.09.2005	87,500000	VB	3	10	240000	Kindergärten Regenbogen	100,00
32011	AK15	1117	1	Heigl	Judith		01.09.2020		KIGA	klk	8	240330	Kindergarten Gruppe 3	100,00
32011	AK15	102448	1	Kalkus	Renee		06.09.2021	37,500000	VB	3	1	211000	Volksschulen	100,00
32011	AK15	1095	1	Kalteis	Sonja		04.05.2020	52,500000	VB	1	2	240100	Kindergarten Bruderlade	100,00
32011	AK15	1111	1	Moser	Karin		19.08.2019	55,000000	VB	3	2	240100	Kindergarten Bruderlade	100,00
32011	AK15	102446	1	Moser	Susanne		21.08.2000		VB	7	7	010000	Zentralamt	100,00
32011	AK15	1077	1	Öhlsasser	Daniela		02.02.2015		VBN	5	4	010000	Zentralamt	100,00
32011	AK15	1083	1	Pflügl	Brigitte		02.09.2019	75,000000	VB	1	2	240330	Kindergarten Gruppe 3	100,00
32011	AK15	1119	1	Pflügl	Lea		05.07.2021	75,000000	VB	3	1	240330	Kindergarten Gruppe 3	100,00
32011	AK15	7	1	Schagerl	Leopold		22.07.1991		VB	6	17	820000	Wirtschaftshöfe	100,00
32011	AK15	1047	1	Schagerl	Birgit		02.05.2012	95,000000	VB	2	7	010000	Zentralamt	30,00
32011	AK15	1047	1	Schagerl	Birgit		02.05.2012	95,000000	VB	2	7	211000	Volksschulen	70,00
32011	AK15	1091	1	Schwaiger	Patrick		01.09.2016		VB	5	3	820000	Wirtschaftshöfe	100,00
32011	AK15	6	1	Vogelauer	Martin		28.03.1989	50,000000	VB	5	18	820000	Wirtschaftshöfe	100,00
32011	AK15	11	1	Wutzl	Monika		15.10.2000		SONST	SONST	1	211000	Volksschulen	100,00





## Nachweis der Investitionstätigkeit und deren Finanzierung

Voranschlag

Haushaltsjahr: 2022			Investition				Finanzierung					Ergebnis	
Vorhaben- code	Vorhabenbezeichnung	Ansatz	Anschaffungs- oder Herstellungs- kosten	Mittel aus Geldfluss aus der operativen Gebarung	Gemeinde- Bedarfs- zuweisungen	Haushalts- rücklagen	Subventionen /sonstige Kapital- transfers	Darlehen	Finanzier- ungsleasing	Veräußerung langfristiges Vermögen und sonstiges	Finanzier- ungser- gebnis	Offene Verbindlich- keiten/ Forderungen	
<b>I. Investive Einzelvorhaben</b>													
<b>I b) Investive Einzelvorhaben - Mehrjährig</b>													
1000002	Kindergartenbau	24030	0	0	0	0	0	63.000	0	0	63.000		
		82000	0	0	0	0	0	0	0	0	0		
		Summe (SU)	0	0	0	0	0	63.000	0	0	63.000	0	
1000003	Sanierung Amtsgebäude	02900	93.500	0	0	0	0	0	0	0	-93.500		
		Summe (SU)	93.500	0	0	0	0	0	0	0	-93.500	0	
1000004	Sanierung WVA B8	85000	10.000	0	0	0	0	0	0	0	-10.000		
		Summe (SU)	10.000	0	0	0	0	0	0	0	-10.000	0	
1000018	Güterweginvestitionen	71000	20.000	0	6.000	0	10.000	0	0	0	-4.000		
		Summe (SU)	20.000	0	6.000	0	10.000	0	0	0	-4.000	0	
1000037	Örtl. Raumordnungskonzept	03100	30.000	0	0	0	3.000	27.000	0	0	0		
		Summe (SU)	30.000	0	0	0	3.000	27.000	0	0	0	0	
1000051	Leerverrohrung Breitband	85901	0	0	0	0	0	0	0	0	0		
		Summe (SU)	0	0	0	0	0	0	0	0	0	0	
1000055	Gehssteigsanierung LB28	61200	85.000	0	45.000	0	0	0	0	0	-40.000		
		Summe (SU)	85.000	0	45.000	0	0	0	0	0	-40.000	0	
1000064	WVA BA 10 Erweiterung Kniebichl	85000	97.600	0	0	0	0	97.600	0	0	0		
		Summe (SU)	97.600	0	0	0	0	97.600	0	0	0	0	
<b>Summe investive Einzelvorhaben - Mehrjährig</b>			<b>336.100</b>	<b>0</b>	<b>51.000</b>	<b>0</b>	<b>13.000</b>	<b>187.600</b>	<b>0</b>	<b>0</b>	<b>-84.500</b>		
<b>Summe investive Einzelvorhaben</b>			<b>336.100</b>	<b>0</b>	<b>51.000</b>	<b>0</b>	<b>13.000</b>	<b>187.600</b>	<b>0</b>	<b>0</b>	<b>-84.500</b>		
<b>II. Sonstige Investitionen</b>													
2000059	EDV Volksschule	21100	2.000	0	0	0	0	0	0	0	-2.000		
		Summe (SU)	2.000	0	0	0	0	0	0	0	-2.000	0	
2000060	VS Möbel	21100	3.000	0	0	0	0	0	0	0	-3.000		
		Summe (SU)	3.000	0	0	0	0	0	0	0	-3.000	0	
2000061	Gemeindekanzlei Telefonanlage	01000	4.000	0	0	0	0	0	0	0	-4.000		
		Summe (SU)	4.000	0	0	0	0	0	0	0	-4.000	0	

Haushaltsjahr: 2022			Investition	Finanzierung							Ergebnis	
Vorhaben- code	Vorhabenbezeichnung	Ansatz	Anschaffungs- oder Herstellungs- kosten	Mittel aus Geldfluss aus der operativen Gebarung	Gemeinde- Bedarfs- zuweisungen	Haushalts- rücklagen	Subventionen /sonstige Kapital- transfers	Darlehen	Finanzier- ungsleasing	Veräußerung langfristiges Vermögen und sonstiges	Finanzier- ungser- gebnis	Offene Verbindlich- keiten/ Forderungen
2000062	Sesseln für Veranstaltungen	38100	7.000	0	0	0	0	0	0	0	-7.000	
		Summe (SU)	7.000	0	0	0	0	0	0	0	-7.000	0
2000063	Naturbestand Planaktualisierung	03200	5.000	0	0	0	0	0	0	0	-5.000	
		Summe (SU)	5.000	0	0	0	0	0	0	0	-5.000	0
2000066	Frontladerkonsole Steyrertraktor	82100	4.000	0	0	0	0	0	0	0	-4.000	
		Summe (SU)	4.000	0	0	0	0	0	0	0	-4.000	0
2000068	Buswartehäuschen Schlagerboden	64900	4.000	0	0	0	0	0	0	0	-4.000	
		Summe (SU)	4.000	0	0	0	0	0	0	0	-4.000	0
<b>Summe Sonstige Investitionen</b>			<b>29.000</b>	<b>0</b>	<b>0</b>	<b>0</b>	<b>0</b>	<b>0</b>	<b>0</b>	<b>0</b>	<b>-29.000</b>	
<b>Gesamtsumme</b>			<b>365.100</b>	<b>0</b>	<b>51.000</b>	<b>0</b>	<b>13.000</b>	<b>187.600</b>	<b>0</b>	<b>0</b>	<b>-113.500</b>	

## Detaillierter Investitionsplan

Investition	1000002	Beginn	27.12.2018	Ende	31.12.2026	BwSt	9999				
Bezeichnung	Kindergartenbau										
Inv.-Teil-Nr.	Bezeichnung										
01	Kindergartenbau										
			<b>VA</b>								
VA-Stelle	Bezeichnung	Gesamt – bedarf	angepasst weitere VJ	VA angepasst 2021	VA 2022	VA 2023	VA 2024	VA 2025	VA 2026	VA weitere Jahre	
5.24030.006000	Sonstige Grundstückseinrichtun gen	39.800	25.000	14.800	0	0	0	0	0	0	
5.24030.010000	Kindergarten	1.754.000	1.334.900	419.100	0	0	0	0	0	0	
5.24030.042000	Betriebsausstattung	159.000	152.000	7.000	0	0	0	0	0	0	
5.24030.060000	Im Bau befindliche Grundstücks einrichtungen	0	0	0	0	0	0	0	0	0	
5.24030.061000	Im Bau befindliche Gebäude und Bauten	200.800	200.800	0	0	0	0	0	0	0	
5.24030.062000	Im Bau befindliche technische Anlagen/Fahrzeuge/Maschinen	0	0	0	0	0	0	0	0	0	
5.24030.063000	Im Bau befindliche Anlagen (Am ts-, Betriebs- und Geschäftsausstattung)	0	0	0	0	0	0	0	0	0	
5.24030.063100	im Bau bef.Anl., EDV ts-, Betriebs- und Geschäftsausstattung)	0	0	0	0	0	0	0	0	0	
<b>Kosten</b>		<b>2.153.600</b>	<b>1.712.700</b>	<b>440.900</b>	<b>0</b>	<b>0</b>	<b>0</b>	<b>0</b>	<b>0</b>	<b>0</b>	
2.82000.890000	Aktiviere Eigenleistungen	0	0	0	0	0	0	0	0	0	
2.82000.890000	Aktiviere Eigenleistungen	0	0	0	0	0	0	0	0	0	
<b>Finanzierung</b>		<b>0</b>	<b>0</b>	<b>0</b>	<b>0</b>	<b>0</b>	<b>0</b>	<b>0</b>	<b>0</b>	<b>0</b>	
<b>Saldo</b>		<b>-2.153.600</b>	<b>-1.712.700</b>	<b>-440.900</b>	<b>0</b>	<b>0</b>	<b>0</b>	<b>0</b>	<b>0</b>	<b>0</b>	
02	Darlehensaufnahme										
			<b>VA</b>								
VA-Stelle	Bezeichnung	Gesamt – bedarf	angepasst weitere VJ	VA angepasst 2021	VA 2022	VA 2023	VA 2024	VA 2025	VA 2026	VA weitere Jahre	
6.24030.346100	Darlehensaufnahme	1.700.000	1.700.000	0	0	0	0	0	0	0	
<b>Finanzierung</b>		<b>1.700.000</b>	<b>1.700.000</b>	<b>0</b>	<b>0</b>	<b>0</b>	<b>0</b>	<b>0</b>	<b>0</b>	<b>0</b>	
<b>Saldo</b>		<b>1.700.000</b>	<b>1.700.000</b>	<b>0</b>	<b>0</b>	<b>0</b>	<b>0</b>	<b>0</b>	<b>0</b>	<b>0</b>	
03	Überschuss 2019 Gegenb.										
			<b>VA</b>								
VA-Stelle	Bezeichnung	Gesamt – bedarf	angepasst weitere VJ	VA angepasst 2021	VA 2022	VA 2023	VA 2024	VA 2025	VA 2026	VA weitere Jahre	
1.24030.729960	Sonstige Ausgaben-Übern.2019	0	0	0	0	0	0	0	0	0	
<b>Kosten</b>		<b>0</b>	<b>0</b>	<b>0</b>	<b>0</b>	<b>0</b>	<b>0</b>	<b>0</b>	<b>0</b>	<b>0</b>	
<b>Saldo</b>		<b>0</b>	<b>0</b>	<b>0</b>	<b>0</b>	<b>0</b>	<b>0</b>	<b>0</b>	<b>0</b>	<b>0</b>	

Anmerkung: VA angepasst bedeutet, dass eventuell die bis zur Erstellung des vorliegenden Voranschlags aktualisierten Beträge berücksichtigt wurden.

Investition	1000002	Beginn	27.12.2018	Ende	31.12.2026	BwSt	9999				
Bezeichnung	Kindergartenbau										
Inv.Teil-Nr.	Bezeichnung										
04	Überschuss 2019 Einn.										
			VA								
VA-Stelle	Bezeichnung	Gesamt – bedarf	angepasst weitere VJ	VA angepasst 2021	VA 2022	VA 2023	VA 2024	VA 2025	VA 2026	VA weitere Jahre	
2.24030.829960	Sonstige Einnahmen-Übern2019	11.900	11.900	0	0	0	0	0	0	0	
<b>Finanzierung</b>		<b>11.900</b>	<b>11.900</b>	<b>0</b>	<b>0</b>	<b>0</b>	<b>0</b>	<b>0</b>	<b>0</b>	<b>0</b>	
<b>Saldo</b>		<b>11.900</b>	<b>11.900</b>	<b>0</b>	<b>0</b>	<b>0</b>	<b>0</b>	<b>0</b>	<b>0</b>	<b>0</b>	
06	Eler-Förderung										
			VA								
VA-Stelle	Bezeichnung	Gesamt – bedarf	angepasst weitere VJ	VA angepasst 2021	VA 2022	VA 2023	VA 2024	VA 2025	VA 2026	VA weitere Jahre	
6.24030.301000	Kapitaltransfers von Ländern, Landesfonds und Landesammern	920.000	0	920.000	0	0	0	0	0	0	
6.24030.309000	Kapitaltransfers von der Europ äischen Union	890.000	0	890.000	0	0	0	0	0	0	
<b>Finanzierung</b>		<b>1.810.000</b>	<b>0</b>	<b>1.810.000</b>	<b>0</b>	<b>0</b>	<b>0</b>	<b>0</b>	<b>0</b>	<b>0</b>	
<b>Saldo</b>		<b>1.810.000</b>	<b>0</b>	<b>1.810.000</b>	<b>0</b>	<b>0</b>	<b>0</b>	<b>0</b>	<b>0</b>	<b>0</b>	
07	Überschuss 2020 Einn.										
			VA								
VA-Stelle	Bezeichnung	Gesamt – bedarf	angepasst weitere VJ	VA angepasst 2021	VA 2022	VA 2023	VA 2024	VA 2025	VA 2026	VA weitere Jahre	
2.24030.829961	Überschuss 2020	295.800	0	295.800	0	0	0	0	0	0	
<b>Finanzierung</b>		<b>295.800</b>	<b>0</b>	<b>295.800</b>	<b>0</b>	<b>0</b>	<b>0</b>	<b>0</b>	<b>0</b>	<b>0</b>	
<b>Saldo</b>		<b>295.800</b>	<b>0</b>	<b>295.800</b>	<b>0</b>	<b>0</b>	<b>0</b>	<b>0</b>	<b>0</b>	<b>0</b>	
08	Zuführung vom OP.H.										
			VA								
VA-Stelle	Bezeichnung	Gesamt – bedarf	angepasst weitere VJ	VA angepasst 2021	VA 2022	VA 2023	VA 2024	VA 2025	VA 2026	VA weitere Jahre	
2.24030.829910	Zuführung vom OP.H.	0	0	0	0	0	0	0	0	0	
<b>Finanzierung</b>		<b>0</b>	<b>0</b>	<b>0</b>	<b>0</b>	<b>0</b>	<b>0</b>	<b>0</b>	<b>0</b>	<b>0</b>	
<b>Saldo</b>		<b>0</b>	<b>0</b>	<b>0</b>	<b>0</b>	<b>0</b>	<b>0</b>	<b>0</b>	<b>0</b>	<b>0</b>	

Investition	1000002	Beginn	27.12.2018	Ende	31.12.2026	BwSt	9999				
Bezeichnung	Kindergartenbau										
Inv.Teil-Nr.	Bezeichnung										
09	DArlehensaufnahme										
		VA									
VA-Stelle	Bezeichnung	Gesamt – bedarf	angepasst weitere VJ	VA angepasst 2021	VA 2022	VA 2023	VA 2024	VA 2025	VA 2026	VA weitere Jahre	
6.24030.346100	Darlehensaufnahme	63.000	0	0	63.000	0	0	0	0	0	
<b>Finanzierung</b>		<b>63.000</b>	<b>0</b>	<b>0</b>	<b>63.000</b>	<b>0</b>	<b>0</b>	<b>0</b>	<b>0</b>	<b>0</b>	
<b>Saldo</b>		<b>63.000</b>	<b>0</b>	<b>0</b>	<b>63.000</b>	<b>0</b>	<b>0</b>	<b>0</b>	<b>0</b>	<b>0</b>	
10	Abgang Vorjahr 2021										
		VA									
VA-Stelle	Bezeichnung	Gesamt – bedarf	angepasst weitere VJ	VA angepasst 2021	VA 2022	VA 2023	VA 2024	VA 2025	VA 2026	VA weitere Jahre	
1.24030.729962	Sonst. Ausgaben VJ-Übernahme	63.000	0	0	63.000	0	0	0	0	0	
<b>Kosten</b>		<b>63.000</b>	<b>0</b>	<b>0</b>	<b>63.000</b>	<b>0</b>	<b>0</b>	<b>0</b>	<b>0</b>	<b>0</b>	
<b>Saldo</b>		<b>-63.000</b>	<b>0</b>	<b>0</b>	<b>-63.000</b>	<b>0</b>	<b>0</b>	<b>0</b>	<b>0</b>	<b>0</b>	
5	Darlehensrückzahlung										
		VA									
VA-Stelle	Bezeichnung	Gesamt – bedarf	angepasst weitere VJ	VA angepasst 2021	VA 2022	VA 2023	VA 2024	VA 2025	VA 2026	VA weitere Jahre	
5.24030.346100	Darlehenstilgung	1.700.000	0	1.700.000	0	0	0	0	0	0	
<b>Kosten</b>		<b>1.700.000</b>	<b>0</b>	<b>1.700.000</b>	<b>0</b>	<b>0</b>	<b>0</b>	<b>0</b>	<b>0</b>	<b>0</b>	
<b>Saldo</b>		<b>-1.700.000</b>	<b>0</b>	<b>-1.700.000</b>	<b>0</b>	<b>0</b>	<b>0</b>	<b>0</b>	<b>0</b>	<b>0</b>	
<b>Investition 1000002 Kosten</b>		<b>3.916.600</b>	<b>1.712.700</b>	<b>2.140.900</b>	<b>63.000</b>	<b>0</b>	<b>0</b>	<b>0</b>	<b>0</b>	<b>0</b>	
<b>Investition 1000002 Finanzierung</b>		<b>3.880.700</b>	<b>1.711.900</b>	<b>2.105.800</b>	<b>63.000</b>	<b>0</b>	<b>0</b>	<b>0</b>	<b>0</b>	<b>0</b>	
<b>Investition 1000002 Saldo</b>		<b>-35.900</b>	<b>-800</b>	<b>-35.100</b>	<b>0</b>	<b>0</b>	<b>0</b>	<b>0</b>	<b>0</b>	<b>0</b>	
<b>Kosten RA bis 2020</b>			<b>1.210.128,45</b>								
<b>Finanzierung RA bis 2020</b>			<b>1.479.500,00</b>								

Investition	1000003	Beginn	01.08.2019	Ende	01.07.2023	BwSt	9999				
Bezeichnung	Sanierung Amtsgebäude										
Inv.Teil-Nr.	Bezeichnung										
01	Sanierung Amtsgebäude										
		<b>VA</b>									
VA-Stelle	Bezeichnung	Gesamt – bedarf	angepasst weitere VJ	VA angepasst 2021	VA 2022	VA 2023	VA 2024	VA 2025	VA 2026	VA weitere Jahre	
5.02900.010000	Nahwärme und Gebäudesanierung	0	0	0	0	0	0	0	0	0	
5.02900.042000	Geschäftsausstattung	0	0	0	0	0	0	0	0	0	
5.02900.063000	Im Bau befindliche Anlagen (Am ts-, Betriebs- und Geschäftsausstattung)	295.500	108.500	93.500	93.500	0	0	0	0	0	
<b>Kosten</b>		<b>295.500</b>	<b>108.500</b>	<b>93.500</b>	<b>93.500</b>	<b>0</b>	<b>0</b>	<b>0</b>	<b>0</b>	<b>0</b>	
<b>Saldo</b>		<b>-295.500</b>	<b>-108.500</b>	<b>-93.500</b>	<b>-93.500</b>	<b>0</b>	<b>0</b>	<b>0</b>	<b>0</b>	<b>0</b>	
02	Überschuss Einn.2019										
		<b>VA</b>									
VA-Stelle	Bezeichnung	Gesamt – bedarf	angepasst weitere VJ	VA angepasst 2021	VA 2022	VA 2023	VA 2024	VA 2025	VA 2026	VA weitere Jahre	
2.02900.829960	Sonst.Einnahmen-Übern.2019	28.200	28.200	0	0	0	0	0	0	0	
<b>Finanzierung</b>		<b>28.200</b>	<b>28.200</b>	<b>0</b>	<b>0</b>	<b>0</b>	<b>0</b>	<b>0</b>	<b>0</b>	<b>0</b>	
<b>Saldo</b>		<b>28.200</b>	<b>28.200</b>	<b>0</b>	<b>0</b>	<b>0</b>	<b>0</b>	<b>0</b>	<b>0</b>	<b>0</b>	
03	Bundesförderung Barrierefrei										
		<b>VA</b>									
VA-Stelle	Bezeichnung	Gesamt – bedarf	angepasst weitere VJ	VA angepasst 2021	VA 2022	VA 2023	VA 2024	VA 2025	VA 2026	VA weitere Jahre	
6.02900.300000	Bundesförderung	40.000	40.000	0	0	0	0	0	0	0	
<b>Finanzierung</b>		<b>40.000</b>	<b>40.000</b>	<b>0</b>	<b>0</b>	<b>0</b>	<b>0</b>	<b>0</b>	<b>0</b>	<b>0</b>	
<b>Saldo</b>		<b>40.000</b>	<b>40.000</b>	<b>0</b>	<b>0</b>	<b>0</b>	<b>0</b>	<b>0</b>	<b>0</b>	<b>0</b>	
04	Überschuss 2020										
		<b>VA</b>									
VA-Stelle	Bezeichnung	Gesamt – bedarf	angepasst weitere VJ	VA angepasst 2021	VA 2022	VA 2023	VA 2024	VA 2025	VA 2026	VA weitere Jahre	
2.02900.829961	Überschuss 2020	66.700	0	66.700	0	0	0	0	0	0	
<b>Finanzierung</b>		<b>66.700</b>	<b>0</b>	<b>66.700</b>	<b>0</b>	<b>0</b>	<b>0</b>	<b>0</b>	<b>0</b>	<b>0</b>	
<b>Saldo</b>		<b>66.700</b>	<b>0</b>	<b>66.700</b>	<b>0</b>	<b>0</b>	<b>0</b>	<b>0</b>	<b>0</b>	<b>0</b>	
05	Darlehenszuzählung										
		<b>VA</b>									
VA-Stelle	Bezeichnung	Gesamt – bedarf	angepasst weitere VJ	VA angepasst 2021	VA 2022	VA 2023	VA 2024	VA 2025	VA 2026	VA weitere Jahre	
6.02900.346100	Darlehenszuzählung	0	0	0	0	0	0	0	0	0	
<b>Finanzierung</b>		<b>0</b>	<b>0</b>	<b>0</b>	<b>0</b>	<b>0</b>	<b>0</b>	<b>0</b>	<b>0</b>	<b>0</b>	

Investition	1000003	Beginn	01.08.2019	Ende	01.07.2023	BwSt	9999					
Bezeichnung	Sanierung Amtsgebäude											
Inv.Teil-Nr.	Bezeichnung											
05	Darlehenszuzählung											
<b>Saldo</b>		<b>0</b>	<b>0</b>	<b>0</b>	<b>0</b>	<b>0</b>	<b>0</b>	<b>0</b>	<b>0</b>	<b>0</b>	<b>0</b>	
06	BZ III											
		VA										
VA-Stelle	Bezeichnung	Gesamt – bedarf	angepasst weitere VJ	VA angepasst 2021	VA 2022	VA 2023	VA 2024	VA 2025	VA 2026	VA weitere Jahre		
2.02900.871000	Gemeinde-Bedarfszuweisung III n	26.800	0	26.800	0	0	0	0	0	0		
<b>Finanzierung</b>		<b>26.800</b>	<b>0</b>	<b>26.800</b>	<b>0</b>	<b>0</b>	<b>0</b>	<b>0</b>	<b>0</b>	<b>0</b>		
<b>Saldo</b>		<b>26.800</b>	<b>0</b>	<b>26.800</b>	<b>0</b>	<b>0</b>	<b>0</b>	<b>0</b>	<b>0</b>	<b>0</b>		
07	Finanzierung Amtsgebäude											
		VA										
VA-Stelle	Bezeichnung	Gesamt – bedarf	angepasst weitere VJ	VA angepasst 2021	VA 2022	VA 2023	VA 2024	VA 2025	VA 2026	VA weitere Jahre		
2.02900.829962	Sonst. Einn. VJ-Überschuß	93.500	0	0	93.500	0	0	0	0	0		
<b>Finanzierung</b>		<b>93.500</b>	<b>0</b>	<b>0</b>	<b>93.500</b>	<b>0</b>	<b>0</b>	<b>0</b>	<b>0</b>	<b>0</b>		
<b>Saldo</b>		<b>93.500</b>	<b>0</b>	<b>0</b>	<b>93.500</b>	<b>0</b>	<b>0</b>	<b>0</b>	<b>0</b>	<b>0</b>		
<b>Investition 1000003 Kosten</b>		<b>295.500</b>	<b>108.500</b>	<b>93.500</b>	<b>93.500</b>	<b>0</b>	<b>0</b>	<b>0</b>	<b>0</b>	<b>0</b>		
<b>Investition 1000003 Finanzierung</b>		<b>255.200</b>	<b>68.200</b>	<b>93.500</b>	<b>93.500</b>	<b>0</b>	<b>0</b>	<b>0</b>	<b>0</b>	<b>0</b>		
<b>Investition 1000003 Saldo</b>		<b>-40.300</b>	<b>-40.300</b>	<b>0</b>	<b>0</b>	<b>0</b>	<b>0</b>	<b>0</b>	<b>0</b>	<b>0</b>		
<b>Kosten RA bis 2020</b>		<b>1.500,05</b>										
<b>Finanzierung RA bis 2020</b>		<b>66.780,00</b>										
Investition	1000004	Beginn	01.07.2020	Ende	01.09.2030	BwSt	9999					
Bezeichnung	Sanierung WVA B8											
Inv.Teil-Nr.	Bezeichnung											
01	Sanierung WVA BA 8											
		VA										
VA-Stelle	Bezeichnung	Gesamt – bedarf	angepasst weitere VJ	VA angepasst 2021	VA 2022	VA 2023	VA 2024	VA 2025	VA 2026	VA weitere Jahre		
5.85000.061000	Im Baubef. Anlagen (WVA BA 8)	889.000	450.000	429.000	10.000	0	0	0	0	0		
<b>Kosten</b>		<b>889.000</b>	<b>450.000</b>	<b>429.000</b>	<b>10.000</b>	<b>0</b>	<b>0</b>	<b>0</b>	<b>0</b>	<b>0</b>		
<b>Saldo</b>		<b>-889.000</b>	<b>-450.000</b>	<b>-429.000</b>	<b>-10.000</b>	<b>0</b>	<b>0</b>	<b>0</b>	<b>0</b>	<b>0</b>		

Investition	1000004	Beginn	01.07.2020	Ende	01.09.2030	BwSt	9999				
Bezeichnung	Sanierung WVA B8										
Inv.Teil-Nr.	Bezeichnung										
02	Förderung NÖWWF										
		VA									
VA-Stelle	Bezeichnung	Gesamt – bedarf	angepasst weitere VJ	VA angepasst 2021	VA 2022	VA 2023	VA 2024	VA 2025	VA 2026	VA weitere Jahre	
2.85000.861000	Förderung NÖWWF	0	0	0	0	0	0	0	0	0	
6.85000.301000	Förderung NÖWWF Landesfonds und Landeskammern	502.200	167.400	167.400	0	167.400	0	0	0	0	
<b>Finanzierung</b>		<b>502.200</b>	<b>167.400</b>	<b>167.400</b>	<b>0</b>	<b>167.400</b>	<b>0</b>	<b>0</b>	<b>0</b>	<b>0</b>	
<b>Saldo</b>		<b>502.200</b>	<b>167.400</b>	<b>167.400</b>	<b>0</b>	<b>167.400</b>	<b>0</b>	<b>0</b>	<b>0</b>	<b>0</b>	
03	Föderung KPC										
		VA									
VA-Stelle	Bezeichnung	Gesamt – bedarf	angepasst weitere VJ	VA angepasst 2021	VA 2022	VA 2023	VA 2024	VA 2025	VA 2026	VA weitere Jahre	
2.85000.861400	Förderung KPC	0	0	0	0	0	0	0	0	0	
6.85000.300000	Förderung Bund - KPC	208.600	104.600	0	0	104.000	0	0	0	0	
<b>Finanzierung</b>		<b>208.600</b>	<b>104.600</b>	<b>0</b>	<b>0</b>	<b>104.000</b>	<b>0</b>	<b>0</b>	<b>0</b>	<b>0</b>	
<b>Saldo</b>		<b>208.600</b>	<b>104.600</b>	<b>0</b>	<b>0</b>	<b>104.000</b>	<b>0</b>	<b>0</b>	<b>0</b>	<b>0</b>	
04	Darlehensaufnahme										
		VA									
VA-Stelle	Bezeichnung	Gesamt – bedarf	angepasst weitere VJ	VA angepasst 2021	VA 2022	VA 2023	VA 2024	VA 2025	VA 2026	VA weitere Jahre	
6.85000.346100	Darlehenszuzahlung	287.000	178.000	109.000	0	0	0	0	0	0	
<b>Finanzierung</b>		<b>287.000</b>	<b>178.000</b>	<b>109.000</b>	<b>0</b>	<b>0</b>	<b>0</b>	<b>0</b>	<b>0</b>	<b>0</b>	
<b>Saldo</b>		<b>287.000</b>	<b>178.000</b>	<b>109.000</b>	<b>0</b>	<b>0</b>	<b>0</b>	<b>0</b>	<b>0</b>	<b>0</b>	
05	Überschuss 2019										
		VA									
VA-Stelle	Bezeichnung	Gesamt – bedarf	angepasst weitere VJ	VA angepasst 2021	VA 2022	VA 2023	VA 2024	VA 2025	VA 2026	VA weitere Jahre	
2.85000.829960	Sonstige Einnahme-Übern2019	7.200	7.200	0	0	0	0	0	0	0	
<b>Finanzierung</b>		<b>7.200</b>	<b>7.200</b>	<b>0</b>	<b>0</b>	<b>0</b>	<b>0</b>	<b>0</b>	<b>0</b>	<b>0</b>	
<b>Saldo</b>		<b>7.200</b>	<b>7.200</b>	<b>0</b>	<b>0</b>	<b>0</b>	<b>0</b>	<b>0</b>	<b>0</b>	<b>0</b>	
06	Zuführung Rücklagensparbuch WVA										
		VA									
VA-Stelle	Bezeichnung	Gesamt – bedarf	angepasst weitere VJ	VA angepasst 2021	VA 2022	VA 2023	VA 2024	VA 2025	VA 2026	VA weitere Jahre	
2.85000.894000	Entnahme Rücklage WVA Haushaltsrücklagen	17.900	17.900	0	0	0	0	0	0	0	
<b>Finanzierung</b>		<b>17.900</b>	<b>17.900</b>	<b>0</b>	<b>0</b>	<b>0</b>	<b>0</b>	<b>0</b>	<b>0</b>	<b>0</b>	



Investition	1000004	Beginn	01.07.2020	Ende	01.09.2030	BwSt	9999				
Bezeichnung	Sanierung WVA B8										
Inv.Teil-Nr.	Bezeichnung										
06	Zuführung Rücklagensparbuch WVA										
<b>Saldo</b>		<b>17.900</b>	<b>17.900</b>	<b>0</b>	<b>0</b>	<b>0</b>	<b>0</b>	<b>0</b>	<b>0</b>	<b>0</b>	<b>0</b>
07	Überschuss 2020										
			<b>VA</b>								
		<b>Gesamt –</b>	<b>angepasst</b>	<b>VA</b>	<b>VA</b>	<b>VA</b>	<b>VA</b>	<b>VA</b>	<b>VA</b>	<b>VA</b>	<b>VA</b>
<b>VA-Stelle</b>	<b>Bezeichnung</b>	<b>bedarf</b>	<b>weitere VJ</b>	<b>angepasst 2021</b>	<b>2022</b>	<b>2023</b>	<b>2024</b>	<b>2025</b>	<b>2026</b>	<b>weitere Jahre</b>	
2.85000.829961	Überschüsse/Abgang 2020	181.900	0	181.900	0	0	0	0	0	0	0
<b>Finanzierung</b>		<b>181.900</b>	<b>0</b>	<b>181.900</b>	<b>0</b>	<b>0</b>	<b>0</b>	<b>0</b>	<b>0</b>	<b>0</b>	<b>0</b>
<b>Saldo</b>		<b>181.900</b>	<b>0</b>	<b>181.900</b>	<b>0</b>	<b>0</b>	<b>0</b>	<b>0</b>	<b>0</b>	<b>0</b>	<b>0</b>
08	Abgang VJ										
			<b>VA</b>								
		<b>Gesamt –</b>	<b>angepasst</b>	<b>VA</b>	<b>VA</b>	<b>VA</b>	<b>VA</b>	<b>VA</b>	<b>VA</b>	<b>VA</b>	<b>VA</b>
<b>VA-Stelle</b>	<b>Bezeichnung</b>	<b>bedarf</b>	<b>weitere VJ</b>	<b>angepasst 2021</b>	<b>2022</b>	<b>2023</b>	<b>2024</b>	<b>2025</b>	<b>2026</b>	<b>weitere Jahre</b>	
1.85000.729962	Sonst. Ausgaben VJ-Übernahme	230.000	0	0	110.000	120.000	0	0	0	0	0
<b>Kosten</b>		<b>230.000</b>	<b>0</b>	<b>0</b>	<b>110.000</b>	<b>120.000</b>	<b>0</b>	<b>0</b>	<b>0</b>	<b>0</b>	<b>0</b>
<b>Saldo</b>		<b>-230.000</b>	<b>0</b>	<b>0</b>	<b>-110.000</b>	<b>-120.000</b>	<b>0</b>	<b>0</b>	<b>0</b>	<b>0</b>	<b>0</b>
<b>Investition 1000004 Kosten</b>		<b>1.119.000</b>	<b>450.000</b>	<b>429.000</b>	<b>120.000</b>	<b>120.000</b>	<b>0</b>	<b>0</b>	<b>0</b>	<b>0</b>	<b>0</b>
<b>Investition 1000004 Finanzierung</b>		<b>1.204.800</b>	<b>475.100</b>	<b>458.300</b>	<b>0</b>	<b>271.400</b>	<b>0</b>	<b>0</b>	<b>0</b>	<b>0</b>	<b>0</b>
<b>Investition 1000004 Saldo</b>		<b>85.800</b>	<b>25.100</b>	<b>29.300</b>	<b>-120.000</b>	<b>151.400</b>	<b>0</b>	<b>0</b>	<b>0</b>	<b>0</b>	<b>0</b>
<b>Kosten RA bis 2020</b>		<b>173.637,65</b>									
<b>Finanzierung RA bis 2020</b>		<b>203.100,00</b>									
Investition	1000018	Beginn	01.01.2020	Ende	31.12.2027	BwSt	9999				
Bezeichnung	Güterweginvestitionen										
Inv.Teil-Nr.	Bezeichnung										
01	Instandhaltung Ortgrabenbrücke										
			<b>VA</b>								
		<b>Gesamt –</b>	<b>angepasst</b>	<b>VA</b>	<b>VA</b>	<b>VA</b>	<b>VA</b>	<b>VA</b>	<b>VA</b>	<b>VA</b>	<b>VA</b>
<b>VA-Stelle</b>	<b>Bezeichnung</b>	<b>bedarf</b>	<b>weitere VJ</b>	<b>angepasst 2021</b>	<b>2022</b>	<b>2023</b>	<b>2024</b>	<b>2025</b>	<b>2026</b>	<b>weitere Jahre</b>	
5.71000.002001	Ortgrabenbrücke	0	0	0	0	0	0	0	0	0	0
5.71000.005000	Ortgrabenbrücke	112.500	112.500	0	0	0	0	0	0	0	0
<b>Kosten</b>		<b>112.500</b>	<b>112.500</b>	<b>0</b>	<b>0</b>	<b>0</b>	<b>0</b>	<b>0</b>	<b>0</b>	<b>0</b>	<b>0</b>
<b>Saldo</b>		<b>-112.500</b>	<b>-112.500</b>	<b>0</b>	<b>0</b>	<b>0</b>	<b>0</b>	<b>0</b>	<b>0</b>	<b>0</b>	<b>0</b>

Investition	1000018	Beginn	01.01.2020	Ende	31.12.2027	BwSt	9999				
Bezeichnung	Güterweginvestitionen										
Inv.Teil-Nr.	Bezeichnung										
02	Instandhaltung Div. Straßenbauten										
		VA									
VA-Stelle	Bezeichnung	Gesamt – bedarf	angepasst weitere VJ	VA angepasst 2021	VA 2022	VA 2023	VA 2024	VA 2025	VA 2026	VA weitere Jahre	
5.71000.002000	GW-Instandhaltung	0	0	0	0	0	0	0	0	0	
<b>Kosten</b>		<b>0</b>	<b>0</b>	<b>0</b>	<b>0</b>	<b>0</b>	<b>0</b>	<b>0</b>	<b>0</b>	<b>0</b>	
<b>Saldo</b>		<b>0</b>	<b>0</b>	<b>0</b>	<b>0</b>	<b>0</b>	<b>0</b>	<b>0</b>	<b>0</b>	<b>0</b>	
03	Beitrag des Landes Abt. ST8										
		VA									
VA-Stelle	Bezeichnung	Gesamt – bedarf	angepasst weitere VJ	VA angepasst 2021	VA 2022	VA 2023	VA 2024	VA 2025	VA 2026	VA weitere Jahre	
6.71000.301000	Beitrag ST8 Landesfonds und Landeskammern	31.500	7.500	24.000	0	0	0	0	0	0	
<b>Finanzierung</b>		<b>31.500</b>	<b>7.500</b>	<b>24.000</b>	<b>0</b>	<b>0</b>	<b>0</b>	<b>0</b>	<b>0</b>	<b>0</b>	
<b>Saldo</b>		<b>31.500</b>	<b>7.500</b>	<b>24.000</b>	<b>0</b>	<b>0</b>	<b>0</b>	<b>0</b>	<b>0</b>	<b>0</b>	
04	Beitrag des Landes Abt. Gemeinden										
		VA									
VA-Stelle	Bezeichnung	Gesamt – bedarf	angepasst weitere VJ	VA angepasst 2021	VA 2022	VA 2023	VA 2024	VA 2025	VA 2026	VA weitere Jahre	
2.71000.871000	Beitrag des Landes Abt. Gemeind	31.500	7.500	24.000	0	0	0	0	0	0	
<b>Finanzierung</b>		<b>31.500</b>	<b>7.500</b>	<b>24.000</b>	<b>0</b>	<b>0</b>	<b>0</b>	<b>0</b>	<b>0</b>	<b>0</b>	
<b>Saldo</b>		<b>31.500</b>	<b>7.500</b>	<b>24.000</b>	<b>0</b>	<b>0</b>	<b>0</b>	<b>0</b>	<b>0</b>	<b>0</b>	
06	Darlehensaufnahme										
		VA									
VA-Stelle	Bezeichnung	Gesamt – bedarf	angepasst weitere VJ	VA angepasst 2021	VA 2022	VA 2023	VA 2024	VA 2025	VA 2026	VA weitere Jahre	
6.71000.346100	Darlehenszuzählung	112.500	112.500	0	0	0	0	0	0	0	
<b>Finanzierung</b>		<b>112.500</b>	<b>112.500</b>	<b>0</b>	<b>0</b>	<b>0</b>	<b>0</b>	<b>0</b>	<b>0</b>	<b>0</b>	
<b>Saldo</b>		<b>112.500</b>	<b>112.500</b>	<b>0</b>	<b>0</b>	<b>0</b>	<b>0</b>	<b>0</b>	<b>0</b>	<b>0</b>	
07	vorz. Darlehensrückzahlung										
		VA									
VA-Stelle	Bezeichnung	Gesamt – bedarf	angepasst weitere VJ	VA angepasst 2021	VA 2022	VA 2023	VA 2024	VA 2025	VA 2026	VA weitere Jahre	
5.71000.346100	Darlehensrückzahlung	65.900	0	65.900	0	0	0	0	0	0	
<b>Kosten</b>		<b>65.900</b>	<b>0</b>	<b>65.900</b>	<b>0</b>	<b>0</b>	<b>0</b>	<b>0</b>	<b>0</b>	<b>0</b>	
<b>Saldo</b>		<b>-65.900</b>	<b>0</b>	<b>-65.900</b>	<b>0</b>	<b>0</b>	<b>0</b>	<b>0</b>	<b>0</b>	<b>0</b>	

Investition	1000018	Beginn	01.01.2020	Ende	31.12.2027	BwSt	9999				
Bezeichnung	Güterweginvestitionen										
Inv.Teil-Nr.	Bezeichnung										
08	Überschuss 2020										
			VA								
VA-Stelle	Bezeichnung	Gesamt – bedarf	angepasst weitere VJ	VA angepasst 2021	VA 2022	VA 2023	VA 2024	VA 2025	VA 2026	VA weitere Jahre	
2.71000.829961	Überschuss 2020	17.900	0	17.900	0	0	0	0	0	0	
<b>Finanzierung</b>		<b>17.900</b>	<b>0</b>	<b>17.900</b>	<b>0</b>	<b>0</b>	<b>0</b>	<b>0</b>	<b>0</b>	<b>0</b>	
<b>Saldo</b>		<b>17.900</b>	<b>0</b>	<b>17.900</b>	<b>0</b>	<b>0</b>	<b>0</b>	<b>0</b>	<b>0</b>	<b>0</b>	
09	Überschuss VJ										
			VA								
VA-Stelle	Bezeichnung	Gesamt – bedarf	angepasst weitere VJ	VA angepasst 2021	VA 2022	VA 2023	VA 2024	VA 2025	VA 2026	VA weitere Jahre	
2.71000.829962	Sonstige Einn. VJ-Überschuß	289.500	0	0	65.900	61.900	57.900	53.900	49.900	0	
<b>Finanzierung</b>		<b>289.500</b>	<b>0</b>	<b>0</b>	<b>65.900</b>	<b>61.900</b>	<b>57.900</b>	<b>53.900</b>	<b>49.900</b>	<b>0</b>	
<b>Saldo</b>		<b>289.500</b>	<b>0</b>	<b>0</b>	<b>65.900</b>	<b>61.900</b>	<b>57.900</b>	<b>53.900</b>	<b>49.900</b>	<b>0</b>	
10	GW-Erhaltung										
			VA								
VA-Stelle	Bezeichnung	Gesamt – bedarf	angepasst weitere VJ	VA angepasst 2021	VA 2022	VA 2023	VA 2024	VA 2025	VA 2026	VA weitere Jahre	
5.71000.002000	GW-Instandhaltung	100.000	0	0	20.000	20.000	20.000	20.000	20.000	0	
<b>Kosten</b>		<b>100.000</b>	<b>0</b>	<b>0</b>	<b>20.000</b>	<b>20.000</b>	<b>20.000</b>	<b>20.000</b>	<b>20.000</b>	<b>0</b>	
2.71000.871000	Beitrag des Landes Abt.Gemeind	30.000	0	0	6.000	6.000	6.000	6.000	6.000	0	
6.71000.301000	Beitrag ST8 Landesfonds und Landeskammern	30.000	0	0	6.000	6.000	6.000	6.000	6.000	0	
6.71000.307000	Interessentbeiträge	20.000	0	0	4.000	4.000	4.000	4.000	4.000	0	
<b>Finanzierung</b>		<b>80.000</b>	<b>0</b>	<b>0</b>	<b>16.000</b>	<b>16.000</b>	<b>16.000</b>	<b>16.000</b>	<b>16.000</b>	<b>0</b>	
<b>Saldo</b>		<b>-20.000</b>	<b>0</b>	<b>0</b>	<b>-4.000</b>	<b>-4.000</b>	<b>-4.000</b>	<b>-4.000</b>	<b>-4.000</b>	<b>0</b>	
<b>Investition 1000018 Kosten</b>		<b>278.400</b>	<b>112.500</b>	<b>65.900</b>	<b>20.000</b>	<b>20.000</b>	<b>20.000</b>	<b>20.000</b>	<b>20.000</b>	<b>0</b>	
<b>Investition 1000018 Finanzierung</b>		<b>562.900</b>	<b>127.500</b>	<b>65.900</b>	<b>81.900</b>	<b>77.900</b>	<b>73.900</b>	<b>69.900</b>	<b>65.900</b>	<b>0</b>	
<b>Investition 1000018 Saldo</b>		<b>284.500</b>	<b>15.000</b>	<b>0</b>	<b>61.900</b>	<b>57.900</b>	<b>53.900</b>	<b>49.900</b>	<b>45.900</b>	<b>0</b>	
<b>Kosten RA bis 2020</b>		<b>109.597,47</b>									
<b>Finanzierung RA bis 2020</b>		<b>127.500,00</b>									

Investition	1000037	Beginn	01.01.2021	Ende	31.12.2022	BwSt	9999				
Bezeichnung	Örtl. Raumordnungskonzept										
Inv.Teil-Nr.	Bezeichnung										
01	Örtliches Raumordnungskonzept										
			<b>VA</b>								
VA-Stelle	Bezeichnung	Gesamt – bedarf	angepasst weitere VJ	VA angepasst 2021	VA 2022	VA 2023	VA 2024	VA 2025	VA 2026	VA weitere Jahre	
5.03100.070100	Raumordnungskonzept	60.000	0	30.000	30.000	0	0	0	0	0	
<b>Kosten</b>		<b>60.000</b>	<b>0</b>	<b>30.000</b>	<b>30.000</b>	<b>0</b>	<b>0</b>	<b>0</b>	<b>0</b>	<b>0</b>	
<b>Saldo</b>		<b>-60.000</b>	<b>0</b>	<b>-30.000</b>	<b>-30.000</b>	<b>0</b>	<b>0</b>	<b>0</b>	<b>0</b>	<b>0</b>	
02	Darlehenszuzählung										
			<b>VA</b>								
VA-Stelle	Bezeichnung	Gesamt – bedarf	angepasst weitere VJ	VA angepasst 2021	VA 2022	VA 2023	VA 2024	VA 2025	VA 2026	VA weitere Jahre	
6.03100.346100	Darlehenszuzählung	54.000	0	27.000	27.000	0	0	0	0	0	
<b>Finanzierung</b>		<b>54.000</b>	<b>0</b>	<b>27.000</b>	<b>27.000</b>	<b>0</b>	<b>0</b>	<b>0</b>	<b>0</b>	<b>0</b>	
<b>Saldo</b>		<b>54.000</b>	<b>0</b>	<b>27.000</b>	<b>27.000</b>	<b>0</b>	<b>0</b>	<b>0</b>	<b>0</b>	<b>0</b>	
03	Förderung RU7										
			<b>VA</b>								
VA-Stelle	Bezeichnung	Gesamt – bedarf	angepasst weitere VJ	VA angepasst 2021	VA 2022	VA 2023	VA 2024	VA 2025	VA 2026	VA weitere Jahre	
6.03100.301000	Kapitaltransfers von Ländern, Landesfonds und Landeskammern	6.000	0	3.000	3.000	0	0	0	0	0	
<b>Finanzierung</b>		<b>6.000</b>	<b>0</b>	<b>3.000</b>	<b>3.000</b>	<b>0</b>	<b>0</b>	<b>0</b>	<b>0</b>	<b>0</b>	
<b>Saldo</b>		<b>6.000</b>	<b>0</b>	<b>3.000</b>	<b>3.000</b>	<b>0</b>	<b>0</b>	<b>0</b>	<b>0</b>	<b>0</b>	
<b>Investition 1000037 Kosten</b>		<b>60.000</b>	<b>0</b>	<b>30.000</b>	<b>30.000</b>	<b>0</b>	<b>0</b>	<b>0</b>	<b>0</b>	<b>0</b>	
<b>Investition 1000037 Finanzierung</b>		<b>60.000</b>	<b>0</b>	<b>30.000</b>	<b>30.000</b>	<b>0</b>	<b>0</b>	<b>0</b>	<b>0</b>	<b>0</b>	
<b>Investition 1000037 Saldo</b>		<b>0</b>	<b>0</b>	<b>0</b>	<b>0</b>	<b>0</b>	<b>0</b>	<b>0</b>	<b>0</b>	<b>0</b>	
<b>Kosten RA bis 2020</b>		<b>0,00</b>									
<b>Finanzierung RA bis 2020</b>		<b>0,00</b>									

Investition	1000051	Beginn	01.07.2021	Ende	31.05.2022	BwSt	9999				
Bezeichnung	Leerverrohrung Breitband										
Inv.Teil-Nr.	Bezeichnung										
01	Leerverrohrung Breitband										
			VA								
VA-Stelle	Bezeichnung	Gesamt – bedarf	angepasst weitere VJ	VA angepasst 2021	VA 2022	VA 2023	VA 2024	VA 2025	VA 2026	VA weitere Jahre	
5.85901.050100	Leerverrohrung Breitband	43.000	0	43.000	0	0	0	0	0	0	
<b>Kosten</b>		<b>43.000</b>	<b>0</b>	<b>43.000</b>	<b>0</b>	<b>0</b>	<b>0</b>	<b>0</b>	<b>0</b>	<b>0</b>	
<b>Saldo</b>		<b>-43.000</b>	<b>0</b>	<b>-43.000</b>	<b>0</b>	<b>0</b>	<b>0</b>	<b>0</b>	<b>0</b>	<b>0</b>	
02	Darlehensaufnahme										
			VA								
VA-Stelle	Bezeichnung	Gesamt – bedarf	angepasst weitere VJ	VA angepasst 2021	VA 2022	VA 2023	VA 2024	VA 2025	VA 2026	VA weitere Jahre	
6.85901.346100	Darlehensaufnahme	43.000	0	43.000	0	0	0	0	0	0	
<b>Finanzierung</b>		<b>43.000</b>	<b>0</b>	<b>43.000</b>	<b>0</b>	<b>0</b>	<b>0</b>	<b>0</b>	<b>0</b>	<b>0</b>	
<b>Saldo</b>		<b>43.000</b>	<b>0</b>	<b>43.000</b>	<b>0</b>	<b>0</b>	<b>0</b>	<b>0</b>	<b>0</b>	<b>0</b>	
<b>Investition 1000051 Kosten</b>		<b>43.000</b>	<b>0</b>	<b>43.000</b>	<b>0</b>	<b>0</b>	<b>0</b>	<b>0</b>	<b>0</b>	<b>0</b>	
<b>Investition 1000051 Finanzierung</b>		<b>43.000</b>	<b>0</b>	<b>43.000</b>	<b>0</b>	<b>0</b>	<b>0</b>	<b>0</b>	<b>0</b>	<b>0</b>	
<b>Investition 1000051 Saldo</b>		<b>0</b>	<b>0</b>	<b>0</b>	<b>0</b>	<b>0</b>	<b>0</b>	<b>0</b>	<b>0</b>	<b>0</b>	
<b>Kosten RA bis 2020</b>		<b>0,00</b>									
<b>Finanzierung RA bis 2020</b>		<b>0,00</b>									

Investition	1000055	Beginn	01.08.2021	Ende	31.12.2022	BwSt	9999				
Bezeichnung	Gehssteigsanierung LB28										
Inv.Teil-Nr.	Bezeichnung										
01	Sanierung Gehsteig LB28										
			VA								
VA-Stelle	Bezeichnung	Gesamt – bedarf	angepasst weitere VJ	VA angepasst 2021	VA 2022	VA 2023	VA 2024	VA 2025	VA 2026	VA weitere Jahre	
1.61200.611000	Instandhaltung von Straßenbaut en	0	0	0	0	0	0	0	0	0	
5.61200.002000	Straßenbauten	125.000	0	40.000	85.000	0	0	0	0	0	
<b>Kosten</b>		<b>125.000</b>	<b>0</b>	<b>40.000</b>	<b>85.000</b>	<b>0</b>	<b>0</b>	<b>0</b>	<b>0</b>	<b>0</b>	
2.61200.829962	Sonst. Einn. VJ-Überschuß	40.000	0	0	40.000	0	0	0	0	0	
2.61200.871000	Gemeinde-Bedarfszuweisung III	85.000	0	40.000	45.000	0	0	0	0	0	
<b>Finanzierung</b>		<b>125.000</b>	<b>0</b>	<b>40.000</b>	<b>85.000</b>	<b>0</b>	<b>0</b>	<b>0</b>	<b>0</b>	<b>0</b>	
<b>Saldo</b>		<b>0</b>	<b>0</b>	<b>0</b>	<b>0</b>	<b>0</b>	<b>0</b>	<b>0</b>	<b>0</b>	<b>0</b>	

<b>Investition</b>	<b>1000055</b>	<b>Beginn</b>	01.08.2021	<b>Ende</b>	31.12.2022	<b>BwSt</b>	9999				
<b>Bezeichnung</b>	Gehssteigsanierung LB28										
<b>Inv.Teil-Nr.</b>	<b>Bezeichnung</b>										
<b>Investition 1000055 Kosten</b>			<b>125.000</b>	<b>0</b>	<b>40.000</b>	<b>85.000</b>	<b>0</b>	<b>0</b>	<b>0</b>	<b>0</b>	<b>0</b>
<b>Investition 1000055 Finanzierung</b>			<b>125.000</b>	<b>0</b>	<b>40.000</b>	<b>85.000</b>	<b>0</b>	<b>0</b>	<b>0</b>	<b>0</b>	<b>0</b>
<b>Investition 1000055 Saldo</b>			<b>0</b>	<b>0</b>	<b>0</b>	<b>0</b>	<b>0</b>	<b>0</b>	<b>0</b>	<b>0</b>	<b>0</b>
<b>Kosten RA bis 2020</b>			<b>0,00</b>								
<b>Finanzierung RA bis 2020</b>			<b>0,00</b>								

<b>Investition</b>	<b>1000064</b>	<b>Beginn</b>	01.01.2022	<b>Ende</b>	01.06.2024	<b>BwSt</b>	9999				
<b>Bezeichnung</b>	WVA BA 10 Erweiterung Kniebichl										
<b>Inv.Teil-Nr.</b>	<b>Bezeichnung</b>										
01	Im Bau befindl. Anlage WVA BA10										
			<b>VA</b>								
		<b>Gesamt –</b>	<b>angepasst</b>	<b>VA</b>	<b>VA</b>	<b>VA</b>	<b>VA</b>	<b>VA</b>	<b>VA</b>	<b>VA</b>	<b>VA</b>
<b>VA-Stelle</b>	<b>Bezeichnung</b>	<b>bedarf</b>	<b>weitere VJ</b>	<b>angepasst</b>	<b>2021</b>	<b>2022</b>	<b>2023</b>	<b>2024</b>	<b>2025</b>	<b>2026</b>	<b>weitere Jahre</b>
5.85000.061001	Im Bau bef.Anl. WVA BA 10	97.600	0	0	97.600	0	0	0	0	0	0
<b>Kosten</b>		<b>97.600</b>	<b>0</b>	<b>0</b>	<b>97.600</b>	<b>0</b>	<b>0</b>	<b>0</b>	<b>0</b>	<b>0</b>	<b>0</b>
<b>Saldo</b>		<b>-97.600</b>	<b>0</b>	<b>0</b>	<b>-97.600</b>	<b>0</b>	<b>0</b>	<b>0</b>	<b>0</b>	<b>0</b>	<b>0</b>
02	Finanzierung WVA BA 10										
			<b>VA</b>								
		<b>Gesamt –</b>	<b>angepasst</b>	<b>VA</b>	<b>VA</b>	<b>VA</b>	<b>VA</b>	<b>VA</b>	<b>VA</b>	<b>VA</b>	<b>VA</b>
<b>VA-Stelle</b>	<b>Bezeichnung</b>	<b>bedarf</b>	<b>weitere VJ</b>	<b>angepasst</b>	<b>2021</b>	<b>2022</b>	<b>2023</b>	<b>2024</b>	<b>2025</b>	<b>2026</b>	<b>weitere Jahre</b>
6.85000.346100	Darlehenszuzählung	97.600	0	0	97.600	0	0	0	0	0	0
<b>Finanzierung</b>		<b>97.600</b>	<b>0</b>	<b>0</b>	<b>97.600</b>	<b>0</b>	<b>0</b>	<b>0</b>	<b>0</b>	<b>0</b>	<b>0</b>
<b>Saldo</b>		<b>97.600</b>	<b>0</b>	<b>0</b>	<b>97.600</b>	<b>0</b>	<b>0</b>	<b>0</b>	<b>0</b>	<b>0</b>	<b>0</b>
<b>Investition 1000064 Kosten</b>		<b>97.600</b>	<b>0</b>	<b>0</b>	<b>97.600</b>	<b>0</b>	<b>0</b>	<b>0</b>	<b>0</b>	<b>0</b>	<b>0</b>
<b>Investition 1000064 Finanzierung</b>		<b>97.600</b>	<b>0</b>	<b>0</b>	<b>97.600</b>	<b>0</b>	<b>0</b>	<b>0</b>	<b>0</b>	<b>0</b>	<b>0</b>
<b>Investition 1000064 Saldo</b>		<b>0</b>	<b>0</b>	<b>0</b>	<b>0</b>	<b>0</b>	<b>0</b>	<b>0</b>	<b>0</b>	<b>0</b>	<b>0</b>
<b>Kosten RA bis 2020</b>		<b>0,00</b>									
<b>Finanzierung RA bis 2020</b>		<b>0,00</b>									

<b>Investition</b>	<b>2000059</b>	<b>Beginn</b>	01.01.2022	<b>Ende</b>	30.11.2022	<b>BwSt</b>	9999
<b>Bezeichnung</b>	EDV Volksschule						

<b>Inv.Teil-Nr.</b>	<b>Bezeichnung</b>
01	Ankauf EDV VS

VA-Stelle	Bezeichnung	Gesamt – bedarf	VA								
			angepasst weitere VJ	VA angepasst 2021	VA 2022	VA 2023	VA 2024	VA 2025	VA 2026	VA weitere Jahre	
5.21100.042000	Amts-, Betriebs- und Geschäfts	2.000	0	0	2.000	0	0	0	0	0	0
<b>Kosten</b>		<b>2.000</b>	<b>0</b>	<b>0</b>	<b>2.000</b>	<b>0</b>	<b>0</b>	<b>0</b>	<b>0</b>	<b>0</b>	<b>0</b>
<b>Saldo</b>		<b>-2.000</b>	<b>0</b>	<b>0</b>	<b>-2.000</b>	<b>0</b>	<b>0</b>	<b>0</b>	<b>0</b>	<b>0</b>	<b>0</b>
<b>Investition 2000059 Kosten</b>		<b>2.000</b>	<b>0</b>	<b>0</b>	<b>2.000</b>	<b>0</b>	<b>0</b>	<b>0</b>	<b>0</b>	<b>0</b>	<b>0</b>
<b>Investition 2000059 Finanzierung</b>		<b>0</b>	<b>0</b>	<b>0</b>	<b>0</b>	<b>0</b>	<b>0</b>	<b>0</b>	<b>0</b>	<b>0</b>	<b>0</b>
<b>Investition 2000059 Saldo</b>		<b>-2.000</b>	<b>0</b>	<b>0</b>	<b>-2.000</b>	<b>0</b>	<b>0</b>	<b>0</b>	<b>0</b>	<b>0</b>	<b>0</b>

**Kosten RA bis 2020** 0,00

**Finanzierung RA bis 2020** 0,00

<b>Investition</b>	<b>2000060</b>	<b>Beginn</b>	01.01.2022	<b>Ende</b>	30.11.2022	<b>BwSt</b>	9999
<b>Bezeichnung</b>	VS Möbel						

<b>Inv.Teil-Nr.</b>	<b>Bezeichnung</b>
01	Möbel VS

VA-Stelle	Bezeichnung	Gesamt – bedarf	VA								
			angepasst weitere VJ	VA angepasst 2021	VA 2022	VA 2023	VA 2024	VA 2025	VA 2026	VA weitere Jahre	
5.21100.042000	Amts-, Betriebs- und Geschäfts	3.000	0	0	3.000	0	0	0	0	0	0
<b>Kosten</b>		<b>3.000</b>	<b>0</b>	<b>0</b>	<b>3.000</b>	<b>0</b>	<b>0</b>	<b>0</b>	<b>0</b>	<b>0</b>	<b>0</b>
<b>Saldo</b>		<b>-3.000</b>	<b>0</b>	<b>0</b>	<b>-3.000</b>	<b>0</b>	<b>0</b>	<b>0</b>	<b>0</b>	<b>0</b>	<b>0</b>
<b>Investition 2000060 Kosten</b>		<b>3.000</b>	<b>0</b>	<b>0</b>	<b>3.000</b>	<b>0</b>	<b>0</b>	<b>0</b>	<b>0</b>	<b>0</b>	<b>0</b>
<b>Investition 2000060 Finanzierung</b>		<b>0</b>	<b>0</b>	<b>0</b>	<b>0</b>	<b>0</b>	<b>0</b>	<b>0</b>	<b>0</b>	<b>0</b>	<b>0</b>
<b>Investition 2000060 Saldo</b>		<b>-3.000</b>	<b>0</b>	<b>0</b>	<b>-3.000</b>	<b>0</b>	<b>0</b>	<b>0</b>	<b>0</b>	<b>0</b>	<b>0</b>

**Kosten RA bis 2020** 0,00

**Finanzierung RA bis 2020** 0,00

Investition	2000061	Beginn	01.01.2022	Ende	30.11.2022	BwSt	9999				
Bezeichnung	Gemeindekanzlei Telefonanlage										
Inv.Teil-Nr.	Bezeichnung										
01	Telefonanlage Gemeindekanzlei										
			<b>VA</b>								
VA-Stelle	Bezeichnung	Gesamt – bedarf	angepasst weitere VJ	VA angepasst 2021	VA 2022	VA 2023	VA 2024	VA 2025	VA 2026	VA weitere Jahre	
5.01000.042000	Amtsausstattung	4.000	0	0	4.000	0	0	0	0	0	
<b>Kosten</b>		<b>4.000</b>	<b>0</b>	<b>0</b>	<b>4.000</b>	<b>0</b>	<b>0</b>	<b>0</b>	<b>0</b>	<b>0</b>	
<b>Saldo</b>		<b>-4.000</b>	<b>0</b>	<b>0</b>	<b>-4.000</b>	<b>0</b>	<b>0</b>	<b>0</b>	<b>0</b>	<b>0</b>	
<b>Investition 2000061 Kosten</b>		<b>4.000</b>	<b>0</b>	<b>0</b>	<b>4.000</b>	<b>0</b>	<b>0</b>	<b>0</b>	<b>0</b>	<b>0</b>	
<b>Investition 2000061 Finanzierung</b>		<b>0</b>	<b>0</b>	<b>0</b>	<b>0</b>	<b>0</b>	<b>0</b>	<b>0</b>	<b>0</b>	<b>0</b>	
<b>Investition 2000061 Saldo</b>		<b>-4.000</b>	<b>0</b>	<b>0</b>	<b>-4.000</b>	<b>0</b>	<b>0</b>	<b>0</b>	<b>0</b>	<b>0</b>	
<b>Kosten RA bis 2020</b>		<b>0,00</b>									
<b>Finanzierung RA bis 2020</b>		<b>0,00</b>									
Investition	2000062	Beginn	01.01.2022	Ende	28.12.2022	BwSt	9999				
Bezeichnung	Sesseln für Veranstaltungen										
Inv.Teil-Nr.	Bezeichnung										
01	Sesseln für Veranstaltungen										
			<b>VA</b>								
VA-Stelle	Bezeichnung	Gesamt – bedarf	angepasst weitere VJ	VA angepasst 2021	VA 2022	VA 2023	VA 2024	VA 2025	VA 2026	VA weitere Jahre	
5.38100.042200	Veranstaltungseinrichtungen	7.000	0	0	7.000	0	0	0	0	0	
<b>Kosten</b>		<b>7.000</b>	<b>0</b>	<b>0</b>	<b>7.000</b>	<b>0</b>	<b>0</b>	<b>0</b>	<b>0</b>	<b>0</b>	
<b>Saldo</b>		<b>-7.000</b>	<b>0</b>	<b>0</b>	<b>-7.000</b>	<b>0</b>	<b>0</b>	<b>0</b>	<b>0</b>	<b>0</b>	
<b>Investition 2000062 Kosten</b>		<b>7.000</b>	<b>0</b>	<b>0</b>	<b>7.000</b>	<b>0</b>	<b>0</b>	<b>0</b>	<b>0</b>	<b>0</b>	
<b>Investition 2000062 Finanzierung</b>		<b>0</b>	<b>0</b>	<b>0</b>	<b>0</b>	<b>0</b>	<b>0</b>	<b>0</b>	<b>0</b>	<b>0</b>	
<b>Investition 2000062 Saldo</b>		<b>-7.000</b>	<b>0</b>	<b>0</b>	<b>-7.000</b>	<b>0</b>	<b>0</b>	<b>0</b>	<b>0</b>	<b>0</b>	
<b>Kosten RA bis 2020</b>		<b>0,00</b>									
<b>Finanzierung RA bis 2020</b>		<b>0,00</b>									



<b>Investition</b>	<b>2000063</b>	<b>Beginn</b>	01.01.2022	<b>Ende</b>	31.12.2022	<b>BwSt</b>	9999
<b>Bezeichnung</b>	Naturbestand Planaktualisierung						

<b>Inv.Teil-Nr.</b>	<b>Bezeichnung</b>
01	Naturbestand Planaktualisierung

VA-Stelle	Bezeichnung	Gesamt – bedarf	VA		VA 2022	VA 2023	VA 2024	VA 2025	VA 2026	VA weitere Jahre
			angepasst weitere VJ	angepasst 2021						
5.03200.042300	Naturbestand Planaktualisierung	5.000	0	0	5.000	0	0	0	0	0
<b>Kosten</b>		<b>5.000</b>	<b>0</b>	<b>0</b>	<b>5.000</b>	<b>0</b>	<b>0</b>	<b>0</b>	<b>0</b>	<b>0</b>
<b>Saldo</b>		<b>-5.000</b>	<b>0</b>	<b>0</b>	<b>-5.000</b>	<b>0</b>	<b>0</b>	<b>0</b>	<b>0</b>	<b>0</b>
<b>Investition 2000063 Kosten</b>		<b>5.000</b>	<b>0</b>	<b>0</b>	<b>5.000</b>	<b>0</b>	<b>0</b>	<b>0</b>	<b>0</b>	<b>0</b>
<b>Investition 2000063 Finanzierung</b>		<b>0</b>	<b>0</b>	<b>0</b>	<b>0</b>	<b>0</b>	<b>0</b>	<b>0</b>	<b>0</b>	<b>0</b>
<b>Investition 2000063 Saldo</b>		<b>-5.000</b>	<b>0</b>	<b>0</b>	<b>-5.000</b>	<b>0</b>	<b>0</b>	<b>0</b>	<b>0</b>	<b>0</b>

**Kosten RA bis 2020** 0,00

**Finanzierung RA bis 2020** 0,00

<b>Investition</b>	<b>2000066</b>	<b>Beginn</b>	01.01.2022	<b>Ende</b>	30.11.2022	<b>BwSt</b>	9999
<b>Bezeichnung</b>	Frontladerkonsole Steyrertraktor						

<b>Inv.Teil-Nr.</b>	<b>Bezeichnung</b>
01	Frontladerkonsole Steyrertraktor

VA-Stelle	Bezeichnung	Gesamt – bedarf	VA		VA 2022	VA 2023	VA 2024	VA 2025	VA 2026	VA weitere Jahre
			angepasst weitere VJ	angepasst 2021						
5.82100.040000	Fahrzeugausrüstung	4.000	0	0	4.000	0	0	0	0	0
<b>Kosten</b>		<b>4.000</b>	<b>0</b>	<b>0</b>	<b>4.000</b>	<b>0</b>	<b>0</b>	<b>0</b>	<b>0</b>	<b>0</b>
<b>Saldo</b>		<b>-4.000</b>	<b>0</b>	<b>0</b>	<b>-4.000</b>	<b>0</b>	<b>0</b>	<b>0</b>	<b>0</b>	<b>0</b>
<b>Investition 2000066 Kosten</b>		<b>4.000</b>	<b>0</b>	<b>0</b>	<b>4.000</b>	<b>0</b>	<b>0</b>	<b>0</b>	<b>0</b>	<b>0</b>
<b>Investition 2000066 Finanzierung</b>		<b>0</b>	<b>0</b>	<b>0</b>	<b>0</b>	<b>0</b>	<b>0</b>	<b>0</b>	<b>0</b>	<b>0</b>
<b>Investition 2000066 Saldo</b>		<b>-4.000</b>	<b>0</b>	<b>0</b>	<b>-4.000</b>	<b>0</b>	<b>0</b>	<b>0</b>	<b>0</b>	<b>0</b>

**Kosten RA bis 2020** 0,00

**Finanzierung RA bis 2020** 0,00

Investition	2000068	Beginn	01.01.2022	Ende	28.12.2022	BwSt	9999				
Bezeichnung	Buswartehäuschen Schlagerboden										
Inv.Teil-Nr.	Bezeichnung										
01	Buswartehäuschen										
			VA								
VA-Stelle	Bezeichnung	Gesamt – bedarf	angepasst weitere VJ	VA angepasst 2021	VA 2022	VA 2023	VA 2024	VA 2025	VA 2026	VA weitere Jahre	
5.64900.010000	Buswartehäuschen Unterer Ort	4.000	0	0	4.000	0	0	0	0	0	
<b>Kosten</b>		<b>4.000</b>	<b>0</b>	<b>0</b>	<b>4.000</b>	<b>0</b>	<b>0</b>	<b>0</b>	<b>0</b>	<b>0</b>	
<b>Saldo</b>		<b>-4.000</b>	<b>0</b>	<b>0</b>	<b>-4.000</b>	<b>0</b>	<b>0</b>	<b>0</b>	<b>0</b>	<b>0</b>	
<b>Investition 2000068 Kosten</b>		<b>4.000</b>	<b>0</b>	<b>0</b>	<b>4.000</b>	<b>0</b>	<b>0</b>	<b>0</b>	<b>0</b>	<b>0</b>	
<b>Investition 2000068 Finanzierung</b>		<b>0</b>	<b>0</b>	<b>0</b>	<b>0</b>	<b>0</b>	<b>0</b>	<b>0</b>	<b>0</b>	<b>0</b>	
<b>Investition 2000068 Saldo</b>		<b>-4.000</b>	<b>0</b>	<b>0</b>	<b>-4.000</b>	<b>0</b>	<b>0</b>	<b>0</b>	<b>0</b>	<b>0</b>	
<b>Kosten RA bis 2020</b>		<b>0,00</b>									
<b>Finanzierung RA bis 2020</b>		<b>0,00</b>									
<b>Gesamt Kosten</b>		<b>5.964.100</b>	<b>2.383.700</b>	<b>2.842.300</b>	<b>538.100</b>	<b>140.000</b>	<b>20.000</b>	<b>20.000</b>	<b>20.000</b>	<b>0</b>	
<b>Gesamt Finanzierung</b>		<b>6.229.200</b>	<b>2.382.700</b>	<b>2.836.500</b>	<b>451.000</b>	<b>349.300</b>	<b>73.900</b>	<b>69.900</b>	<b>65.900</b>	<b>0</b>	
<b>Gesamt Saldo</b>		<b>265.100</b>	<b>-1.000</b>	<b>-5.800</b>	<b>-87.100</b>	<b>209.300</b>	<b>53.900</b>	<b>49.900</b>	<b>45.900</b>	<b>0</b>	

**Anlage 6a - Nachweis über Transferzahlungen**

Voranschlag

<b>Transferzahlungen von/an Bund, Bundesfonds, Bundeskammern</b>		
Art	Summe Einzahlungen	Summe Auszahlungen
<b>Kapitaltransfers</b>	12.700	
<b>laufende Transfers</b>		
<b>Transferzahlungen von/an Länder, Landesfonds, Landeskammern</b>		
Art	Summe Einzahlungen	Summe Auszahlungen
<b>Kapitaltransfers</b>	234.000	20.000
<b>laufende Transfers</b>	265.400	186.500
<b>Transferzahlungen von/an Gemeinden, Gemeindeverbände, Gemeindefonds</b>		
Art	Summe Einzahlungen	Summe Auszahlungen
<b>Kapitaltransfers</b>		
<b>laufende Transfers</b>	2.000	419.600
<b>Transferzahlungen von/an Sozialversicherungsträger</b>		
Art	Summe Einzahlungen	Summe Auszahlungen
<b>Kapitaltransfers</b>		
<b>laufende Transfers</b>		
<b>Transferzahlungen von/an sonst. Träger des öffentlichen Rechts</b>		
Art	Summe Einzahlungen	Summe Auszahlungen
<b>Kapitaltransfers</b>		
<b>laufende Transfers</b>		



**Anlage 6c - Einzelnachweis über Finanzschulden und Schuldendienst gem. § 32 Abs. 1 und 2 - Voranschlag**

Angaben in Euro (gerundet auf 100 Euro)

	Ansatz und Konto	Währung	Darlehenshöhe gesamt	Buchwert/Stand 31.12. 2021	Zugang 2022	Tilgung 2022	Zinsen 2022	Summe Schuldendienst	Schulden-dienst ersätze 2022	Buchwert/Stand 31.12. 2022	Nettoschulden-dienst	Laufzeit (von jjjj)	Laufzeit (bis jjjj)
<b>1. Darlehen für Investitionszwecke</b>													
1.1 ...von Trägern des öffentlichen Rechts													
1.1.1 ...von Bund, Bundesfonds, Bundeskammern													
1.1.2 ...von Ländern, Landesfonds, Landeskammern													
<b>D00012</b>	<b>85100 341000</b>	<b>EUR</b>	<b>9.500</b>	<b>12.200</b>	<b>0</b>	<b>0</b>	<b>0</b>	<b>0</b>	<b>0</b>	<b>12.200</b>	<b>0</b>	<b>2007</b>	<b>2039</b>
1.1.3 ...von Gemeinden, Gemeindeverbänden, Gemeindefonds													
1.1.4 ...von Sozialversicherungsträgern													
1.1.5 ...von sonstigen Trägern öffentlichen Rechts													
<b>D00003</b>	<b>85100 344100</b>	<b>EUR</b>	<b>1.135.300</b>	<b>503.700</b>	<b>0</b>	<b>31.500</b>	<b>9.900</b>	<b>41.400</b>	<b>0</b>	<b>472.200</b>	<b>41.400</b>	<b>1992</b>	<b>2035</b>
1.2 ...von Beteiligungen der Gebietskörperschaft (ohne Finanzunternehmen)													
1.3 ...von Unternehmen (ohne Beteiligungen und ohne Finanzunternehmen)													
1.4 ...von Finanzunternehmen													
1.4.1 ... im Inland													
<b>D00005</b>	<b>85301 346100</b>	<b>EUR</b>	<b>40.600</b>	<b>3.200</b>	<b>0</b>	<b>3.200</b>	<b>0</b>	<b>3.200</b>	<b>0</b>	<b>0</b>	<b>3.200</b>	<b>2007</b>	<b>2022</b>
<b>D00006</b>	<b>85301 346100</b>	<b>EUR</b>	<b>50.400</b>	<b>40.100</b>	<b>0</b>	<b>1.100</b>	<b>400</b>	<b>1.500</b>	<b>0</b>	<b>39.000</b>	<b>1.500</b>	<b>2006</b>	<b>2051</b>
<b>D00007</b>	<b>85301 346100</b>	<b>EUR</b>	<b>12.700</b>	<b>1.000</b>	<b>0</b>	<b>1.000</b>	<b>0</b>	<b>1.000</b>	<b>0</b>	<b>0</b>	<b>1.000</b>	<b>2007</b>	<b>2022</b>
<b>D00008</b>	<b>85001 346100</b>	<b>EUR</b>	<b>107.000</b>	<b>45.700</b>	<b>0</b>	<b>4.700</b>	<b>300</b>	<b>5.000</b>	<b>0</b>	<b>41.000</b>	<b>5.000</b>	<b>2005</b>	<b>2031</b>
<b>D00009</b>	<b>85100 346100</b>	<b>EUR</b>	<b>59.000</b>	<b>6.300</b>	<b>0</b>	<b>3.100</b>	<b>0</b>	<b>3.100</b>	<b>0</b>	<b>3.200</b>	<b>3.100</b>	<b>2008</b>	<b>2023</b>
<b>D00010</b>	<b>85371 346100</b>	<b>EUR</b>	<b>330.000</b>	<b>70.900</b>	<b>0</b>	<b>23.400</b>	<b>600</b>	<b>24.000</b>	<b>400</b>	<b>47.500</b>	<b>23.600</b>	<b>2009</b>	<b>2025</b>
<b>D00011</b>	<b>26300 346100</b>	<b>EUR</b>	<b>15.000</b>	<b>6.200</b>	<b>0</b>	<b>1.000</b>	<b>0</b>	<b>1.000</b>	<b>0</b>	<b>5.200</b>	<b>1.000</b>	<b>2013</b>	<b>2028</b>
<b>D00013</b>	<b>61200 346100</b>	<b>EUR</b>	<b>350.000</b>	<b>58.800</b>	<b>0</b>	<b>11.600</b>	<b>400</b>	<b>12.000</b>	<b>0</b>	<b>47.200</b>	<b>12.000</b>	<b>2019</b>	<b>2026</b>

	Ansatz und Konto	Währung	Darlehenshöhe gesamt	Buchwert/Stand 31.12. 2021	Zugang 2022	Tilgung 2022	Zinsen 2022	Summe Schuldendienst	Schuldendienstesätze 2022	Buchwert/Stand 31.12. 2022	Nettoschuldendienst	Laufzeit (von jjjj)	Laufzeit (bis jjjj)
D00014	85100 346100	EUR	440.000	327.300	0	17.600	3.800	21.400	0	309.700	21.400	2014	2040
D00015	21100 346100	EUR	172.000	108.600	0	8.400	1.300	9.700	1.000	100.200	8.700	2013	2033
D00016	85300 346100	EUR	43.000	13.500	0	4.500	300	4.800	500	9.000	4.300	2014	2025
D00017	85301 346100	EUR	47.000	14.400	0	4.800	100	4.900	400	9.600	4.500	2015	2024
D00018	85302 346100	EUR	340.000	183.600	0	22.600	1.900	24.500	8.500	161.000	16.000	2015	2029
D00019	82100 346100	EUR	103.000	50.500	0	6.900	600	7.500	0	43.600	7.500	2013	2029
D00020	85001 346100	EUR	25.000	9.100	0	2.600	100	2.700	0	6.500	2.700	2015	2025
D00021	16300 346100	EUR	107.000	42.800	0	10.700	800	11.500	0	32.100	11.500	2015	2025
D00022	36301 346100	EUR	500.000	283.300	0	33.300	3.900	37.200	3.400	250.000	33.800	2015	2030
D00024	16300 346100	EUR	290.800	272.300	0	18.600	1.800	20.400	0	253.700	20.400	2020	2035
D00028	85303 346100	EUR	348.800	30.800	0	20.500	300	20.800	13.400	10.300	7.400	1998	2023
D00029	85000 346100	EUR	178.000	178.000	0	0	1.200	1.200	0	178.000	1.200	2020	2048
D00030	61200 346100	EUR	112.500	46.000	0	0	800	800	0	46.000	800	2020	2026
D00031	65100 346100	EUR	112.500	105.400	0	7.200	700	7.900	0	98.200	7.900	2020	2036
D00033	03100 346100	EUR	27.000	0	27.000	0	0	0	0	27.000	0	2021	2032
D00034	85901 346100	EUR	43.000	43.000	0	14.300	200	14.500	0	28.700	14.500	2021	2025
D00035	85000 346100	EUR	109.000	109.000	0	10.700	500	11.200	0	98.300	11.200	2021	2031
D00036	24030 346100	EUR	63.000	0	63.000	0	0	0	0	63.000	0	2022	2047
D00037	85000 346100	EUR	97.600	0	97.000	0	0	0	0	97.000	0	2022	2022

	Ansatz und Konto	Währung	Darlehenshöhe gesamt	Buchwert/Stand 31.12. 2021	Zugang 2022	Tilgung 2022	Zinsen 2022	Summe Schuldendienst	Schulden dienst ersätze 2022	Buchwert/Stand 31.12. 2022	Nettoschulden dienst	Laufzeit (von jjjj)	Laufzeit (bis jjjj)
1.4.2 ... im Ausland													
1.5 ... von Sonstigen													
<b>Zwischensumme</b>				2.565.700	187.000	263.300	29.900	293.200	27.600	2.489.400	265.600		
<b>2. Finanzschulden für den laufenden Aufwand</b>													
2.1 ...von Trägern des öffentlichen Rechts													
2.1.1 ...von Bund, Bundesfonds, Bundeskammern													
2.1.2 ...von Ländern, Landesfonds, Landeskammern													
2.1.3 ...von Gemeinden, Gemeindeverbänden, Gemeindefonds													
2.1.4 ...von Sozialversicherungsträgern													
2.1.5 ...von sonstigen Trägern öffentlichen Rechts													
2.2 ...von Beteiligungen der Gebietskörperschaft (ohne Finanzunternehmen)													
2.3 ...von Unternehmen (ohne Beteiligungen und ohne Finanzunternehmen)													
2.4 ...von Finanzunternehmen													
2.4.1 ... im Inland													
2.4.2 ... im Ausland													
2.5 ... von Sonstigen													
<b>Zwischensumme</b>				0	0	0	0	0	0	0	0		
<b>Summe</b>				2.565.700	187.000	263.300	29.900	293.200	27.600	2.489.400	265.600		
<b>Davon ohne A85-89</b>				973.900	90.000	97.700	10.300	108.000	4.400	966.200	103.600		
<b>3. Finanzschulden gem. § 32 (2)</b>													
3.1 ...von Trägern des öffentlichen Rechts													
3.2 ...von Finanzunternehmen													
3.2.1 ...im Inland													
3.2.2 ...im Ausland													
<b>Summe</b>				0						0			





**Anlage 6f - Nachweis über haushaltsinterne Vergütungen**

Voranschlag

<b>Gruppenebene</b>		<b>Erträge</b>	<b>Aufwendungen</b>
0	Vertretungskörper und allgemeine Verwaltung (Gemeinden)	50.300	0
1	Öffentliche Ordnung und Sicherheit (Länder und Gemeinden)	0	2.400
2	Unterricht, Erziehung, Sport und Wissenschaft (Länder und Gemeinden)	0	25.000
3	Kunst, Kultur und Kultus (Länder und Gemeinden)	0	21.500
4	Soziale Wohlfahrt und Wohnbauförderung (Länder und Gemeinden)	0	0
5	Gesundheit (Länder und Gemeinden)	0	1.000
6	Straßen- und Wasserbau, Verkehr (Länder und Gemeinden)	0	600
7	Wirtschaftsförderung (Länder und Gemeinden)	0	300
8	Dienstleistungen (Länder und Gemeinden)	112.200	115.400
9	Finanzwirtschaft (Länder und Gemeinden)	3.700	0
<b>Summe</b>		<b>166.200</b>	<b>166.200</b>

