



# Gemeinde St. Anton an der Jeßnitz

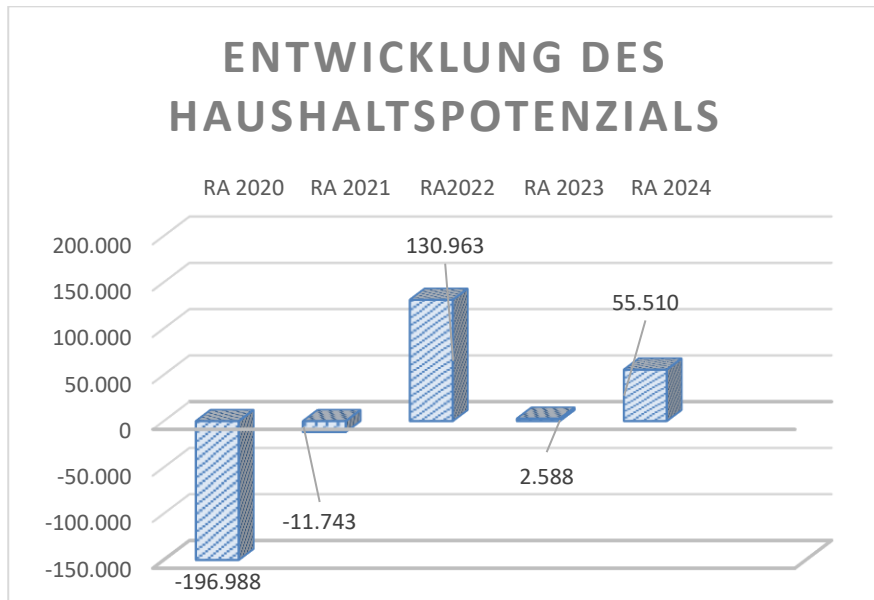
St. Anton an der Jeßnitz 5, 3283 St. Anton an der Jeßnitz

## Rechnungsabschluss für das Finanzjahr **2024**

Bezirk	Scheibbs
Gemeindekennziffer	32011
Fläche	6.969,00 ha
Einwohneranzahl	1.142

**Vorbericht**  
**zum Rechnungsabschluss 2024**  
**gemäß § 3 der NÖ Gemeindehaushaltsverordnung**  
**(NÖ GHVO)**  
**beschlossen in der Sitzung des Gemeinderates**  
**am 28.03.2025**

## Entwicklung des Haushaltspotenzials



### Erläuterung:

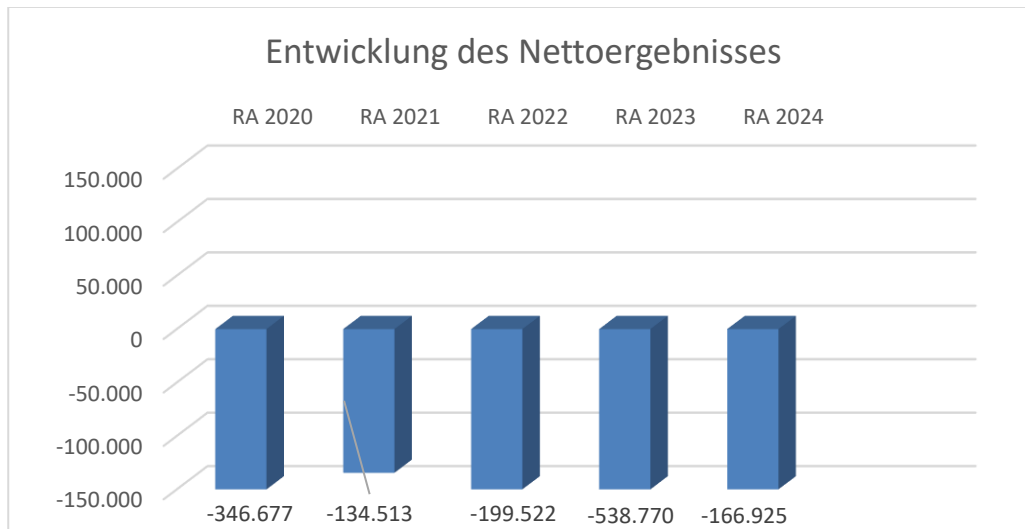
Das Haushaltspotential hat seine Grundlage in § 67 Z. 11 der NÖ Gemeindeordnung 1973 (NÖ GO 1973) und ist erstmals im Voranschlag 2020 auszuweisen. Die Angaben zu den Vorjahren entfallen daher.

Haushaltspotential: Differenz der wiederkehrenden Mittelaufbringungen abzüglich der wiederkehrenden Mittelverwendungen unter Berücksichtigung der entsprechenden Forderungen und Verbindlichkeiten.

Das Haushaltspotenzial ist eine wichtige Kenngröße und gibt die aktuelle Leistungsfähigkeit der Gemeinde wieder. Das schafft Vergleichbarkeit mit der bisherigen Rechtslage, aus der Überschüsse und Abgänge abzuleiten waren und dient der Transparenz.

Aufgrund Einsparungen bei Strom, Heizung sowie zusätzliche Einnahmen Kanal und Wasser sowie Förderungen durch die NÖ Landesregierung konnte ein positives Ergebnis erzielt werden.

## Entwicklung des Nettoergebnisses



### Erläuterung:

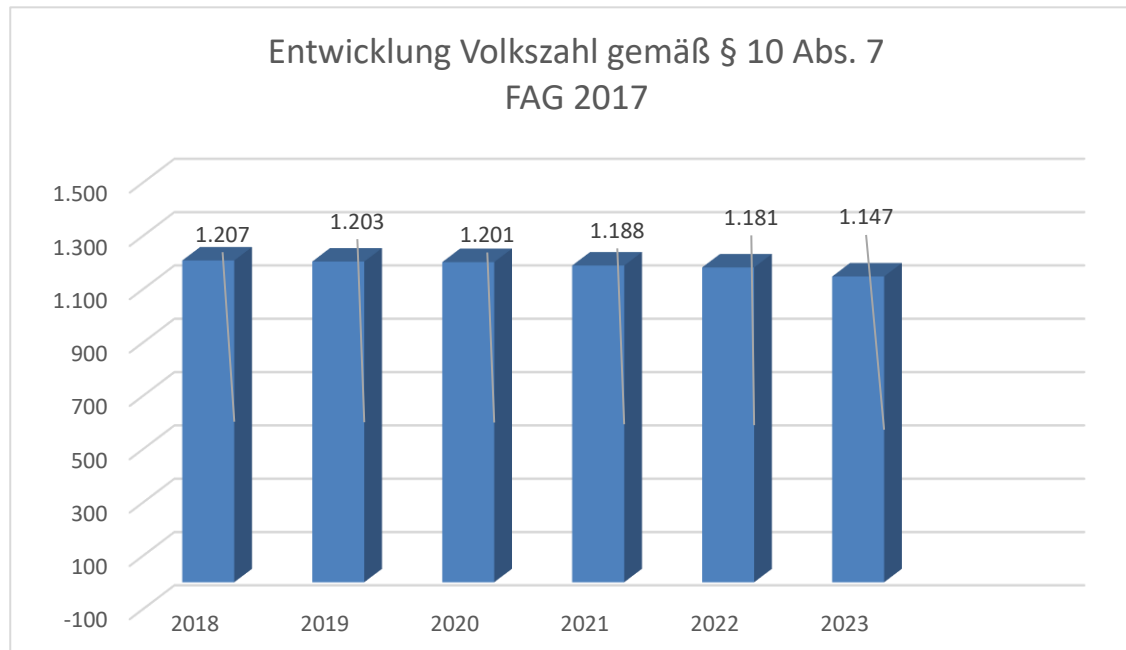
Beim Nettoergebnis handelt es sich um das Ergebnis des Ergebnisvoranschlages und ist erstmals für das Haushaltsjahr 2020 auszuweisen. Die Angaben zu den Vorjahren entfallen daher.

Ein positives Nettoergebnis bedeutet, dass die Erträge voraussichtlich ausreichend sein werden, die Aufwendungen für die kommunalen Leistungen (inklusive des Werteverzehrs des Anlagevermögens in Form der Abschreibungen) abzudecken.

Ein negatives Nettoergebnis heißt, dass dies nicht zur Gänze (in der Höhe des negativen Wertes) möglich ist.

Aufgrund der Berücksichtigung der Afa in der Höhe von 730.679,00 ist eine negativer Wert ausgewiesen.

## Entwicklung der Volkszahl gemäß § 10 Abs. 7 FAG 2017, BGBl. I Nr. 116/2016 in der Fassung BGBl. I Nr. 106/2018



### Erläuterung:

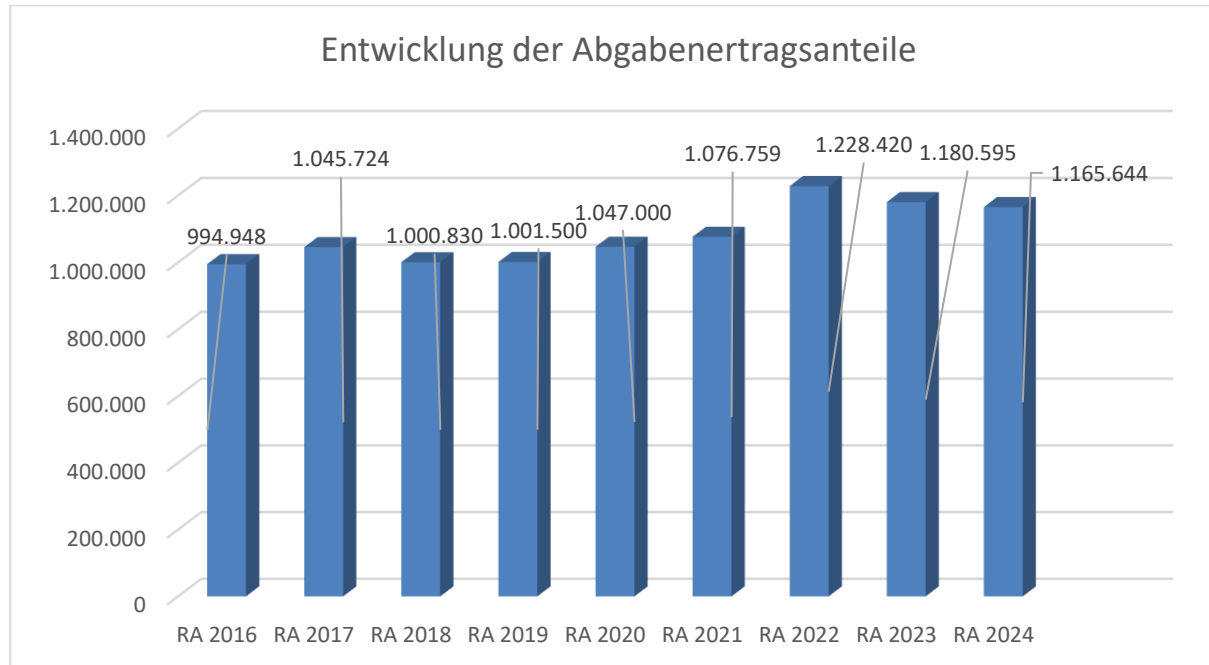
Die Volkszahl gemäß § 10 Abs. 7 FAG 2017 wird jährlich von der Bundesanstalt Statistik Austria zum Stichtag 31. Oktober festgestellt und wirkt mit dem Beginn des übernächsten Kalenderjahres. Sie dient für die Berechnung der Abgabenertragsanteile und darf nicht automatisch mit der Volkszahl für die Berechnung der Gemeinderatsmandate verwechselt werden.

Eine Erhöhung bzw. Verminderung der Volkszahl (jährlich) ist ein wesentlicher Indikator für die Berechnung der Abgabenertragsanteile.

### Begründung durch die Gemeinde:

Die Gemeinde verzeichnet seit Jahren eine beständige Verminderung der Einwohnerzahl. Das ist aufgrund des hohen Anteils an der älteren Bevölkerung sowie das geringe Vorhandensein von Baugründen.

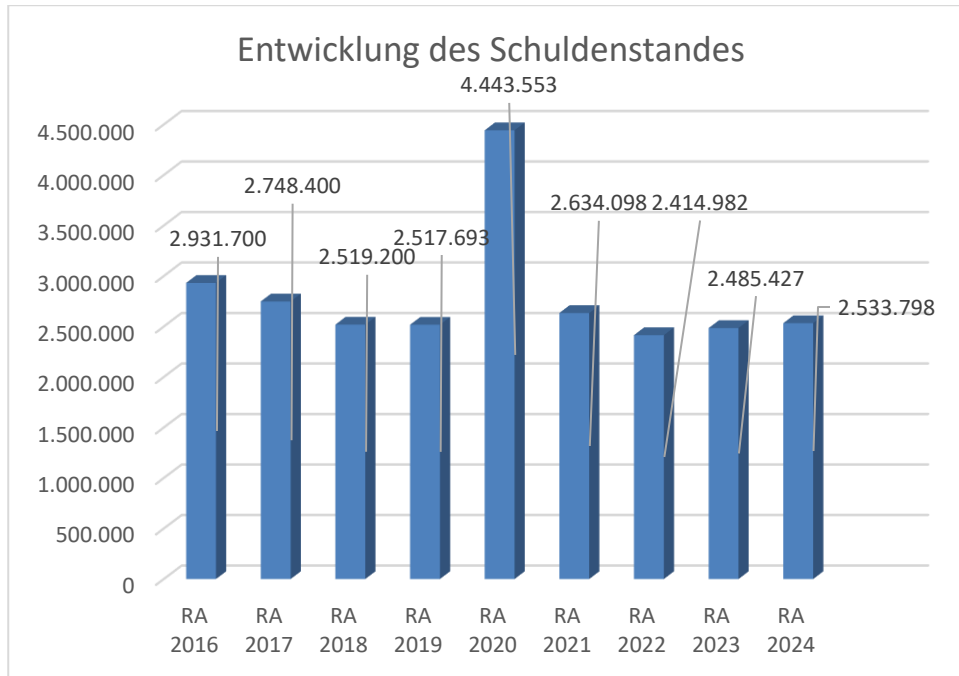
## Entwicklung der Abgabenertragsanteile



### Erläuterung:

Die Gebietskörperschaften (Bund, Länder und Gemeinden) erhalten auf Basis des aktuellen Finanzausgleichs aus den gemeinschaftlichen Bundesabgaben (z.B. Umsatzsteuer, Körperschaftssteuer, Lohnsteuer, Versicherungssteuer, Mineralölsteuer, Normverbrauchsabgabe, Tabaksteuer udgl.) entsprechende Anteile. Im Bereich der Gemeinden spielen dabei die Volkszahl und der abgestufte Bevölkerungsschlüssel eine besondere Rolle. Die sogenannten „Abgabenertragsanteile“ bilden in den meisten Gemeinden die wichtigste Einnahmequelle.

## Entwicklung des Schuldenstandes



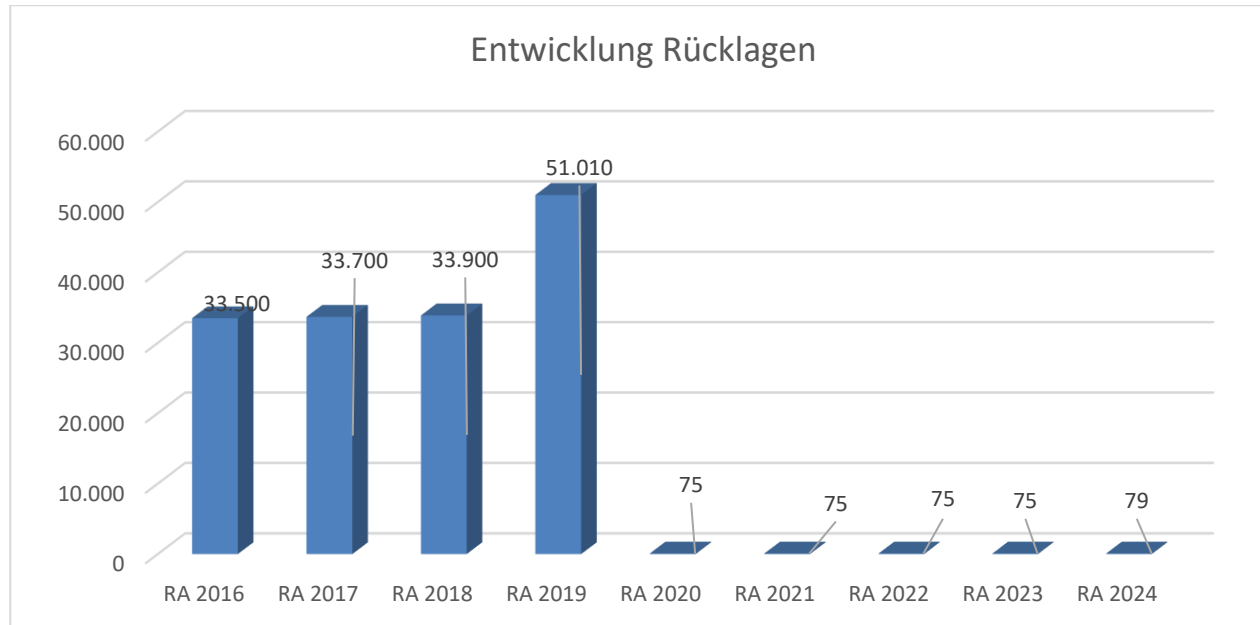
### Erläuterung:

Die Entwicklung des Schuldenstandes zeigt auf, inwieweit der Schuldenstand über die Jahre erhöht oder reduziert wird.

### Beispielsweise Begründung durch die Gemeinde:

Darlehens wurden aufgenommen für die Finanzierung der Sanierung des Almhauses Hochbärneck sowie für den Ankauf des Wurzerhauses (Haus St. Anton 27).

## Entwicklung der Rücklagen mit Zahlungsmittelreserve



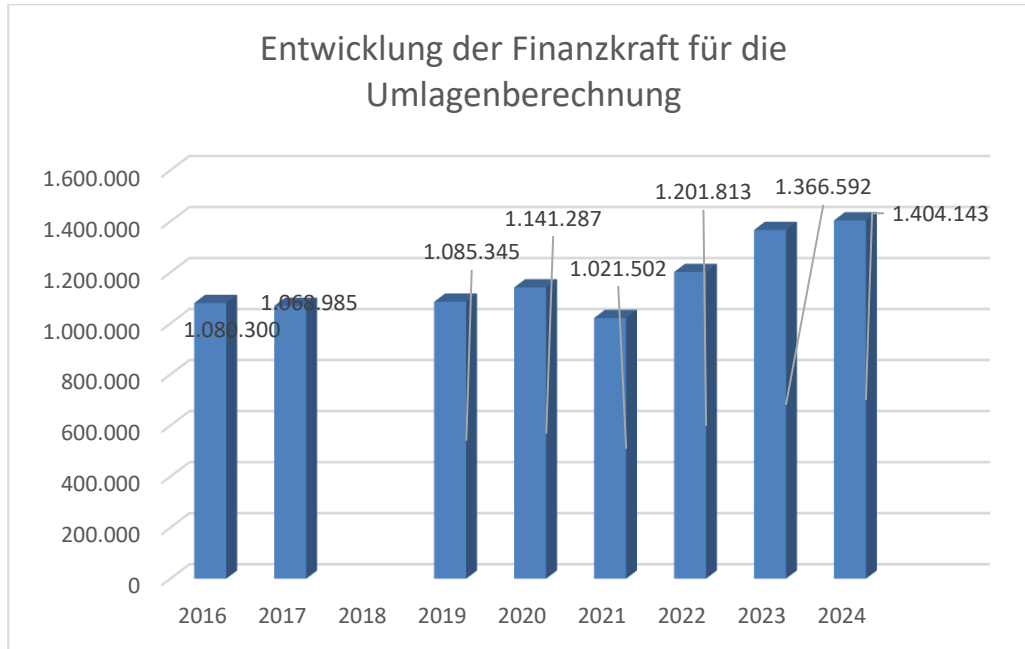
### Erläuterung:

Die Entwicklung der Rücklagen zeigt an, inwieweit Rücklagen vorhanden sind und ob Rücklagen aufgebaut bzw. aufgebraucht werden.

### Beispielsweise Begründung durch die Gemeinde:

Die Rücklagen im RA 2020 wurden für die Vorhaben der Wasserleitungsanierung sowie Kanalerweiterung zugeführt. Dem Rücklagensparbuch für die Bürgermeisterpension wurde ebenfalls im laufenden Jahr nichts zugeführt.

## Entwicklung der Finanzkraft für die Umlagenberechnung



### Erläuterung:

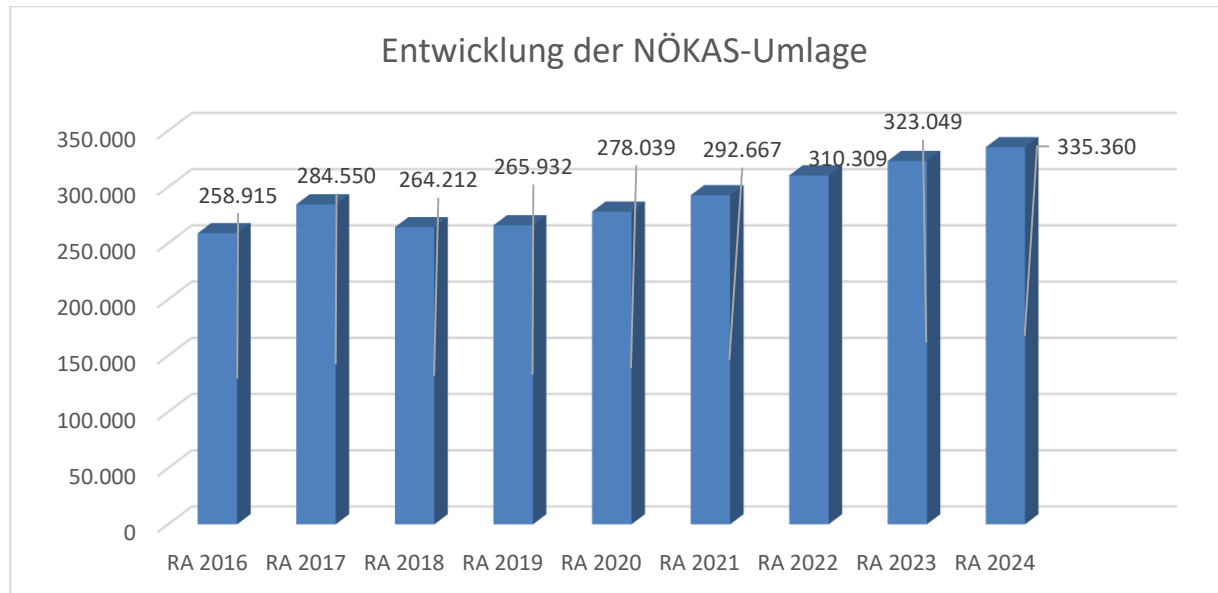
Die Finanzkraft einer Gemeinde wird aus den

- Erträgen der ausschließlichen Gemeindeabgaben ohne die Gebühren für die Benützung von Gemeindevorrichtungen und -anlagen und ohne die Interessentenbeiträge von Grundstückseigentümern und Anrainern und
- Ertragsanteilen an den gemeinschaftlichen Bundesabgaben ohne Spielbankenabgabe ermittelt.

Basis für die Ermittlung der Finanzkraft sind die tatsächlichen Beträge aufgrund der Rechnungsabschlüsse.

Die Darstellung der Entwicklung der Finanzkraft für die Umlagenberechnung hat insbesondere auf die Beitragsleistung der Gemeinden zum NÖ Krankenanstaltensprengel (NÖKAS) und zur Sozialumlage Auswirkungen. Eine Erhöhung oder Reduktion/Verminderung der Finanzkraft wirkt sich unmittelbar auf die Beitragsleistung aus.

## Entwicklung der NÖKAS-Umlage

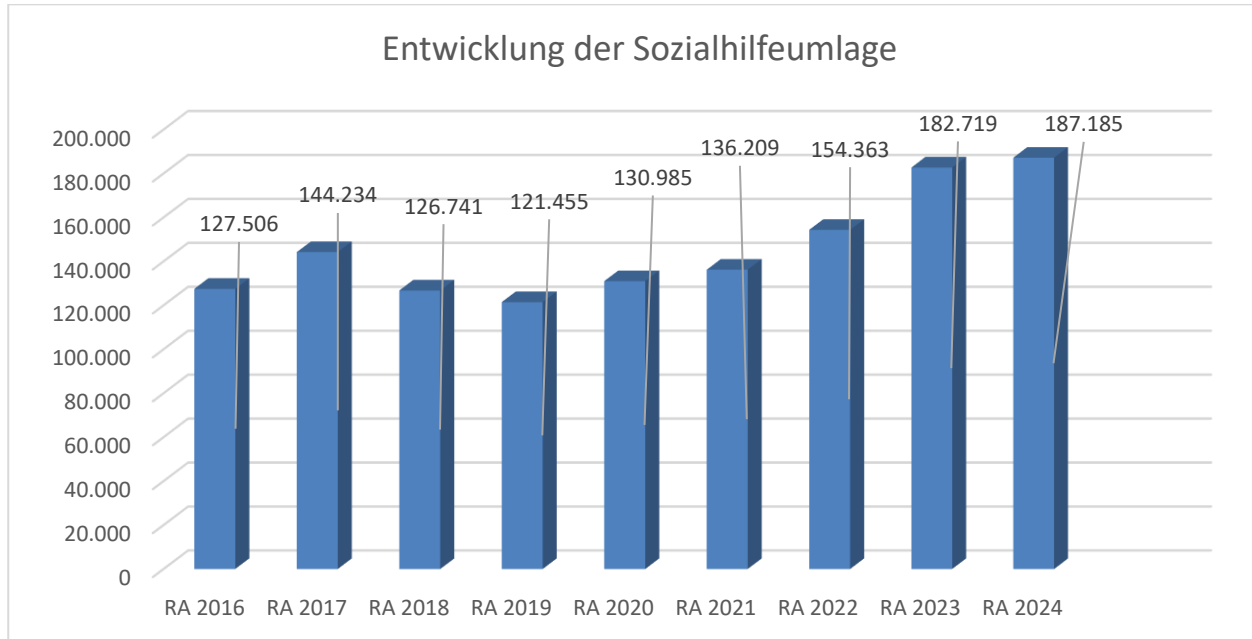


### Erläuterung:

Das Landesgebiet ist Beitragsbezirk und Krankenanstaltensprengel für alle öffentlichen Krankenanstalten in Niederösterreich. Beitragsbezirk und Krankenanstaltensprengel sind ein Gemeindeverband. Dem Gemeindeverband gehören alle Gemeinden Niederösterreichs an. Der Gemeindeverband ist juristische Person, er hat seinen Sitz am Sitz der Landesregierung und trägt die Bezeichnung "NÖ Krankenanstaltensprengel" (§ 61 Abs. 1 NÖ Krankenanstaltengesetz - NÖ KAG). Die Gemeinden haben an den NÖ Krankenanstaltensprengel monatliche Beiträge zu leisten. Berechnungsgrundlage bilden dabei die Volkszahl und die Finanzkraft der Gemeinden. Steigerungen bei der Volkszahl und bei der Finanzkraft führen daher zu höheren Beitragsleistungen bei den Gemeinden. Diese monatlichen Beiträge werden von den der Gemeinde gebührenden monatlichen Vorschüssen auf die Ertragsanteile an den gemeinschaftlichen Bundesabgaben einbehalten.

Ab dem RA 2017 ändert sich der Überweisungsintervall der NÖ Landesregierung. Die Dezemberertragsanteile wurde auch bereits im Dezember 2017 eingebucht. Die Ertragsanteile vom Dezember 2016 sind ebenfalls erst 2017 im Jänner eingelangt, somit ist ein Mehrbetrag entstanden.

## Entwicklung der Sozialhilfeumlage



### Erläuterung:

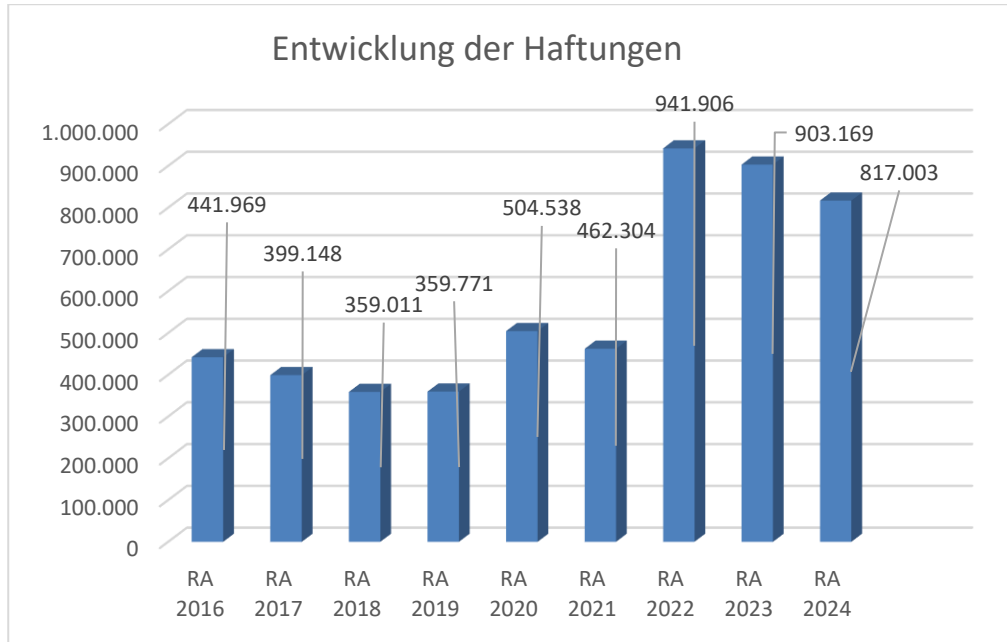
Die Gemeinden haben jährlich einen Beitrag zu den vom Land zu tragenden Kosten der Sozialhilfe, die nicht durch Kostenbeitrags- und Ersatzleistungen oder durch sonstige für Zwecke der Sozialhilfe bestimmte Zuschüsse gedeckt sind, in der Höhe von 50 % an das Land zu entrichten (§ 44 NÖ Sozialhilfe-Ausführungsgesetz – NÖ SAG).

Die Leistungen für die Sozialhilfe-Umlage werden von der Landesregierung auf die einzelnen Gemeinden nach ihrer Finanzkraft (Finanzkraft für die Umlagenberechnung) aufgeteilt.

Diese monatlichen Beiträge werden von den der Gemeinde gebührenden monatlichen Vorschüssen auf die Ertragsanteile an den gemeinschaftlichen Bundesabgaben einbehalten.

Änderung ab RA 2017 des Abrechnungsintervall durch die NÖ Landesregierung.

## Entwicklung der Haftungen



### Erläuterung:

Eine Gemeinde darf Bürgschaften und sonstige Haftungen nur übernehmen, wenn hierfür ein besonderes Interesse der Gemeinde gegeben ist, der Schuldner nachweist, dass eine ordnungsgemäße Verzinsung und Tilgung gesichert ist, die Haftungen befristet sind, der Betrag, für den gehaftet wird, ziffernmäßig bestimmt ist und die Gemeinde den daraus folgenden Zahlungsverpflichtungen nachkommen kann (vgl. § 78 Abs. 1 NÖ Gemeindeordnung 1973).

### Begründung durch die Gemeinde:

Die Gemeinde hat 2020 Haftungen beim Verein Nahwärme sowie für den Naturpark Ötscher Tormäuer GmbH. übernommen. Der Nahwärmeverein hat das Darlehen erhöht. 2022 wurde die Haftung für die Neubruck Immobilien GmbH. übernommen.

## Rechnungsabschlussentwurf 2024

### Haushaltspotential (Eigenmittel)

Kontierungsinfo	Beschreibung	Mittelaufbringung	Mittelverwendung	Differenz
+ 211	Erträge operative Verwaltungstätigkeit	2.938.921,44	0,00	
+ 212	Erträge aus Transfers	1.150.870,83	0,00	
+ 213	Erträge Finanz	3.630,63	0,00	
<b>Erträge</b>		<b>4.093.422,90</b>	<b>0,00</b>	
- 2117	operative Erträge, nicht finanzierungswirksam	-6.860,61	0,00	
- 2127	Transfererträge, nicht finanzierungswirksam	-248.416,90	0,00	
- 2136	Finanzerträge, sonstige nicht finanzierungswirksam	0,00	0,00	
	nicht finanzierungswirksame Erträge	-255.277,51	0,00	
	<b>Summe finanzierungswirksamer Ertrag</b>	<b>3.838.145,39</b>	<b>0,00</b>	
+ 221	Personalaufwand	0,00	760.666,43	
+ 222	Sachaufwand	0,00	2.433.152,12	
+ 223	Transferaufwand	0,00	973.084,55	
+ 224	Finanzaufwand	0,00	103.391,88	
<b>Aufwände</b>		<b>0,00</b>	<b>4.270.294,98</b>	
- 2214	Personalaufwand, nicht finanzierungswirksam	0,00	-12.334,83	
- 2226	Sachaufwand, nicht finanzierungswirksam	0,00	-730.679,76	
- 2237	Transferaufwand, nicht finanzierungswirksam	0,00	0,00	
- 2245	Finanzaufwand, nicht finanzierungswirksam	0,00	0,00	
	nicht finanzierungswirksamer Aufwand	0,00	-743.014,59	
	<b>Summe finanzierungswirksamer Aufwand</b>	<b>0,00</b>	<b>3.527.280,39</b>	
	<b>Summe finanzierungswirksames Ergebnis</b>	<b>3.838.145,39</b>	<b>3.527.280,39</b>	<b>310.865,00</b>

## Rechnungsabschlussentwurf 2024 Haushaltspotential (Eigenmittel)

Kontierungsinfo	Beschreibung	Mittelaufbringung	Mittelverwendung	Differenz
+ 332 ohne 3325 mit VHC	Tilgungen von gewährten Darlehen (ohne Anzahlungen)	33.333,34	0,00	
+ 1141	Jährliche Verringerung der Vorräte	0,00	0,00	
+ 1142	Jährliche Verringerung der gegebenen Anzahlungen	0,00	0,00	
+/- 1540	Jährliche Veränderung Passive Rechnungsabgrenzung	0,00	0,00	
+ Post 30 ohne VHC	Einz. KG 30x, die keinem Projekt mit Projektcode 1... zugeordnet sind	41.246,99	0,00	
- Post 80 VHC	Erträge der KG 80x mit Projektcode 1	0,00	0,00	
+ 2301 PG 893	Entnahmen Rücklagen endfälliger Darlehen Erträge	0,00	0,00	
<b>Summe jährlich wiederkehrende Einzahlungen</b>		<b>74.580,33</b>	<b>0,00</b>	
+ 36 ohne VHC	Auszahlung Tilgung Darlehen	0,00	231.628,31	
+ 2401 KG 793	Rücklagen für endfällige Darlehen	0,00	0,00	
+ 342 ohne 3425 mit VHC	Auszahlungen von gewährten Darlehen (ohne Anzahlungen)	0,00	0,00	
+ 1141	Jährliche Vermehrung der Vorräte	0,00	0,00	
+ 1142	Jährliche Vermehrung der gegebenen Anzahlungen	0,00	0,00	
+/- 1170	Jährliche Veränderungen Aktive Rechnungsabgrenzung	0,00	0,00	
+ 341 ohne VHC/KG 0	Ausz. (Invest.) KG 0..., keinem Projekt mit Projektcode 1... zugeordnet	0,00	34.462,94	
+ Post 871 VHC	KG 871, KT der Ergebnisrechnung, mit Projektcode (BZ)	0,00	12.000,00	
<b>Summe jährlich wiederkehrende Auszahlungen</b>		<b>0,00</b>	<b>278.091,25</b>	
<b>Summe jährlich wiederkehrende Ein-/Auszahlungen</b>		<b>74.580,33</b>	<b>278.091,25</b>	<b>-203.510,92</b>
<b>H1</b>	<b>Jährliches Haushaltspotential (Eigenmittel)</b>	<b>3.912.725,72</b>	<b>3.805.371,64</b>	<b>107.354,08</b>
<b>H4VJ</b>	<b>Haushaltspotential Vorjahr (Endbestand HP-RL Vorjahr, Konto 935077 = AB)</b>			<b>2.588,47</b>
<b>H2</b>	<b>verfügbares Haushaltspotential (Eigenmittel)</b>			<b>109.942,55</b>
<b>Information 1 - Berechnung der tatsächlichen Liquidität</b>				
im verfügbaren Haushaltspotential enthaltene Bedarfszuweisungen zur Liquiditätssteigerung aus KG 871, KT der Ergebnisrechnung ohne Projektcode		420.000,00		
tatsächliche Liquidität ohne Rücklagenauflösung (Abgang)		-310.057,45		

## Rechnungsabschlussentwurf 2024 Haushaltspotential (Eigenmittel)

Kontierungsinfo	Beschreibung	Mittelaufbringung	Mittelverwendung	Differenz
- 2401 KG 794 ohne VHC	Aufwendungen finanzwirksamer Rücklagenbildung (ohne Projektcode)	0,00	3,33	
- 2401 KG 795 ohne VHC	Aufwendungen finanzwirksamer Rücklagenbildung (ohne Projektcode)	0,00	0,00	
<b>Summe jährliche Aufwendungen für Rücklagen (finanzw.)</b>		<b>0,00</b>	<b>3,33</b>	
+ 2301 KG 894 ohne VHC	Erträge aus finanzwirksamer Rücklagenauflösung (ohne Projektcode)	0,00	0,00	
+ 2301 KG 895 ohne VHC	Erträge aus finanzwirksamer Rücklagenauflösung (ohne Projektcode)	0,00	0,00	
<b>Summe jährliche Erträge für Rücklagen (finanzw.)</b>		<b>0,00</b>	<b>0,00</b>	
<b>Summe jährliche Rücklagen (finanzw.)</b>		<b>0,00</b>	<b>3,33</b>	<b>-3,33</b>
<b>H3 verfügbares Haushaltspotential (Eigenmittel) nach finanzwirksamen Rücklagen</b>				<b>109.939,22</b>
- z.B. KG 910/899 mit VHC	Zuweisungen und Umbuchungen an investive Vorhaben	0,00	54.429,43	
+ z.B. KG 910/799 mit VHC	Rückführungen und Umbuchungen von investiven Vorhaben	0,00	0,00	
<b>Summe Zuweisungen (abzgl. Rückführung)</b>		<b>0,00</b>	<b>54.429,43</b>	<b>-54.429,43</b>
<b>H4 kumuliertes Haushaltspotential (Eigenmittel) Endbestand</b>				<b>55.509,79</b>

## Rechnungsabschlussentwurf 2024 Haushaltspotential (Eigenmittel)

Kontierungsinfo	Beschreibung	Mittelaufbringung	Mittelverwendung	Differenz
<b>Information 2 - Abwicklungsbuchung</b>				
H4VJ	Haushaltspotential Rücklage (HP-RL) Anfangsbestand (= Endbestand HP-RL Vorjahr Konto 935077)		2.588,47	
	Abwicklung HP-RL (Eigenmittel) - Buchungsbetrag (Dieser Betrag ist gegen die HP-RL zu buchen)		0,00	
	Konto HP RL 935077, tatsächlicher Endbestand		2.588,47	
	<b>Kontrolle (H4 Berechnung zu HP-RL Konto)</b>		<b>52.921,32</b>	
<b>Information 3 - Eigenmittel im Kassenbestand (Kassenbestand "operativ")</b>				
	Forderungen Teilsumme A			
	- Teilsummen a (kurzfristig) der Forderungen aus Beilage 3 (ohne Konto 300*)		-32.472,15	
	Verbindlichkeiten Teilsumme A			
	+ Teilsummen a (kurzfristig) der Verbindlichkeiten aus Beilage 3		36.391,31	
	<b>Summe "Eigenmittel im Kassenbestand" (Anteil an Kassa und Bankguthaben, MVAG 1151, 1511)</b>		<b>59.428,95</b>	
<b>Information 4 - Zuführungen aus dem Detailnachweis (Konten KG 899 und KG 799 mit bzw. ohne VHC)</b>				
	1.799 ohne VHC	54.429,43		
	2.899 ohne VHC		0,00	
	1.799 mit VHC	0,00		
	2.899 mit VHC		54.429,43	
	<b>Summe / Kontrolle</b>	<b>54.429,43</b>	<b>54.429,43</b>	



# Gemeinde St. Anton an der Jeßnitz

St. Anton an der Jeßnitz 5, 3283 St. Anton an der Jeßnitz

## Entwurf Rechnungsabschluss für das Finanzjahr **2024**

Bezirk	Scheibbs
Gemeindekennziffer	32011
Fläche	6.969,00 ha
Einwohneranzahl	1.142

## Rechnungsabschlussentwurf 2024

### Ergebnisrechnung RA Gesamthaushalt - interne Vergütungen enthalten

<b>Ebene</b>	<b>Code</b>	<b>Mittelverwendungs- und -aufbringungsgruppe (1.Ebene)</b>	<b>RA 2024</b>	<b>VA 2024</b>	<b>Differenz</b>
1	211	Erträge aus der operativen Verwaltungstätigkeit	2.938.921,44	2.122.000,00	816.921,44
1	212	Erträge aus Transfers	1.150.870,83	1.077.700,00	73.170,83
1	213	Finanzerträge	3.630,63	3.500,00	130,63
<b>SU</b>	<b>21</b>	<b>Summe Erträge</b>	<b>4.093.422,90</b>	<b>3.203.200,00</b>	<b>890.222,90</b>
1	221	Personalaufwand	760.666,43	759.100,00	1.566,43
1	222	Sachaufwand	2.433.152,12	1.656.100,00	777.052,12
1	223	Transferaufwand	973.084,55	1.028.100,00	-55.015,45
1	224	Finanzaufwand	103.391,88	103.700,00	-308,12
<b>SU</b>	<b>22</b>	<b>Summe Aufwendungen</b>	<b>4.270.294,98</b>	<b>3.547.000,00</b>	<b>723.294,98</b>
<b>SA0</b>	<b>SA0</b>	<b>Saldo (0) Nettoergebnis (21-22)</b>	<b>-176.872,08</b>	<b>-343.800,00</b>	<b>166.927,92</b>
1	230	Entnahmen von Haushaltsrücklagen	0,00	0,00	0,00
1	240	Zuweisungen an Haushaltsrücklagen	3,33	0,00	3,33
<b>SA01</b>	<b>SA01</b>	<b>Saldo (01) Haushaltsrücklagen (230-240)</b>	<b>-3,33</b>	<b>0,00</b>	<b>-3,33</b>
<b>SA00</b>	<b>SA00</b>	<b>Saldo (00) Nettoergebnis nach Haushaltsrücklagen (SA0+SA01)</b>	<b>-176.875,41</b>	<b>-343.800,00</b>	<b>166.924,59</b>

**Rechnungsabschlussentwurf 2024**  
**Finanzierungsrechnung RA Gesamthaushalt - interne Vergütungen enthalten**

<b>Ebene</b>	<b>Code</b>	<b>Mittelverwendungs- und -aufbringungsgruppe (1.Ebene)</b>	<b>RA 2024</b>	<b>VA 2024</b>	<b>Differenz</b>
1	311	Einzahlungen aus operativer Verwaltungstätigkeit	2.860.254,80	2.092.300,00	767.954,80
1	312	Einzahlungen aus Transfers	904.301,93	925.100,00	-20.798,07
1	313	Einzahlungen aus Finanzerträgen	3.630,63	3.500,00	130,63
<b>SU</b>	<b>31</b>	<b>Summe Einzahlungen operative Gebarung</b>	<b>3.768.187,36</b>	<b>3.020.900,00</b>	<b>747.287,36</b>
1	321	Auszahlungen aus Personalaufwand	748.331,60	752.600,00	-4.268,40
1	322	Auszahlungen aus Sachaufwand	1.634.753,57	932.800,00	701.953,57
1	323	Auszahlungen aus Transfers	935.668,13	994.200,00	-58.531,87
1	324	Auszahlungen aus Finanzaufwand	103.391,88	103.700,00	-308,12
<b>SU</b>	<b>32</b>	<b>Summe Auszahlungen operative Gebarung</b>	<b>3.422.145,18</b>	<b>2.783.300,00</b>	<b>638.845,18</b>
<b>SA1</b>	<b>SA1</b>	<b>Saldo (1) Geldfluss aus der operativen Gebarung (31-32)</b>	<b>346.042,18</b>	<b>237.600,00</b>	<b>108.442,18</b>
1	331	Einzahlungen aus der Investitionstätigkeit	220,00	0,00	220,00
1	332	Einz. a.d. Rückzahlung von Darlehen u. gewähr. Vorschüssen	33.333,34	33.400,00	-66,66
1	333	Einzahlungen aus Kapitaltransfers	297.081,05	269.800,00	27.281,05
<b>SU</b>	<b>33</b>	<b>Summe Einzahlungen investive Gebarung</b>	<b>330.634,39</b>	<b>303.200,00</b>	<b>27.434,39</b>
1	341	Auszahlungen aus der Investitionstätigkeit	492.002,31	490.400,00	1.602,31
1	342	Ausz. a.d. Gewährung von Darlehen sowie gewähr. Vorschüssen	0,00	0,00	0,00
1	343	Auszahlungen aus Kapitaltransfers	33.878,03	33.900,00	-21,97
<b>SU</b>	<b>34</b>	<b>Summe Auszahlungen investive Gebarung</b>	<b>525.880,34</b>	<b>524.300,00</b>	<b>1.580,34</b>
<b>SA2</b>	<b>SA2</b>	<b>Saldo (2) Geldfluss aus der investiven Gebarung (33-34)</b>	<b>-195.245,95</b>	<b>-221.100,00</b>	<b>25.854,05</b>
<b>SA3</b>	<b>SA3</b>	<b>Saldo (3) Nettofinanzierungssaldo (SA1+SA2)</b>	<b>150.796,23</b>	<b>16.500,00</b>	<b>134.296,23</b>

**Rechnungsabschlussentwurf 2024**  
**Finanzierungsrechnung RA Gesamthaushalt - interne Vergütungen enthalten**

<b>Ebene</b>	<b>Code</b>	<b>Mittelverwendungs- und -aufbringungsgruppe (1.Ebene)</b>	<b>RA 2024</b>	<b>VA 2024</b>	<b>Differenz</b>
1	351	Einzahlungen aus der Aufnahme von Finanzschulden	280.000,00	280.000,00	0,00
1	353	Einz. infolge Kapitaltausch b. derivat. Fin.instr. m.Grundg.	0,00	0,00	0,00
1	355	Einzahlungen aus dem Abgang von Finanzinstrumenten	0,00	0,00	0,00
<b>SU</b>	<b>35</b>	<b>Summe Einzahlungen aus der Finanzierungstätigkeit</b>	<b>280.000,00</b>	<b>280.000,00</b>	<b>0,00</b>
1	361	Auszahlungen aus der Tilgung von Finanzschulden	231.628,31	228.900,00	2.728,31
1	363	Ausz. infolge Kapitaltausch b. derivat. Fin.instr. m.Grundg.	0,00	0,00	0,00
1	365	Auszahlungen für den Erwerb von Finanzinstrumenten	0,00	0,00	0,00
<b>SU</b>	<b>36</b>	<b>Summe Auszahlungen aus der Finanzierungstätigkeit</b>	<b>231.628,31</b>	<b>228.900,00</b>	<b>2.728,31</b>
<b>SA4</b>	<b>SA4</b>	<b>Saldo (4) Geldfluss aus der Finanzierungstätigkeit (35-36)</b>	<b>48.371,69</b>	<b>51.100,00</b>	<b>-2.728,31</b>
<b>SA5</b>	<b>SA5</b>	<b>Saldo (5) Geldfluss aus VA-wirksamer Gebarung (SA3+SA4)</b>	<b>199.167,92</b>	<b>67.600,00</b>	<b>131.567,92</b>
1	411	Einzahlungen aus nicht VA-wirksamen Forderungen	543.720,39		
1	412	Einzahlungen aus nicht VA-wirksamen Verbindlichkeiten	6.741.308,41		
1	413	Einz. aus Aufn. von zur Kassenstärkung eingeg. Geldverbindl.	31.608,34		
<b>SU</b>	<b>41</b>	<b>Summe Einzahlungen aus der nicht VA-wirksamen Gebarung</b>	<b>7.316.637,14</b>		
1	421	Auszahlungen aus nicht VA-wirksamen Forderungen	553.206,10		
1	422	Auszahlungen aus nicht VA-wirksamen Verbindlichkeiten	6.736.425,78		
1	423	Ausz. zur Tilg. von zur Kassenstärkung eingeg. Geldverbindl.	25.941,86		
<b>SU</b>	<b>42</b>	<b>Summe Auszahlungen aus der nicht VA-wirksamen Gebarung</b>	<b>7.315.573,74</b>		
<b>SA6</b>	<b>SA6</b>	<b>Saldo (6) Geldfluss aus nicht VA-wirksamen Gebarung (41-42)</b>	<b>1.063,40</b>		

**Rechnungsabschlussentwurf 2024**  
**Finanzierungsrechnung RA Gesamthaushalt - interne Vergütungen enthalten**

<b>SA7</b>	<b>SA7</b>	<b>Saldo (7) Veränderung an Zahlungsmitteln (SA5+SA6)</b>	<b>200.231,32</b>
------------	------------	---	-------------------

**V e r p r o b u n g**

A	Anfangsbestand liquide Mittel (31.12.2023)	146.594,31
B	Anfangsbestand kurzfristige Finanzschulden aus überzogenen Konten bei Kreditinstituten (31.12.2023)	0,00
C	Endbestand liquide Mittel (31.12.2024)	346.825,63
D	Endbestand kurzfristige Finanzschulden aus überzogenen Konten bei Kreditinstituten (31.12.2024)	0,00
<b>Veränderung der Summe der Zahlungsmittel (= (C+D) - (A+B))</b>		<b>200.231,32</b>

## Rechnungsabschlussentwurf 2024

### Anlage 1c - Vermögensrechnung

Ebene	Code	Position	AKTIVA	RA 2024	RA 2023	Differenz
2	1010	A.I.1	Immaterielle Vermögenswerte	128.233,98	102.704,76	25.529,22
<b>1</b>	<b>101</b>	<b>A.I</b>	<b>Immaterielle Vermögenswerte</b>	<b>128.233,98</b>	<b>102.704,76</b>	<b>25.529,22</b>
2	1021	A.II.1	Grundstücke, Grundstückseinrichtungen und Infrastruktur	5.917.936,16	6.125.741,59	-207.805,43
2	1022	A.II.2	Gebäude und Bauten	4.766.376,90	4.841.241,90	-74.865,00
2	1023	A.II.3	Wasser- und Abwasserbauten und -anlagen	2.540.232,39	2.645.537,70	-105.305,31
2	1024	A.II.4	Sonderanlagen	133.097,04	138.511,14	-5.414,10
2	1025	A.II.5	Technische Anlagen, Fahrzeuge und Maschinen	543.370,02	623.381,83	-80.011,81
2	1026	A.II.6	Amts-, Betriebs- und Geschäftsausstattung	190.123,24	209.901,72	-19.778,48
2	1028	A.II.8	Geleistete Anzahlungen für Anlagen und Anlagen in Bau	228.237,46	0,00	228.237,46
<b>1</b>	<b>102</b>	<b>A.II</b>	<b>Sachanlagen</b>	<b>14.319.373,21</b>	<b>14.584.315,88</b>	<b>-264.942,67</b>
<b>1</b>	<b>103</b>	<b>A.III</b>	<b>Aktive Finanzinstrumente/Langfristiges Finanzvermögen</b>	<b>0,00</b>	<b>0,00</b>	<b>0,00</b>
2	1043	A.IV.3	Sonstige Beteiligungen	10.850,00	10.850,00	0,00
<b>1</b>	<b>104</b>	<b>A.IV</b>	<b>Beteiligungen</b>	<b>10.850,00</b>	<b>10.850,00</b>	<b>0,00</b>
2	1062	A.V.2	Langfristige Forderungen aus gewährten Darlehen	183.333,27	216.666,61	-33.333,34
2	1063	A.V.3	Sonstige langfristige Forderungen	306.717,75	325.509,00	-18.791,25
<b>1</b>	<b>106</b>	<b>A.V</b>	<b>Langfristige Forderungen</b>	<b>490.051,02</b>	<b>542.175,61</b>	<b>-52.124,59</b>
<b>0</b>	<b>10</b>	<b>A</b>	<b>Langfristiges Vermögen</b>	<b>14.948.508,21</b>	<b>15.240.046,25</b>	<b>-291.538,04</b>
2	1131	B.I.1	Kurzfristige Forderungen aus Lieferungen und Leistungen	21.422,21	21.939,04	-516,83
2	1132	B.I.2	Kurzfristige Forderungen aus Abgaben	11.887,77	0,00	11.887,77
2	1134	B.I.4	Sonstige kurzfristige Forderungen (VA-unwirksame Gebarung)	13.092,33	862,93	12.229,40
<b>1</b>	<b>113</b>	<b>B.I</b>	<b>Kurzfristige Forderungen</b>	<b>46.402,31</b>	<b>22.801,97</b>	<b>23.600,34</b>
<b>1</b>	<b>114</b>	<b>B.II</b>	<b>Vorräte</b>	<b>0,00</b>	<b>0,00</b>	<b>0,00</b>
2	1151	B.III.1	Kassa, Bankguthaben, Schecks	346.746,54	146.518,55	200.227,99
2	1152	B.III.2	Zahlungsmittelreserven	79,09	75,76	3,33
<b>1</b>	<b>115</b>	<b>B.III</b>	<b>Liquide Mittel</b>	<b>346.825,63</b>	<b>146.594,31</b>	<b>200.231,32</b>

**Rechnungsabschlussentwurf 2024**  
**Anlage 1c - Vermögensrechnung**

<b>Ebene</b>	<b>Code</b>	<b>Position</b>	<b>AKTIVA</b>	<b>RA 2024</b>	<b>RA 2023</b>	<b>Differenz</b>
1	116	B.IV	Aktive Finanzinstrumente/Kurzfristiges Finanzvermögen	0,00	0,00	0,00
1	117	B.V	Aktive Rechnungsabgrenzung	0,00	0,00	0,00
0	11	B	Kurzfristiges Vermögen	393.227,94	169.396,28	223.831,66
SU			Summe Aktiva (10 + 11)	15.341.736,15	15.409.442,53	-67.706,38

## Rechnungsabschlussentwurf 2024

### Anlage 1c - Vermögensrechnung

Ebene	Code	Position	PASSIVA	RA 2024	RA 2023	Differenz
2	1210	C.I	Saldo der Eröffnungsbilanz	9.814.697,02	9.814.697,02	0,00
<b>1</b>	<b>121</b>	<b>C.I</b>	<b>Saldo der Eröffnungsbilanz</b>	<b>9.814.697,02</b>	<b>9.814.697,02</b>	<b>0,00</b>
2	1220	C.II	Kumuliertes Nettoergebnis	-1.443.145,08	-1.266.269,67	-176.875,41
<b>1</b>	<b>122</b>	<b>C.II</b>	<b>Kumuliertes Nettoergebnis</b>	<b>-1.443.145,08</b>	<b>-1.266.269,67</b>	<b>-176.875,41</b>
		C.III.1.b	Zweckgebundene Haushaltsrücklagen mit Zahlungsmittelreserve	79,09	75,76	3,33
<b>2</b>	<b>1230</b>	<b>C.III.1</b>	<b>Haushaltsrücklagen</b>	<b>79,09</b>	<b>75,76</b>	<b>3,33</b>
<b>1</b>	<b>123</b>	<b>C.III</b>	<b>Haushaltsrücklagen</b>	<b>79,09</b>	<b>75,76</b>	<b>3,33</b>
<b>1</b>	<b>124</b>	<b>C.IV</b>	<b>Neubewertungsrücklagen</b>	<b>0,00</b>	<b>0,00</b>	<b>0,00</b>
<b>1</b>	<b>125</b>	<b>C.V</b>	<b>Fremdwährungsumrechnungsrücklagen</b>	<b>0,00</b>	<b>0,00</b>	<b>0,00</b>
<b>0</b>	<b>12</b>	<b>C</b>	<b>Nettovermögen (Ausgleichsposten)</b>	<b>8.371.631,03</b>	<b>8.548.503,11</b>	<b>-176.872,08</b>
2	1311	D.I.1	Investitionszuschüsse von Trägern öffentlichen Rechts	2.867.449,92	2.818.539,50	48.910,42
2	1313	D.I.3	Investitionszuschüsse von übrigen	1.051.181,93	1.070.219,45	-19.037,52
<b>1</b>	<b>131</b>	<b>D.I</b>	<b>Investitionszuschüsse</b>	<b>3.918.631,85</b>	<b>3.888.758,95</b>	<b>29.872,90</b>
<b>0</b>	<b>13</b>	<b>D</b>	<b>Investitionszuschüsse (Kapitaltransfers)</b>	<b>3.918.631,85</b>	<b>3.888.758,95</b>	<b>29.872,90</b>
2	1411	E.I.1	Langfristige Finanzschulden	2.507.959,18	2.485.427,22	22.531,96
<b>1</b>	<b>141</b>	<b>E.I</b>	<b>Langfristige Finanzschulden, netto</b>	<b>2.507.959,18</b>	<b>2.485.427,22</b>	<b>22.531,96</b>
<b>1</b>	<b>142</b>	<b>E.II</b>	<b>Langfristige Verbindlichkeiten</b>	<b>0,00</b>	<b>0,00</b>	<b>0,00</b>
2	1432	E.III.2	Rückstellungen für Jubiläumswendungen	33.503,88	28.029,66	5.474,22
2	1433	E.III.3	Rückstellungen für Haftungen	359.770,62	359.770,62	0,00
<b>1</b>	<b>143</b>	<b>E.III</b>	<b>Langfristige Rückstellungen</b>	<b>393.274,50</b>	<b>387.800,28</b>	<b>5.474,22</b>
<b>0</b>	<b>14</b>	<b>E</b>	<b>Langfristige Fremdmittel</b>	<b>2.901.233,68</b>	<b>2.873.227,50</b>	<b>28.006,18</b>
2	1511	F.I.1	Kurzfristige Finanzschulden	25.839,73	0,00	25.839,73
<b>1</b>	<b>151</b>	<b>F.I</b>	<b>Kurzfristige Finanzschulden, netto</b>	<b>25.839,73</b>	<b>0,00</b>	<b>25.839,73</b>
2	1521	F.II.1	Kurzfristige Verbindlichkeiten aus Lieferungen u. Leistungen	18.847,05	44.217,26	-25.370,21
2	1523	F.II.3	Sonstige kurzfristige Verbindlichkeiten	41.889,30	0,00	41.889,30

**Rechnungsabschlussentwurf 2024**  
**Anlage 1c - Vermögensrechnung**

<b>Ebene</b>	<b>Code</b>	<b>Position</b>	<b>PASSIVA</b>	<b>RA 2024</b>	<b>RA 2023</b>	<b>Differenz</b>
2	1524	F.II.4	Sonst. kurzfristige Verbindlichkeiten (VA-unwirk. Gebarung)	63.663,51	54.735,71	8.927,80
<b>1</b>	<b>152</b>	<b>F.II</b>	<b>Kurzfristige Verbindlichkeiten</b>	<b>124.399,86</b>	<b>98.952,97</b>	<b>25.446,89</b>
1	153	F.III	Kurzfristige Rückstellungen	0,00	0,00	0,00
1	154	F.IV	Passive Rechnungsabgrenzung	0,00	0,00	0,00
<b>0</b>	<b>15</b>	<b>F</b>	<b>Kurzfristige Fremdmittel</b>	<b>150.239,59</b>	<b>98.952,97</b>	<b>51.286,62</b>
<b>SU</b>			<b>Summe Passiva (12 + 13 + 14 + 15)</b>	<b>15.341.736,15</b>	<b>15.409.442,53</b>	<b>-67.706,38</b>

## Rechnungsabschlussentwurf 2024

### Anlage 1d - Nettovermögensveränderungsrechnung

Nettovermögensveränderungsrechnung	Saldo der Eröffnungsbilanz	Kumuliertes Nettoergebnis	Haushalts- rücklagen	Neubewertungs- rücklagen	Fremdwährungs- umrechnungs- rücklagen	Summe Nettovermögen
<b>Nettovermögen zum 31.12.2023</b>	9.814.697,02	-1.266.269,67	75,76	0,00	0,00	8.548.503,11
1. Änderungen der Ansatz- und Bewertungsmethoden	0,00	0,00	-----	0,00	0,00	0,00
2. Nacherfassung von Vermögenswerten	0,00	0,00	-----	-----	-----	0,00
3. Änderung der erstmaligen Eröffnungsbilanz (gem. § 38 Abs. 8)	0,00	0,00	-----	0,00	0,00	0,00
<b>Angepasstes Nettovermögen zum 31.12.2023</b>	9.814.697,02	-1.266.269,67	75,76	0,00	0,00	8.548.503,11
4. Veränderung aus der Bewertung von zur Veräußerung verfügbarer Finanzinstrumente	-----	-----	-----	0,00	-----	0,00
5. Veränderung aus der Bewertung von Beteiligungen	-----	-----	-----	0,00	-----	0,00
6. Veränderung aus der Umrechnung von Vermögen und Fremdmittel in fremder Währung	-----	-----	-----	-----	0,00	0,00
7. Veränderung aus Kapitalverminderungen und -erhöhungen	-----	0,00	0,00	0,00	0,00	0,00
<b>Summe Nettoveränderung, die nicht in die Ergebnisrechnung eingegangen ist</b>	0,00	0,00	0,00	0,00	0,00	0,00
8. Nettoergebnis des Finanzjahres (SA0)	-----	-176.872,08	-----	-----	-----	-176.872,08
9. Haushaltsrücklagen (SA01)	-----	-3,33	3,33	-----	-----	0,00
<b>Nettovermögen zum 31.12.2024</b>	9.814.697,02	-1.443.145,08	79,09	0,00	0,00	8.371.631,03

## Rechnungsabschlussentwurf 2024

### Einzelnachweis über die liquiden Mittel - Kassenstärker

Konto	Bezeichnung des liquiden Mittels	IBAN	Stand	Einzahlungen	Auszahlungen	Stand
			31.12.2023			31.12.2024
<b>1151</b>	<b>Kassa, Bankguthaben, Schecks</b>					
200010	Kassa 1		1.098,11	4.909,86	4.371,35	1.636,62
200012	Kassa 1 - Verrechnungskonto Einnahmen		0,00	6.546,48	6.546,48	0,00
210000	Hauptkonto Raiffeisenbank Mittleres Mostviertel	AT313293900001000041	134.490,72	334.180,20	134.490,72	334.180,20
210010	Sparbuch Mieterkaution		10.929,72	10.929,72	10.929,72	10.929,72
<b>Summe Kassa, Bankguthaben, Schecks</b>			<b>146.518,55</b>	<b>356.566,26</b>	<b>156.338,27</b>	<b>346.746,54</b>
<b>1152</b>	<b>Zahlungsmittelreserven</b>					
294000	ZMR f.zweckgeb.HHRücklage ABA		16,86	0,74	0,00	17,60
294001	ZMR f.zweckgeb.HHRücklage WVA		31,64	1,18	0,00	32,82
294002	ZMR f.zweckgeb.HHRücklage BGM Pension		27,26	1,41	0,00	28,67
<b>Summe Zahlungsmittelreserven</b>			<b>75,76</b>	<b>3,33</b>	<b>0,00</b>	<b>79,09</b>
<b>Gesamtsumme der liquiden Mittel</b>			<b>146.594,31</b>	<b>356.569,59</b>	<b>156.338,27</b>	<b>346.825,63</b>

## Rechnungsabschlussentwurf 2024

### Anlage 1e - Ergebnisrechnung nach § 1 Abs. 2

Mittelverwendungs- und aufbringungsgruppen / sinngemäße Entsprechung bei wirtschaftlichen Unternehmungen	Gesamthaushalt 2024	Wirtschaftliche Unternehmungen 2024	Summe für die Gebietskörperschaft
Erträge / Erträge	4.093.422,90		4.093.422,90
Personalaufwand / Personalaufwand	760.666,43		760.666,43
Sach-, Transfer-, Finanzaufwand / Sonstiger Aufwand	3.509.628,55		3.509.628,55
<b>Nettoergebnis / Jahresergebnis</b>	<b>-176.872,08</b>		<b>-176.872,08</b>
Entnahmen von Haushaltsrücklagen / Auflösung von Rücklagen	0,00		0,00
Zuweisungen an Haushaltsrücklagen / Zuweisung zu Rücklagen	3,33		3,33
Gewinnvortrag/Verlustvortrag aus dem Vorjahr	0,00		0,00
<b>Nettoergebnis nach Haushaltsrücklagen / Bilanzgewinn, Bilanzverlust</b>	<b>-176.875,41</b>		<b>-176.875,41</b>

## Rechnungsabschlussentwurf 2024

### Anlage 1f - Vermögensrechnung nach § 1 Abs. 2

Codes / sinngemäße Entsprechung bei wirtschaftlichen Unternehmungen	Gesamthaushalt 2024	Wirtschaftliche Unternehmungen 2024	Summe für die Gebietskörper- schaft
<b>AKTIVA</b>			
Immaterielle Vermögenswerte / Immaterielle Vermögensgegenstände	128.233,98		128.233,98
Sachanlagen / Sachanlagen	14.319.373,21		14.319.373,21
Aktive Finanzinstrumente und Beteiligungen / Finanzanlagen	10.850,00		10.850,00
Vorräte / Vorräte	0,00		0,00
Forderungen / Forderungen und sonstige Vermögensgegenstände und latente Steuern	536.453,33		536.453,33
Kurzfristiges Finanzvermögen / Wertpapiere und Anteile	0,00		0,00
Liquide Mittel / Kassenbestand, Schecks, Guthaben bei Kreditinstituten	346.825,63		346.825,63
Aktive Rechnungsabgrenzung / Rechnungsabgrenzungsposten	0,00		0,00
<b>Summe Aktiva</b>	<b>15.341.736,15</b>		<b>15.341.736,15</b>
<b>PASSIVA</b>			
<b>Eigenmittel</b>			
Nettovermögen (Ausgleichsposten) / Eigenkapital	8.371.631,03		8.371.631,03
<b>Fremdmittel</b>			
Investitionszuschüsse / Investitionskostenzuschüsse	3.918.631,85		3.918.631,85
Rückstellungen / Rückstellungen	393.274,50		393.274,50
Finanzschulden, Verbindlichkeiten / Verbindlichkeiten	2.658.198,77		2.658.198,77
Passive Rechnungsabgrenzungen / Rechnungsabgrenzungsposten	0,00		0,00
<b>Summe Passiva</b>	<b>15.341.736,15</b>		<b>15.341.736,15</b>

## Rechnungsabschlussentwurf 2024

## Ergebnisrechnung Bereichsbudget 0 / Vertretungskörper und allgemeine Verwaltung - interne Vergütungen enthalten

Ebene	Code	Mittelverwendungs- und -aufbringungsgruppe (1. & 2.Ebene)	RA 2024	VA 2024	Differenz
2	2114	Erträge aus Leistungen	2.555,63	1.900,00	655,63
2	2116	Erträge aus Veräußerung und sonstige Erträge	141.519,95	50.300,00	91.219,95
2	2117	Nicht finanzierungswirksame operative Erträge	258,56	0,00	258,56
1	211	Erträge aus der operativen Verwaltungstätigkeit	144.334,14	52.200,00	92.134,14
2	2124	Transferertrag von Haushalten & Org. ohne Erwerbscharakter	6.579,83	5.500,00	1.079,83
2	2127	Nicht finanzierungswirksamer Transferertrag	733,75	800,00	-66,25
1	212	Erträge aus Transfers	7.313,58	6.300,00	1.013,58
1	213	Finanzerträge	0,00	0,00	0,00
<b>SU</b>	<b>21</b>	<b>Summe Erträge</b>	<b>151.647,72</b>	<b>58.500,00</b>	<b>93.147,72</b>
2	2211	Personalaufwand (Bezüge, Nebengeb., Mehrleistungen)	169.055,34	186.400,00	-17.344,66
2	2212	Gesetzlicher und freiwilliger Sozialaufwand	52.917,63	58.200,00	-5.282,37
2	2214	Nicht finanzierungswirksamer Personalaufwand	0,00	3.900,00	-3.900,00
1	221	Personalaufwand	221.972,97	248.500,00	-26.527,03
2	2221	Gebrauchs- und Verbrauchsgüter, Handelswaren	6.612,12	8.100,00	-1.487,88
2	2222	Verwaltungs- und Betriebsaufwand	20.687,27	22.100,00	-1.412,73
2	2224	Instandhaltung	41.688,71	44.200,00	-2.511,29
2	2225	Sonstiger Sachaufwand	235.836,13	141.600,00	94.236,13
2	2226	Nicht finanzierungswirksamer Sachaufwand	17.538,42	10.600,00	6.938,42
1	222	Sachaufwand	322.362,65	226.600,00	95.762,65
2	2231	Transferaufwand an Träger des öffentlichen Rechts	15.397,48	39.900,00	-24.502,52
2	2233	Transferaufwand an Unternehmen (mit Finanzunternehmen)	5.432,06	5.400,00	32,06
2	2234	Transferaufwand an Haushalte und Org. ohne Erwerbscharakter	7.485,90	6.600,00	885,90
1	223	Transferaufwand	28.315,44	51.900,00	-23.584,56
1	224	Finanzaufwand	0,00	0,00	0,00
<b>SU</b>	<b>22</b>	<b>Summe Aufwendungen</b>	<b>572.651,06</b>	<b>527.000,00</b>	<b>45.651,06</b>

**Rechnungsabschlussentwurf 2024****Ergebnisrechnung Bereichsbudget 0 / Vertretungskörper und allgemeine Verwaltung - interne Vergütungen enthalten**

<b>Ebene</b>	<b>Code</b>	<b>Mittelverwendungs- und -aufbringungsgruppe (1. &amp; 2.Ebene)</b>	<b>RA 2024</b>	<b>VA 2024</b>	<b>Differenz</b>
<b>SA0</b>	<b>SA0</b>	<b>Saldo (0) Nettoergebnis (21-22)</b>	<b>-421.003,34</b>	<b>-468.500,00</b>	<b>47.496,66</b>
1	230	Entnahmen von Haushaltsrücklagen	0,00	0,00	0,00
2	2401	Zuweisungen an Haushaltsrücklagen	1,41	0,00	1,41
1	240	Zuweisungen an Haushaltsrücklagen	1,41	0,00	1,41
<b>SA01</b>	<b>SA01</b>	<b>Saldo (01) Haushaltsrücklagen (230-240)</b>	<b>-1,41</b>	<b>0,00</b>	<b>-1,41</b>
<b>SA00</b>	<b>SA00</b>	<b>Saldo (00) Nettoergebnis nach Haushaltsrücklagen (SA0+SA01)</b>	<b>-421.004,75</b>	<b>-468.500,00</b>	<b>47.495,25</b>

## Rechnungsabschlussentwurf 2024

## Finanzierungsrechnung Bereichsbudget 0 / Vertretungskörper und allgemeine Verwaltung - interne Vergütungen enthalten

Ebene	Code	Mittelverwendungs- und -aufbringungsgruppe (1. & 2.Ebene)	RA 2024	VA 2024	Differenz
2	3114	Einzahlungen aus Leistungen	2.555,63	1.900,00	655,63
2	3116	Einzahlungen aus Veräußerung von GWG und sonst. Einzahlungen	141.519,95	50.300,00	91.219,95
1	311	Einzahlungen aus operativer Verwaltungstätigkeit	144.075,58	52.200,00	91.875,58
2	3124	Transferzahl. von Haushalten und Org. ohne Erwerbscharakter	6.579,83	5.500,00	1.079,83
1	312	Einzahlungen aus Transfers	6.579,83	5.500,00	1.079,83
1	313	Einzahlungen aus Finanzerträgen	0,00	0,00	0,00
<b>SU</b>	<b>31</b>	<b>Summe Einzahlungen operative Gebarung</b>	<b>150.655,41</b>	<b>57.700,00</b>	<b>92.955,41</b>
2	3211	Ausz. für Personalaufw. Bezüge, Nebengeb., Mehrleist.vergüt.	169.055,34	186.400,00	-17.344,66
2	3212	Auszahlungen für gesetzliche und freiw. Sozialaufwendungen	52.917,63	58.200,00	-5.282,37
1	321	Auszahlungen aus Personalaufwand	221.972,97	244.600,00	-22.627,03
2	3221	Auszahlungen für Gebrauchs- u. Verbrauchsgüter, Handelswaren	6.612,12	8.100,00	-1.487,88
2	3222	Auszahlungen für Verwaltungs- und Betriebsaufwand	20.687,27	22.100,00	-1.412,73
2	3224	Auszahlungen für Instandhaltung	41.688,71	44.200,00	-2.511,29
2	3225	Sonstige Auszahlungen aus Sachaufwand	210.739,31	141.600,00	69.139,31
1	322	Auszahlungen aus Sachaufwand	279.727,41	216.000,00	63.727,41
2	3231	Transferzahlungen an Träger des öffentlichen Rechts	15.397,48	39.900,00	-24.502,52
2	3234	Transferzahl. an Haushalte und Org. ohne Erwerbscharakter	7.485,90	6.600,00	885,90
1	323	Auszahlungen aus Transfers	22.883,38	46.500,00	-23.616,62
1	324	Auszahlungen aus Finanzaufwand	0,00	0,00	0,00
<b>SU</b>	<b>32</b>	<b>Summe Auszahlungen operative Gebarung</b>	<b>524.583,76</b>	<b>507.100,00</b>	<b>17.483,76</b>
<b>SA1</b>	<b>SA1</b>	<b>Saldo (1) Geldfluss aus der operativen Gebarung (31-32)</b>	<b>-373.928,35</b>	<b>-449.400,00</b>	<b>75.471,65</b>
1	331	Einzahlungen aus der Investitionstätigkeit	0,00	0,00	0,00
1	332	Einz. a.d. Rückzahlung von Darlehen u. gewähr. Vorschüssen	0,00	0,00	0,00

## Rechnungsabschlussentwurf 2024

## Finanzierungsrechnung Bereichsbudget 0 / Vertretungskörper und allgemeine Verwaltung - interne Vergütungen enthalten

Ebene	Code	Mittelverwendungs- und -aufbringungsgruppe (1. & 2.Ebene)	RA 2024	VA 2024	Differenz
1	333	Einzahlungen aus Kapitaltransfers	0,00	0,00	0,00
<b>SU</b>	<b>33</b>	<b>Summe Einzahlungen investive Gebarung</b>	<b>0,00</b>	<b>0,00</b>	<b>0,00</b>
2	3411	Auszahlungen für den Erwerb von immateriellem Vermögen	30.537,96	25.000,00	5.537,96
1	341	Auszahlungen aus der Investitionstätigkeit	30.537,96	25.000,00	5.537,96
1	342	Ausz. a.d. Gewährung von Darlehen sowie gewähr. Vorschüssen	0,00	0,00	0,00
2	3433	Kapitaltransferzahlungen an Unternehmen (Finanzunternehmen)	5.432,06	5.400,00	32,06
1	343	Auszahlungen aus Kapitaltransfers	5.432,06	5.400,00	32,06
<b>SU</b>	<b>34</b>	<b>Summe Auszahlungen investive Gebarung</b>	<b>35.970,02</b>	<b>30.400,00</b>	<b>5.570,02</b>
<b>SA2</b>	<b>SA2</b>	<b>Saldo (2) Geldfluss aus der investiven Gebarung (33-34)</b>	<b>-35.970,02</b>	<b>-30.400,00</b>	<b>-5.570,02</b>
<b>SA3</b>	<b>SA3</b>	<b>Saldo (3) Nettofinanzierungssaldo (SA1+SA2)</b>	<b>-409.898,37</b>	<b>-479.800,00</b>	<b>69.901,63</b>
1	351	Einzahlungen aus der Aufnahme von Finanzschulden	0,00	0,00	0,00
1	353	Einz. infolge Kapitaltausch b. derivat. Fin.instr. m.Grundg.	0,00	0,00	0,00
1	355	Einzahlungen aus dem Abgang von Finanzinstrumenten	0,00	0,00	0,00
<b>SU</b>	<b>35</b>	<b>Summe Einzahlungen aus der Finanzierungstätigkeit</b>	<b>0,00</b>	<b>0,00</b>	<b>0,00</b>
1	361	Auszahlungen aus der Tilgung von Finanzschulden	0,00	0,00	0,00
1	363	Ausz. infolge Kapitaltausch b. derivat. Fin.instr. m.Grundg.	0,00	0,00	0,00
1	365	Auszahlungen für den Erwerb von Finanzinstrumenten	0,00	0,00	0,00
<b>SU</b>	<b>36</b>	<b>Summe Auszahlungen aus der Finanzierungstätigkeit</b>	<b>0,00</b>	<b>0,00</b>	<b>0,00</b>
<b>SA4</b>	<b>SA4</b>	<b>Saldo (4) Geldfluss aus der Finanzierungstätigkeit (35-36)</b>	<b>0,00</b>	<b>0,00</b>	<b>0,00</b>

**Rechnungsabschlussentwurf 2024****Finanzierungsrechnung Bereichsbudget 0 / Vertretungskörper und allgemeine Verwaltung - interne Vergütungen enthalten**

<b>Ebene</b>	<b>Code</b>	<b>Mittelverwendungs- und -aufbringungsgruppe (1. &amp; 2.Ebene)</b>	<b>RA 2024</b>	<b>VA 2024</b>	<b>Differenz</b>
<b>SA5</b>	<b>SA5</b>	<b>Saldo (5) Geldfluss aus VA-wirksamer Gebarung (SA3+SA4)</b>	<b>-409.898,37</b>	<b>-479.800,00</b>	<b>69.901,63</b>

**Rechnungsabschlussentwurf 2024****Ergebnisrechnung Bereichsbudget 1 / Öffentliche Ordnung und Sicherheit - interne Vergütungen enthalten**

<b>Ebene</b>	<b>Code</b>	<b>Mittelverwendungs- und -aufbringungsgruppe (1. &amp; 2.Ebene)</b>	<b>RA 2024</b>	<b>VA 2024</b>	<b>Differenz</b>
2	2114	Erträge aus Leistungen	805,68	1.000,00	-194,32
2	2116	Erträge aus Veräußerung und sonstige Erträge	142.001,00	0,00	142.001,00
1	211	Erträge aus der operativen Verwaltungstätigkeit	142.806,68	1.000,00	141.806,68
2	2121	Transferertrag von Trägern des öffentlichen Rechts	5.287,50	5.300,00	-12,50
2	2127	Nicht finanzierungswirksamer Transferertrag	22.292,28	22.300,00	-7,72
1	212	Erträge aus Transfers	27.579,78	27.600,00	-20,22
1	213	Finanzerträge	0,00	0,00	0,00
<b>SU</b>	<b>21</b>	<b>Summe Erträge</b>	<b>170.386,46</b>	<b>28.600,00</b>	<b>141.786,46</b>
1	221	Personalaufwand	0,00	0,00	0,00
2	2222	Verwaltungs- und Betriebsaufwand	7.096,59	12.800,00	-5.703,41
2	2224	Instandhaltung	82,08	0,00	82,08
2	2225	Sonstiger Sachaufwand	151.532,97	7.800,00	143.732,97
2	2226	Nicht finanzierungswirksamer Sachaufwand	68.440,56	68.500,00	-59,44
1	222	Sachaufwand	227.152,20	89.100,00	138.052,20
2	2231	Transferaufwand an Träger des öffentlichen Rechts	20.000,00	20.000,00	0,00
1	223	Transferaufwand	20.000,00	20.000,00	0,00
2	2241	Aufwendungen für Zinsen	11.313,97	11.900,00	-586,03
1	224	Finanzaufwand	11.313,97	11.900,00	-586,03
<b>SU</b>	<b>22</b>	<b>Summe Aufwendungen</b>	<b>258.466,17</b>	<b>121.000,00</b>	<b>137.466,17</b>
<b>SA0</b>	<b>SA0</b>	<b>Saldo (0) Nettoergebnis (21-22)</b>	<b>-88.079,71</b>	<b>-92.400,00</b>	<b>4.320,29</b>
1	230	Entnahmen von Haushaltsrücklagen	0,00	0,00	0,00
1	240	Zuweisungen an Haushaltsrücklagen	0,00	0,00	0,00

**Rechnungsabschlussentwurf 2024****Ergebnisrechnung Bereichsbudget 1 / Öffentliche Ordnung und Sicherheit - interne Vergütungen enthalten**

<b>Ebene</b>	<b>Code</b>	<b>Mittelverwendungs- und -aufbringungsgruppe (1. &amp; 2.Ebene)</b>	<b>RA 2024</b>	<b>VA 2024</b>	<b>Differenz</b>
SA01	SA01	Saldo (01) Haushaltsrücklagen (230-240)	0,00	0,00	0,00
SA00	SA00	Saldo (00) Nettoergebnis nach Haushaltsrücklagen (SA0+SA01)	-88.079,71	-92.400,00	4.320,29

## Rechnungsabschlussentwurf 2024

## Finanzierungsrechnung Bereichsbudget 1 / Öffentliche Ordnung und Sicherheit - interne Vergütungen enthalten

Ebene	Code	Mittelverwendungs- und -aufbringungsgruppe (1. & 2.Ebene)	RA 2024	VA 2024	Differenz
2	3114	Einzahlungen aus Leistungen	805,68	1.000,00	-194,32
2	3116	Einzahlungen aus Veräußerung von GWG und sonst. Einzahlungen	142.001,00	0,00	142.001,00
1	311	Einzahlungen aus operativer Verwaltungstätigkeit	142.806,68	1.000,00	141.806,68
2	3121	Transferzahlungen von Trägern des öffentlichen Rechts	5.287,50	5.300,00	-12,50
1	312	Einzahlungen aus Transfers	5.287,50	5.300,00	-12,50
1	313	Einzahlungen aus Finanzerträgen	0,00	0,00	0,00
<b>SU</b>	<b>31</b>	<b>Summe Einzahlungen operative Gebarung</b>	<b>148.094,18</b>	<b>6.300,00</b>	<b>141.794,18</b>
1	321	Auszahlungen aus Personalaufwand	0,00	0,00	0,00
2	3222	Auszahlungen für Verwaltungs- und Betriebsaufwand	7.096,59	12.800,00	-5.703,41
2	3224	Auszahlungen für Instandhaltung	82,08	0,00	82,08
2	3225	Sonstige Auszahlungen aus Sachaufwand	151.322,97	7.800,00	143.522,97
1	322	Auszahlungen aus Sachaufwand	158.501,64	20.600,00	137.901,64
1	323	Auszahlungen aus Transfers	0,00	0,00	0,00
2	3241	Auszahlungen für Zinsen	11.313,97	11.900,00	-586,03
1	324	Auszahlungen aus Finanzaufwand	11.313,97	11.900,00	-586,03
<b>SU</b>	<b>32</b>	<b>Summe Auszahlungen operative Gebarung</b>	<b>169.815,61</b>	<b>32.500,00</b>	<b>137.315,61</b>
<b>SA1</b>	<b>SA1</b>	<b>Saldo (1) Geldfluss aus der operativen Gebarung (31-32)</b>	<b>-21.721,43</b>	<b>-26.200,00</b>	<b>4.478,57</b>
1	331	Einzahlungen aus der Investitionstätigkeit	0,00	0,00	0,00
1	332	Einz. a.d. Rückzahlung von Darlehen u. gewähr. Vorschüssen	0,00	0,00	0,00
1	333	Einzahlungen aus Kapitaltransfers	0,00	0,00	0,00
<b>SU</b>	<b>33</b>	<b>Summe Einzahlungen investive Gebarung</b>	<b>0,00</b>	<b>0,00</b>	<b>0,00</b>
1	341	Auszahlungen aus der Investitionstätigkeit	0,00	0,00	0,00

**Rechnungsabschlussentwurf 2024****Finanzierungsrechnung Bereichsbudget 1 / Öffentliche Ordnung und Sicherheit - interne Vergütungen enthalten**

<b>Ebene</b>	<b>Code</b>	<b>Mittelverwendungs- und -aufbringungsgruppe (1. &amp; 2.Ebene)</b>	<b>RA 2024</b>	<b>VA 2024</b>	<b>Differenz</b>
1	342	Ausz. a.d. Gewährung von Darlehen sowie gewähr. Vorschüssen	0,00	0,00	0,00
2	3431	Kapitaltransferzahlungen an Träger des öffentlichen Rechts	20.000,00	20.000,00	0,00
1	343	Auszahlungen aus Kapitaltransfers	20.000,00	20.000,00	0,00
<b>SU</b>	<b>34</b>	<b>Summe Auszahlungen investive Gebarung</b>	<b>20.000,00</b>	<b>20.000,00</b>	<b>0,00</b>
<b>SA2</b>	<b>SA2</b>	<b>Saldo (2) Geldfluss aus der investiven Gebarung (33-34)</b>	<b>-20.000,00</b>	<b>-20.000,00</b>	<b>0,00</b>
<b>SA3</b>	<b>SA3</b>	<b>Saldo (3) Nettofinanzierungssaldo (SA1+SA2)</b>	<b>-41.721,43</b>	<b>-46.200,00</b>	<b>4.478,57</b>
1	351	Einzahlungen aus der Aufnahme von Finanzschulden	0,00	0,00	0,00
1	353	Einz. infolge Kapitaltausch b. derivat. Fin.instr. m.Grundg.	0,00	0,00	0,00
1	355	Einzahlungen aus dem Abgang von Finanzinstrumenten	0,00	0,00	0,00
<b>SU</b>	<b>35</b>	<b>Summe Einzahlungen aus der Finanzierungstätigkeit</b>	<b>0,00</b>	<b>0,00</b>	<b>0,00</b>
2	3614	Auszahlungen aus Finanzschulden	25.870,59	25.500,00	370,59
1	361	Auszahlungen aus der Tilgung von Finanzschulden	25.870,59	25.500,00	370,59
1	363	Ausz. infolge Kapitaltausch b. derivat. Fin.instr. m.Grundg.	0,00	0,00	0,00
1	365	Auszahlungen für den Erwerb von Finanzinstrumenten	0,00	0,00	0,00
<b>SU</b>	<b>36</b>	<b>Summe Auszahlungen aus der Finanzierungstätigkeit</b>	<b>25.870,59</b>	<b>25.500,00</b>	<b>370,59</b>
<b>SA4</b>	<b>SA4</b>	<b>Saldo (4) Geldfluss aus der Finanzierungstätigkeit (35-36)</b>	<b>-25.870,59</b>	<b>-25.500,00</b>	<b>-370,59</b>
<b>SA5</b>	<b>SA5</b>	<b>Saldo (5) Geldfluss aus VA-wirksamer Gebarung (SA3+SA4)</b>	<b>-67.592,02</b>	<b>-71.700,00</b>	<b>4.107,98</b>

**Rechnungsabschlussentwurf 2024****Ergebnisrechnung Bereichsbudget 2 / Unterricht, Erziehung, Sport und Wissenschaft - interne Vergütungen enthalten**

<b>Ebene</b>	<b>Code</b>	<b>Mittelverwendungs- und -aufbringungsgruppe (1. &amp; 2.Ebene)</b>	<b>RA 2024</b>	<b>VA 2024</b>	<b>Differenz</b>
2	2114	Erträge aus Leistungen	14.636,98	12.100,00	2.536,98
2	2115	Erträge aus Besitz und wirtschaftlicher Tätigkeit	7.534,75	7.200,00	334,75
2	2116	Erträge aus Veräußerung und sonstige Erträge	319.745,44	10.900,00	308.845,44
2	2117	Nicht finanzierungswirksame operative Erträge	6.602,05	0,00	6.602,05
1	211	Erträge aus der operativen Verwaltungstätigkeit	348.519,22	30.200,00	318.319,22
2	2121	Transferertrag von Trägern des öffentlichen Rechts	112.251,56	42.700,00	69.551,56
2	2127	Nicht finanzierungswirksamer Transferertrag	67.073,77	67.400,00	-326,23
1	212	Erträge aus Transfers	179.325,33	110.100,00	69.225,33
1	213	Finanzerträge	0,00	0,00	0,00
<b>SU</b>	<b>21</b>	<b>Summe Erträge</b>	<b>527.844,55</b>	<b>140.300,00</b>	<b>387.544,55</b>
2	2211	Personalaufwand (Bezüge, Nebengeb., Mehrleistungen)	236.388,87	231.700,00	4.688,87
2	2212	Gesetzlicher und freiwilliger Sozialaufwand	58.473,00	56.900,00	1.573,00
2	2214	Nicht finanzierungswirksamer Personalaufwand	4.696,91	2.200,00	2.496,91
1	221	Personalaufwand	299.558,78	290.800,00	8.758,78
2	2221	Gebrauchs- und Verbrauchsgüter, Handelswaren	17.649,15	20.300,00	-2.650,85
2	2222	Verwaltungs- und Betriebsaufwand	46.013,60	52.900,00	-6.886,40
2	2224	Instandhaltung	8.476,98	8.400,00	76,98
2	2225	Sonstiger Sachaufwand	371.783,93	40.800,00	330.983,93
2	2226	Nicht finanzierungswirksamer Sachaufwand	113.085,80	112.200,00	885,80
1	222	Sachaufwand	557.009,46	234.600,00	322.409,46
2	2231	Transferaufwand an Träger des öffentlichen Rechts	95.236,64	94.300,00	936,64
2	2234	Transferaufwand an Haushalte und Org. ohne Erwerbscharakter	0,00	2.400,00	-2.400,00
1	223	Transferaufwand	95.236,64	96.700,00	-1.463,36
2	2241	Aufwendungen für Zinsen	4.108,57	4.300,00	-191,43
1	224	Finanzaufwand	4.108,57	4.300,00	-191,43

**Rechnungsabschlussentwurf 2024****Ergebnisrechnung Bereichsbudget 2 / Unterricht, Erziehung, Sport und Wissenschaft - interne Vergütungen enthalten**

<b>Ebene</b>	<b>Code</b>	<b>Mittelverwendungs- und -aufbringungsgruppe (1. &amp; 2.Ebene)</b>	<b>RA 2024</b>	<b>VA 2024</b>	<b>Differenz</b>
<b>SU</b>	<b>22</b>	<b>Summe Aufwendungen</b>	<b>955.913,45</b>	<b>626.400,00</b>	<b>329.513,45</b>
<b>SA0</b>	<b>SA0</b>	<b>Saldo (0) Nettoergebnis (21-22)</b>	<b>-428.068,90</b>	<b>-486.100,00</b>	<b>58.031,10</b>
1	230	Entnahmen von Haushaltsrücklagen	0,00	0,00	0,00
1	240	Zuweisungen an Haushaltsrücklagen	0,00	0,00	0,00
<b>SA01</b>	<b>SA01</b>	<b>Saldo (01) Haushaltsrücklagen (230-240)</b>	<b>0,00</b>	<b>0,00</b>	<b>0,00</b>
<b>SA00</b>	<b>SA00</b>	<b>Saldo (00) Nettoergebnis nach Haushaltsrücklagen (SA0+SA01)</b>	<b>-428.068,90</b>	<b>-486.100,00</b>	<b>58.031,10</b>

**Rechnungsabschlussentwurf 2024****Finanzierungsrechnung Bereichsbudget 2 / Unterricht, Erziehung, Sport und Wissenschaft - interne Vergütungen enthalten**

<b>Ebene</b>	<b>Code</b>	<b>Mittelverwendungs- und -aufbringungsgruppe (1. &amp; 2.Ebene)</b>	<b>RA 2024</b>	<b>VA 2024</b>	<b>Differenz</b>
2	3114	Einzahlungen aus Leistungen	15.304,48	12.100,00	3.204,48
2	3115	Einzahlungen aus Besitz und wirtschaftlicher Tätigkeit	7.634,75	7.200,00	434,75
2	3116	Einzahlungen aus Veräußerung von GWG und sonst. Einzahlungen	295.869,89	0,00	295.869,89
1	311	Einzahlungen aus operativer Verwaltungstätigkeit	318.809,12	19.300,00	299.509,12
2	3121	Transferzahlungen von Trägern des öffentlichen Rechts	112.251,56	42.700,00	69.551,56
1	312	Einzahlungen aus Transfers	112.251,56	42.700,00	69.551,56
1	313	Einzahlungen aus Finanzerträgen	0,00	0,00	0,00
<b>SU</b>	<b>31</b>	<b>Summe Einzahlungen operative Gebarung</b>	<b>431.060,68</b>	<b>62.000,00</b>	<b>369.060,68</b>
2	3211	Ausz. für Personalaufw. Bezüge, Nebengeb., Mehrleist.vergüt.	236.388,87	231.700,00	4.688,87
2	3212	Auszahlungen für gesetzliche und freiw. Sozialaufwendungen	58.473,00	56.900,00	1.573,00
1	321	Auszahlungen aus Personalaufwand	294.861,87	288.600,00	6.261,87
2	3221	Auszahlungen für Gebrauchs- u. Verbrauchsgüter, Handelswaren	17.327,70	20.300,00	-2.972,30
2	3222	Auszahlungen für Verwaltungs- und Betriebsaufwand	51.604,90	52.900,00	-1.295,10
2	3224	Auszahlungen für Instandhaltung	8.476,98	8.400,00	76,98
2	3225	Sonstige Auszahlungen aus Sachaufwand	347.908,38	40.800,00	307.108,38
1	322	Auszahlungen aus Sachaufwand	425.317,96	122.400,00	302.917,96
2	3231	Transferzahlungen an Träger des öffentlichen Rechts	95.236,64	94.300,00	936,64
2	3234	Transferzahl. an Haushalte und Org. ohne Erwerbscharakter	0,00	2.400,00	-2.400,00
1	323	Auszahlungen aus Transfers	95.236,64	96.700,00	-1.463,36
2	3241	Auszahlungen für Zinsen	4.108,57	4.300,00	-191,43
1	324	Auszahlungen aus Finanzaufwand	4.108,57	4.300,00	-191,43
<b>SU</b>	<b>32</b>	<b>Summe Auszahlungen operative Gebarung</b>	<b>819.525,04</b>	<b>512.000,00</b>	<b>307.525,04</b>
<b>SA1</b>	<b>SA1</b>	<b>Saldo (1) Geldfluss aus der operativen Gebarung (31-32)</b>	<b>-388.464,36</b>	<b>-450.000,00</b>	<b>61.535,64</b>
1	331	Einzahlungen aus der Investitionstätigkeit	0,00	0,00	0,00

## Rechnungsabschlussentwurf 2024

## Finanzierungsrechnung Bereichsbudget 2 / Unterricht, Erziehung, Sport und Wissenschaft - interne Vergütungen enthalten

Ebene	Code	Mittelverwendungs- und -aufbringungsgruppe (1. & 2.Ebene)	RA 2024	VA 2024	Differenz
1	332	Einz. a.d. Rückzahlung von Darlehen u. gewähr. Vorschüssen	0,00	0,00	0,00
2	3331	Kapitaltransferzahlungen von Trägern des öffentlichen Rechts	13.562,30	15.500,00	-1.937,70
1	333	Einzahlungen aus Kapitaltransfers	13.562,30	15.500,00	-1.937,70
<b>SU</b>	<b>33</b>	<b>Summe Einzahlungen investive Gebarung</b>	<b>13.562,30</b>	<b>15.500,00</b>	<b>-1.937,70</b>
2	3412	Ausz. für den Erwerb von Grundstücken & Grundstückseinricht.	11.397,00	11.400,00	-3,00
2	3413	Auszahlungen für den Erwerb von Gebäuden und Bauten	18.488,55	33.500,00	-15.011,45
2	3415	Ausz. f.d. Erwerb von Amts-, Betriebs- u. Geschäftsausstatt.	3.924,98	2.000,00	1.924,98
1	341	Auszahlungen aus der Investitionstätigkeit	33.810,53	46.900,00	-13.089,47
1	342	Ausz. a.d. Gewährung von Darlehen sowie gewähr. Vorschüssen	0,00	0,00	0,00
1	343	Auszahlungen aus Kapitaltransfers	0,00	0,00	0,00
<b>SU</b>	<b>34</b>	<b>Summe Auszahlungen investive Gebarung</b>	<b>33.810,53</b>	<b>46.900,00</b>	<b>-13.089,47</b>
<b>SA2</b>	<b>SA2</b>	<b>Saldo (2) Geldfluss aus der investiven Gebarung (33-34)</b>	<b>-20.248,23</b>	<b>-31.400,00</b>	<b>11.151,77</b>
<b>SA3</b>	<b>SA3</b>	<b>Saldo (3) Nettofinanzierungssaldo (SA1+SA2)</b>	<b>-408.712,59</b>	<b>-481.400,00</b>	<b>72.687,41</b>
1	351	Einzahlungen aus der Aufnahme von Finanzschulden	0,00	0,00	0,00
1	353	Einz. infolge Kapitaltausch b. derivat. Fin.instr. m.Grundg.	0,00	0,00	0,00
1	355	Einzahlungen aus dem Abgang von Finanzinstrumenten	0,00	0,00	0,00
<b>SU</b>	<b>35</b>	<b>Summe Einzahlungen aus der Finanzierungstätigkeit</b>	<b>0,00</b>	<b>0,00</b>	<b>0,00</b>
2	3614	Auszahlungen aus Finanzschulden	9.958,48	9.900,00	58,48
1	361	Auszahlungen aus der Tilgung von Finanzschulden	9.958,48	9.900,00	58,48
1	363	Ausz. infolge Kapitaltausch b. derivat. Fin.instr. m.Grundg.	0,00	0,00	0,00
1	365	Auszahlungen für den Erwerb von Finanzinstrumenten	0,00	0,00	0,00

**Rechnungsabschlussentwurf 2024****Finanzierungsrechnung Bereichsbudget 2 / Unterricht, Erziehung, Sport und Wissenschaft - interne Vergütungen enthalten**

<b>Ebene</b>	<b>Code</b>	<b>Mittelverwendungs- und -aufbringungsgruppe (1. &amp; 2.Ebene)</b>	<b>RA 2024</b>	<b>VA 2024</b>	<b>Differenz</b>
SU	36	Summe Auszahlungen aus der Finanzierungstätigkeit	9.958,48	9.900,00	58,48
SA4	SA4	Saldo (4) Geldfluss aus der Finanzierungstätigkeit (35-36)	-9.958,48	-9.900,00	-58,48
SA5	SA5	Saldo (5) Geldfluss aus VA-wirksamer Gebarung (SA3+SA4)	-418.671,07	-491.300,00	72.628,93

**Rechnungsabschlussentwurf 2024**  
**Ergebnisrechnung Bereichsbudget 3 / Kunst, Kultur und Kultus - interne Vergütungen enthalten**

<b>Ebene</b>	<b>Code</b>	<b>Mittelverwendungs- und -aufbringungsgruppe (1. &amp; 2.Ebene)</b>	<b>RA 2024</b>	<b>VA 2024</b>	<b>Differenz</b>
2	2114	Erträge aus Leistungen	3.042,82	2.800,00	242,82
2	2115	Erträge aus Besitz und wirtschaftlicher Tätigkeit	57,50	0,00	57,50
2	2116	Erträge aus Veräußerung und sonstige Erträge	7.050,62	3.600,00	3.450,62
1	211	Erträge aus der operativen Verwaltungstätigkeit	10.150,94	6.400,00	3.750,94
2	2121	Transferertrag von Trägern des öffentlichen Rechts	20.076,07	21.700,00	-1.623,93
2	2123	Transferertrag von Unternehmen (mit Finanzunternehmen)	5.809,33	3.100,00	2.709,33
2	2125	Transferertrag vom Ausland	13.783,25	13.700,00	83,25
2	2127	Nicht finanzierungswirksamer Transferertrag	939,46	700,00	239,46
1	212	Erträge aus Transfers	40.608,11	39.200,00	1.408,11
1	213	Finanzerträge	0,00	0,00	0,00
<b>SU</b>	<b>21</b>	<b>Summe Erträge</b>	<b>50.759,05</b>	<b>45.600,00</b>	<b>5.159,05</b>
2	2211	Personalaufwand (Bezüge, Nebengeb., Mehrleistungen)	2.656,81	0,00	2.656,81
2	2212	Gesetzlicher und freiwilliger Sozialaufwand	148,35	0,00	148,35
1	221	Personalaufwand	2.805,16	0,00	2.805,16
2	2221	Gebrauchs- und Verbrauchsgüter, Handelswaren	21.368,29	21.800,00	-431,71
2	2222	Verwaltungs- und Betriebsaufwand	363,09	300,00	63,09
2	2224	Instandhaltung	216,20	400,00	-183,80
2	2225	Sonstiger Sachaufwand	50.633,27	38.100,00	12.533,27
2	2226	Nicht finanzierungswirksamer Sachaufwand	3.894,46	3.000,00	894,46
1	222	Sachaufwand	76.475,31	63.600,00	12.875,31
2	2231	Transferaufwand an Träger des öffentlichen Rechts	25.078,10	25.000,00	78,10
2	2234	Transferaufwand an Haushalte und Org. ohne Erwerbscharakter	2.882,00	1.600,00	1.282,00
1	223	Transferaufwand	27.960,10	26.600,00	1.360,10
2	2241	Aufwendungen für Zinsen	11.278,08	11.700,00	-421,92
1	224	Finanzaufwand	11.278,08	11.700,00	-421,92

**Rechnungsabschlussentwurf 2024****Ergebnisrechnung Bereichsbudget 3 / Kunst, Kultur und Kultus - interne Vergütungen enthalten**

<b>Ebene</b>	<b>Code</b>	<b>Mittelverwendungs- und -aufbringungsgruppe (1. &amp; 2.Ebene)</b>	<b>RA 2024</b>	<b>VA 2024</b>	<b>Differenz</b>
<b>SU</b>	<b>22</b>	<b>Summe Aufwendungen</b>	<b>118.518,65</b>	<b>101.900,00</b>	<b>16.618,65</b>
<b>SA0</b>	<b>SA0</b>	<b>Saldo (0) Nettoergebnis (21-22)</b>	<b>-67.759,60</b>	<b>-56.300,00</b>	<b>-11.459,60</b>
1	230	Entnahmen von Haushaltsrücklagen	0,00	0,00	0,00
1	240	Zuweisungen an Haushaltsrücklagen	0,00	0,00	0,00
<b>SA01</b>	<b>SA01</b>	<b>Saldo (01) Haushaltsrücklagen (230-240)</b>	<b>0,00</b>	<b>0,00</b>	<b>0,00</b>
<b>SA00</b>	<b>SA00</b>	<b>Saldo (00) Nettoergebnis nach Haushaltsrücklagen (SA0+SA01)</b>	<b>-67.759,60</b>	<b>-56.300,00</b>	<b>-11.459,60</b>

**Rechnungsabschlussentwurf 2024****Finanzierungsrechnung Bereichsbudget 3 / Kunst, Kultur und Kultus - interne Vergütungen enthalten**

<b>Ebene</b>	<b>Code</b>	<b>Mittelverwendungs- und -aufbringungsgruppe (1. &amp; 2.Ebene)</b>	<b>RA 2024</b>	<b>VA 2024</b>	<b>Differenz</b>
2	3114	Einzahlungen aus Leistungen	3.171,40	2.800,00	371,40
2	3115	Einzahlungen aus Besitz und wirtschaftlicher Tätigkeit	57,50	0,00	57,50
2	3116	Einzahlungen aus Veräußerung von GWG und sonst. Einzahlungen	3.859,62	3.600,00	259,62
1	311	Einzahlungen aus operativer Verwaltungstätigkeit	7.088,52	6.400,00	688,52
2	3121	Transferzahlungen von Trägern des öffentlichen Rechts	20.076,07	21.700,00	-1.623,93
2	3123	Transferzahlungen von Unternehmen (inkl. Finanzunternehmen)	5.809,33	3.100,00	2.709,33
2	3125	Transferzahlungen vom Ausland	13.783,25	13.700,00	83,25
1	312	Einzahlungen aus Transfers	39.668,65	38.500,00	1.168,65
1	313	Einzahlungen aus Finanzerträgen	0,00	0,00	0,00
<b>SU</b>	<b>31</b>	<b>Summe Einzahlungen operative Gebarung</b>	<b>46.757,17</b>	<b>44.900,00</b>	<b>1.857,17</b>
2	3211	Ausz. für Personalaufw. Bezüge, Nebengeb., Mehrleist.vergüt.	2.656,81	0,00	2.656,81
2	3212	Auszahlungen für gesetzliche und freiw. Sozialaufwendungen	148,35	0,00	148,35
1	321	Auszahlungen aus Personalaufwand	2.805,16	0,00	2.805,16
2	3221	Auszahlungen für Gebrauchs- u. Verbrauchsgüter, Handelswaren	21.368,29	21.800,00	-431,71
2	3222	Auszahlungen für Verwaltungs- und Betriebsaufwand	363,09	300,00	63,09
2	3224	Auszahlungen für Instandhaltung	216,20	400,00	-183,80
2	3225	Sonstige Auszahlungen aus Sachaufwand	47.993,56	38.100,00	9.893,56
1	322	Auszahlungen aus Sachaufwand	69.941,14	60.600,00	9.341,14
2	3231	Transferzahlungen an Träger des öffentlichen Rechts	25.078,10	25.000,00	78,10
2	3234	Transferzahl. an Haushalte und Org. ohne Erwerbscharakter	2.882,00	1.600,00	1.282,00
1	323	Auszahlungen aus Transfers	27.960,10	26.600,00	1.360,10
2	3241	Auszahlungen für Zinsen	11.278,08	11.700,00	-421,92
1	324	Auszahlungen aus Finanzaufwand	11.278,08	11.700,00	-421,92
<b>SU</b>	<b>32</b>	<b>Summe Auszahlungen operative Gebarung</b>	<b>111.984,48</b>	<b>98.900,00</b>	<b>13.084,48</b>

**Rechnungsabschlussentwurf 2024****Finanzierungsrechnung Bereichsbudget 3 / Kunst, Kultur und Kultus - interne Vergütungen enthalten**

<b>Ebene</b>	<b>Code</b>	<b>Mittelverwendungs- und -aufbringungsgruppe (1. &amp; 2.Ebene)</b>	<b>RA 2024</b>	<b>VA 2024</b>	<b>Differenz</b>
<b>SA1</b>	<b>SA1</b>	<b>Saldo (1) Geldfluss aus der operativen Gebarung (31-32)</b>	<b>-65.227,31</b>	<b>-54.000,00</b>	<b>-11.227,31</b>
1	331	Einzahlungen aus der Investitionstätigkeit	0,00	0,00	0,00
2	3321	Einzahlungen aus Darlehen an Träger des öffentlichen Rechts	33.333,34	33.400,00	-66,66
1	332	Einz. a.d. Rückzahlung von Darlehen u. gewähr. Vorschüssen	33.333,34	33.400,00	-66,66
2	3331	Kapitaltransferzahlungen von Trägern des öffentlichen Rechts	1.200,00	1.200,00	0,00
1	333	Einzahlungen aus Kapitaltransfers	1.200,00	1.200,00	0,00
<b>SU</b>	<b>33</b>	<b>Summe Einzahlungen investive Gebarung</b>	<b>34.533,34</b>	<b>34.600,00</b>	<b>-66,66</b>
1	341	Auszahlungen aus der Investitionstätigkeit	0,00	0,00	0,00
1	342	Ausz. a.d. Gewährung von Darlehen sowie gewähr. Vorschüssen	0,00	0,00	0,00
1	343	Auszahlungen aus Kapitaltransfers	0,00	0,00	0,00
<b>SU</b>	<b>34</b>	<b>Summe Auszahlungen investive Gebarung</b>	<b>0,00</b>	<b>0,00</b>	<b>0,00</b>
<b>SA2</b>	<b>SA2</b>	<b>Saldo (2) Geldfluss aus der investiven Gebarung (33-34)</b>	<b>34.533,34</b>	<b>34.600,00</b>	<b>-66,66</b>
<b>SA3</b>	<b>SA3</b>	<b>Saldo (3) Nettofinanzierungssaldo (SA1+SA2)</b>	<b>-30.693,97</b>	<b>-19.400,00</b>	<b>-11.293,97</b>
1	351	Einzahlungen aus der Aufnahme von Finanzschulden	0,00	0,00	0,00
1	353	Einz. infolge Kapitaltausch b. derivat. Fin.instr. m.Grundg.	0,00	0,00	0,00
1	355	Einzahlungen aus dem Abgang von Finanzinstrumenten	0,00	0,00	0,00
<b>SU</b>	<b>35</b>	<b>Summe Einzahlungen aus der Finanzierungstätigkeit</b>	<b>0,00</b>	<b>0,00</b>	<b>0,00</b>
2	3614	Auszahlungen aus Finanzschulden	33.333,34	33.300,00	33,34
1	361	Auszahlungen aus der Tilgung von Finanzschulden	33.333,34	33.300,00	33,34
1	363	Ausz. infolge Kapitaltausch b. derivat. Fin.instr. m.Grundg.	0,00	0,00	0,00
1	365	Auszahlungen für den Erwerb von Finanzinstrumenten	0,00	0,00	0,00

**Rechnungsabschlussentwurf 2024****Finanzierungsrechnung Bereichsbudget 3 / Kunst, Kultur und Kultus - interne Vergütungen enthalten**

<b>Ebene</b>	<b>Code</b>	<b>Mittelverwendungs- und -aufbringungsgruppe (1. &amp; 2.Ebene)</b>	<b>RA 2024</b>	<b>VA 2024</b>	<b>Differenz</b>
<b>SU</b>	<b>36</b>	<b>Summe Auszahlungen aus der Finanzierungstätigkeit</b>	<b>33.333,34</b>	<b>33.300,00</b>	<b>33,34</b>
<b>SA4</b>	<b>SA4</b>	<b>Saldo (4) Geldfluss aus der Finanzierungstätigkeit (35-36)</b>	<b>-33.333,34</b>	<b>-33.300,00</b>	<b>-33,34</b>
<b>SA5</b>	<b>SA5</b>	<b>Saldo (5) Geldfluss aus VA-wirksamer Gebarung (SA3+SA4)</b>	<b>-64.027,31</b>	<b>-52.700,00</b>	<b>-11.327,31</b>

## Rechnungsabschlussentwurf 2024

## Ergebnisrechnung Bereichsbudget 4 / Soziale Wohlfahrt und Wohnbauförderung - interne Vergütungen enthalten

Ebene	Code	Mittelverwendungs- und -aufbringungsgruppe (1. & 2.Ebene)	RA 2024	VA 2024	Differenz
1	211	Erträge aus der operativen Verwaltungstätigkeit	0,00	0,00	0,00
1	212	Erträge aus Transfers	0,00	0,00	0,00
1	213	Finanzerträge	0,00	0,00	0,00
<b>SU</b>	<b>21</b>	<b>Summe Erträge</b>	<b>0,00</b>	<b>0,00</b>	<b>0,00</b>
1	221	Personalaufwand	0,00	0,00	0,00
2	2221	Gebrauchs- und Verbrauchsgüter, Handelswaren	1.627,90	2.000,00	-372,10
2	2224	Instandhaltung	0,00	500,00	-500,00
1	222	Sachaufwand	1.627,90	2.500,00	-872,10
2	2231	Transferaufwand an Träger des öffentlichen Rechts	227.139,60	240.200,00	-13.060,40
2	2234	Transferaufwand an Haushalte und Org. ohne Erwerbscharakter	7.924,75	9.500,00	-1.575,25
1	223	Transferaufwand	235.064,35	249.700,00	-14.635,65
1	224	Finanzaufwand	0,00	0,00	0,00
<b>SU</b>	<b>22</b>	<b>Summe Aufwendungen</b>	<b>236.692,25</b>	<b>252.200,00</b>	<b>-15.507,75</b>
<b>SA0</b>	<b>SA0</b>	<b>Saldo (0) Nettoergebnis (21-22)</b>	<b>-236.692,25</b>	<b>-252.200,00</b>	<b>15.507,75</b>
1	230	Entnahmen von Haushaltsrücklagen	0,00	0,00	0,00
1	240	Zuweisungen an Haushaltsrücklagen	0,00	0,00	0,00
<b>SA01</b>	<b>SA01</b>	<b>Saldo (01) Haushaltsrücklagen (230-240)</b>	<b>0,00</b>	<b>0,00</b>	<b>0,00</b>
<b>SA00</b>	<b>SA00</b>	<b>Saldo (00) Nettoergebnis nach Haushaltsrücklagen (SA0+SA01)</b>	<b>-236.692,25</b>	<b>-252.200,00</b>	<b>15.507,75</b>

## Rechnungsabschlussentwurf 2024

## Finanzierungsrechnung Bereichsbudget 4 / Soziale Wohlfahrt und Wohnbauförderung - interne Vergütungen enthalten

Ebene	Code	Mittelverwendungs- und -aufbringungsgruppe (1. & 2.Ebene)	RA 2024	VA 2024	Differenz
1	311	Einzahlungen aus operativer Verwaltungstätigkeit	0,00	0,00	0,00
1	312	Einzahlungen aus Transfers	0,00	0,00	0,00
1	313	Einzahlungen aus Finanzerträgen	0,00	0,00	0,00
<b>SU</b>	<b>31</b>	<b>Summe Einzahlungen operative Gebarung</b>	<b>0,00</b>	<b>0,00</b>	<b>0,00</b>
1	321	Auszahlungen aus Personalaufwand	0,00	0,00	0,00
2	3221	Auszahlungen für Gebrauchs- u. Verbrauchsgüter, Handelswaren	1.627,90	2.000,00	-372,10
2	3224	Auszahlungen für Instandhaltung	0,00	500,00	-500,00
1	322	Auszahlungen aus Sachaufwand	1.627,90	2.500,00	-872,10
2	3231	Transferzahlungen an Träger des öffentlichen Rechts	227.139,60	240.200,00	-13.060,40
2	3234	Transferzahl. an Haushalte und Org. ohne Erwerbscharakter	7.924,75	9.500,00	-1.575,25
1	323	Auszahlungen aus Transfers	235.064,35	249.700,00	-14.635,65
1	324	Auszahlungen aus Finanzaufwand	0,00	0,00	0,00
<b>SU</b>	<b>32</b>	<b>Summe Auszahlungen operative Gebarung</b>	<b>236.692,25</b>	<b>252.200,00</b>	<b>-15.507,75</b>
<b>SA1</b>	<b>SA1</b>	<b>Saldo (1) Geldfluss aus der operativen Gebarung (31-32)</b>	<b>-236.692,25</b>	<b>-252.200,00</b>	<b>15.507,75</b>
1	331	Einzahlungen aus der Investitionstätigkeit	0,00	0,00	0,00
1	332	Einz. a.d. Rückzahlung von Darlehen u. gewähr. Vorschüssen	0,00	0,00	0,00
1	333	Einzahlungen aus Kapitaltransfers	0,00	0,00	0,00
<b>SU</b>	<b>33</b>	<b>Summe Einzahlungen investive Gebarung</b>	<b>0,00</b>	<b>0,00</b>	<b>0,00</b>
1	341	Auszahlungen aus der Investitionstätigkeit	0,00	0,00	0,00
1	342	Ausz. a.d. Gewährung von Darlehen sowie gewähr. Vorschüssen	0,00	0,00	0,00
1	343	Auszahlungen aus Kapitaltransfers	0,00	0,00	0,00
<b>SU</b>	<b>34</b>	<b>Summe Auszahlungen investive Gebarung</b>	<b>0,00</b>	<b>0,00</b>	<b>0,00</b>

**Rechnungsabschlussentwurf 2024****Finanzierungsrechnung Bereichsbudget 4 / Soziale Wohlfahrt und Wohnbauförderung - interne Vergütungen enthalten**

<b>Ebene</b>	<b>Code</b>	<b>Mittelverwendungs- und -aufbringungsgruppe (1. &amp; 2.Ebene)</b>	<b>RA 2024</b>	<b>VA 2024</b>	<b>Differenz</b>
<b>SA2</b>	<b>SA2</b>	<b>Saldo (2) Geldfluss aus der investiven Gebarung (33-34)</b>	<b>0,00</b>	<b>0,00</b>	<b>0,00</b>
<b>SA3</b>	<b>SA3</b>	<b>Saldo (3) Nettofinanzierungssaldo (SA1+SA2)</b>	<b>-236.692,25</b>	<b>-252.200,00</b>	<b>15.507,75</b>
1	351	Einzahlungen aus der Aufnahme von Finanzschulden	0,00	0,00	0,00
1	353	Einz. infolge Kapitaltausch b. derivat. Fin.instr. m.Grundg.	0,00	0,00	0,00
1	355	Einzahlungen aus dem Abgang von Finanzinstrumenten	0,00	0,00	0,00
<b>SU</b>	<b>35</b>	<b>Summe Einzahlungen aus der Finanzierungstätigkeit</b>	<b>0,00</b>	<b>0,00</b>	<b>0,00</b>
1	361	Auszahlungen aus der Tilgung von Finanzschulden	0,00	0,00	0,00
1	363	Ausz. infolge Kapitaltausch b. derivat. Fin.instr. m.Grundg.	0,00	0,00	0,00
1	365	Auszahlungen für den Erwerb von Finanzinstrumenten	0,00	0,00	0,00
<b>SU</b>	<b>36</b>	<b>Summe Auszahlungen aus der Finanzierungstätigkeit</b>	<b>0,00</b>	<b>0,00</b>	<b>0,00</b>
<b>SA4</b>	<b>SA4</b>	<b>Saldo (4) Geldfluss aus der Finanzierungstätigkeit (35-36)</b>	<b>0,00</b>	<b>0,00</b>	<b>0,00</b>
<b>SA5</b>	<b>SA5</b>	<b>Saldo (5) Geldfluss aus VA-wirksamer Gebarung (SA3+SA4)</b>	<b>-236.692,25</b>	<b>-252.200,00</b>	<b>15.507,75</b>

**Rechnungsabschlussentwurf 2024**  
**Ergebnisrechnung Bereichsbudget 5 / Gesundheit - interne Vergütungen enthalten**

<b>Ebene</b>	<b>Code</b>	<b>Mittelverwendungs- und -aufbringungsgruppe (1. &amp; 2.Ebene)</b>	<b>RA 2024</b>	<b>VA 2024</b>	<b>Differenz</b>
2	2116	Erträge aus Veräußerung und sonstige Erträge	621,10	700,00	-78,90
1	211	Erträge aus der operativen Verwaltungstätigkeit	621,10	700,00	-78,90
2	2121	Transferertrag von Trägern des öffentlichen Rechts	4.356,71	6.300,00	-1.943,29
1	212	Erträge aus Transfers	4.356,71	6.300,00	-1.943,29
1	213	Finanzerträge	0,00	0,00	0,00
<b>SU</b>	<b>21</b>	<b>Summe Erträge</b>	<b>4.977,81</b>	<b>7.000,00</b>	<b>-2.022,19</b>
1	221	Personalaufwand	0,00	0,00	0,00
2	2221	Gebrauchs- und Verbrauchsgüter, Handelswaren	369,49	0,00	369,49
2	2223	Leasing- und Mietaufwand	99,00	200,00	-101,00
2	2225	Sonstiger Sachaufwand	9.492,32	10.800,00	-1.307,68
2	2226	Nicht finanzierungswirksamer Sachaufwand	228,38	200,00	28,38
1	222	Sachaufwand	10.189,19	11.200,00	-1.010,81
2	2231	Transferaufwand an Träger des öffentlichen Rechts	340.042,11	353.900,00	-13.857,89
1	223	Transferaufwand	340.042,11	353.900,00	-13.857,89
1	224	Finanzaufwand	0,00	0,00	0,00
<b>SU</b>	<b>22</b>	<b>Summe Aufwendungen</b>	<b>350.231,30</b>	<b>365.100,00</b>	<b>-14.868,70</b>
<b>SA0</b>	<b>SA0</b>	<b>Saldo (0) Nettoergebnis (21-22)</b>	<b>-345.253,49</b>	<b>-358.100,00</b>	<b>12.846,51</b>
1	230	Entnahmen von Haushaltsrücklagen	0,00	0,00	0,00
1	240	Zuweisungen an Haushaltsrücklagen	0,00	0,00	0,00
<b>SA01</b>	<b>SA01</b>	<b>Saldo (01) Haushaltsrücklagen (230-240)</b>	<b>0,00</b>	<b>0,00</b>	<b>0,00</b>
<b>SA00</b>	<b>SA00</b>	<b>Saldo (00) Nettoergebnis nach Haushaltsrücklagen (SA0+SA01)</b>	<b>-345.253,49</b>	<b>-358.100,00</b>	<b>12.846,51</b>

**Rechnungsabschlussentwurf 2024**  
**Finanzierungsrechnung Bereichsbudget 5 / Gesundheit - interne Vergütungen enthalten**

<b>Ebene</b>	<b>Code</b>	<b>Mittelverwendungs- und -aufbringungsgruppe (1. &amp; 2.Ebene)</b>	<b>RA 2024</b>	<b>VA 2024</b>	<b>Differenz</b>
2	3116	Einzahlungen aus Veräußerung von GWG und sonst. Einzahlungen	621,10	700,00	-78,90
1	311	Einzahlungen aus operativer Verwaltungstätigkeit	621,10	700,00	-78,90
2	3121	Transferzahlungen von Trägern des öffentlichen Rechts	6.204,71	6.300,00	-95,29
1	312	Einzahlungen aus Transfers	6.204,71	6.300,00	-95,29
1	313	Einzahlungen aus Finanzerträgen	0,00	0,00	0,00
<b>SU</b>	<b>31</b>	<b>Summe Einzahlungen operative Gebarung</b>	<b>6.825,81</b>	<b>7.000,00</b>	<b>-174,19</b>
1	321	Auszahlungen aus Personalaufwand	0,00	0,00	0,00
2	3221	Auszahlungen für Gebrauchs- u. Verbrauchsgüter, Handelswaren	369,49	0,00	369,49
2	3223	Auszahlungen für Leasing- und Mietaufwand	99,00	200,00	-101,00
2	3225	Sonstige Auszahlungen aus Sachaufwand	9.475,82	10.800,00	-1.324,18
1	322	Auszahlungen aus Sachaufwand	9.944,31	11.000,00	-1.055,69
2	3231	Transferzahlungen an Träger des öffentlichen Rechts	340.042,11	353.900,00	-13.857,89
1	323	Auszahlungen aus Transfers	340.042,11	353.900,00	-13.857,89
1	324	Auszahlungen aus Finanzaufwand	0,00	0,00	0,00
<b>SU</b>	<b>32</b>	<b>Summe Auszahlungen operative Gebarung</b>	<b>349.986,42</b>	<b>364.900,00</b>	<b>-14.913,58</b>
<b>SA1</b>	<b>SA1</b>	<b>Saldo (1) Geldfluss aus der operativen Gebarung (31-32)</b>	<b>-343.160,61</b>	<b>-357.900,00</b>	<b>14.739,39</b>
1	331	Einzahlungen aus der Investitionstätigkeit	0,00	0,00	0,00
1	332	Einz. a.d. Rückzahlung von Darlehen u. gewähr. Vorschüssen	0,00	0,00	0,00
1	333	Einzahlungen aus Kapitaltransfers	0,00	0,00	0,00
<b>SU</b>	<b>33</b>	<b>Summe Einzahlungen investive Gebarung</b>	<b>0,00</b>	<b>0,00</b>	<b>0,00</b>
1	341	Auszahlungen aus der Investitionstätigkeit	0,00	0,00	0,00
1	342	Ausz. a.d. Gewährung von Darlehen sowie gewähr. Vorschüssen	0,00	0,00	0,00

**Rechnungsabschlussentwurf 2024**  
**Finanzierungsrechnung Bereichsbudget 5 / Gesundheit - interne Vergütungen enthalten**

<b>Ebene</b>	<b>Code</b>	<b>Mittelverwendungs- und -aufbringungsgruppe (1. &amp; 2.Ebene)</b>	<b>RA 2024</b>	<b>VA 2024</b>	<b>Differenz</b>
1	343	Auszahlungen aus Kapitaltransfers	0,00	0,00	0,00
<b>SU</b>	<b>34</b>	<b>Summe Auszahlungen investive Gebarung</b>	<b>0,00</b>	<b>0,00</b>	<b>0,00</b>
<b>SA2</b>	<b>SA2</b>	<b>Saldo (2) Geldfluss aus der investiven Gebarung (33-34)</b>	<b>0,00</b>	<b>0,00</b>	<b>0,00</b>
<b>SA3</b>	<b>SA3</b>	<b>Saldo (3) Nettofinanzierungssaldo (SA1+SA2)</b>	<b>-343.160,61</b>	<b>-357.900,00</b>	<b>14.739,39</b>
1	351	Einzahlungen aus der Aufnahme von Finanzschulden	0,00	0,00	0,00
1	353	Einz. infolge Kapitaltausch b. derivat. Fin.instr. m.Grundg.	0,00	0,00	0,00
1	355	Einzahlungen aus dem Abgang von Finanzinstrumenten	0,00	0,00	0,00
<b>SU</b>	<b>35</b>	<b>Summe Einzahlungen aus der Finanzierungstätigkeit</b>	<b>0,00</b>	<b>0,00</b>	<b>0,00</b>
1	361	Auszahlungen aus der Tilgung von Finanzschulden	0,00	0,00	0,00
1	363	Ausz. infolge Kapitaltausch b. derivat. Fin.instr. m.Grundg.	0,00	0,00	0,00
1	365	Auszahlungen für den Erwerb von Finanzinstrumenten	0,00	0,00	0,00
<b>SU</b>	<b>36</b>	<b>Summe Auszahlungen aus der Finanzierungstätigkeit</b>	<b>0,00</b>	<b>0,00</b>	<b>0,00</b>
<b>SA4</b>	<b>SA4</b>	<b>Saldo (4) Geldfluss aus der Finanzierungstätigkeit (35-36)</b>	<b>0,00</b>	<b>0,00</b>	<b>0,00</b>
<b>SA5</b>	<b>SA5</b>	<b>Saldo (5) Geldfluss aus VA-wirksamer Gebarung (SA3+SA4)</b>	<b>-343.160,61</b>	<b>-357.900,00</b>	<b>14.739,39</b>

**Rechnungsabschlussentwurf 2024****Ergebnisrechnung Bereichsbudget 6 / Straßen-und Wasserbau, Verkehr - interne Vergütungen enthalten**

<b>Ebene</b>	<b>Code</b>	<b>Mittelverwendungs- und -aufbringungsgruppe (1. &amp; 2.Ebene)</b>	<b>RA 2024</b>	<b>VA 2024</b>	<b>Differenz</b>
2	2114	Erträge aus Leistungen	5.788,50	5.700,00	88,50
2	2116	Erträge aus Veräußerung und sonstige Erträge	4.549,19	76.000,00	-71.450,81
1	211	Erträge aus der operativen Verwaltungstätigkeit	10.337,69	81.700,00	-71.362,31
2	2121	Transferertrag von Trägern des öffentlichen Rechts	7.590,62	7.500,00	90,62
2	2124	Transferertrag von Haushalten & Org. ohne Erwerbscharakter	1.076,00	300,00	776,00
2	2127	Nicht finanzierungswirksamer Transferertrag	67.802,82	300,00	67.502,82
1	212	Erträge aus Transfers	76.469,44	8.100,00	68.369,44
1	213	Finanzerträge	0,00	0,00	0,00
<b>SU</b>	<b>21</b>	<b>Summe Erträge</b>	<b>86.807,13</b>	<b>89.800,00</b>	<b>-2.992,87</b>
1	221	Personalaufwand	0,00	0,00	0,00
2	2221	Gebrauchs- und Verbrauchsgüter, Handelswaren	884,40	2.300,00	-1.415,60
2	2224	Instandhaltung	32.418,06	20.100,00	12.318,06
2	2225	Sonstiger Sachaufwand	20.404,73	77.300,00	-56.895,27
2	2226	Nicht finanzierungswirksamer Sachaufwand	251.039,36	249.900,00	1.139,36
1	222	Sachaufwand	304.746,55	349.600,00	-44.853,45
2	2231	Transferaufwand an Träger des öffentlichen Rechts	0,00	8.500,00	-8.500,00
2	2234	Transferaufwand an Haushalte und Org. ohne Erwerbscharakter	6.029,69	6.000,00	29,69
1	223	Transferaufwand	6.029,69	14.500,00	-8.470,31
2	2241	Aufwendungen für Zinsen	10.852,34	11.300,00	-447,66
1	224	Finanzaufwand	10.852,34	11.300,00	-447,66
<b>SU</b>	<b>22</b>	<b>Summe Aufwendungen</b>	<b>321.628,58</b>	<b>375.400,00</b>	<b>-53.771,42</b>
<b>SA0</b>	<b>SA0</b>	<b>Saldo (0) Nettoergebnis (21-22)</b>	<b>-234.821,45</b>	<b>-285.600,00</b>	<b>50.778,55</b>
1	230	Entnahmen von Haushaltsrücklagen	0,00	0,00	0,00

**Rechnungsabschlussentwurf 2024****Ergebnisrechnung Bereichsbudget 6 / Straßen-und Wasserbau, Verkehr - interne Vergütungen enthalten**

<b>Ebene</b>	<b>Code</b>	<b>Mittelverwendungs- und -aufbringungsgruppe (1. &amp; 2.Ebene)</b>	<b>RA 2024</b>	<b>VA 2024</b>	<b>Differenz</b>
1	240	Zuweisungen an Haushaltsrücklagen	0,00	0,00	0,00
<b>SA01</b>	<b>SA01</b>	<b>Saldo (01) Haushaltsrücklagen (230-240)</b>	<b>0,00</b>	<b>0,00</b>	<b>0,00</b>
<b>SA00</b>	<b>SA00</b>	<b>Saldo (00) Nettoergebnis nach Haushaltsrücklagen (SA0+SA01)</b>	<b>-234.821,45</b>	<b>-285.600,00</b>	<b>50.778,55</b>

**Rechnungsabschlussentwurf 2024****Finanzierungsrechnung Bereichsbudget 6 / Straßen-und Wasserbau, Verkehr - interne Vergütungen enthalten**

<b>Ebene</b>	<b>Code</b>	<b>Mittelverwendungs- und -aufbringungsgruppe (1. &amp; 2.Ebene)</b>	<b>RA 2024</b>	<b>VA 2024</b>	<b>Differenz</b>
2	3114	Einzahlungen aus Leistungen	5.788,50	5.700,00	88,50
2	3116	Einzahlungen aus Veräußerung von GWG und sonst. Einzahlungen	0,00	76.000,00	-76.000,00
1	311	Einzahlungen aus operativer Verwaltungstätigkeit	5.788,50	81.700,00	-75.911,50
2	3121	Transferzahlungen von Trägern des öffentlichen Rechts	7.590,62	7.500,00	90,62
2	3124	Transferzahl. von Haushalten und Org. ohne Erwerbscharakter	1.076,00	300,00	776,00
1	312	Einzahlungen aus Transfers	8.666,62	7.800,00	866,62
1	313	Einzahlungen aus Finanzerträgen	0,00	0,00	0,00
<b>SU</b>	<b>31</b>	<b>Summe Einzahlungen operative Gebarung</b>	<b>14.455,12</b>	<b>89.500,00</b>	<b>-75.044,88</b>
1	321	Auszahlungen aus Personalaufwand	0,00	0,00	0,00
2	3221	Auszahlungen für Gebrauchs- u. Verbrauchsgüter, Handelswaren	884,40	2.300,00	-1.415,60
2	3224	Auszahlungen für Instandhaltung	32.418,06	20.100,00	12.318,06
2	3225	Sonstige Auszahlungen aus Sachaufwand	16.049,25	77.300,00	-61.250,75
1	322	Auszahlungen aus Sachaufwand	49.351,71	99.700,00	-50.348,29
2	3231	Transferzahlungen an Träger des öffentlichen Rechts	0,00	8.500,00	-8.500,00
2	3234	Transferzahl. an Haushalte und Org. ohne Erwerbscharakter	6.029,69	6.000,00	29,69
1	323	Auszahlungen aus Transfers	6.029,69	14.500,00	-8.470,31
2	3241	Auszahlungen für Zinsen	10.852,34	11.300,00	-447,66
1	324	Auszahlungen aus Finanzaufwand	10.852,34	11.300,00	-447,66
<b>SU</b>	<b>32</b>	<b>Summe Auszahlungen operative Gebarung</b>	<b>66.233,74</b>	<b>125.500,00</b>	<b>-59.266,26</b>
<b>SA1</b>	<b>SA1</b>	<b>Saldo (1) Geldfluss aus der operativen Gebarung (31-32)</b>	<b>-51.778,62</b>	<b>-36.000,00</b>	<b>-15.778,62</b>
1	331	Einzahlungen aus der Investitionstätigkeit	0,00	0,00	0,00
1	332	Einz. a.d. Rückzahlung von Darlehen u. gewähr. Vorschüssen	0,00	0,00	0,00
1	333	Einzahlungen aus Kapitaltransfers	0,00	0,00	0,00

## Rechnungsabschlussentwurf 2024

## Finanzierungsrechnung Bereichsbudget 6 / Straßen-und Wasserbau, Verkehr - interne Vergütungen enthalten

Ebene	Code	Mittelverwendungs- und -aufbringungsgruppe (1. & 2.Ebene)	RA 2024	VA 2024	Differenz
<b>SU</b>	<b>33</b>	<b>Summe Einzahlungen investive Gebarung</b>	<b>0,00</b>	<b>0,00</b>	<b>0,00</b>
2	3412	Ausz. für den Erwerb von Grundstücken & Grundstückseinricht.	65.720,57	75.000,00	-9.279,43
1	341	Auszahlungen aus der Investitionstätigkeit	65.720,57	75.000,00	-9.279,43
1	342	Ausz. a.d. Gewährung von Darlehen sowie gewähr. Vorschüssen	0,00	0,00	0,00
1	343	Auszahlungen aus Kapitaltransfers	0,00	0,00	0,00
<b>SU</b>	<b>34</b>	<b>Summe Auszahlungen investive Gebarung</b>	<b>65.720,57</b>	<b>75.000,00</b>	<b>-9.279,43</b>
<b>SA2</b>	<b>SA2</b>	<b>Saldo (2) Geldfluss aus der investiven Gebarung (33-34)</b>	<b>-65.720,57</b>	<b>-75.000,00</b>	<b>9.279,43</b>
<b>SA3</b>	<b>SA3</b>	<b>Saldo (3) Nettofinanzierungssaldo (SA1+SA2)</b>	<b>-117.499,19</b>	<b>-111.000,00</b>	<b>-6.499,19</b>
1	351	Einzahlungen aus der Aufnahme von Finanzschulden	0,00	0,00	0,00
1	353	Einz. infolge Kapitaltausch b. derivat. Fin.instr. m.Grundg.	0,00	0,00	0,00
1	355	Einzahlungen aus dem Abgang von Finanzinstrumenten	0,00	0,00	0,00
<b>SU</b>	<b>35</b>	<b>Summe Einzahlungen aus der Finanzierungstätigkeit</b>	<b>0,00</b>	<b>0,00</b>	<b>0,00</b>
2	3614	Auszahlungen aus Finanzschulden	21.441,82	21.000,00	441,82
1	361	Auszahlungen aus der Tilgung von Finanzschulden	21.441,82	21.000,00	441,82
1	363	Ausz. infolge Kapitaltausch b. derivat. Fin.instr. m.Grundg.	0,00	0,00	0,00
1	365	Auszahlungen für den Erwerb von Finanzinstrumenten	0,00	0,00	0,00
<b>SU</b>	<b>36</b>	<b>Summe Auszahlungen aus der Finanzierungstätigkeit</b>	<b>21.441,82</b>	<b>21.000,00</b>	<b>441,82</b>
<b>SA4</b>	<b>SA4</b>	<b>Saldo (4) Geldfluss aus der Finanzierungstätigkeit (35-36)</b>	<b>-21.441,82</b>	<b>-21.000,00</b>	<b>-441,82</b>
<b>SA5</b>	<b>SA5</b>	<b>Saldo (5) Geldfluss aus VA-wirksamer Gebarung (SA3+SA4)</b>	<b>-138.941,01</b>	<b>-132.000,00</b>	<b>-6.941,01</b>

## Rechnungsabschlussentwurf 2024

### Ergebnisrechnung Bereichsbudget 7 / Wirtschaftsförderung - interne Vergütungen enthalten

Ebene	Code	Mittelverwendungs- und -aufbringungsgruppe (1. & 2.Ebene)	RA 2024	VA 2024	Differenz
2	2114	Erträge aus Leistungen	164,00	0,00	164,00
2	2115	Erträge aus Besitz und wirtschaftlicher Tätigkeit	10.736,41	10.000,00	736,41
2	2116	Erträge aus Veräußerung und sonstige Erträge	17.902,53	4.800,00	13.102,53
1	211	Erträge aus der operativen Verwaltungstätigkeit	28.802,94	14.800,00	14.002,94
2	2121	Transferertrag von Trägern des öffentlichen Rechts	12.000,00	12.000,00	0,00
2	2127	Nicht finanzierungswirksamer Transferertrag	1.166,38	200,00	966,38
1	212	Erträge aus Transfers	13.166,38	12.200,00	966,38
1	213	Finanzerträge	0,00	0,00	0,00
<b>SU</b>	<b>21</b>	<b>Summe Erträge</b>	<b>41.969,32</b>	<b>27.000,00</b>	<b>14.969,32</b>
1	221	Personalaufwand	0,00	0,00	0,00
2	2221	Gebrauchs- und Verbrauchsgüter, Handelswaren	1.262,40	1.200,00	62,40
2	2224	Instandhaltung	200,00	0,00	200,00
2	2225	Sonstiger Sachaufwand	28.228,29	15.700,00	12.528,29
2	2226	Nicht finanzierungswirksamer Sachaufwand	7.828,39	5.800,00	2.028,39
1	222	Sachaufwand	37.519,08	22.700,00	14.819,08
2	2233	Transferaufwand an Unternehmen (mit Finanzunternehmen)	136.846,04	126.500,00	10.346,04
2	2234	Transferaufwand an Haushalte und Org. ohne Erwerbscharakter	6.575,33	6.900,00	-324,67
1	223	Transferaufwand	143.421,37	133.400,00	10.021,37
2	2241	Aufwendungen für Zinsen	2.402,58	2.400,00	2,58
1	224	Finanzaufwand	2.402,58	2.400,00	2,58
<b>SU</b>	<b>22</b>	<b>Summe Aufwendungen</b>	<b>183.343,03</b>	<b>158.500,00</b>	<b>24.843,03</b>
<b>SA0</b>	<b>SA0</b>	<b>Saldo (0) Nettoergebnis (21-22)</b>	<b>-141.373,71</b>	<b>-131.500,00</b>	<b>-9.873,71</b>
1	230	Entnahmen von Haushaltsrücklagen	0,00	0,00	0,00

**Rechnungsabschlussentwurf 2024**  
**Ergebnisrechnung Bereichsbudget 7 / Wirtschaftsförderung - interne Vergütungen enthalten**

<b>Ebene</b>	<b>Code</b>	<b>Mittelverwendungs- und -aufbringungsgruppe (1. &amp; 2.Ebene)</b>	<b>RA 2024</b>	<b>VA 2024</b>	<b>Differenz</b>
1	240	Zuweisungen an Haushaltsrücklagen	0,00	0,00	0,00
<b>SA01</b>	<b>SA01</b>	<b>Saldo (01) Haushaltsrücklagen (230-240)</b>	<b>0,00</b>	<b>0,00</b>	<b>0,00</b>
<b>SA00</b>	<b>SA00</b>	<b>Saldo (00) Nettoergebnis nach Haushaltsrücklagen (SA0+SA01)</b>	<b>-141.373,71</b>	<b>-131.500,00</b>	<b>-9.873,71</b>

## Rechnungsabschlussentwurf 2024

### Finanzierungsrechnung Bereichsbudget 7 / Wirtschaftsförderung - interne Vergütungen enthalten

<b>Ebene</b>	<b>Code</b>	<b>Mittelverwendungs- und -aufbringungsgruppe (1. &amp; 2.Ebene)</b>	<b>RA 2024</b>	<b>VA 2024</b>	<b>Differenz</b>
2	3114	Einzahlungen aus Leistungen	164,00	0,00	164,00
2	3115	Einzahlungen aus Besitz und wirtschaftlicher Tätigkeit	10.736,41	10.000,00	736,41
2	3116	Einzahlungen aus Veräußerung von GWG und sonst. Einzahlungen	17.902,53	4.800,00	13.102,53
1	311	Einzahlungen aus operativer Verwaltungstätigkeit	28.802,94	14.800,00	14.002,94
2	3121	Transferzahlungen von Trägern des öffentlichen Rechts	12.000,00	12.000,00	0,00
1	312	Einzahlungen aus Transfers	12.000,00	12.000,00	0,00
1	313	Einzahlungen aus Finanzerträgen	0,00	0,00	0,00
<b>SU</b>	<b>31</b>	<b>Summe Einzahlungen operative Gebarung</b>	<b>40.802,94</b>	<b>26.800,00</b>	<b>14.002,94</b>
1	321	Auszahlungen aus Personalaufwand	0,00	0,00	0,00
2	3221	Auszahlungen für Gebrauchs- u. Verbrauchsgüter, Handelswaren	3.050,40	1.200,00	1.850,40
2	3224	Auszahlungen für Instandhaltung	200,00	0,00	200,00
2	3225	Sonstige Auszahlungen aus Sachaufwand	27.160,60	15.700,00	11.460,60
1	322	Auszahlungen aus Sachaufwand	30.411,00	16.900,00	13.511,00
2	3233	Transferzahlungen an Unternehmen (inkl. Finanzunternehmen)	130.143,11	126.500,00	3.643,11
2	3234	Transferzahl. an Haushalte und Org. ohne Erwerbscharakter	6.575,33	6.900,00	-324,67
1	323	Auszahlungen aus Transfers	136.718,44	133.400,00	3.318,44
2	3241	Auszahlungen für Zinsen	2.402,58	2.400,00	2,58
1	324	Auszahlungen aus Finanzaufwand	2.402,58	2.400,00	2,58
<b>SU</b>	<b>32</b>	<b>Summe Auszahlungen operative Gebarung</b>	<b>169.532,02</b>	<b>152.700,00</b>	<b>16.832,02</b>
<b>SA1</b>	<b>SA1</b>	<b>Saldo (1) Geldfluss aus der operativen Gebarung (31-32)</b>	<b>-128.729,08</b>	<b>-125.900,00</b>	<b>-2.829,08</b>
1	331	Einzahlungen aus der Investitionstätigkeit	0,00	0,00	0,00
1	332	Einz. a.d. Rückzahlung von Darlehen u. gewähr. Vorschüssen	0,00	0,00	0,00
2	3331	Kapitaltransferzahlungen von Trägern des öffentlichen Rechts	27.947,84	27.900,00	47,84

**Rechnungsabschlussentwurf 2024**  
**Finanzierungsrechnung Bereichsbudget 7 / Wirtschaftsförderung - interne Vergütungen enthalten**

<b>Ebene</b>	<b>Code</b>	<b>Mittelverwendungs- und -aufbringungsgruppe (1. &amp; 2.Ebene)</b>	<b>RA 2024</b>	<b>VA 2024</b>	<b>Differenz</b>
2	3334	Kapitaltransferzahl. von Haush. und Org. o. Erwerbscharakter	3.798,60	3.800,00	-1,40
2	3335	Kapitaltransferzahlungen vom Ausland	15.588,32	15.600,00	-11,68
1	333	Einzahlungen aus Kapitaltransfers	47.334,76	47.300,00	34,76
<b>SU</b>	<b>33</b>	<b>Summe Einzahlungen investive Gebarung</b>	<b>47.334,76</b>	<b>47.300,00</b>	<b>34,76</b>
2	3412	Ausz. für den Erwerb von Grundstücken & Grundstückseinricht.	6.910,80	8.000,00	-1.089,20
1	341	Auszahlungen aus der Investitionstätigkeit	6.910,80	8.000,00	-1.089,20
1	342	Ausz. a.d. Gewährung von Darlehen sowie gewähr. Vorschüssen	0,00	0,00	0,00
1	343	Auszahlungen aus Kapitaltransfers	0,00	0,00	0,00
<b>SU</b>	<b>34</b>	<b>Summe Auszahlungen investive Gebarung</b>	<b>6.910,80</b>	<b>8.000,00</b>	<b>-1.089,20</b>
<b>SA2</b>	<b>SA2</b>	<b>Saldo (2) Geldfluss aus der investiven Gebarung (33-34)</b>	<b>40.423,96</b>	<b>39.300,00</b>	<b>1.123,96</b>
<b>SA3</b>	<b>SA3</b>	<b>Saldo (3) Nettofinanzierungssaldo (SA1+SA2)</b>	<b>-88.305,12</b>	<b>-86.600,00</b>	<b>-1.705,12</b>
1	351	Einzahlungen aus der Aufnahme von Finanzschulden	0,00	0,00	0,00
1	353	Einz. infolge Kapitaltausch b. derivat. Fin.instr. m.Grundg.	0,00	0,00	0,00
1	355	Einzahlungen aus dem Abgang von Finanzinstrumenten	0,00	0,00	0,00
<b>SU</b>	<b>35</b>	<b>Summe Einzahlungen aus der Finanzierungstätigkeit</b>	<b>0,00</b>	<b>0,00</b>	<b>0,00</b>
2	3614	Auszahlungen aus Finanzschulden	2.712,00	1.700,00	1.012,00
1	361	Auszahlungen aus der Tilgung von Finanzschulden	2.712,00	1.700,00	1.012,00
1	363	Ausz. infolge Kapitaltausch b. derivat. Fin.instr. m.Grundg.	0,00	0,00	0,00
1	365	Auszahlungen für den Erwerb von Finanzinstrumenten	0,00	0,00	0,00
<b>SU</b>	<b>36</b>	<b>Summe Auszahlungen aus der Finanzierungstätigkeit</b>	<b>2.712,00</b>	<b>1.700,00</b>	<b>1.012,00</b>

**Rechnungsabschlussentwurf 2024**  
**Finanzierungsrechnung Bereichsbudget 7 / Wirtschaftsförderung - interne Vergütungen enthalten**

<b>Ebene</b>	<b>Code</b>	<b>Mittelverwendungs- und -aufbringungsgruppe (1. &amp; 2.Ebene)</b>	<b>RA 2024</b>	<b>VA 2024</b>	<b>Differenz</b>
<b>SA4</b>	<b>SA4</b>	<b>Saldo (4) Geldfluss aus der Finanzierungstätigkeit (35-36)</b>	<b>-2.712,00</b>	<b>-1.700,00</b>	<b>-1.012,00</b>
<b>SA5</b>	<b>SA5</b>	<b>Saldo (5) Geldfluss aus VA-wirksamer Gebarung (SA3+SA4)</b>	<b>-91.017,12</b>	<b>-88.300,00</b>	<b>-2.717,12</b>

## Rechnungsabschlussentwurf 2024

### Ergebnisrechnung Bereichsbudget 8 / Dienstleistungen - interne Vergütungen enthalten

<b>Ebene</b>	<b>Code</b>	<b>Mittelverwendungs- und -aufbringungsgruppe (1. &amp; 2.Ebene)</b>	<b>RA 2024</b>	<b>VA 2024</b>	<b>Differenz</b>
2	2113	Erträge aus Gebühren	188.152,36	179.900,00	8.252,36
2	2114	Erträge aus Leistungen	62.685,72	57.700,00	4.985,72
2	2115	Erträge aus Besitz und wirtschaftlicher Tätigkeit	96.549,70	98.100,00	-1.550,30
2	2116	Erträge aus Veräußerung und sonstige Erträge	471.146,75	189.400,00	281.746,75
1	211	Erträge aus der operativen Verwaltungstätigkeit	818.534,53	525.100,00	293.434,53
2	2121	Transferertrag von Trägern des öffentlichen Rechts	31.712,45	31.600,00	112,45
2	2127	Nicht finanzierungswirksamer Transferertrag	88.408,44	60.900,00	27.508,44
1	212	Erträge aus Transfers	120.120,89	92.500,00	27.620,89
2	2132	Erträge aus Zinsen aus derivat. Fin.instr. m./o. Grundgesch.	3.330,75	3.400,00	-69,25
1	213	Finanzerträge	3.330,75	3.400,00	-69,25
<b>SU</b>	<b>21</b>	<b>Summe Erträge</b>	<b>941.986,17</b>	<b>621.000,00</b>	<b>320.986,17</b>
2	2211	Personalaufwand (Bezüge, Nebengeb., Mehrleistungen)	195.780,55	189.300,00	6.480,55
2	2212	Gesetzlicher und freiwilliger Sozialaufwand	32.911,05	30.100,00	2.811,05
2	2214	Nicht finanzierungswirksamer Personalaufwand	7.637,92	400,00	7.237,92
1	221	Personalaufwand	236.329,52	219.800,00	16.529,52
2	2221	Gebrauchs- und Verbrauchsgüter, Handelswaren	28.890,60	42.000,00	-13.109,40
2	2222	Verwaltungs- und Betriebsaufwand	45.568,14	58.100,00	-12.531,86
2	2223	Leasing- und Mietaufwand	11.958,38	13.600,00	-1.641,62
2	2224	Instandhaltung	70.785,37	67.300,00	3.485,37
2	2225	Sonstiger Sachaufwand	470.215,02	202.000,00	268.215,02
2	2226	Nicht finanzierungswirksamer Sachaufwand	268.624,39	243.400,00	25.224,39
1	222	Sachaufwand	896.041,90	626.400,00	269.641,90
2	2233	Transferaufwand an Unternehmen (mit Finanzunternehmen)	66.768,29	67.900,00	-1.131,71
2	2234	Transferaufwand an Haushalte und Org. ohne Erwerbscharakter	5.922,51	6.200,00	-277,49
1	223	Transferaufwand	72.690,80	74.100,00	-1.409,20

**Rechnungsabschlussentwurf 2024**  
**Ergebnisrechnung Bereichsbudget 8 / Dienstleistungen - interne Vergütungen enthalten**

<b>Ebene</b>	<b>Code</b>	<b>Mittelverwendungs- und -aufbringungsgruppe (1. &amp; 2.Ebene)</b>	<b>RA 2024</b>	<b>VA 2024</b>	<b>Differenz</b>
2	2241	Aufwendungen für Zinsen	57.601,27	56.900,00	701,27
1	224	Finanzaufwand	57.601,27	56.900,00	701,27
<b>SU</b>	<b>22</b>	<b>Summe Aufwendungen</b>	<b>1.262.663,49</b>	<b>977.200,00</b>	<b>285.463,49</b>
<b>SA0</b>	<b>SA0</b>	<b>Saldo (0) Nettoergebnis (21-22)</b>	<b>-320.677,32</b>	<b>-356.200,00</b>	<b>35.522,68</b>
1	230	Entnahmen von Haushaltsrücklagen	0,00	0,00	0,00
2	2401	Zuweisungen an Haushaltsrücklagen	1,92	0,00	1,92
1	240	Zuweisungen an Haushaltsrücklagen	1,92	0,00	1,92
<b>SA01</b>	<b>SA01</b>	<b>Saldo (01) Haushaltsrücklagen (230-240)</b>	<b>-1,92</b>	<b>0,00</b>	<b>-1,92</b>
<b>SA00</b>	<b>SA00</b>	<b>Saldo (00) Nettoergebnis nach Haushaltsrücklagen (SA0+SA01)</b>	<b>-320.679,24</b>	<b>-356.200,00</b>	<b>35.520,76</b>

**Rechnungsabschlussentwurf 2024**  
**Finanzierungsrechnung Bereichsbudget 8 / Dienstleistungen - interne Vergütungen enthalten**

<b>Ebene</b>	<b>Code</b>	<b>Mittelverwendungs- und -aufbringungsgruppe (1. &amp; 2.Ebene)</b>	<b>RA 2024</b>	<b>VA 2024</b>	<b>Differenz</b>
2	3113	Einzahlungen aus Gebühren	183.836,72	179.900,00	3.936,72
2	3114	Einzahlungen aus Leistungen	41.926,32	57.700,00	-15.773,68
2	3115	Einzahlungen aus Besitz und wirtschaftlicher Tätigkeit	97.828,47	98.100,00	-271,53
2	3116	Einzahlungen aus Veräußerung von GWG und sonst. Einzahlungen	450.255,71	170.600,00	279.655,71
1	311	Einzahlungen aus operativer Verwaltungstätigkeit	773.847,22	506.300,00	267.547,22
2	3121	Transferzahlungen von Trägern des öffentlichen Rechts	31.712,45	31.600,00	112,45
1	312	Einzahlungen aus Transfers	31.712,45	31.600,00	112,45
2	3132	Einz. aus Zinsen aus derivat. Fin.instr. m./o. Grundgeschäft	3.330,75	3.400,00	-69,25
1	313	Einzahlungen aus Finanzerträgen	3.330,75	3.400,00	-69,25
<b>SU</b>	<b>31</b>	<b>Summe Einzahlungen operative Gebarung</b>	<b>808.890,42</b>	<b>541.300,00</b>	<b>267.590,42</b>
2	3211	Ausz. für Personalaufw. Bezüge, Nebengeb., Mehrleist.vergüt.	195.780,55	189.300,00	6.480,55
2	3212	Auszahlungen für gesetzliche und freiw. Sozialaufwendungen	32.911,05	30.100,00	2.811,05
1	321	Auszahlungen aus Personalaufwand	228.691,60	219.400,00	9.291,60
2	3221	Auszahlungen für Gebrauchs- u. Verbrauchsgüter, Handelswaren	26.806,03	42.000,00	-15.193,97
2	3222	Auszahlungen für Verwaltungs- und Betriebsaufwand	52.923,76	58.100,00	-5.176,24
2	3223	Auszahlungen für Leasing- und Mietaufwand	11.958,38	13.600,00	-1.641,62
2	3224	Auszahlungen für Instandhaltung	71.556,82	67.300,00	4.256,82
2	3225	Sonstige Auszahlungen aus Sachaufwand	446.657,63	202.000,00	244.657,63
1	322	Auszahlungen aus Sachaufwand	609.902,62	383.000,00	226.902,62
2	3233	Transferzahlungen an Unternehmen (inkl. Finanzunternehmen)	58.322,32	59.400,00	-1.077,68
2	3234	Transferzahl. an Haushalte und Org. ohne Erwerbscharakter	5.922,51	6.200,00	-277,49
1	323	Auszahlungen aus Transfers	64.244,83	65.600,00	-1.355,17
2	3241	Auszahlungen für Zinsen	57.601,27	56.900,00	701,27
1	324	Auszahlungen aus Finanzaufwand	57.601,27	56.900,00	701,27
<b>SU</b>	<b>32</b>	<b>Summe Auszahlungen operative Gebarung</b>	<b>960.440,32</b>	<b>724.900,00</b>	<b>235.540,32</b>

**Rechnungsabschlussentwurf 2024**  
**Finanzierungsrechnung Bereichsbudget 8 / Dienstleistungen - interne Vergütungen enthalten**

Ebene	Code	Mittelverwendungs- und -aufbringungsgruppe (1. & 2.Ebene)	RA 2024	VA 2024	Differenz
<b>SA1</b>	<b>SA1</b>	<b>Saldo (1) Geldfluss aus der operativen Gebarung (31-32)</b>	<b>-151.549,90</b>	<b>-183.600,00</b>	<b>32.050,10</b>
2	3314	Einz. a.d Veräuß. von techn. Anlagen, Fahrzeuge u. Maschinen	220,00	0,00	220,00
1	331	Einzahlungen aus der Investitionstätigkeit	220,00	0,00	220,00
1	332	Einz. a.d. Rückzahlung von Darlehen u. gewähr. Vorschüssen	0,00	0,00	0,00
2	3331	Kapitaltransferzahlungen von Trägern des öffentlichen Rechts	230.208,50	204.100,00	26.108,50
2	3333	Kapitaltransferzahlungen von Unternehmen	0,00	1.700,00	-1.700,00
2	3334	Kapitaltransferzahl. von Haush. und Org. o. Erwerbscharakter	4.775,49	0,00	4.775,49
1	333	Einzahlungen aus Kapitaltransfers	234.983,99	205.800,00	29.183,99
<b>SU</b>	<b>33</b>	<b>Summe Einzahlungen investive Gebarung</b>	<b>235.203,99</b>	<b>205.800,00</b>	<b>29.403,99</b>
2	3412	Ausz. für den Erwerb von Grundstücken & Grundstückseinricht.	5.277,01	0,00	5.277,01
2	3413	Auszahlungen für den Erwerb von Gebäuden und Bauten	337.987,67	322.500,00	15.487,67
2	3415	Ausz. f.d. Erwerb von Amts-, Betriebs- u. Geschäftsausstatt.	11.757,77	13.000,00	-1.242,23
1	341	Auszahlungen aus der Investitionstätigkeit	355.022,45	335.500,00	19.522,45
1	342	Ausz. a.d. Gewährung von Darlehen sowie gewähr. Vorschüssen	0,00	0,00	0,00
2	3433	Kapitaltransferzahlungen an Unternehmen (Finanzunternehmen)	8.445,97	8.500,00	-54,03
1	343	Auszahlungen aus Kapitaltransfers	8.445,97	8.500,00	-54,03
<b>SU</b>	<b>34</b>	<b>Summe Auszahlungen investive Gebarung</b>	<b>363.468,42</b>	<b>344.000,00</b>	<b>19.468,42</b>
<b>SA2</b>	<b>SA2</b>	<b>Saldo (2) Geldfluss aus der investiven Gebarung (33-34)</b>	<b>-128.264,43</b>	<b>-138.200,00</b>	<b>9.935,57</b>
<b>SA3</b>	<b>SA3</b>	<b>Saldo (3) Nettofinanzierungssaldo (SA1+SA2)</b>	<b>-279.814,33</b>	<b>-321.800,00</b>	<b>41.985,67</b>
2	3514	Einzahlungen aus Finanzschulden (Finanzunternehmen)	280.000,00	280.000,00	0,00
1	351	Einzahlungen aus der Aufnahme von Finanzschulden	280.000,00	280.000,00	0,00
1	353	Einz. infolge Kapitaltausch b. derivat. Fin.instr. m.Grundg.	0,00	0,00	0,00

**Rechnungsabschlussentwurf 2024**  
**Finanzierungsrechnung Bereichsbudget 8 / Dienstleistungen - interne Vergütungen enthalten**

<b>Ebene</b>	<b>Code</b>	<b>Mittelverwendungs- und -aufbringungsgruppe (1. &amp; 2.Ebene)</b>	<b>RA 2024</b>	<b>VA 2024</b>	<b>Differenz</b>
1	355	Einzahlungen aus dem Abgang von Finanzinstrumenten	0,00	0,00	0,00
<b>SU</b>	<b>35</b>	<b>Summe Einzahlungen aus der Finanzierungstätigkeit</b>	<b>280.000,00</b>	<b>280.000,00</b>	<b>0,00</b>
2	3611	Ausz. aus empf. Darl. von öffentl. Körpersch. u. Rechtsträg.	16.315,09	32.800,00	-16.484,91
2	3614	Auszahlungen aus Finanzschulden	121.996,99	104.700,00	17.296,99
1	361	Auszahlungen aus der Tilgung von Finanzschulden	138.312,08	137.500,00	812,08
1	363	Ausz. infolge Kapitaltausch b. derivat. Fin.instr. m.Grundg.	0,00	0,00	0,00
1	365	Auszahlungen für den Erwerb von Finanzinstrumenten	0,00	0,00	0,00
<b>SU</b>	<b>36</b>	<b>Summe Auszahlungen aus der Finanzierungstätigkeit</b>	<b>138.312,08</b>	<b>137.500,00</b>	<b>812,08</b>
<b>SA4</b>	<b>SA4</b>	<b>Saldo (4) Geldfluss aus der Finanzierungstätigkeit (35-36)</b>	<b>141.687,92</b>	<b>142.500,00</b>	<b>-812,08</b>
<b>SA5</b>	<b>SA5</b>	<b>Saldo (5) Geldfluss aus VA-wirksamer Gebarung (SA3+SA4)</b>	<b>-138.126,41</b>	<b>-179.300,00</b>	<b>41.173,59</b>

## Rechnungsabschlussentwurf 2024

### Ergebnisrechnung Bereichsbudget 9 / Finanzwirtschaft - interne Vergütungen enthalten

Ebene	Code	Mittelverwendungs- und -aufbringungsgruppe (1. & 2.Ebene)	RA 2024	VA 2024	Differenz
2	2111	Erträge aus eigenen Abgaben	268.483,03	248.700,00	19.783,03
2	2112	Erträge aus Ertragsanteilen	1.165.644,33	1.157.600,00	8.044,33
2	2116	Erträge aus Veräußerung und sonstige Erträge	686,84	3.600,00	-2.913,16
1	211	Erträge aus der operativen Verwaltungstätigkeit	1.434.814,20	1.409.900,00	24.914,20
2	2121	Transferertrag von Trägern des öffentlichen Rechts	681.930,61	775.400,00	-93.469,39
1	212	Erträge aus Transfers	681.930,61	775.400,00	-93.469,39
2	2131	Erträge aus Zinsen	299,88	100,00	199,88
1	213	Finanzerträge	299,88	100,00	199,88
<b>SU</b>	<b>21</b>	<b>Summe Erträge</b>	<b>2.117.044,69</b>	<b>2.185.400,00</b>	<b>-68.355,31</b>
1	221	Personalaufwand	0,00	0,00	0,00
2	2225	Sonstiger Sachaufwand	27,88	29.800,00	-29.772,12
1	222	Sachaufwand	27,88	29.800,00	-29.772,12
2	2231	Transferaufwand an Träger des öffentlichen Rechts	4.324,05	7.300,00	-2.975,95
1	223	Transferaufwand	4.324,05	7.300,00	-2.975,95
2	2242	Zinsen/sonst. Aufwend. aus derivat. Fin.instr. m./o.Grundge.	564,83	600,00	-35,17
2	2244	Sonstiger Finanzaufwand	5.270,24	4.600,00	670,24
1	224	Finanzaufwand	5.835,07	5.200,00	635,07
<b>SU</b>	<b>22</b>	<b>Summe Aufwendungen</b>	<b>10.187,00</b>	<b>42.300,00</b>	<b>-32.113,00</b>
<b>SA0</b>	<b>SA0</b>	<b>Saldo (0) Nettoergebnis (21-22)</b>	<b>2.106.857,69</b>	<b>2.143.100,00</b>	<b>-36.242,31</b>
1	230	Entnahmen von Haushaltsrücklagen	0,00	0,00	0,00
1	240	Zuweisungen an Haushaltsrücklagen	0,00	0,00	0,00
<b>SA01</b>	<b>SA01</b>	<b>Saldo (01) Haushaltsrücklagen (230-240)</b>	<b>0,00</b>	<b>0,00</b>	<b>0,00</b>

**Rechnungsabschlussentwurf 2024**  
Ergebnisrechnung Bereichsbudget 9 / Finanzwirtschaft - interne Vergütungen enthalten

<b>Ebene</b>	<b>Code</b>	<b>Mittelverwendungs- und -aufbringungsgruppe (1. &amp; 2.Ebene)</b>	<b>RA 2024</b>	<b>VA 2024</b>	<b>Differenz</b>
SA00	SA00	Saldo (00) Nettoergebnis nach Haushaltsrücklagen (SA0+SA01)	2.106.857,69	2.143.100,00	-36.242,31

**Rechnungsabschlussentwurf 2024**  
**Finanzierungsrechnung Bereichsbudget 9 / Finanzwirtschaft - interne Vergütungen enthalten**

<b>Ebene</b>	<b>Code</b>	<b>Mittelverwendungs- und -aufbringungsgruppe (1. &amp; 2.Ebene)</b>	<b>RA 2024</b>	<b>VA 2024</b>	<b>Differenz</b>
2	3111	Einzahlungen aus eigenen Abgaben	272.083,97	248.700,00	23.383,97
2	3112	Einzahlungen aus Ertragsanteilen	1.165.644,33	1.157.600,00	8.044,33
2	3116	Einzahlungen aus Veräußerung von GWG und sonst. Einzahlungen	686,84	3.600,00	-2.913,16
1	311	Einzahlungen aus operativer Verwaltungstätigkeit	1.438.415,14	1.409.900,00	28.515,14
2	3121	Transferzahlungen von Trägern des öffentlichen Rechts	681.930,61	775.400,00	-93.469,39
1	312	Einzahlungen aus Transfers	681.930,61	775.400,00	-93.469,39
2	3131	Einzahlungen aus Zinserträgen	299,88	100,00	199,88
1	313	Einzahlungen aus Finanzerträgen	299,88	100,00	199,88
<b>SU</b>	<b>31</b>	<b>Summe Einzahlungen operative Gebarung</b>	<b>2.120.645,63</b>	<b>2.185.400,00</b>	<b>-64.754,37</b>
1	321	Auszahlungen aus Personalaufwand	0,00	0,00	0,00
2	3225	Sonstige Auszahlungen aus Sachaufwand	27,88	100,00	-72,12
1	322	Auszahlungen aus Sachaufwand	27,88	100,00	-72,12
2	3231	Transferzahlungen an Träger des öffentlichen Rechts	7.488,59	7.300,00	188,59
1	323	Auszahlungen aus Transfers	7.488,59	7.300,00	188,59
2	3242	Ausz. für Zinsen aus derivat. Fin.instr. m./o. Grundgeschäft	564,83	600,00	-35,17
2	3244	Sonstige Auszahlungen aus Finanzaufwendungen	5.270,24	4.600,00	670,24
1	324	Auszahlungen aus Finanzaufwand	5.835,07	5.200,00	635,07
<b>SU</b>	<b>32</b>	<b>Summe Auszahlungen operative Gebarung</b>	<b>13.351,54</b>	<b>12.600,00</b>	<b>751,54</b>
<b>SA1</b>	<b>SA1</b>	<b>Saldo (1) Geldfluss aus der operativen Gebarung (31-32)</b>	<b>2.107.294,09</b>	<b>2.172.800,00</b>	<b>-65.505,91</b>
1	331	Einzahlungen aus der Investitionstätigkeit	0,00	0,00	0,00
1	332	Einz. a.d. Rückzahlung von Darlehen u. gewähr. Vorschüssen	0,00	0,00	0,00
1	333	Einzahlungen aus Kapitaltransfers	0,00	0,00	0,00
<b>SU</b>	<b>33</b>	<b>Summe Einzahlungen investive Gebarung</b>	<b>0,00</b>	<b>0,00</b>	<b>0,00</b>

**Rechnungsabschlussentwurf 2024**  
**Finanzierungsrechnung Bereichsbudget 9 / Finanzwirtschaft - interne Vergütungen enthalten**

<b>Ebene</b>	<b>Code</b>	<b>Mittelverwendungs- und -aufbringungsgruppe (1. &amp; 2.Ebene)</b>	<b>RA 2024</b>	<b>VA 2024</b>	<b>Differenz</b>
1	341	Auszahlungen aus der Investitionstätigkeit	0,00	0,00	0,00
1	342	Ausz. a.d. Gewährung von Darlehen sowie gewähr. Vorschüssen	0,00	0,00	0,00
1	343	Auszahlungen aus Kapitaltransfers	0,00	0,00	0,00
<b>SU</b>	<b>34</b>	<b>Summe Auszahlungen investive Gebarung</b>	<b>0,00</b>	<b>0,00</b>	<b>0,00</b>
<b>SA2</b>	<b>SA2</b>	<b>Saldo (2) Geldfluss aus der investiven Gebarung (33-34)</b>	<b>0,00</b>	<b>0,00</b>	<b>0,00</b>
<b>SA3</b>	<b>SA3</b>	<b>Saldo (3) Nettofinanzierungssaldo (SA1+SA2)</b>	<b>2.107.294,09</b>	<b>2.172.800,00</b>	<b>-65.505,91</b>
1	351	Einzahlungen aus der Aufnahme von Finanzschulden	0,00	0,00	0,00
1	353	Einz. infolge Kapitaltausch b. derivat. Fin.instr. m.Grundg.	0,00	0,00	0,00
1	355	Einzahlungen aus dem Abgang von Finanzinstrumenten	0,00	0,00	0,00
<b>SU</b>	<b>35</b>	<b>Summe Einzahlungen aus der Finanzierungstätigkeit</b>	<b>0,00</b>	<b>0,00</b>	<b>0,00</b>
1	361	Auszahlungen aus der Tilgung von Finanzschulden	0,00	0,00	0,00
1	363	Ausz. infolge Kapitaltausch b. derivat. Fin.instr. m.Grundg.	0,00	0,00	0,00
1	365	Auszahlungen für den Erwerb von Finanzinstrumenten	0,00	0,00	0,00
<b>SU</b>	<b>36</b>	<b>Summe Auszahlungen aus der Finanzierungstätigkeit</b>	<b>0,00</b>	<b>0,00</b>	<b>0,00</b>
<b>SA4</b>	<b>SA4</b>	<b>Saldo (4) Geldfluss aus der Finanzierungstätigkeit (35-36)</b>	<b>0,00</b>	<b>0,00</b>	<b>0,00</b>
<b>SA5</b>	<b>SA5</b>	<b>Saldo (5) Geldfluss aus VA-wirksamer Gebarung (SA3+SA4)</b>	<b>2.107.294,09</b>	<b>2.172.800,00</b>	<b>-65.505,91</b>

## Rechnungsabschlussentwurf 2024

### Detailnachweis RA / 000 Gewählte Gemeindeorgane - interne Vergütungen enthalten

Fonds	Konto	Bezeichnung	ERA 2024	EVA 2024	Differenz	FRA 2024	FVA 2024	Differenz
<b>Fonds 000000</b>		<b>Gewählte Gemeindeorgane</b>						
<b>Operative Gebarung</b>								
000000	868100	Pensionsbeiträge Bgm.	6.579,83	5.500,00	1.079,83	6.579,83	5.500,00	1.079,83
2	2124/3124	Transferertrag / -zahlungen von Haush. & Org. o.Erwerbschar.	6.579,83	5.500,00	1.079,83	6.579,83	5.500,00	1.079,83
<b>1</b>	<b>212/312</b>	<b>Erträge aus Transfers / Einzahlungen aus Transfers</b>	<b>6.579,83</b>	<b>5.500,00</b>	<b>1.079,83</b>	<b>6.579,83</b>	<b>5.500,00</b>	<b>1.079,83</b>
<b>SU</b>	<b>21/31</b>	<b>Summe Erträge / Einzahlungen operative Gebarung</b>	<b>6.579,83</b>	<b>5.500,00</b>	<b>1.079,83</b>	<b>6.579,83</b>	<b>5.500,00</b>	<b>1.079,83</b>
000000	581000	Dienstgeberbeiträge zur Alterssicherung	11.486,15	12.300,00	-813,85	11.486,15	12.300,00	-813,85
2	2212/3212	Gesetzlicher und freiwilliger Sozialaufwand / Auszahlungen	11.486,15	12.300,00	-813,85	11.486,15	12.300,00	-813,85
<b>1</b>	<b>221/321</b>	<b>Personalaufwand / Auszahlungen aus Personalaufwand</b>	<b>11.486,15</b>	<b>12.300,00</b>	<b>-813,85</b>	<b>11.486,15</b>	<b>12.300,00</b>	<b>-813,85</b>
000000	670000	Versicherungen	480,42	500,00	-19,58	480,42	500,00	-19,58
000000	670100	Versicherung Mandatare	2.541,46	2.000,00	541,46	2.541,46	2.000,00	541,46
2	2222/3222	Verwaltungs- und Betriebsaufwand / Auszahlungen	3.021,88	2.500,00	521,88	3.021,88	2.500,00	521,88
000000	721000	Bezüge der gewählten Organe	101.088,20	100.000,00	1.088,20	101.088,20	100.000,00	1.088,20
000000	721200	Reisegebühren der Organe	826,58	0,00	826,58	826,58	0,00	826,58
2	2225/3225	Sonstiger Sachaufwand / Sonstige Auszahl. aus Sachaufwand	101.914,78	100.000,00	1.914,78	101.914,78	100.000,00	1.914,78
<b>1</b>	<b>222/322</b>	<b>Sachaufwand / Auszahlungen aus Sachaufwand</b>	<b>104.936,66</b>	<b>102.500,00</b>	<b>2.436,66</b>	<b>104.936,66</b>	<b>102.500,00</b>	<b>2.436,66</b>
000000	752000	NÖKAS	15.397,48	35.000,00	-19.602,52	15.397,48	35.000,00	-19.602,52
000000	752300	Gemeindepensionsverband	0,00	4.900,00	-4.900,00	0,00	4.900,00	-4.900,00
2	2231/3231	Transferaufwand / -zahlungen an Träger des öffentl. Rechts	15.397,48	39.900,00	-24.502,52	15.397,48	39.900,00	-24.502,52
000000	757400	Schulungskosten der Gemeindeve	6.887,90	6.600,00	287,90	6.887,90	6.600,00	287,90
2	2234/3234	Transferaufwand / -zahlungen an Haush. & Org.o.Erwerbschar.	6.887,90	6.600,00	287,90	6.887,90	6.600,00	287,90
<b>1</b>	<b>223/323</b>	<b>Transferaufwand / Auszahlungen aus Transfers</b>	<b>22.285,38</b>	<b>46.500,00</b>	<b>-24.214,62</b>	<b>22.285,38</b>	<b>46.500,00</b>	<b>-24.214,62</b>
<b>SU</b>	<b>22/32</b>	<b>Summe Aufwendungen / Auszahlungen operative Gebarung</b>	<b>138.708,19</b>	<b>161.300,00</b>	<b>-22.591,81</b>	<b>138.708,19</b>	<b>161.300,00</b>	<b>-22.591,81</b>
<b>SA</b>	<b>SA0/SA1</b>	<b>SA (0) Nettoerg. (21-22) / SA (1) Geldfluss op. Geb. (31-32)</b>	<b>-132.128,36</b>	<b>-155.800,00</b>	<b>23.671,64</b>	<b>-132.128,36</b>	<b>-155.800,00</b>	<b>23.671,64</b>
000000	794000	Zuweisungen an zweckgebundene Haushaltsrücklagen	1,41	0,00	1,41			
2	2401	Zuweisungen an Haushaltsrücklagen	1,41	0,00	1,41			

## Rechnungsabschlussentwurf 2024

### Detailnachweis RA / 000 Gewählte Gemeindeorgane - interne Vergütungen enthalten

Fonds	Konto	Bezeichnung	ERA 2024	EVA 2024	Differenz	FRA 2024	FVA 2024	Differenz
1	240	Zuweisungen an Haushaltsrücklagen	1,41	0,00	1,41			
SA	SA01	Saldo (01) Haushaltsrücklagen (230-240)	-1,41	0,00	-1,41			
SA	SA00	Saldo (00) Nettoergebnis nach Haushaltsrücklagen (SA0+SA01)	-132.129,77	-155.800,00	23.670,23			
<b>Investive Gebarung</b>								
SU	33	Summe Einzahlungen investive Gebarung				0,00	0,00	0,00
SU	34	Summe Auszahlungen investive Gebarung				0,00	0,00	0,00
SA	SA2	Saldo (2) Geldfluss aus der Investiven Gebarung (33-34)				0,00	0,00	0,00
SA	SA3	Saldo (3) Nettofinanzierungssaldo (SA1+SA2)				-132.128,36	-155.800,00	23.671,64
<b>Finanzierungstätigkeit</b>								
SU	35	Summe Einzahlungen aus der Finanzierungstätigkeit				0,00	0,00	0,00
SU	36	Summe Auszahlungen aus der Finanzierungstätigkeit				0,00	0,00	0,00
SA	SA4	Saldo (4) Geldfluss aus der Finanzierungstätigkeit (35-36)				0,00	0,00	0,00
SA	SA5	Saldo (5) Geldfluss aus VA-wirksamer Gebarung (SA3+SA4)				-132.128,36	-155.800,00	23.671,64
<b>UA 000 Gewählte Gemeindeorgane</b>								
UA 000	SA0/SA1	SA (0) Nettoerg. (21-22) / SA (1) Geldfluss op. Geb. (31-32)	-132.128,36	-155.800,00	23.671,64	-132.128,36	-155.800,00	23.671,64
UA 000	SA00	Saldo (00) Nettoergebnis nach Haushaltsrücklagen (SA0+SA01)	-132.129,77	-155.800,00	23.670,23			
UA 000	SA2	Saldo (2) Geldfluss aus der Investiven Gebarung (33-34)				0,00	0,00	0,00
UA 000	SA3	Saldo (3) Nettofinanzierungssaldo (SA1+SA2)				-132.128,36	-155.800,00	23.671,64
UA 000	SA4	Saldo (4) Geldfluss aus der Finanzierungstätigkeit (35-36)				0,00	0,00	0,00
UA 000	SA5	Saldo (5) Geldfluss aus VA-wirksamer Gebarung (SA3+SA4)				-132.128,36	-155.800,00	23.671,64

**Rechnungsabschlussentwurf 2024**  
**Detailnachweis RA / 000 Gewählte Gemeindeorgane - interne Vergütungen enthalten**

Fonds	Konto	Bezeichnung	ERA 2024	EVA 2024	Differenz	FRA 2024	FVA 2024	Differenz
<b>A 00</b>		<b>Gewählte Gemeindeorgane</b>						
A 00	SA0/SA1	SA (0) Nettoerg. (21-22) / SA (1) Geldfluss op. Geb. (31-32)	-132.128,36	-155.800,00	23.671,64	-132.128,36	-155.800,00	23.671,64
A 00	SA00	Saldo (00) Nettoergebnis nach Haushaltsrücklagen (SA0+SA01)	-132.129,77	-155.800,00	23.670,23			
A 00	SA2	Saldo (2) Geldfluss aus der Investiven Gebarung (33-34)				0,00	0,00	0,00
A 00	SA3	Saldo (3) Nettofinanzierungssaldo (SA1+SA2)				-132.128,36	-155.800,00	23.671,64
A 00	SA4	Saldo (4) Geldfluss aus der Finanzierungstätigkeit (35-36)				0,00	0,00	0,00
A 00	SA5	Saldo (5) Geldfluss aus VA-wirksamer Gebarung (SA3+SA4)				-132.128,36	-155.800,00	23.671,64

## Rechnungsabschlussentwurf 2024

### Detailnachweis RA / 010 Zentralamt - interne Vergütungen enthalten

Fonds	Konto	Bezeichnung	ERA 2024	EVA 2024	Differenz	FRA 2024	FVA 2024	Differenz
<b>Fonds 010000</b>		<b>Zentralamt</b>						
<b>Operative Gebarung</b>								
010000	816000	Kostenersätze f. sonstige Leistungen	57,70	200,00	-142,30	57,70	200,00	-142,30
2	2114/3114	Erträge / Einzahlungen aus Leistungen	57,70	200,00	-142,30	57,70	200,00	-142,30
010000	829010	Verwaltungskostenersatz 03	76.240,00	50.300,00	25.940,00	76.240,00	50.300,00	25.940,00
2	2116/3116	Erträge / Einz. aus Veräußerung/GWG u. sonst. Erträge/Einz.	76.240,00	50.300,00	25.940,00	76.240,00	50.300,00	25.940,00
010000	817000	Erträge aus der Aufl. von sonst. Rückst.	258,56	0,00	258,56	0,00	0,00	0,00
2	2117	Nicht finanzierungswirksame operative Erträge	258,56	0,00	258,56	0,00	0,00	0,00
<b>1</b>	<b>211/311</b>	<b>Erträge / Einzahl. aus operativer Verwaltungstätigkeit</b>	<b>76.556,26</b>	<b>50.500,00</b>	<b>26.056,26</b>	<b>76.297,70</b>	<b>50.500,00</b>	<b>25.797,70</b>
<b>SU</b>	<b>21/31</b>	<b>Summe Erträge / Einzahlungen operative Gebarung</b>	<b>76.556,26</b>	<b>50.500,00</b>	<b>26.056,26</b>	<b>76.297,70</b>	<b>50.500,00</b>	<b>25.797,70</b>
010000	510000	Geldbezüge d. Vertragsbed. der Verw.	149.959,74	167.000,00	-17.040,26	149.959,74	167.000,00	-17.040,26
010000	511000	Geldb. Vertragsbed. in handw. Verwendung	7.730,44	7.500,00	230,44	7.730,44	7.500,00	230,44
010000	565000	Mehrleistungsvergütungen	5.340,45	5.000,00	340,45	5.340,45	5.000,00	340,45
010000	569000	Sonstige Nebengebühren	4.819,19	5.300,00	-480,81	4.819,19	5.300,00	-480,81
2	2211/3211	Personalaufwand / Ausz. (Bezüge, Nebengeb., Mehrleistungen)	167.849,82	184.800,00	-16.950,18	167.849,82	184.800,00	-16.950,18
010000	580000	Dienstgeberbeiträge FLAF	5.918,06	7.000,00	-1.081,94	5.918,06	7.000,00	-1.081,94
010000	582000	DG-Beitrag zur soz Sicherheit	35.513,42	38.900,00	-3.386,58	35.513,42	38.900,00	-3.386,58
2	2212/3212	Gesetzlicher und freiwilliger Sozialaufwand / Auszahlungen	41.431,48	45.900,00	-4.468,52	41.431,48	45.900,00	-4.468,52
010000	592000	Dot. von Rückstel. für Jubiläumswendungen	0,00	3.900,00	-3.900,00	0,00	0,00	0,00
2	2214	Nicht finanzierungswirksamer Personalaufwand	0,00	3.900,00	-3.900,00	0,00	0,00	0,00
<b>1</b>	<b>221/321</b>	<b>Personalaufwand / Auszahlungen aus Personalaufwand</b>	<b>209.281,30</b>	<b>234.600,00</b>	<b>-25.318,70</b>	<b>209.281,30</b>	<b>230.700,00</b>	<b>-21.418,70</b>
010000	400000	Geringwertige Wirtschaftsg. Anlageverm.	1.952,69	2.000,00	-47,31	1.952,69	2.000,00	-47,31
010000	454000	Reinigungsmittel	448,49	600,00	-151,51	448,49	600,00	-151,51
010000	456000	Schreib-, Zeichen- und son. Büromittel	2.757,89	3.000,00	-242,11	2.757,89	3.000,00	-242,11
010000	457000	Druckwerke	904,24	1.000,00	-95,76	904,24	1.000,00	-95,76
2	2221/3221	Gebrauchs- und Verbrauchsgüter, Handelswaren / Auszahlungen	6.063,31	6.600,00	-536,69	6.063,31	6.600,00	-536,69

## Rechnungsabschlussentwurf 2024

### Detailnachweis RA / 010 Zentralamt - interne Vergütungen enthalten

Fonds	Konto	Bezeichnung	ERA 2024	EVA 2024	Differenz	FRA 2024	FVA 2024	Differenz
010000	630000	Postdienste	4.809,94	3.500,00	1.309,94	4.809,94	3.500,00	1.309,94
010000	631000	Telekommunikationsdienste	2.797,38	1.000,00	1.797,38	2.797,38	1.000,00	1.797,38
010000	631100	Telefon Miete und Wartung	1.589,05	2.500,00	-910,95	1.589,05	2.500,00	-910,95
010000	631200	Bürger Whatsapp Telefongeb.	243,64	300,00	-56,36	243,64	300,00	-56,36
010000	670000	Versicherungen	2.420,62	2.400,00	20,62	2.420,62	2.400,00	20,62
<b>2</b>	<b>2222/3222</b>	<b>Verwaltungs- und Betriebsaufwand / Auszahlungen</b>	<b>11.860,63</b>	<b>9.700,00</b>	<b>2.160,63</b>	<b>11.860,63</b>	<b>9.700,00</b>	<b>2.160,63</b>
010000	616000	Instandhaltung von Maschinen u. Anlagen	5.358,88	5.500,00	-141,12	5.358,88	5.500,00	-141,12
010000	616100	Instandhaltung von Maschinen u. Anlagen	4.909,08	6.500,00	-1.590,92	4.909,08	6.500,00	-1.590,92
010000	618001	Software-Wartungsverträge	31.191,35	32.000,00	-808,65	31.191,35	32.000,00	-808,65
<b>2</b>	<b>2224/3224</b>	<b>Instandhaltung / Auszahlungen für Instandhaltung</b>	<b>41.459,31</b>	<b>44.000,00</b>	<b>-2.540,69</b>	<b>41.459,31</b>	<b>44.000,00</b>	<b>-2.540,69</b>
010000	724000	Reisegebühren	569,80	300,00	269,80	569,80	300,00	269,80
010000	726000	Mitgliedsbeiträge an Institutionen	25,00	100,00	-75,00	25,00	100,00	-75,00
010000	729000	Sonstige Ausgaben	26.313,73	200,00	26.113,73	1.259,07	200,00	1.059,07
<b>2</b>	<b>2225/3225</b>	<b>Sonstiger Sachaufwand / Sonstige Auszahl. aus Sachaufwand</b>	<b>26.908,53</b>	<b>600,00</b>	<b>26.308,53</b>	<b>1.853,87</b>	<b>600,00</b>	<b>1.253,87</b>
010000	680000	Planmäßige Abschreibung	0,00	100,00	-100,00	0,00	0,00	0,00
010000	680100	Planm. Afa Immaterielle Vermögenswerte	147,00	0,00	147,00	0,00	0,00	0,00
010000	680700	Planm. Afa Amts, Betriebs/Geschäftsausstattung	3.456,24	3.500,00	-43,76	0,00	0,00	0,00
<b>2</b>	<b>2226/3226</b>	<b>Nicht finanz.wirks. Sachaufw. / Ausz. Inanspruchn. Haftungen</b>	<b>3.603,24</b>	<b>3.600,00</b>	<b>3,24</b>	<b>0,00</b>	<b>0,00</b>	<b>0,00</b>
<b>1</b>	<b>222/322</b>	<b>Sachaufwand / Auszahlungen aus Sachaufwand</b>	<b>89.895,02</b>	<b>64.500,00</b>	<b>25.395,02</b>	<b>61.237,12</b>	<b>60.900,00</b>	<b>337,12</b>
010000	776000	Kapitaltransfers an Finanzunternehmung	5.432,06	5.400,00	32,06	0,00	0,00	0,00
<b>2</b>	<b>2233/3233</b>	<b>Transferaufwand / -zahlungen an Untern. (mit Finanzuntern.)</b>	<b>5.432,06</b>	<b>5.400,00</b>	<b>32,06</b>	<b>0,00</b>	<b>0,00</b>	<b>0,00</b>
<b>1</b>	<b>223/323</b>	<b>Transferaufwand / Auszahlungen aus Transfers</b>	<b>5.432,06</b>	<b>5.400,00</b>	<b>32,06</b>	<b>0,00</b>	<b>0,00</b>	<b>0,00</b>
<b>SU</b>	<b>22/32</b>	<b>Summe Aufwendungen / Auszahlungen operative Gebarung</b>	<b>304.608,38</b>	<b>304.500,00</b>	<b>108,38</b>	<b>270.518,42</b>	<b>291.600,00</b>	<b>-21.081,58</b>
<b>SA</b>	<b>SA0/SA1</b>	<b>SA (0) Nettoerg. (21-22) / SA (1) Geldfluss op. Geb. (31-32)</b>	<b>-228.052,12</b>	<b>-254.000,00</b>	<b>25.947,88</b>	<b>-194.220,72</b>	<b>-241.100,00</b>	<b>46.879,28</b>
<b>SA</b>	<b>SA01</b>	<b>Saldo (01) Haushaltsrücklagen (230-240)</b>	<b>0,00</b>	<b>0,00</b>	<b>0,00</b>			
<b>SA</b>	<b>SA00</b>	<b>Saldo (00) Nettoergebnis nach Haushaltsrücklagen (SA0+SA01)</b>	<b>-228.052,12</b>	<b>-254.000,00</b>	<b>25.947,88</b>			

Investive Gebarung

## Rechnungsabschlussentwurf 2024

### Detailnachweis RA / 010 Zentralamt - interne Vergütungen enthalten

Fonds	Konto	Bezeichnung	ERA 2024	EVA 2024	Differenz	FRA 2024	FVA 2024	Differenz
<b>SU</b>	<b>33</b>	<b>Summe Einzahlungen investive Gebarung</b>				<b>0,00</b>	<b>0,00</b>	<b>0,00</b>
010000	776000	Kapitaltransfers an Finanzunternehmung				5.432,06	5.400,00	32,06
2	3433	Kapitaltransferzahlungen an Unternehmen (Finanzunternehmen)				5.432,06	5.400,00	32,06
<b>1</b>	<b>343</b>	<b>Auszahlungen aus Kapitaltransfers</b>				<b>5.432,06</b>	<b>5.400,00</b>	<b>32,06</b>
<b>SU</b>	<b>34</b>	<b>Summe Auszahlungen investive Gebarung</b>				<b>5.432,06</b>	<b>5.400,00</b>	<b>32,06</b>
<b>SA</b>	<b>SA2</b>	<b>Saldo (2) Geldfluss aus der Investiven Gebarung (33-34)</b>				<b>-5.432,06</b>	<b>-5.400,00</b>	<b>-32,06</b>
<b>SA</b>	<b>SA3</b>	<b>Saldo (3) Nettofinanzierungssaldo (SA1+SA2)</b>				<b>-199.652,78</b>	<b>-246.500,00</b>	<b>46.847,22</b>
<b>Finanzierungstätigkeit</b>								
<b>SU</b>	<b>35</b>	<b>Summe Einzahlungen aus der Finanzierungstätigkeit</b>				<b>0,00</b>	<b>0,00</b>	<b>0,00</b>
<b>SU</b>	<b>36</b>	<b>Summe Auszahlungen aus der Finanzierungstätigkeit</b>				<b>0,00</b>	<b>0,00</b>	<b>0,00</b>
<b>SA</b>	<b>SA4</b>	<b>Saldo (4) Geldfluss aus der Finanzierungstätigkeit (35-36)</b>				<b>0,00</b>	<b>0,00</b>	<b>0,00</b>
<b>SA</b>	<b>SA5</b>	<b>Saldo (5) Geldfluss aus VA-wirksamer Gebarung (SA3+SA4)</b>				<b>-199.652,78</b>	<b>-246.500,00</b>	<b>46.847,22</b>
<b>UA</b>	<b>010</b>	<b>Zentralamt</b>						
UA 010	SA0/SA1	SA (0) Nettoerg. (21-22) / SA (1) Geldfluss op. Geb. (31-32)	-228.052,12	-254.000,00	25.947,88	-194.220,72	-241.100,00	46.879,28
UA 010	SA00	Saldo (00) Nettoergebnis nach Haushaltsrücklagen (SA0+SA01)	-228.052,12	-254.000,00	25.947,88			
UA 010	SA2	Saldo (2) Geldfluss aus der Investiven Gebarung (33-34)				-5.432,06	-5.400,00	-32,06
UA 010	SA3	Saldo (3) Nettofinanzierungssaldo (SA1+SA2)				-199.652,78	-246.500,00	46.847,22
UA 010	SA4	Saldo (4) Geldfluss aus der Finanzierungstätigkeit (35-36)				0,00	0,00	0,00
UA 010	SA5	Saldo (5) Geldfluss aus VA-wirksamer Gebarung (SA3+SA4)				-199.652,78	-246.500,00	46.847,22

## Rechnungsabschlussentwurf 2024

### Detailnachweis RA / 016 Elektronische Datenverarbeitung - interne Vergütungen enthalten

Fonds	Konto	Bezeichnung	ERA 2024	EVA 2024	Differenz	FRA 2024	FVA 2024	Differenz
<b>Fonds 016000</b>		<b>Elektronische Datenverarbeitung</b>						
<b>Operative Gebarung</b>								
SU	21/31	Summe Erträge / Einzahlungen operative Gebarung	0,00	0,00	0,00	0,00	0,00	0,00
016000	728000	Entgelte für sonstige Leistungen	480,00	900,00	-420,00	480,00	900,00	-420,00
2	2225/3225	Sonstiger Sachaufwand / Sonstige Auszahl. aus Sachaufwand	480,00	900,00	-420,00	480,00	900,00	-420,00
1	222/322	Sachaufwand / Auszahlungen aus Sachaufwand	480,00	900,00	-420,00	480,00	900,00	-420,00
SU	22/32	Summe Aufwendungen / Auszahlungen operative Gebarung	480,00	900,00	-420,00	480,00	900,00	-420,00
SA	SA0/SA1	SA (0) Nettoerg. (21-22) / SA (1) Geldfluss op. Geb. (31-32)	-480,00	-900,00	420,00	-480,00	-900,00	420,00
SA	SA01	Saldo (01) Haushaltsrücklagen (230-240)	0,00	0,00	0,00			
SA	SA00	Saldo (00) Nettoergebnis nach Haushaltsrücklagen (SA0+SA01)	-480,00	-900,00	420,00			
<b>Investive Gebarung</b>								
SU	33	Summe Einzahlungen investive Gebarung				0,00	0,00	0,00
SU	34	Summe Auszahlungen investive Gebarung				0,00	0,00	0,00
SA	SA2	Saldo (2) Geldfluss aus der Investiven Gebarung (33-34)				0,00	0,00	0,00
SA	SA3	Saldo (3) Nettofinanzierungssaldo (SA1+SA2)				-480,00	-900,00	420,00
<b>Finanzierungstätigkeit</b>								
SU	35	Summe Einzahlungen aus der Finanzierungstätigkeit				0,00	0,00	0,00
SU	36	Summe Auszahlungen aus der Finanzierungstätigkeit				0,00	0,00	0,00
SA	SA4	Saldo (4) Geldfluss aus der Finanzierungstätigkeit (35-36)				0,00	0,00	0,00
SA	SA5	Saldo (5) Geldfluss aus VA-wirksamer Gebarung (SA3+SA4)				-480,00	-900,00	420,00

**Rechnungsabschlussentwurf 2024**  
**Detailnachweis RA / 016 Elektronische Datenverarbeitung - interne Vergütungen enthalten**

Fonds	Konto	Bezeichnung	ERA 2024	EVA 2024	Differenz	FRA 2024	FVA 2024	Differenz
<b>UA 016</b>		<b>Elektronische Datenverarbeitung</b>						
UA 016	SA0/SA1	SA (0) Nettoerg. (21-22) / SA (1) Geldfluss op. Geb. (31-32)	-480,00	-900,00	420,00	-480,00	-900,00	420,00
UA 016	SA00	Saldo (00) Nettoergebnis nach Haushaltsrücklagen (SA0+SA01)	-480,00	-900,00	420,00			
UA 016	SA2	Saldo (2) Geldfluss aus der Investiven Gebarung (33-34)				0,00	0,00	0,00
UA 016	SA3	Saldo (3) Nettofinanzierungssaldo (SA1+SA2)				-480,00	-900,00	420,00
UA 016	SA4	Saldo (4) Geldfluss aus der Finanzierungstätigkeit (35-36)				0,00	0,00	0,00
UA 016	SA5	Saldo (5) Geldfluss aus VA-wirksamer Gebarung (SA3+SA4)				-480,00	-900,00	420,00

## Rechnungsabschlussentwurf 2024

### Detailnachweis RA / 019 Repräsentation - interne Vergütungen enthalten

Fonds	Konto	Bezeichnung	ERA 2024	EVA 2024	Differenz	FRA 2024	FVA 2024	Differenz
<b>Fonds 019000</b>		<b>Repräsentation</b>						
<b>Operative Gebarung</b>								
<b>SU 21/31</b>		<b>Summe Erträge / Einzahlungen operative Gebarung</b>	<b>0,00</b>	<b>0,00</b>	<b>0,00</b>	<b>0,00</b>	<b>0,00</b>	<b>0,00</b>
019000	723000	Amtspauschalien u. Repräsentationsausg.	2.182,27	2.000,00	182,27	2.182,27	2.000,00	182,27
019000	723100	Amtspauschalien u. Repräsentationsausg.	846,88	800,00	46,88	778,42	800,00	-21,58
2	2225/3225	Sonstiger Sachaufwand / Sonstige Auszahl. aus Sachaufwand	3.029,15	2.800,00	229,15	2.960,69	2.800,00	160,69
<b>1</b>	<b>222/322</b>	<b>Sachaufwand / Auszahlungen aus Sachaufwand</b>	<b>3.029,15</b>	<b>2.800,00</b>	<b>229,15</b>	<b>2.960,69</b>	<b>2.800,00</b>	<b>160,69</b>
<b>SU 22/32</b>		<b>Summe Aufwendungen / Auszahlungen operative Gebarung</b>	<b>3.029,15</b>	<b>2.800,00</b>	<b>229,15</b>	<b>2.960,69</b>	<b>2.800,00</b>	<b>160,69</b>
<b>SA SA0/SA1</b>		<b>SA (0) Nettoerg. (21-22) / SA (1) Geldfluss op. Geb. (31-32)</b>	<b>-3.029,15</b>	<b>-2.800,00</b>	<b>-229,15</b>	<b>-2.960,69</b>	<b>-2.800,00</b>	<b>-160,69</b>
<b>SA SA01</b>		<b>Saldo (01) Haushaltsrücklagen (230-240)</b>	<b>0,00</b>	<b>0,00</b>	<b>0,00</b>			
<b>SA SA00</b>		<b>Saldo (00) Nettoergebnis nach Haushaltsrücklagen (SA0+SA01)</b>	<b>-3.029,15</b>	<b>-2.800,00</b>	<b>-229,15</b>			
<b>Investive Gebarung</b>								
<b>SU 33</b>		<b>Summe Einzahlungen investive Gebarung</b>				<b>0,00</b>	<b>0,00</b>	<b>0,00</b>
<b>SU 34</b>		<b>Summe Auszahlungen investive Gebarung</b>				<b>0,00</b>	<b>0,00</b>	<b>0,00</b>
<b>SA SA2</b>		<b>Saldo (2) Geldfluss aus der Investiven Gebarung (33-34)</b>				<b>0,00</b>	<b>0,00</b>	<b>0,00</b>
<b>SA SA3</b>		<b>Saldo (3) Nettofinanzierungssaldo (SA1+SA2)</b>				<b>-2.960,69</b>	<b>-2.800,00</b>	<b>-160,69</b>
<b>Finanzierungstätigkeit</b>								
<b>SU 35</b>		<b>Summe Einzahlungen aus der Finanzierungstätigkeit</b>				<b>0,00</b>	<b>0,00</b>	<b>0,00</b>
<b>SU 36</b>		<b>Summe Auszahlungen aus der Finanzierungstätigkeit</b>				<b>0,00</b>	<b>0,00</b>	<b>0,00</b>
<b>SA SA4</b>		<b>Saldo (4) Geldfluss aus der Finanzierungstätigkeit (35-36)</b>				<b>0,00</b>	<b>0,00</b>	<b>0,00</b>
<b>SA SA5</b>		<b>Saldo (5) Geldfluss aus VA-wirksamer Gebarung (SA3+SA4)</b>				<b>-2.960,69</b>	<b>-2.800,00</b>	<b>-160,69</b>

## Rechnungsabschlussentwurf 2024

### Detailnachweis RA / 019 Repräsentation - interne Vergütungen enthalten

Fonds	Konto	Bezeichnung	ERA 2024	EVA 2024	Differenz	FRA 2024	FVA 2024	Differenz
<b>UA 019</b>		<b>Repräsentation</b>						
UA 019	SA0/SA1	SA (0) Nettoerg. (21-22) / SA (1) Geldfluss op. Geb. (31-32)	-3.029,15	-2.800,00	-229,15	-2.960,69	-2.800,00	-160,69
UA 019	SA00	Saldo (00) Nettoergebnis nach Haushaltsrücklagen (SA0+SA01)	-3.029,15	-2.800,00	-229,15			
UA 019	SA2	Saldo (2) Geldfluss aus der Investiven Gebarung (33-34)				0,00	0,00	0,00
UA 019	SA3	Saldo (3) Nettofinanzierungssaldo (SA1+SA2)				-2.960,69	-2.800,00	-160,69
UA 019	SA4	Saldo (4) Geldfluss aus der Finanzierungstätigkeit (35-36)				0,00	0,00	0,00
UA 019	SA5	Saldo (5) Geldfluss aus VA-wirksamer Gebarung (SA3+SA4)				-2.960,69	-2.800,00	-160,69
<b>A 01</b>		<b>Hauptverwaltung</b>						
A 01	SA0/SA1	SA (0) Nettoerg. (21-22) / SA (1) Geldfluss op. Geb. (31-32)	-231.561,27	-257.700,00	26.138,73	-197.661,41	-244.800,00	47.138,59
A 01	SA00	Saldo (00) Nettoergebnis nach Haushaltsrücklagen (SA0+SA01)	-231.561,27	-257.700,00	26.138,73			
A 01	SA2	Saldo (2) Geldfluss aus der Investiven Gebarung (33-34)				-5.432,06	-5.400,00	-32,06
A 01	SA3	Saldo (3) Nettofinanzierungssaldo (SA1+SA2)				-203.093,47	-250.200,00	47.106,53
A 01	SA4	Saldo (4) Geldfluss aus der Finanzierungstätigkeit (35-36)				0,00	0,00	0,00
A 01	SA5	Saldo (5) Geldfluss aus VA-wirksamer Gebarung (SA3+SA4)				-203.093,47	-250.200,00	47.106,53

## Rechnungsabschlussentwurf 2024

### Detailnachweis RA / 020 Rechtsamt - interne Vergütungen enthalten

Fonds	Konto	Bezeichnung	ERA 2024	EVA 2024	Differenz	FRA 2024	FVA 2024	Differenz
<b>Fonds 020000</b>		<b>Rechtsamt</b>						
<b>Operative Gebarung</b>								
<b>SU 21/31</b>		<b>Summe Erträge / Einzahlungen operative Gebarung</b>	<b>0,00</b>	<b>0,00</b>	<b>0,00</b>	<b>0,00</b>	<b>0,00</b>	<b>0,00</b>
020000	640000	Rechts- und Beratungsaufwand	840,20	2.000,00	-1.159,80	840,20	2.000,00	-1.159,80
2	2222/3222	Verwaltungs- und Betriebsaufwand / Auszahlungen	840,20	2.000,00	-1.159,80	840,20	2.000,00	-1.159,80
<b>1</b>	<b>222/322</b>	<b>Sachaufwand / Auszahlungen aus Sachaufwand</b>	<b>840,20</b>	<b>2.000,00</b>	<b>-1.159,80</b>	<b>840,20</b>	<b>2.000,00</b>	<b>-1.159,80</b>
<b>SU 22/32</b>		<b>Summe Aufwendungen / Auszahlungen operative Gebarung</b>	<b>840,20</b>	<b>2.000,00</b>	<b>-1.159,80</b>	<b>840,20</b>	<b>2.000,00</b>	<b>-1.159,80</b>
<b>SA SA0/SA1</b>		<b>SA (0) Nettoerg. (21-22) / SA (1) Geldfluss op. Geb. (31-32)</b>	<b>-840,20</b>	<b>-2.000,00</b>	<b>1.159,80</b>	<b>-840,20</b>	<b>-2.000,00</b>	<b>1.159,80</b>
<b>SA SA01</b>		<b>Saldo (01) Haushaltsrücklagen (230-240)</b>	<b>0,00</b>	<b>0,00</b>	<b>0,00</b>			
<b>SA SA00</b>		<b>Saldo (00) Nettoergebnis nach Haushaltsrücklagen (SA0+SA01)</b>	<b>-840,20</b>	<b>-2.000,00</b>	<b>1.159,80</b>			
<b>Investive Gebarung</b>								
<b>SU 33</b>		<b>Summe Einzahlungen investive Gebarung</b>				<b>0,00</b>	<b>0,00</b>	<b>0,00</b>
<b>SU 34</b>		<b>Summe Auszahlungen investive Gebarung</b>				<b>0,00</b>	<b>0,00</b>	<b>0,00</b>
<b>SA SA2</b>		<b>Saldo (2) Geldfluss aus der Investiven Gebarung (33-34)</b>				<b>0,00</b>	<b>0,00</b>	<b>0,00</b>
<b>SA SA3</b>		<b>Saldo (3) Nettofinanzierungssaldo (SA1+SA2)</b>				<b>-840,20</b>	<b>-2.000,00</b>	<b>1.159,80</b>
<b>Finanzierungstätigkeit</b>								
<b>SU 35</b>		<b>Summe Einzahlungen aus der Finanzierungstätigkeit</b>				<b>0,00</b>	<b>0,00</b>	<b>0,00</b>
<b>SU 36</b>		<b>Summe Auszahlungen aus der Finanzierungstätigkeit</b>				<b>0,00</b>	<b>0,00</b>	<b>0,00</b>
<b>SA SA4</b>		<b>Saldo (4) Geldfluss aus der Finanzierungstätigkeit (35-36)</b>				<b>0,00</b>	<b>0,00</b>	<b>0,00</b>
<b>SA SA5</b>		<b>Saldo (5) Geldfluss aus VA-wirksamer Gebarung (SA3+SA4)</b>				<b>-840,20</b>	<b>-2.000,00</b>	<b>1.159,80</b>

**Rechnungsabschlussentwurf 2024**  
**Detailnachweis RA / 020 Rechtsamt - interne Vergütungen enthalten**

Fonds	Konto	Bezeichnung	ERA 2024	EVA 2024	Differenz	FRA 2024	FVA 2024	Differenz
<b>UA 020</b>		<b>Rechtsamt</b>						
UA 020	SA0/SA1	SA (0) Nettoerg. (21-22) / SA (1) Geldfluss op. Geb. (31-32)	-840,20	-2.000,00	1.159,80	-840,20	-2.000,00	1.159,80
UA 020	SA00	Saldo (00) Nettoergebnis nach Haushaltsrücklagen (SA0+SA01)	-840,20	-2.000,00	1.159,80			
UA 020	SA2	Saldo (2) Geldfluss aus der Investiven Gebarung (33-34)				0,00	0,00	0,00
UA 020	SA3	Saldo (3) Nettofinanzierungssaldo (SA1+SA2)				-840,20	-2.000,00	1.159,80
UA 020	SA4	Saldo (4) Geldfluss aus der Finanzierungstätigkeit (35-36)				0,00	0,00	0,00
UA 020	SA5	Saldo (5) Geldfluss aus VA-wirksamer Gebarung (SA3+SA4)				-840,20	-2.000,00	1.159,80

## Rechnungsabschlussentwurf 2024

### Detailnachweis RA / 021 Statistisches Amt - interne Vergütungen enthalten

Fonds	Konto	Bezeichnung	ERA 2024	EVA 2024	Differenz	FRA 2024	FVA 2024	Differenz
<b>Fonds 021000</b>		<b>Statistisches Amt</b>						
<b>Operative Gebarung</b>								
021000	816000	Kostenersätze f. sonstige Leistungen	145,80	0,00	145,80	145,80	0,00	145,80
2	2114/3114	Erträge / Einzahlungen aus Leistungen	145,80	0,00	145,80	145,80	0,00	145,80
1	211/311	<b>Erträge / Einzahl. aus operativer Verwaltungstätigkeit</b>	<b>145,80</b>	<b>0,00</b>	<b>145,80</b>	<b>145,80</b>	<b>0,00</b>	<b>145,80</b>
SU	21/31	<b>Summe Erträge / Einzahlungen operative Gebarung</b>	<b>145,80</b>	<b>0,00</b>	<b>145,80</b>	<b>145,80</b>	<b>0,00</b>	<b>145,80</b>
SU	22/32	<b>Summe Aufwendungen / Auszahlungen operative Gebarung</b>	<b>0,00</b>	<b>0,00</b>	<b>0,00</b>	<b>0,00</b>	<b>0,00</b>	<b>0,00</b>
SA	SA0/SA1	<b>SA (0) Nettoerg. (21-22) / SA (1) Geldfluss op. Geb. (31-32)</b>	<b>145,80</b>	<b>0,00</b>	<b>145,80</b>	<b>145,80</b>	<b>0,00</b>	<b>145,80</b>
SA	SA01	Saldo (01) Haushaltsrücklagen (230-240)	0,00	0,00	0,00			
SA	SA00	<b>Saldo (00) Nettoergebnis nach Haushaltsrücklagen (SA0+SA01)</b>	<b>145,80</b>	<b>0,00</b>	<b>145,80</b>			
<b>Investive Gebarung</b>								
SU	33	Summe Einzahlungen investive Gebarung				0,00	0,00	0,00
SU	34	Summe Auszahlungen investive Gebarung				0,00	0,00	0,00
SA	SA2	Saldo (2) Geldfluss aus der Investiven Gebarung (33-34)				0,00	0,00	0,00
SA	SA3	Saldo (3) Nettofinanzierungssaldo (SA1+SA2)				145,80	0,00	145,80
<b>Finanzierungstätigkeit</b>								
SU	35	Summe Einzahlungen aus der Finanzierungstätigkeit				0,00	0,00	0,00
SU	36	Summe Auszahlungen aus der Finanzierungstätigkeit				0,00	0,00	0,00
SA	SA4	Saldo (4) Geldfluss aus der Finanzierungstätigkeit (35-36)				0,00	0,00	0,00
SA	SA5	Saldo (5) Geldfluss aus VA-wirksamer Gebarung (SA3+SA4)				145,80	0,00	145,80

**Rechnungsabschlussentwurf 2024**  
**Detailnachweis RA / 021 Statistisches Amt - interne Vergütungen enthalten**

Fonds	Konto	Bezeichnung	ERA 2024	EVA 2024	Differenz	FRA 2024	FVA 2024	Differenz
<b>UA 021</b>		<b>Statistisches Amt</b>						
UA 021	SA0/SA1	SA (0) Nettoerg. (21-22) / SA (1) Geldfluss op. Geb. (31-32)	145,80	0,00	145,80	145,80	0,00	145,80
UA 021	SA00	Saldo (00) Nettoergebnis nach Haushaltsrücklagen (SA0+SA01)	145,80	0,00	145,80			
UA 021	SA2	Saldo (2) Geldfluss aus der Investiven Gebarung (33-34)				0,00	0,00	0,00
UA 021	SA3	Saldo (3) Nettofinanzierungssaldo (SA1+SA2)				145,80	0,00	145,80
UA 021	SA4	Saldo (4) Geldfluss aus der Finanzierungstätigkeit (35-36)				0,00	0,00	0,00
UA 021	SA5	Saldo (5) Geldfluss aus VA-wirksamer Gebarung (SA3+SA4)				145,80	0,00	145,80

## Rechnungsabschlussentwurf 2024

### Detailnachweis RA / 022 Standesamt - interne Vergütungen enthalten

Fonds	Konto	Bezeichnung	ERA 2024	EVA 2024	Differenz	FRA 2024	FVA 2024	Differenz
<b>Fonds 022000</b>		<b>Standesamt</b>						
<b>Operative Gebarung</b>								
022000	816400	Kostenersatz Stb	253,00	200,00	53,00	253,00	200,00	53,00
2	2114/3114	Erträge / Einzahlungen aus Leistungen	253,00	200,00	53,00	253,00	200,00	53,00
<b>1</b>	<b>211/311</b>	<b>Erträge / Einzahl. aus operativer Verwaltungstätigkeit</b>	<b>253,00</b>	<b>200,00</b>	<b>53,00</b>	<b>253,00</b>	<b>200,00</b>	<b>53,00</b>
<b>SU</b>	<b>21/31</b>	<b>Summe Erträge / Einzahlungen operative Gebarung</b>	<b>253,00</b>	<b>200,00</b>	<b>53,00</b>	<b>253,00</b>	<b>200,00</b>	<b>53,00</b>
022000	564000	Vergütungen für Nebentätigkeit	1.205,52	1.100,00	105,52	1.205,52	1.100,00	105,52
2	2211/3211	Personalaufwand / Ausz. (Bezüge, Nebengeb., Mehrleistungen)	1.205,52	1.100,00	105,52	1.205,52	1.100,00	105,52
<b>1</b>	<b>221/321</b>	<b>Personalaufwand / Auszahlungen aus Personalaufwand</b>	<b>1.205,52</b>	<b>1.100,00</b>	<b>105,52</b>	<b>1.205,52</b>	<b>1.100,00</b>	<b>105,52</b>
022000	456000	Schreib-, Zeichen- und son. Büromittel	0,00	100,00	-100,00	0,00	100,00	-100,00
022000	457000	Druckwerke	191,70	600,00	-408,30	191,70	600,00	-408,30
2	2221/3221	Gebrauchs- und Verbrauchsgüter, Handelswaren / Auszahlungen	191,70	700,00	-508,30	191,70	700,00	-508,30
022000	728000	Entgelte für sonstige Leistungen	137,00	100,00	37,00	137,00	100,00	37,00
2	2225/3225	Sonstiger Sachaufwand / Sonstige Auszahl. aus Sachaufwand	137,00	100,00	37,00	137,00	100,00	37,00
<b>1</b>	<b>222/322</b>	<b>Sachaufwand / Auszahlungen aus Sachaufwand</b>	<b>328,70</b>	<b>800,00</b>	<b>-471,30</b>	<b>328,70</b>	<b>800,00</b>	<b>-471,30</b>
<b>SU</b>	<b>22/32</b>	<b>Summe Aufwendungen / Auszahlungen operative Gebarung</b>	<b>1.534,22</b>	<b>1.900,00</b>	<b>-365,78</b>	<b>1.534,22</b>	<b>1.900,00</b>	<b>-365,78</b>
<b>SA</b>	<b>SA0/SA1</b>	<b>SA (0) Nettoerg. (21-22) / SA (1) Geldfluss op. Geb. (31-32)</b>	<b>-1.281,22</b>	<b>-1.700,00</b>	<b>418,78</b>	<b>-1.281,22</b>	<b>-1.700,00</b>	<b>418,78</b>
<b>SA</b>	<b>SA01</b>	<b>Saldo (01) Haushaltsrücklagen (230-240)</b>	<b>0,00</b>	<b>0,00</b>	<b>0,00</b>			
<b>SA</b>	<b>SA00</b>	<b>Saldo (00) Nettoergebnis nach Haushaltsrücklagen (SA0+SA01)</b>	<b>-1.281,22</b>	<b>-1.700,00</b>	<b>418,78</b>			
<b>Investive Gebarung</b>								
<b>SU</b>	<b>33</b>	<b>Summe Einzahlungen investive Gebarung</b>				<b>0,00</b>	<b>0,00</b>	<b>0,00</b>
<b>SU</b>	<b>34</b>	<b>Summe Auszahlungen investive Gebarung</b>				<b>0,00</b>	<b>0,00</b>	<b>0,00</b>
<b>SA</b>	<b>SA2</b>	<b>Saldo (2) Geldfluss aus der Investiven Gebarung (33-34)</b>				<b>0,00</b>	<b>0,00</b>	<b>0,00</b>
<b>SA</b>	<b>SA3</b>	<b>Saldo (3) Nettofinanzierungssaldo (SA1+SA2)</b>				<b>-1.281,22</b>	<b>-1.700,00</b>	<b>418,78</b>
<b>Finanzierungstätigkeit</b>								

**Rechnungsabschlussentwurf 2024**  
**Detailnachweis RA / 022 Standesamt - interne Vergütungen enthalten**

Fonds	Konto	Bezeichnung	ERA 2024	EVA 2024	Differenz	FRA 2024	FVA 2024	Differenz
SU	35	Summe Einzahlungen aus der Finanzierungstätigkeit				0,00	0,00	0,00
SU	36	Summe Auszahlungen aus der Finanzierungstätigkeit				0,00	0,00	0,00
SA	SA4	Saldo (4) Geldfluss aus der Finanzierungstätigkeit (35-36)				0,00	0,00	0,00
SA	SA5	Saldo (5) Geldfluss aus VA-wirksamer Gebarung (SA3+SA4)				-1.281,22	-1.700,00	418,78
<b>UA 022</b>		<b>Standesamt</b>						
UA 022	SA0/SA1	SA (0) Nettoerg. (21-22) / SA (1) Geldfluss op. Geb. (31-32)	-1.281,22	-1.700,00	418,78	-1.281,22	-1.700,00	418,78
UA 022	SA00	Saldo (00) Nettoergebnis nach Haushaltsrücklagen (SA0+SA01)	-1.281,22	-1.700,00	418,78			
UA 022	SA2	Saldo (2) Geldfluss aus der Investiven Gebarung (33-34)				0,00	0,00	0,00
UA 022	SA3	Saldo (3) Nettofinanzierungssaldo (SA1+SA2)				-1.281,22	-1.700,00	418,78
UA 022	SA4	Saldo (4) Geldfluss aus der Finanzierungstätigkeit (35-36)				0,00	0,00	0,00
UA 022	SA5	Saldo (5) Geldfluss aus VA-wirksamer Gebarung (SA3+SA4)				-1.281,22	-1.700,00	418,78

## Rechnungsabschlussentwurf 2024

### Detailnachweis RA / 024 Wahlamt - interne Vergütungen enthalten

Fonds	Konto	Bezeichnung	ERA 2024	EVA 2024	Differenz	FRA 2024	FVA 2024	Differenz
<b>Fonds 024000</b>		<b>Wahlamt</b>						
<b>Operative Gebarung</b>								
024000	816000	Kostenersätze f. sonstige Leistungen	2.099,13	1.500,00	599,13	2.099,13	1.500,00	599,13
2	2114/3114	Erträge / Einzahlungen aus Leistungen	2.099,13	1.500,00	599,13	2.099,13	1.500,00	599,13
<b>1</b>	<b>211/311</b>	<b>Erträge / Einzahl. aus operativer Verwaltungstätigkeit</b>	<b>2.099,13</b>	<b>1.500,00</b>	<b>599,13</b>	<b>2.099,13</b>	<b>1.500,00</b>	<b>599,13</b>
<b>SU</b>	<b>21/31</b>	<b>Summe Erträge / Einzahlungen operative Gebarung</b>	<b>2.099,13</b>	<b>1.500,00</b>	<b>599,13</b>	<b>2.099,13</b>	<b>1.500,00</b>	<b>599,13</b>
024000	565000	Mehrleistungsvergütungen	0,00	500,00	-500,00	0,00	500,00	-500,00
2	2211/3211	Personalaufwand / Ausz. (Bezüge, Nebengeb., Mehrleistungen)	0,00	500,00	-500,00	0,00	500,00	-500,00
<b>1</b>	<b>221/321</b>	<b>Personalaufwand / Auszahlungen aus Personalaufwand</b>	<b>0,00</b>	<b>500,00</b>	<b>-500,00</b>	<b>0,00</b>	<b>500,00</b>	<b>-500,00</b>
024000	400500	Geringwertige Wirtschaftsg. Anlageverm.	286,68	300,00	-13,32	286,68	300,00	-13,32
2	2221/3221	Gebrauchs- und Verbrauchsgüter, Handelswaren / Auszahlungen	286,68	300,00	-13,32	286,68	300,00	-13,32
024000	630000	Postdienste	0,00	500,00	-500,00	0,00	500,00	-500,00
2	2222/3222	Verwaltungs- und Betriebsaufwand / Auszahlungen	0,00	500,00	-500,00	0,00	500,00	-500,00
024000	724000	Reisegebühren	0,00	100,00	-100,00	0,00	100,00	-100,00
024000	728000	Entgelte für sonstige Leistungen	3.184,89	500,00	2.684,89	3.184,89	500,00	2.684,89
2	2225/3225	Sonstiger Sachaufwand / Sonstige Auszahl. aus Sachaufwand	3.184,89	600,00	2.584,89	3.184,89	600,00	2.584,89
<b>1</b>	<b>222/322</b>	<b>Sachaufwand / Auszahlungen aus Sachaufwand</b>	<b>3.471,57</b>	<b>1.400,00</b>	<b>2.071,57</b>	<b>3.471,57</b>	<b>1.400,00</b>	<b>2.071,57</b>
024000	764000	Entschädigungen	598,00	0,00	598,00	598,00	0,00	598,00
2	2234/3234	Transferaufwand / -zahlungen an Haush. & Org.o.Erwerbschar.	598,00	0,00	598,00	598,00	0,00	598,00
<b>1</b>	<b>223/323</b>	<b>Transferaufwand / Auszahlungen aus Transfers</b>	<b>598,00</b>	<b>0,00</b>	<b>598,00</b>	<b>598,00</b>	<b>0,00</b>	<b>598,00</b>
<b>SU</b>	<b>22/32</b>	<b>Summe Aufwendungen / Auszahlungen operative Gebarung</b>	<b>4.069,57</b>	<b>1.900,00</b>	<b>2.169,57</b>	<b>4.069,57</b>	<b>1.900,00</b>	<b>2.169,57</b>
<b>SA</b>	<b>SA0/SA1</b>	<b>SA (0) Nettoerg. (21-22) / SA (1) Geldfluss op. Geb. (31-32)</b>	<b>-1.970,44</b>	<b>-400,00</b>	<b>-1.570,44</b>	<b>-1.970,44</b>	<b>-400,00</b>	<b>-1.570,44</b>
<b>SA</b>	<b>SA01</b>	<b>Saldo (01) Haushaltsrücklagen (230-240)</b>	<b>0,00</b>	<b>0,00</b>	<b>0,00</b>			
<b>SA</b>	<b>SA00</b>	<b>Saldo (00) Nettoergebnis nach Haushaltsrücklagen (SA0+SA01)</b>	<b>-1.970,44</b>	<b>-400,00</b>	<b>-1.570,44</b>			
<b>Investive Gebarung</b>								

## Rechnungsabschlussentwurf 2024

### Detailnachweis RA / 024 Wahlamt - interne Vergütungen enthalten

Fonds	Konto	Bezeichnung	ERA 2024	EVA 2024	Differenz	FRA 2024	FVA 2024	Differenz
SU	33	Summe Einzahlungen investive Gebarung				0,00	0,00	0,00
SU	34	Summe Auszahlungen investive Gebarung				0,00	0,00	0,00
SA	SA2	Saldo (2) Geldfluss aus der Investiven Gebarung (33-34)				0,00	0,00	0,00
SA	SA3	Saldo (3) Nettofinanzierungssaldo (SA1+SA2)				-1.970,44	-400,00	-1.570,44
<b>Finanzierungstätigkeit</b>								
SU	35	Summe Einzahlungen aus der Finanzierungstätigkeit				0,00	0,00	0,00
SU	36	Summe Auszahlungen aus der Finanzierungstätigkeit				0,00	0,00	0,00
SA	SA4	Saldo (4) Geldfluss aus der Finanzierungstätigkeit (35-36)				0,00	0,00	0,00
SA	SA5	Saldo (5) Geldfluss aus VA-wirksamer Gebarung (SA3+SA4)				-1.970,44	-400,00	-1.570,44
<b>UA 024 Wahlamt</b>								
UA 024	SA0/SA1	SA (0) Nettoerg. (21-22) / SA (1) Geldfluss op. Geb. (31-32)	-1.970,44	-400,00	-1.570,44	-1.970,44	-400,00	-1.570,44
UA 024	SA00	Saldo (00) Nettoergebnis nach Haushaltsrücklagen (SA0+SA01)	-1.970,44	-400,00	-1.570,44			
UA 024	SA2	Saldo (2) Geldfluss aus der Investiven Gebarung (33-34)				0,00	0,00	0,00
UA 024	SA3	Saldo (3) Nettofinanzierungssaldo (SA1+SA2)				-1.970,44	-400,00	-1.570,44
UA 024	SA4	Saldo (4) Geldfluss aus der Finanzierungstätigkeit (35-36)				0,00	0,00	0,00
UA 024	SA5	Saldo (5) Geldfluss aus VA-wirksamer Gebarung (SA3+SA4)				-1.970,44	-400,00	-1.570,44

## Rechnungsabschlussentwurf 2024

### Detailnachweis RA / 029 Amtsgebäude - interne Vergütungen enthalten

Fonds	Konto	Bezeichnung	ERA 2024	EVA 2024	Differenz	FRA 2024	FVA 2024	Differenz
<b>Fonds 029000</b>		<b>Amtsgebäude</b>						
<b>Operative Gebarung</b>								
029000	829961	Sonstige Einnahmen	65.279,95	0,00	65.279,95	65.279,95	0,00	65.279,95
2	2116/3116	Erträge / Einz. aus Veräußerung/GWG u. sonst. Erträge/Einz.	65.279,95	0,00	65.279,95	65.279,95	0,00	65.279,95
<b>1</b>	<b>211/311</b>	<b>Erträge / Einzahl. aus operativer Verwaltungstätigkeit</b>	<b>65.279,95</b>	<b>0,00</b>	<b>65.279,95</b>	<b>65.279,95</b>	<b>0,00</b>	<b>65.279,95</b>
029000	813000	Erträge aus der Aufl. von IZ (Kapitaltrans.)	733,75	800,00	-66,25	0,00	0,00	0,00
2	2127	Nicht finanzierungswirksamer Transferertrag	733,75	800,00	-66,25	0,00	0,00	0,00
<b>1</b>	<b>212/312</b>	<b>Erträge aus Transfers / Einzahlungen aus Transfers</b>	<b>733,75</b>	<b>800,00</b>	<b>-66,25</b>	<b>0,00</b>	<b>0,00</b>	<b>0,00</b>
<b>SU 21/31</b>		<b>Summe Erträge / Einzahlungen operative Gebarung</b>	<b>66.013,70</b>	<b>800,00</b>	<b>65.213,70</b>	<b>65.279,95</b>	<b>0,00</b>	<b>65.279,95</b>
029000	400300	Div. Kleinmaterial	70,43	500,00	-429,57	70,43	500,00	-429,57
2	2221/3221	Gebrauchs- und Verbrauchsgüter, Handelswaren / Auszahlungen	70,43	500,00	-429,57	70,43	500,00	-429,57
029000	600000	Strom	1.944,32	3.000,00	-1.055,68	1.944,32	3.000,00	-1.055,68
029000	600100	Wärmebezüge	2.641,99	4.000,00	-1.358,01	2.641,99	4.000,00	-1.358,01
029000	670000	Versicherungen	378,25	400,00	-21,75	378,25	400,00	-21,75
2	2222/3222	Verwaltungs- und Betriebsaufwand / Auszahlungen	4.964,56	7.400,00	-2.435,44	4.964,56	7.400,00	-2.435,44
029000	614000	Instandhaltung von Gebäuden und Bauten	229,40	200,00	29,40	229,40	200,00	29,40
2	2224/3224	Instandhaltung / Auszahlungen für Instandhaltung	229,40	200,00	29,40	229,40	200,00	29,40
029000	710000	Öffentliche Abgaben ohne Geb. gem. FAG	45,92	100,00	-54,08	45,92	100,00	-54,08
029000	711000	Gebühren für die Benützung gem. FAG	1.197,37	1.300,00	-102,63	1.197,37	1.300,00	-102,63
029000	729300	Sonstige Ausgaben	1.077,90	0,00	1.077,90	1.077,90	0,00	1.077,90
029000	729961	Sonstige Ausgaben	65.279,95	0,00	65.279,95	65.279,95	0,00	65.279,95
2	2225/3225	Sonstiger Sachaufwand / Sonstige Auszahl. aus Sachaufwand	67.601,14	1.400,00	66.201,14	67.601,14	1.400,00	66.201,14
029000	680300	Planm. Afa Gebäude/Bauten	9.446,98	6.100,00	3.346,98	0,00	0,00	0,00
029000	680700	Planm. Afa Amts, Betriebs/Geschäftsausstattung	4.488,20	900,00	3.588,20	0,00	0,00	0,00
2	2226/3226	Nicht finanz.wirks. Sachaufw. / Ausz. Inanspruchn.Haftungen	13.935,18	7.000,00	6.935,18	0,00	0,00	0,00
<b>1</b>	<b>222/322</b>	<b>Sachaufwand / Auszahlungen aus Sachaufwand</b>	<b>86.800,71</b>	<b>16.500,00</b>	<b>70.300,71</b>	<b>72.865,53</b>	<b>9.500,00</b>	<b>63.365,53</b>

## Rechnungsabschlussentwurf 2024

### Detailnachweis RA / 029 Amtsgebäude - interne Vergütungen enthalten

Fonds	Konto	Bezeichnung	ERA 2024	EVA 2024	Differenz	FRA 2024	FVA 2024	Differenz
SU	22/32	Summe Aufwendungen / Auszahlungen operative Gebarung	86.800,71	16.500,00	70.300,71	72.865,53	9.500,00	63.365,53
SA	SA0/SA1	SA (0) Nettoerg. (21-22) / SA (1) Geldfluss op. Geb. (31-32)	-20.787,01	-15.700,00	-5.087,01	-7.585,58	-9.500,00	1.914,42
SA	SA01	Saldo (01) Haushaltsrücklagen (230-240)	0,00	0,00	0,00			
SA	SA00	Saldo (00) Nettoergebnis nach Haushaltsrücklagen (SA0+SA01)	-20.787,01	-15.700,00	-5.087,01			
<b>Investive Gebarung</b>								
SU	33	Summe Einzahlungen investive Gebarung				0,00	0,00	0,00
SU	34	Summe Auszahlungen investive Gebarung				0,00	0,00	0,00
SA	SA2	Saldo (2) Geldfluss aus der Investiven Gebarung (33-34)				0,00	0,00	0,00
SA	SA3	Saldo (3) Nettofinanzierungssaldo (SA1+SA2)				-7.585,58	-9.500,00	1.914,42
<b>Finanzierungstätigkeit</b>								
SU	35	Summe Einzahlungen aus der Finanzierungstätigkeit				0,00	0,00	0,00
SU	36	Summe Auszahlungen aus der Finanzierungstätigkeit				0,00	0,00	0,00
SA	SA4	Saldo (4) Geldfluss aus der Finanzierungstätigkeit (35-36)				0,00	0,00	0,00
SA	SA5	Saldo (5) Geldfluss aus VA-wirksamer Gebarung (SA3+SA4)				-7.585,58	-9.500,00	1.914,42
<b>UA 029 Amtsgebäude</b>								
UA 029	SA0/SA1	SA (0) Nettoerg. (21-22) / SA (1) Geldfluss op. Geb. (31-32)	-20.787,01	-15.700,00	-5.087,01	-7.585,58	-9.500,00	1.914,42
UA 029	SA00	Saldo (00) Nettoergebnis nach Haushaltsrücklagen (SA0+SA01)	-20.787,01	-15.700,00	-5.087,01			
UA 029	SA2	Saldo (2) Geldfluss aus der Investiven Gebarung (33-34)				0,00	0,00	0,00
UA 029	SA3	Saldo (3) Nettofinanzierungssaldo (SA1+SA2)				-7.585,58	-9.500,00	1.914,42
UA 029	SA4	Saldo (4) Geldfluss aus der Finanzierungstätigkeit (35-36)				0,00	0,00	0,00
UA 029	SA5	Saldo (5) Geldfluss aus VA-wirksamer Gebarung (SA3+SA4)				-7.585,58	-9.500,00	1.914,42

**Rechnungsabschlussentwurf 2024**  
**Detailnachweis RA / 029 Amtsgebäude - interne Vergütungen enthalten**

Fonds	Konto	Bezeichnung	ERA 2024	EVA 2024	Differenz	FRA 2024	FVA 2024	Differenz
<b>A 02</b>		<b>Hauptverwaltung</b>						
A 02	SA0/SA1	SA (0) Nettoerg. (21-22) / SA (1) Geldfluss op. Geb. (31-32)	-24.733,07	-19.800,00	-4.933,07	-11.531,64	-13.600,00	2.068,36
A 02	SA00	Saldo (00) Nettoergebnis nach Haushaltsrücklagen (SA0+SA01)	-24.733,07	-19.800,00	-4.933,07			
A 02	SA2	Saldo (2) Geldfluss aus der Investiven Gebarung (33-34)				0,00	0,00	0,00
A 02	SA3	Saldo (3) Nettofinanzierungssaldo (SA1+SA2)				-11.531,64	-13.600,00	2.068,36
A 02	SA4	Saldo (4) Geldfluss aus der Finanzierungstätigkeit (35-36)				0,00	0,00	0,00
A 02	SA5	Saldo (5) Geldfluss aus VA-wirksamer Gebarung (SA3+SA4)				-11.531,64	-13.600,00	2.068,36

**Rechnungsabschlussentwurf 2024****Detailnachweis RA / 031 Amt für Raumordnung und Raumplanung - interne Vergütungen enthalten**

Fonds	Konto	Bezeichnung	ERA 2024	EVA 2024	Differenz	FRA 2024	FVA 2024	Differenz
<b>Fonds 031000</b>		<b>Amt für Raumordnung und Raumplanung</b>						
<b>Operative Gebarung</b>								
<b>SU 21/31</b>		<b>Summe Erträge / Einzahlungen operative Gebarung</b>		<b>0,00</b>	<b>0,00</b>	<b>0,00</b>	<b>0,00</b>	<b>0,00</b>
031000	728000	Entgelte für sonstige Leistungen	1.676,70	2.000,00	-323,30	1.676,70	2.000,00	-323,30
2	2225/3225	Sonstiger Sachaufwand / Sonstige Auszahl. aus Sachaufwand	1.676,70	2.000,00	-323,30	1.676,70	2.000,00	-323,30
<b>1</b>	<b>222/322</b>	<b>Sachaufwand / Auszahlungen aus Sachaufwand</b>		<b>1.676,70</b>	<b>2.000,00</b>	<b>-323,30</b>	<b>1.676,70</b>	<b>2.000,00</b>
<b>SU 22/32</b>		<b>Summe Aufwendungen / Auszahlungen operative Gebarung</b>		<b>1.676,70</b>	<b>2.000,00</b>	<b>-323,30</b>	<b>1.676,70</b>	<b>2.000,00</b>
<b>SA SA0/SA1</b>		<b>SA (0) Nettoerg. (21-22) / SA (1) Geldfluss op. Geb. (31-32)</b>		<b>-1.676,70</b>	<b>-2.000,00</b>	<b>323,30</b>	<b>-1.676,70</b>	<b>-2.000,00</b>
<b>SA SA01</b>		<b>Saldo (01) Haushaltsrücklagen (230-240)</b>		<b>0,00</b>	<b>0,00</b>	<b>0,00</b>		
<b>SA SA00</b>		<b>Saldo (00) Nettoergebnis nach Haushaltsrücklagen (SA0+SA01)</b>		<b>-1.676,70</b>	<b>-2.000,00</b>	<b>323,30</b>		
<b>Investive Gebarung</b>								
<b>SU 33</b>		<b>Summe Einzahlungen investive Gebarung</b>				<b>0,00</b>	<b>0,00</b>	<b>0,00</b>
031000	070000	Aktivierungsfähige Rechte				30.537,96	25.000,00	5.537,96
2	3411	Auszahlungen für den Erwerb von immateriellem Vermögen				30.537,96	25.000,00	5.537,96
<b>1</b>	<b>341</b>	<b>Auszahlungen aus der Investitionstätigkeit</b>				<b>30.537,96</b>	<b>25.000,00</b>	<b>5.537,96</b>
<b>SU 34</b>		<b>Summe Auszahlungen investive Gebarung</b>				<b>30.537,96</b>	<b>25.000,00</b>	<b>5.537,96</b>
<b>SA SA2</b>		<b>Saldo (2) Geldfluss aus der Investiven Gebarung (33-34)</b>				<b>-30.537,96</b>	<b>-25.000,00</b>	<b>-5.537,96</b>
<b>SA SA3</b>		<b>Saldo (3) Nettofinanzierungssaldo (SA1+SA2)</b>				<b>-32.214,66</b>	<b>-27.000,00</b>	<b>-5.214,66</b>
<b>Finanzierungstätigkeit</b>								
<b>SU 35</b>		<b>Summe Einzahlungen aus der Finanzierungstätigkeit</b>				<b>0,00</b>	<b>0,00</b>	<b>0,00</b>
<b>SU 36</b>		<b>Summe Auszahlungen aus der Finanzierungstätigkeit</b>				<b>0,00</b>	<b>0,00</b>	<b>0,00</b>
<b>SA SA4</b>		<b>Saldo (4) Geldfluss aus der Finanzierungstätigkeit (35-36)</b>				<b>0,00</b>	<b>0,00</b>	<b>0,00</b>
<b>SA SA5</b>		<b>Saldo (5) Geldfluss aus VA-wirksamer Gebarung (SA3+SA4)</b>				<b>-32.214,66</b>	<b>-27.000,00</b>	<b>-5.214,66</b>

**Rechnungsabschlussentwurf 2024****Detailnachweis RA / 031 Amt für Raumordnung und Raumplanung - interne Vergütungen enthalten**

Fonds	Konto	Bezeichnung	ERA 2024	EVA 2024	Differenz	FRA 2024	FVA 2024	Differenz
<b>UA 031</b>		<b>Amt für Raumordnung und Raumplanung</b>						
UA 031	SA0/SA1	SA (0) Nettoerg. (21-22) / SA (1) Geldfluss op. Geb. (31-32)	-1.676,70	-2.000,00	323,30	-1.676,70	-2.000,00	323,30
UA 031	SA00	Saldo (00) Nettoergebnis nach Haushaltsrücklagen (SA0+SA01)	-1.676,70	-2.000,00	323,30			
UA 031	SA2	Saldo (2) Geldfluss aus der Investiven Gebarung (33-34)				-30.537,96	-25.000,00	-5.537,96
UA 031	SA3	Saldo (3) Nettofinanzierungssaldo (SA1+SA2)				-32.214,66	-27.000,00	-5.214,66
UA 031	SA4	Saldo (4) Geldfluss aus der Finanzierungstätigkeit (35-36)				0,00	0,00	0,00
UA 031	SA5	Saldo (5) Geldfluss aus VA-wirksamer Gebarung (SA3+SA4)				-32.214,66	-27.000,00	-5.214,66

## Rechnungsabschlussentwurf 2024

### Detailnachweis RA / 032 Vermessungsamt - interne Vergütungen enthalten

Fonds	Konto	Bezeichnung	ERA 2024	EVA 2024	Differenz	FRA 2024	FVA 2024	Differenz
<b>Fonds 032000</b>		<b>Vermessungsamt</b>						
<b>Operative Gebarung</b>								
<b>SU 21/31</b>		<b>Summe Erträge / Einzahlungen operative Gebarung</b>	<b>0,00</b>	<b>0,00</b>	<b>0,00</b>	<b>0,00</b>	<b>0,00</b>	<b>0,00</b>
032000	728000	Entgelte für sonstige Leistungen	1.164,00	2.000,00	-836,00	1.164,00	2.000,00	-836,00
2	2225/3225	Sonstiger Sachaufwand / Sonstige Auszahl. aus Sachaufwand	1.164,00	2.000,00	-836,00	1.164,00	2.000,00	-836,00
<b>1</b>	<b>222/322</b>	<b>Sachaufwand / Auszahlungen aus Sachaufwand</b>	<b>1.164,00</b>	<b>2.000,00</b>	<b>-836,00</b>	<b>1.164,00</b>	<b>2.000,00</b>	<b>-836,00</b>
<b>SU 22/32</b>		<b>Summe Aufwendungen / Auszahlungen operative Gebarung</b>	<b>1.164,00</b>	<b>2.000,00</b>	<b>-836,00</b>	<b>1.164,00</b>	<b>2.000,00</b>	<b>-836,00</b>
<b>SA SA0/SA1</b>		<b>SA (0) Nettoerg. (21-22) / SA (1) Geldfluss op. Geb. (31-32)</b>	<b>-1.164,00</b>	<b>-2.000,00</b>	<b>836,00</b>	<b>-1.164,00</b>	<b>-2.000,00</b>	<b>836,00</b>
<b>SA SA01</b>		<b>Saldo (01) Haushaltsrücklagen (230-240)</b>	<b>0,00</b>	<b>0,00</b>	<b>0,00</b>			
<b>SA SA00</b>		<b>Saldo (00) Nettoergebnis nach Haushaltsrücklagen (SA0+SA01)</b>	<b>-1.164,00</b>	<b>-2.000,00</b>	<b>836,00</b>			
<b>Investive Gebarung</b>								
<b>SU 33</b>		<b>Summe Einzahlungen investive Gebarung</b>				<b>0,00</b>	<b>0,00</b>	<b>0,00</b>
<b>SU 34</b>		<b>Summe Auszahlungen investive Gebarung</b>				<b>0,00</b>	<b>0,00</b>	<b>0,00</b>
<b>SA SA2</b>		<b>Saldo (2) Geldfluss aus der Investiven Gebarung (33-34)</b>				<b>0,00</b>	<b>0,00</b>	<b>0,00</b>
<b>SA SA3</b>		<b>Saldo (3) Nettofinanzierungssaldo (SA1+SA2)</b>				<b>-1.164,00</b>	<b>-2.000,00</b>	<b>836,00</b>
<b>Finanzierungstätigkeit</b>								
<b>SU 35</b>		<b>Summe Einzahlungen aus der Finanzierungstätigkeit</b>				<b>0,00</b>	<b>0,00</b>	<b>0,00</b>
<b>SU 36</b>		<b>Summe Auszahlungen aus der Finanzierungstätigkeit</b>				<b>0,00</b>	<b>0,00</b>	<b>0,00</b>
<b>SA SA4</b>		<b>Saldo (4) Geldfluss aus der Finanzierungstätigkeit (35-36)</b>				<b>0,00</b>	<b>0,00</b>	<b>0,00</b>
<b>SA SA5</b>		<b>Saldo (5) Geldfluss aus VA-wirksamer Gebarung (SA3+SA4)</b>				<b>-1.164,00</b>	<b>-2.000,00</b>	<b>836,00</b>

**Rechnungsabschlussentwurf 2024**  
**Detailnachweis RA / 032 Vermessungsamt - interne Vergütungen enthalten**

Fonds	Konto	Bezeichnung	ERA 2024	EVA 2024	Differenz	FRA 2024	FVA 2024	Differenz
<b>UA 032</b>		<b>Vermessungsamt</b>						
UA 032	SA0/SA1	SA (0) Nettoerg. (21-22) / SA (1) Geldfluss op. Geb. (31-32)	-1.164,00	-2.000,00	836,00	-1.164,00	-2.000,00	836,00
UA 032	SA00	Saldo (00) Nettoergebnis nach Haushaltsrücklagen (SA0+SA01)	-1.164,00	-2.000,00	836,00			
UA 032	SA2	Saldo (2) Geldfluss aus der Investiven Gebarung (33-34)				0,00	0,00	0,00
UA 032	SA3	Saldo (3) Nettofinanzierungssaldo (SA1+SA2)				-1.164,00	-2.000,00	836,00
UA 032	SA4	Saldo (4) Geldfluss aus der Finanzierungstätigkeit (35-36)				0,00	0,00	0,00
UA 032	SA5	Saldo (5) Geldfluss aus VA-wirksamer Gebarung (SA3+SA4)				-1.164,00	-2.000,00	836,00
<b>A 03</b>		<b>Bauverwaltung</b>						
A 03	SA0/SA1	SA (0) Nettoerg. (21-22) / SA (1) Geldfluss op. Geb. (31-32)	-2.840,70	-4.000,00	1.159,30	-2.840,70	-4.000,00	1.159,30
A 03	SA00	Saldo (00) Nettoergebnis nach Haushaltsrücklagen (SA0+SA01)	-2.840,70	-4.000,00	1.159,30			
A 03	SA2	Saldo (2) Geldfluss aus der Investiven Gebarung (33-34)				-30.537,96	-25.000,00	-5.537,96
A 03	SA3	Saldo (3) Nettofinanzierungssaldo (SA1+SA2)				-33.378,66	-29.000,00	-4.378,66
A 03	SA4	Saldo (4) Geldfluss aus der Finanzierungstätigkeit (35-36)				0,00	0,00	0,00
A 03	SA5	Saldo (5) Geldfluss aus VA-wirksamer Gebarung (SA3+SA4)				-33.378,66	-29.000,00	-4.378,66

## Rechnungsabschlussentwurf 2024

## Detailnachweis RA / 060 Beiträge an Verbände, Vereine oder sonstige Organisationen - interne Vergütungen enthalten

Fonds	Konto	Bezeichnung	ERA 2024	EVA 2024	Differenz	FRA 2024	FVA 2024	Differenz
<b>Fonds 060000</b>		<b>Beiträge an Verbände, Vereine oder sonst</b>						
<b>Operative Gebarung</b>								
SU	21/31	Summe Erträge / Einzahlungen operative Gebarung	0,00	0,00	0,00	0,00	0,00	0,00
060000	726000	Mitgliedsbeiträge an Institutionen	13.645,54	13.600,00	45,54	13.645,54	13.600,00	45,54
2	2225/3225	Sonstiger Sachaufwand / Sonstige Auszahl. aus Sachaufwand	13.645,54	13.600,00	45,54	13.645,54	13.600,00	45,54
1	222/322	Sachaufwand / Auszahlungen aus Sachaufwand	13.645,54	13.600,00	45,54	13.645,54	13.600,00	45,54
SU	22/32	Summe Aufwendungen / Auszahlungen operative Gebarung	13.645,54	13.600,00	45,54	13.645,54	13.600,00	45,54
SA	SA0/SA1	SA (0) Nettoerg. (21-22) / SA (1) Geldfluss op. Geb. (31-32)	-13.645,54	-13.600,00	-45,54	-13.645,54	-13.600,00	-45,54
SA	SA01	Saldo (01) Haushaltsrücklagen (230-240)	0,00	0,00	0,00			
SA	SA00	Saldo (00) Nettoergebnis nach Haushaltsrücklagen (SA0+SA01)	-13.645,54	-13.600,00	-45,54			
<b>Investive Gebarung</b>								
SU	33	Summe Einzahlungen investive Gebarung				0,00	0,00	0,00
SU	34	Summe Auszahlungen investive Gebarung				0,00	0,00	0,00
SA	SA2	Saldo (2) Geldfluss aus der Investiven Gebarung (33-34)				0,00	0,00	0,00
SA	SA3	Saldo (3) Nettofinanzierungssaldo (SA1+SA2)				-13.645,54	-13.600,00	-45,54
<b>Finanzierungstätigkeit</b>								
SU	35	Summe Einzahlungen aus der Finanzierungstätigkeit				0,00	0,00	0,00
SU	36	Summe Auszahlungen aus der Finanzierungstätigkeit				0,00	0,00	0,00
SA	SA4	Saldo (4) Geldfluss aus der Finanzierungstätigkeit (35-36)				0,00	0,00	0,00
SA	SA5	Saldo (5) Geldfluss aus VA-wirksamer Gebarung (SA3+SA4)				-13.645,54	-13.600,00	-45,54

**Rechnungsabschlussentwurf 2024****Detailnachweis RA / 060 Beiträge an Verbände, Vereine oder sonstige Organisationen - interne Vergütungen enthalten**

Fonds	Konto	Bezeichnung	ERA 2024	EVA 2024	Differenz	FRA 2024	FVA 2024	Differenz
<b>UA 060</b>		<b>Beiträge an Verbände, Vereine oder sonstige Organisationen</b>						
UA 060	SA0/SA1	SA (0) Nettoerg. (21-22) / SA (1) Geldfluss op. Geb. (31-32)	-13.645,54	-13.600,00	-45,54	-13.645,54	-13.600,00	-45,54
UA 060	SA00	Saldo (00) Nettoergebnis nach Haushaltsrücklagen (SA0+SA01)	-13.645,54	-13.600,00	-45,54			
UA 060	SA2	Saldo (2) Geldfluss aus der Investiven Gebarung (33-34)				0,00	0,00	0,00
UA 060	SA3	Saldo (3) Nettofinanzierungssaldo (SA1+SA2)				-13.645,54	-13.600,00	-45,54
UA 060	SA4	Saldo (4) Geldfluss aus der Finanzierungstätigkeit (35-36)				0,00	0,00	0,00
UA 060	SA5	Saldo (5) Geldfluss aus VA-wirksamer Gebarung (SA3+SA4)				-13.645,54	-13.600,00	-45,54

## Rechnungsabschlussentwurf 2024

### Detailnachweis RA / 062 Ehrungen und Auszeichnungen - interne Vergütungen enthalten

Fonds	Konto	Bezeichnung	ERA 2024	EVA 2024	Differenz	FRA 2024	FVA 2024	Differenz
<b>Fonds 062000</b>		<b>Ehrungen und Auszeichnungen</b>						
<b>Operative Gebarung</b>								
<b>SU 21/31</b>		<b>Summe Erträge / Einzahlungen operative Gebarung</b>	<b>0,00</b>	<b>0,00</b>	<b>0,00</b>	<b>0,00</b>	<b>0,00</b>	<b>0,00</b>
062000	728000	Entgelte für sonstige Leistungen	4.580,40	4.500,00	80,40	4.606,70	4.500,00	106,70
062000	728100	Entgelte für sonstige Leistungen	3.127,90	3.100,00	27,90	3.127,90	3.100,00	27,90
2	2225/3225	Sonstiger Sachaufwand / Sonstige Auszahl. aus Sachaufwand	7.708,30	7.600,00	108,30	7.734,60	7.600,00	134,60
<b>1</b>	<b>222/322</b>	<b>Sachaufwand / Auszahlungen aus Sachaufwand</b>	<b>7.708,30</b>	<b>7.600,00</b>	<b>108,30</b>	<b>7.734,60</b>	<b>7.600,00</b>	<b>134,60</b>
<b>SU 22/32</b>		<b>Summe Aufwendungen / Auszahlungen operative Gebarung</b>	<b>7.708,30</b>	<b>7.600,00</b>	<b>108,30</b>	<b>7.734,60</b>	<b>7.600,00</b>	<b>134,60</b>
<b>SA SA0/SA1</b>		<b>SA (0) Nettoerg. (21-22) / SA (1) Geldfluss op. Geb. (31-32)</b>	<b>-7.708,30</b>	<b>-7.600,00</b>	<b>-108,30</b>	<b>-7.734,60</b>	<b>-7.600,00</b>	<b>-134,60</b>
<b>SA SA01</b>		<b>Saldo (01) Haushaltsrücklagen (230-240)</b>	<b>0,00</b>	<b>0,00</b>	<b>0,00</b>			
<b>SA SA00</b>		<b>Saldo (00) Nettoergebnis nach Haushaltsrücklagen (SA0+SA01)</b>	<b>-7.708,30</b>	<b>-7.600,00</b>	<b>-108,30</b>			
<b>Investive Gebarung</b>								
<b>SU 33</b>		<b>Summe Einzahlungen investive Gebarung</b>				<b>0,00</b>	<b>0,00</b>	<b>0,00</b>
<b>SU 34</b>		<b>Summe Auszahlungen investive Gebarung</b>				<b>0,00</b>	<b>0,00</b>	<b>0,00</b>
<b>SA SA2</b>		<b>Saldo (2) Geldfluss aus der Investiven Gebarung (33-34)</b>				<b>0,00</b>	<b>0,00</b>	<b>0,00</b>
<b>SA SA3</b>		<b>Saldo (3) Nettofinanzierungssaldo (SA1+SA2)</b>				<b>-7.734,60</b>	<b>-7.600,00</b>	<b>-134,60</b>
<b>Finanzierungstätigkeit</b>								
<b>SU 35</b>		<b>Summe Einzahlungen aus der Finanzierungstätigkeit</b>				<b>0,00</b>	<b>0,00</b>	<b>0,00</b>
<b>SU 36</b>		<b>Summe Auszahlungen aus der Finanzierungstätigkeit</b>				<b>0,00</b>	<b>0,00</b>	<b>0,00</b>
<b>SA SA4</b>		<b>Saldo (4) Geldfluss aus der Finanzierungstätigkeit (35-36)</b>				<b>0,00</b>	<b>0,00</b>	<b>0,00</b>
<b>SA SA5</b>		<b>Saldo (5) Geldfluss aus VA-wirksamer Gebarung (SA3+SA4)</b>				<b>-7.734,60</b>	<b>-7.600,00</b>	<b>-134,60</b>

**Rechnungsabschlussentwurf 2024****Detailnachweis RA / 062 Ehrungen und Auszeichnungen - interne Vergütungen enthalten**

Fonds	Konto	Bezeichnung	ERA 2024	EVA 2024	Differenz	FRA 2024	FVA 2024	Differenz
<b>UA 062</b>		<b>Ehrungen und Auszeichnungen</b>						
UA 062	SA0/SA1	SA (0) Nettoerg. (21-22) / SA (1) Geldfluss op. Geb. (31-32)	-7.708,30	-7.600,00	-108,30	-7.734,60	-7.600,00	-134,60
UA 062	SA00	Saldo (00) Nettoergebnis nach Haushaltsrücklagen (SA0+SA01)	-7.708,30	-7.600,00	-108,30			
UA 062	SA2	Saldo (2) Geldfluss aus der Investiven Gebarung (33-34)				0,00	0,00	0,00
UA 062	SA3	Saldo (3) Nettofinanzierungssaldo (SA1+SA2)				-7.734,60	-7.600,00	-134,60
UA 062	SA4	Saldo (4) Geldfluss aus der Finanzierungstätigkeit (35-36)				0,00	0,00	0,00
UA 062	SA5	Saldo (5) Geldfluss aus VA-wirksamer Gebarung (SA3+SA4)				-7.734,60	-7.600,00	-134,60
<b>A 06</b>		<b>Sonstige Maßnahmen</b>						
A 06	SA0/SA1	SA (0) Nettoerg. (21-22) / SA (1) Geldfluss op. Geb. (31-32)	-21.353,84	-21.200,00	-153,84	-21.380,14	-21.200,00	-180,14
A 06	SA00	Saldo (00) Nettoergebnis nach Haushaltsrücklagen (SA0+SA01)	-21.353,84	-21.200,00	-153,84			
A 06	SA2	Saldo (2) Geldfluss aus der Investiven Gebarung (33-34)				0,00	0,00	0,00
A 06	SA3	Saldo (3) Nettofinanzierungssaldo (SA1+SA2)				-21.380,14	-21.200,00	-180,14
A 06	SA4	Saldo (4) Geldfluss aus der Finanzierungstätigkeit (35-36)				0,00	0,00	0,00
A 06	SA5	Saldo (5) Geldfluss aus VA-wirksamer Gebarung (SA3+SA4)				-21.380,14	-21.200,00	-180,14

**Rechnungsabschlussentwurf 2024****Detailnachweis RA / 091 Personalausbildung und Personalfortbildung - interne Vergütungen enthalten**

Fonds	Konto	Bezeichnung	ERA 2024	EVA 2024	Differenz	FRA 2024	FVA 2024	Differenz
<b>Fonds 091000</b>		<b>Personalausbildung und Personalfortbildu</b>						
<b>Operative Gebarung</b>								
SU	21/31	Summe Erträge / Einzahlungen operative Gebarung	0,00	0,00	0,00	0,00	0,00	0,00
091000	728000	Entgelte für sonstige Leistungen	6.946,20	7.000,00	-53,80	6.946,20	7.000,00	-53,80
2	2225/3225	Sonstiger Sachaufwand / Sonstige Auszahl. aus Sachaufwand	6.946,20	7.000,00	-53,80	6.946,20	7.000,00	-53,80
1	222/322	Sachaufwand / Auszahlungen aus Sachaufwand	6.946,20	7.000,00	-53,80	6.946,20	7.000,00	-53,80
SU	22/32	Summe Aufwendungen / Auszahlungen operative Gebarung	6.946,20	7.000,00	-53,80	6.946,20	7.000,00	-53,80
SA	SA0/SA1	SA (0) Nettoerg. (21-22) / SA (1) Geldfluss op. Geb. (31-32)	-6.946,20	-7.000,00	53,80	-6.946,20	-7.000,00	53,80
SA	SA01	Saldo (01) Haushaltsrücklagen (230-240)	0,00	0,00	0,00			
SA	SA00	Saldo (00) Nettoergebnis nach Haushaltsrücklagen (SA0+SA01)	-6.946,20	-7.000,00	53,80			
<b>Investive Gebarung</b>								
SU	33	Summe Einzahlungen investive Gebarung				0,00	0,00	0,00
SU	34	Summe Auszahlungen investive Gebarung				0,00	0,00	0,00
SA	SA2	Saldo (2) Geldfluss aus der Investiven Gebarung (33-34)				0,00	0,00	0,00
SA	SA3	Saldo (3) Nettofinanzierungssaldo (SA1+SA2)				-6.946,20	-7.000,00	53,80
<b>Finanzierungstätigkeit</b>								
SU	35	Summe Einzahlungen aus der Finanzierungstätigkeit				0,00	0,00	0,00
SU	36	Summe Auszahlungen aus der Finanzierungstätigkeit				0,00	0,00	0,00
SA	SA4	Saldo (4) Geldfluss aus der Finanzierungstätigkeit (35-36)				0,00	0,00	0,00
SA	SA5	Saldo (5) Geldfluss aus VA-wirksamer Gebarung (SA3+SA4)				-6.946,20	-7.000,00	53,80

**Rechnungsabschlussentwurf 2024****Detailnachweis RA / 091 Personalausbildung und Personalfortbildung - interne Vergütungen enthalten**

Fonds	Konto	Bezeichnung	ERA 2024	EVA 2024	Differenz	FRA 2024	FVA 2024	Differenz
<b>UA 091</b>		<b>Personalausbildung und Personalfortbildung</b>						
UA 091	SA0/SA1	SA (0) Nettoerg. (21-22) / SA (1) Geldfluss op. Geb. (31-32)	-6.946,20	-7.000,00	53,80	-6.946,20	-7.000,00	53,80
UA 091	SA00	Saldo (00) Nettoergebnis nach Haushaltsrücklagen (SA0+SA01)	-6.946,20	-7.000,00	53,80			
UA 091	SA2	Saldo (2) Geldfluss aus der Investiven Gebarung (33-34)				0,00	0,00	0,00
UA 091	SA3	Saldo (3) Nettofinanzierungssaldo (SA1+SA2)				-6.946,20	-7.000,00	53,80
UA 091	SA4	Saldo (4) Geldfluss aus der Finanzierungstätigkeit (35-36)				0,00	0,00	0,00
UA 091	SA5	Saldo (5) Geldfluss aus VA-wirksamer Gebarung (SA3+SA4)				-6.946,20	-7.000,00	53,80

## Rechnungsabschlussentwurf 2024

### Detailnachweis RA / 094 Gemeinschaftspflege - interne Vergütungen enthalten

Fonds	Konto	Bezeichnung	ERA 2024	EVA 2024	Differenz	FRA 2024	FVA 2024	Differenz
<b>Fonds 094000</b>		<b>Gemeinschaftspflege</b>						
<b>Operative Gebarung</b>								
SU	21/31	Summe Erträge / Einzahlungen operative Gebarung	0,00	0,00	0,00	0,00	0,00	0,00
094000	728000	Entgelte für sonstige Leistungen	1.439,90	3.000,00	-1.560,10	1.439,90	3.000,00	-1.560,10
2	2225/3225	Sonstiger Sachaufwand / Sonstige Auszahl. aus Sachaufwand	1.439,90	3.000,00	-1.560,10	1.439,90	3.000,00	-1.560,10
1	222/322	Sachaufwand / Auszahlungen aus Sachaufwand	1.439,90	3.000,00	-1.560,10	1.439,90	3.000,00	-1.560,10
SU	22/32	Summe Aufwendungen / Auszahlungen operative Gebarung	1.439,90	3.000,00	-1.560,10	1.439,90	3.000,00	-1.560,10
SA	SA0/SA1	SA (0) Nettoerg. (21-22) / SA (1) Geldfluss op. Geb. (31-32)	-1.439,90	-3.000,00	1.560,10	-1.439,90	-3.000,00	1.560,10
SA	SA01	Saldo (01) Haushaltsrücklagen (230-240)	0,00	0,00	0,00			
SA	SA00	Saldo (00) Nettoergebnis nach Haushaltsrücklagen (SA0+SA01)	-1.439,90	-3.000,00	1.560,10			
<b>Investive Gebarung</b>								
SU	33	Summe Einzahlungen investive Gebarung				0,00	0,00	0,00
SU	34	Summe Auszahlungen investive Gebarung				0,00	0,00	0,00
SA	SA2	Saldo (2) Geldfluss aus der Investiven Gebarung (33-34)				0,00	0,00	0,00
SA	SA3	Saldo (3) Nettofinanzierungssaldo (SA1+SA2)				-1.439,90	-3.000,00	1.560,10
<b>Finanzierungstätigkeit</b>								
SU	35	Summe Einzahlungen aus der Finanzierungstätigkeit				0,00	0,00	0,00
SU	36	Summe Auszahlungen aus der Finanzierungstätigkeit				0,00	0,00	0,00
SA	SA4	Saldo (4) Geldfluss aus der Finanzierungstätigkeit (35-36)				0,00	0,00	0,00
SA	SA5	Saldo (5) Geldfluss aus VA-wirksamer Gebarung (SA3+SA4)				-1.439,90	-3.000,00	1.560,10

## Rechnungsabschlussentwurf 2024

### Detailnachweis RA / 094 Gemeinschaftspflege - interne Vergütungen enthalten

Fonds	Konto	Bezeichnung	ERA 2024	EVA 2024	Differenz	FRA 2024	FVA 2024	Differenz
<b>UA 094</b>		<b>Gemeinschaftspflege</b>						
UA 094	SA0/SA1	SA (0) Nettoerg. (21-22) / SA (1) Geldfluss op. Geb. (31-32)	-1.439,90	-3.000,00	1.560,10	-1.439,90	-3.000,00	1.560,10
UA 094	SA00	Saldo (00) Nettoergebnis nach Haushaltsrücklagen (SA0+SA01)	-1.439,90	-3.000,00	1.560,10			
UA 094	SA2	Saldo (2) Geldfluss aus der Investiven Gebarung (33-34)				0,00	0,00	0,00
UA 094	SA3	Saldo (3) Nettofinanzierungssaldo (SA1+SA2)				-1.439,90	-3.000,00	1.560,10
UA 094	SA4	Saldo (4) Geldfluss aus der Finanzierungstätigkeit (35-36)				0,00	0,00	0,00
UA 094	SA5	Saldo (5) Geldfluss aus VA-wirksamer Gebarung (SA3+SA4)				-1.439,90	-3.000,00	1.560,10
<b>A 09</b>		<b>Personalbetreuung</b>						
A 09	SA0/SA1	SA (0) Nettoerg. (21-22) / SA (1) Geldfluss op. Geb. (31-32)	-8.386,10	-10.000,00	1.613,90	-8.386,10	-10.000,00	1.613,90
A 09	SA00	Saldo (00) Nettoergebnis nach Haushaltsrücklagen (SA0+SA01)	-8.386,10	-10.000,00	1.613,90			
A 09	SA2	Saldo (2) Geldfluss aus der Investiven Gebarung (33-34)				0,00	0,00	0,00
A 09	SA3	Saldo (3) Nettofinanzierungssaldo (SA1+SA2)				-8.386,10	-10.000,00	1.613,90
A 09	SA4	Saldo (4) Geldfluss aus der Finanzierungstätigkeit (35-36)				0,00	0,00	0,00
A 09	SA5	Saldo (5) Geldfluss aus VA-wirksamer Gebarung (SA3+SA4)				-8.386,10	-10.000,00	1.613,90
<b>Gruppe 0</b>		<b>Vertretungskörper und allgemeine Verwaltung</b>						
Gruppe 0	SA0/SA1	SA (0) Nettoerg. (21-22) / SA (1) Geldfluss op. Geb. (31-32)	-421.003,34	-468.500,00	47.496,66	-373.928,35	-449.400,00	75.471,65
Gruppe 0	SA00	Saldo (00) Nettoergebnis nach Haushaltsrücklagen (SA0+SA01)	-421.004,75	-468.500,00	47.495,25			
Gruppe 0	SA2	Saldo (2) Geldfluss aus der Investiven Gebarung (33-34)				-35.970,02	-30.400,00	-5.570,02
Gruppe 0	SA3	Saldo (3) Nettofinanzierungssaldo (SA1+SA2)				-409.898,37	-479.800,00	69.901,63
Gruppe 0	SA4	Saldo (4) Geldfluss aus der Finanzierungstätigkeit (35-36)				0,00	0,00	0,00
Gruppe 0	SA5	Saldo (5) Geldfluss aus VA-wirksamer Gebarung (SA3+SA4)				-409.898,37	-479.800,00	69.901,63

## Rechnungsabschlussentwurf 2024

### Detailnachweis RA / 131 Bau- und Feuerpolizei - interne Vergütungen enthalten

Fonds	Konto	Bezeichnung	ERA 2024	EVA 2024	Differenz	FRA 2024	FVA 2024	Differenz
<b>Fonds 131000</b>		<b>Bau- und Feuerpolizei</b>						
<b>Operative Gebarung</b>								
131000	816000	Kostenersätze f. sonstige Leistungen	692,28	1.000,00	-307,72	692,28	1.000,00	-307,72
2	2114/3114	Erträge / Einzahlungen aus Leistungen	692,28	1.000,00	-307,72	692,28	1.000,00	-307,72
<b>1</b>	<b>211/311</b>	<b>Erträge / Einzahl. aus operativer Verwaltungstätigkeit</b>	<b>692,28</b>	<b>1.000,00</b>	<b>-307,72</b>	<b>692,28</b>	<b>1.000,00</b>	<b>-307,72</b>
<b>SU</b>	<b>21/31</b>	<b>Summe Erträge / Einzahlungen operative Gebarung</b>	<b>692,28</b>	<b>1.000,00</b>	<b>-307,72</b>	<b>692,28</b>	<b>1.000,00</b>	<b>-307,72</b>
131000	729000	Sonstige Ausgaben	1.260,00	1.000,00	260,00	1.050,00	1.000,00	50,00
131000	729100	Abfrage Grundbuchdaten	695,00	500,00	195,00	695,00	500,00	195,00
2	2225/3225	Sonstiger Sachaufwand / Sonstige Auszahl. aus Sachaufwand	1.955,00	1.500,00	455,00	1.745,00	1.500,00	245,00
<b>1</b>	<b>222/322</b>	<b>Sachaufwand / Auszahlungen aus Sachaufwand</b>	<b>1.955,00</b>	<b>1.500,00</b>	<b>455,00</b>	<b>1.745,00</b>	<b>1.500,00</b>	<b>245,00</b>
<b>SU</b>	<b>22/32</b>	<b>Summe Aufwendungen / Auszahlungen operative Gebarung</b>	<b>1.955,00</b>	<b>1.500,00</b>	<b>455,00</b>	<b>1.745,00</b>	<b>1.500,00</b>	<b>245,00</b>
<b>SA</b>	<b>SA0/SA1</b>	<b>SA (0) Nettoerg. (21-22) / SA (1) Geldfluss op. Geb. (31-32)</b>	<b>-1.262,72</b>	<b>-500,00</b>	<b>-762,72</b>	<b>-1.052,72</b>	<b>-500,00</b>	<b>-552,72</b>
<b>SA</b>	<b>SA01</b>	<b>Saldo (01) Haushaltsrücklagen (230-240)</b>	<b>0,00</b>	<b>0,00</b>	<b>0,00</b>			
<b>SA</b>	<b>SA00</b>	<b>Saldo (00) Nettoergebnis nach Haushaltsrücklagen (SA0+SA01)</b>	<b>-1.262,72</b>	<b>-500,00</b>	<b>-762,72</b>			
<b>Investive Gebarung</b>								
<b>SU</b>	<b>33</b>	<b>Summe Einzahlungen investive Gebarung</b>				<b>0,00</b>	<b>0,00</b>	<b>0,00</b>
<b>SU</b>	<b>34</b>	<b>Summe Auszahlungen investive Gebarung</b>				<b>0,00</b>	<b>0,00</b>	<b>0,00</b>
<b>SA</b>	<b>SA2</b>	<b>Saldo (2) Geldfluss aus der Investiven Gebarung (33-34)</b>				<b>0,00</b>	<b>0,00</b>	<b>0,00</b>
<b>SA</b>	<b>SA3</b>	<b>Saldo (3) Nettofinanzierungssaldo (SA1+SA2)</b>				<b>-1.052,72</b>	<b>-500,00</b>	<b>-552,72</b>
<b>Finanzierungstätigkeit</b>								
<b>SU</b>	<b>35</b>	<b>Summe Einzahlungen aus der Finanzierungstätigkeit</b>				<b>0,00</b>	<b>0,00</b>	<b>0,00</b>
<b>SU</b>	<b>36</b>	<b>Summe Auszahlungen aus der Finanzierungstätigkeit</b>				<b>0,00</b>	<b>0,00</b>	<b>0,00</b>
<b>SA</b>	<b>SA4</b>	<b>Saldo (4) Geldfluss aus der Finanzierungstätigkeit (35-36)</b>				<b>0,00</b>	<b>0,00</b>	<b>0,00</b>
<b>SA</b>	<b>SA5</b>	<b>Saldo (5) Geldfluss aus VA-wirksamer Gebarung (SA3+SA4)</b>				<b>-1.052,72</b>	<b>-500,00</b>	<b>-552,72</b>

**Rechnungsabschlussentwurf 2024**  
**Detailnachweis RA / 131 Bau- und Feuerpolizei - interne Vergütungen enthalten**

Fonds	Konto	Bezeichnung	ERA 2024	EVA 2024	Differenz	FRA 2024	FVA 2024	Differenz
<b>UA 131</b>		<b>Bau- und Feuerpolizei</b>						
UA 131	SA0/SA1	SA (0) Nettoerg. (21-22) / SA (1) Geldfluss op. Geb. (31-32)	-1.262,72	-500,00	-762,72	-1.052,72	-500,00	-552,72
UA 131	SA00	Saldo (00) Nettoergebnis nach Haushaltsrücklagen (SA0+SA01)	-1.262,72	-500,00	-762,72			
UA 131	SA2	Saldo (2) Geldfluss aus der Investiven Gebarung (33-34)				0,00	0,00	0,00
UA 131	SA3	Saldo (3) Nettofinanzierungssaldo (SA1+SA2)				-1.052,72	-500,00	-552,72
UA 131	SA4	Saldo (4) Geldfluss aus der Finanzierungstätigkeit (35-36)				0,00	0,00	0,00
UA 131	SA5	Saldo (5) Geldfluss aus VA-wirksamer Gebarung (SA3+SA4)				-1.052,72	-500,00	-552,72
<b>A 13</b>		<b>Sonderpolizei</b>						
A 13	SA0/SA1	SA (0) Nettoerg. (21-22) / SA (1) Geldfluss op. Geb. (31-32)	-1.262,72	-500,00	-762,72	-1.052,72	-500,00	-552,72
A 13	SA00	Saldo (00) Nettoergebnis nach Haushaltsrücklagen (SA0+SA01)	-1.262,72	-500,00	-762,72			
A 13	SA2	Saldo (2) Geldfluss aus der Investiven Gebarung (33-34)				0,00	0,00	0,00
A 13	SA3	Saldo (3) Nettofinanzierungssaldo (SA1+SA2)				-1.052,72	-500,00	-552,72
A 13	SA4	Saldo (4) Geldfluss aus der Finanzierungstätigkeit (35-36)				0,00	0,00	0,00
A 13	SA5	Saldo (5) Geldfluss aus VA-wirksamer Gebarung (SA3+SA4)				-1.052,72	-500,00	-552,72

## Rechnungsabschlussentwurf 2024

### Detailnachweis RA / 163 Freiwillige Feuerwehren - interne Vergütungen enthalten

Fonds	Konto	Bezeichnung	ERA 2024	EVA 2024	Differenz	FRA 2024	FVA 2024	Differenz
<b>Fonds 163000</b>		<b>Freiwillige Feuerwehren</b>						
<b>Operative Gebarung</b>								
163000	829961	Sonstige Einnahmen	142.001,00	0,00	142.001,00	142.001,00	0,00	142.001,00
2	2116/3116	Erträge / Einz. aus Veräußerung/GWG u. sonst. Erträge/Einz.	142.001,00	0,00	142.001,00	142.001,00	0,00	142.001,00
<b>1</b>	<b>211/311</b>	<b>Erträge / Einzahl. aus operativer Verwaltungstätigkeit</b>	<b>142.001,00</b>	<b>0,00</b>	<b>142.001,00</b>	<b>142.001,00</b>	<b>0,00</b>	<b>142.001,00</b>
163000	861200	Transfers von Ländern, -fonds und -kammern	5.287,50	5.300,00	-12,50	5.287,50	5.300,00	-12,50
2	2121/3121	Transferertrag / -zahlungen von Trägern des öffentl. Rechts	5.287,50	5.300,00	-12,50	5.287,50	5.300,00	-12,50
163000	813000	Erträge aus der Aufl. von IZ (Kapitaltrans.)	22.292,28	22.300,00	-7,72	0,00	0,00	0,00
2	2127	Nicht finanzierungswirksamer Transferertrag	22.292,28	22.300,00	-7,72	0,00	0,00	0,00
<b>1</b>	<b>212/312</b>	<b>Erträge aus Transfers / Einzahlungen aus Transfers</b>	<b>27.579,78</b>	<b>27.600,00</b>	<b>-20,22</b>	<b>5.287,50</b>	<b>5.300,00</b>	<b>-12,50</b>
<b>SU 21/31</b>		<b>Summe Erträge / Einzahlungen operative Gebarung</b>	<b>169.580,78</b>	<b>27.600,00</b>	<b>141.980,78</b>	<b>147.288,50</b>	<b>5.300,00</b>	<b>141.988,50</b>
163000	600000	Strom	1.416,06	5.000,00	-3.583,94	1.416,06	5.000,00	-3.583,94
163000	600100	Wärmebezüge	4.424,33	6.900,00	-2.475,67	4.424,33	6.900,00	-2.475,67
163000	640000	Rechts- und Beratungsaufwand	390,30	0,00	390,30	390,30	0,00	390,30
163000	670000	Versicherungen	865,90	900,00	-34,10	865,90	900,00	-34,10
2	2222/3222	Verwaltungs- und Betriebsaufwand / Auszahlungen	7.096,59	12.800,00	-5.703,41	7.096,59	12.800,00	-5.703,41
163000	614000	Instandhaltung von Gebäuden und Bauten	82,08	0,00	82,08	82,08	0,00	82,08
2	2224/3224	Instandhaltung / Auszahlungen für Instandhaltung	82,08	0,00	82,08	82,08	0,00	82,08
163000	711000	Gebühren für die Benützung gem. FAG	1.457,68	1.600,00	-142,32	1.457,68	1.600,00	-142,32
163000	720000	Kostenbeiträge für Leistungen	791,43	800,00	-8,57	791,43	800,00	-8,57
163000	728000	Entgelte für sonstige Leistungen	905,62	500,00	405,62	905,62	500,00	405,62
163000	729200	Verwaltungskostenersatz 03	2.579,00	2.400,00	179,00	2.579,00	2.400,00	179,00
163000	729300	Sonstige Ausgaben	170,67	0,00	170,67	170,67	0,00	170,67
163000	729961	Sonstige Ausgaben	142.001,00	0,00	142.001,00	142.001,00	0,00	142.001,00
2	2225/3225	Sonstiger Sachaufwand / Sonstige Auszahl. aus Sachaufwand	147.905,40	5.300,00	142.605,40	147.905,40	5.300,00	142.605,40
163000	680300	Planm. Afa Gebäude/Bauten	11.177,63	11.200,00	-22,37	0,00	0,00	0,00

## Rechnungsabschlussentwurf 2024

### Detailnachweis RA / 163 Freiwillige Feuerwehren - interne Vergütungen enthalten

Fonds	Konto	Bezeichnung	ERA 2024	EVA 2024	Differenz	FRA 2024	FVA 2024	Differenz
163000	680600	Planm. Afa Technische Anlagen, Fahrzeuge/Maschine	55.787,27	55.800,00	-12,73	0,00	0,00	0,00
163000	680700	Planm. Afa Amts, Betriebs/Geschäftsausstattung	1.475,66	1.500,00	-24,34	0,00	0,00	0,00
2	2226/3226	Nicht finanz.wirks. Sachaufw. / Ausz. Inanspruchn.Haftungen	68.440,56	68.500,00	-59,44	0,00	0,00	0,00
<b>1</b>	<b>222/322</b>	<b>Sachaufwand / Auszahlungen aus Sachaufwand</b>	<b>223.524,63</b>	<b>86.600,00</b>	<b>136.924,63</b>	<b>155.084,07</b>	<b>18.100,00</b>	<b>136.984,07</b>
163000	771000	Kapitaltransfer FF-St. Anton	20.000,00	20.000,00	0,00	0,00	0,00	0,00
2	2231/3231	Transferaufwand / -zahlungen an Träger des öffentl. Rechts	20.000,00	20.000,00	0,00	0,00	0,00	0,00
<b>1</b>	<b>223/323</b>	<b>Transferaufwand / Auszahlungen aus Transfers</b>	<b>20.000,00</b>	<b>20.000,00</b>	<b>0,00</b>	<b>0,00</b>	<b>0,00</b>	<b>0,00</b>
163000	650700	Zinsen für Finanzschulden in Euro	11.313,97	11.900,00	-586,03	11.313,97	11.900,00	-586,03
2	2241/3241	Aufwendungen / Auszahlungen für Zinsen	11.313,97	11.900,00	-586,03	11.313,97	11.900,00	-586,03
<b>1</b>	<b>224/324</b>	<b>Finanzaufwand / Auszahlungen aus Finanzaufwand</b>	<b>11.313,97</b>	<b>11.900,00</b>	<b>-586,03</b>	<b>11.313,97</b>	<b>11.900,00</b>	<b>-586,03</b>
<b>SU</b>	<b>22/32</b>	<b>Summe Aufwendungen / Auszahlungen operative Gebarung</b>	<b>254.838,60</b>	<b>118.500,00</b>	<b>136.338,60</b>	<b>166.398,04</b>	<b>30.000,00</b>	<b>136.398,04</b>
<b>SA</b>	<b>SA0/SA1</b>	<b>SA (0) Nettoerg. (21-22) / SA (1) Geldfluss op. Geb. (31-32)</b>	<b>-85.257,82</b>	<b>-90.900,00</b>	<b>5.642,18</b>	<b>-19.109,54</b>	<b>-24.700,00</b>	<b>5.590,46</b>
<b>SA</b>	<b>SA01</b>	<b>Saldo (01) Haushaltsrücklagen (230-240)</b>	<b>0,00</b>	<b>0,00</b>	<b>0,00</b>			
<b>SA</b>	<b>SA00</b>	<b>Saldo (00) Nettoergebnis nach Haushaltsrücklagen (SA0+SA01)</b>	<b>-85.257,82</b>	<b>-90.900,00</b>	<b>5.642,18</b>			
<b>Investive Gebarung</b>								
<b>SU</b>	<b>33</b>	<b>Summe Einzahlungen investive Gebarung</b>				<b>0,00</b>	<b>0,00</b>	<b>0,00</b>
163000	771000	Kapitaltransfer FF-St. Anton				20.000,00	20.000,00	0,00
2	3431	Kapitaltransferzahlungen an Träger des öffentlichen Rechts				20.000,00	20.000,00	0,00
<b>1</b>	<b>343</b>	<b>Auszahlungen aus Kapitaltransfers</b>				<b>20.000,00</b>	<b>20.000,00</b>	<b>0,00</b>
<b>SU</b>	<b>34</b>	<b>Summe Auszahlungen investive Gebarung</b>				<b>20.000,00</b>	<b>20.000,00</b>	<b>0,00</b>
<b>SA</b>	<b>SA2</b>	<b>Saldo (2) Geldfluss aus der Investiven Gebarung (33-34)</b>				<b>-20.000,00</b>	<b>-20.000,00</b>	<b>0,00</b>
<b>SA</b>	<b>SA3</b>	<b>Saldo (3) Nettofinanzierungssaldo (SA1+SA2)</b>				<b>-39.109,54</b>	<b>-44.700,00</b>	<b>5.590,46</b>
<b>Finanzierungstätigkeit</b>								
<b>SU</b>	<b>35</b>	<b>Summe Einzahlungen aus der Finanzierungstätigkeit</b>				<b>0,00</b>	<b>0,00</b>	<b>0,00</b>
163000	346100	Investitionsdarlehen von Finanz.unt.				25.870,59	25.500,00	370,59
2	3614	Auszahlungen aus Finanzschulden				25.870,59	25.500,00	370,59

## Rechnungsabschlussentwurf 2024

### Detailnachweis RA / 163 Freiwillige Feuerwehren - interne Vergütungen enthalten

Fonds	Konto	Bezeichnung	ERA 2024	EVA 2024	Differenz	FRA 2024	FVA 2024	Differenz
1	361	<b>Auszahlungen aus der Tilgung von Finanzschulden</b>				25.870,59	25.500,00	370,59
SU	36	<b>Summe Auszahlungen aus der Finanzierungstätigkeit</b>				25.870,59	25.500,00	370,59
SA	SA4	<b>Saldo (4) Geldfluss aus der Finanzierungstätigkeit (35-36)</b>				-25.870,59	-25.500,00	-370,59
SA	SA5	<b>Saldo (5) Geldfluss aus VA-wirksamer Gebarung (SA3+SA4)</b>				-64.980,13	-70.200,00	5.219,87
<b>UA 163</b>		<b>Freiwillige Feuerwehren</b>						
UA 163	SA0/SA1	SA (0) Nettoerg. (21-22) / SA (1) Geldfluss op. Geb. (31-32)	-85.257,82	-90.900,00	5.642,18	-19.109,54	-24.700,00	5.590,46
UA 163	SA00	Saldo (00) Nettoergebnis nach Haushaltsrücklagen (SA0+SA01)	-85.257,82	-90.900,00	5.642,18			
UA 163	SA2	Saldo (2) Geldfluss aus der Investiven Gebarung (33-34)				-20.000,00	-20.000,00	0,00
UA 163	SA3	Saldo (3) Nettofinanzierungssaldo (SA1+SA2)				-39.109,54	-44.700,00	5.590,46
UA 163	SA4	Saldo (4) Geldfluss aus der Finanzierungstätigkeit (35-36)				-25.870,59	-25.500,00	-370,59
UA 163	SA5	Saldo (5) Geldfluss aus VA-wirksamer Gebarung (SA3+SA4)				-64.980,13	-70.200,00	5.219,87
<b>A 16</b>		<b>Feuerwehrwesen</b>						
A 16	SA0/SA1	SA (0) Nettoerg. (21-22) / SA (1) Geldfluss op. Geb. (31-32)	-85.257,82	-90.900,00	5.642,18	-19.109,54	-24.700,00	5.590,46
A 16	SA00	Saldo (00) Nettoergebnis nach Haushaltsrücklagen (SA0+SA01)	-85.257,82	-90.900,00	5.642,18			
A 16	SA2	Saldo (2) Geldfluss aus der Investiven Gebarung (33-34)				-20.000,00	-20.000,00	0,00
A 16	SA3	Saldo (3) Nettofinanzierungssaldo (SA1+SA2)				-39.109,54	-44.700,00	5.590,46
A 16	SA4	Saldo (4) Geldfluss aus der Finanzierungstätigkeit (35-36)				-25.870,59	-25.500,00	-370,59
A 16	SA5	Saldo (5) Geldfluss aus VA-wirksamer Gebarung (SA3+SA4)				-64.980,13	-70.200,00	5.219,87

## Rechnungsabschlussentwurf 2024

### Detailnachweis RA / 179 Sonstige Einrichtungen und Maßnahmen - interne Vergütungen enthalten

Fonds	Konto	Bezeichnung	ERA 2024	EVA 2024	Differenz	FRA 2024	FVA 2024	Differenz
<b>Fonds 179000</b>		<b>Sonstige Einrichtungen und Maßnahmen</b>						
<b>Operative Gebarung</b>								
179000	816001	Kostenbeiträge (Kostenersätze) für sonst. Leist.	113,40	0,00	113,40	113,40	0,00	113,40
2	2114/3114	Erträge / Einzahlungen aus Leistungen	113,40	0,00	113,40	113,40	0,00	113,40
<b>1</b>	<b>211/311</b>	<b>Erträge / Einzahl. aus operativer Verwaltungstätigkeit</b>	<b>113,40</b>	<b>0,00</b>	<b>113,40</b>	<b>113,40</b>	<b>0,00</b>	<b>113,40</b>
<b>SU</b>	<b>21/31</b>	<b>Summe Erträge / Einzahlungen operative Gebarung</b>	<b>113,40</b>	<b>0,00</b>	<b>113,40</b>	<b>113,40</b>	<b>0,00</b>	<b>113,40</b>
179000	728000	Entgelte für sonstige Leistungen	594,71	0,00	594,71	594,71	0,00	594,71
2	2225/3225	Sonstiger Sachaufwand / Sonstige Auszahl. aus Sachaufwand	594,71	0,00	594,71	594,71	0,00	594,71
<b>1</b>	<b>222/322</b>	<b>Sachaufwand / Auszahlungen aus Sachaufwand</b>	<b>594,71</b>	<b>0,00</b>	<b>594,71</b>	<b>594,71</b>	<b>0,00</b>	<b>594,71</b>
<b>SU</b>	<b>22/32</b>	<b>Summe Aufwendungen / Auszahlungen operative Gebarung</b>	<b>594,71</b>	<b>0,00</b>	<b>594,71</b>	<b>594,71</b>	<b>0,00</b>	<b>594,71</b>
<b>SA</b>	<b>SA0/SA1</b>	<b>SA (0) Nettoerg. (21-22) / SA (1) Geldfluss op. Geb. (31-32)</b>	<b>-481,31</b>	<b>0,00</b>	<b>-481,31</b>	<b>-481,31</b>	<b>0,00</b>	<b>-481,31</b>
<b>SA</b>	<b>SA01</b>	<b>Saldo (01) Haushaltsrücklagen (230-240)</b>	<b>0,00</b>	<b>0,00</b>	<b>0,00</b>			
<b>SA</b>	<b>SA00</b>	<b>Saldo (00) Nettoergebnis nach Haushaltsrücklagen (SA0+SA01)</b>	<b>-481,31</b>	<b>0,00</b>	<b>-481,31</b>			
<b>Investive Gebarung</b>								
<b>SU</b>	<b>33</b>	<b>Summe Einzahlungen investive Gebarung</b>				<b>0,00</b>	<b>0,00</b>	<b>0,00</b>
<b>SU</b>	<b>34</b>	<b>Summe Auszahlungen investive Gebarung</b>				<b>0,00</b>	<b>0,00</b>	<b>0,00</b>
<b>SA</b>	<b>SA2</b>	<b>Saldo (2) Geldfluss aus der Investiven Gebarung (33-34)</b>				<b>0,00</b>	<b>0,00</b>	<b>0,00</b>
<b>SA</b>	<b>SA3</b>	<b>Saldo (3) Nettofinanzierungssaldo (SA1+SA2)</b>				<b>-481,31</b>	<b>0,00</b>	<b>-481,31</b>
<b>Finanzierungstätigkeit</b>								
<b>SU</b>	<b>35</b>	<b>Summe Einzahlungen aus der Finanzierungstätigkeit</b>				<b>0,00</b>	<b>0,00</b>	<b>0,00</b>
<b>SU</b>	<b>36</b>	<b>Summe Auszahlungen aus der Finanzierungstätigkeit</b>				<b>0,00</b>	<b>0,00</b>	<b>0,00</b>
<b>SA</b>	<b>SA4</b>	<b>Saldo (4) Geldfluss aus der Finanzierungstätigkeit (35-36)</b>				<b>0,00</b>	<b>0,00</b>	<b>0,00</b>
<b>SA</b>	<b>SA5</b>	<b>Saldo (5) Geldfluss aus VA-wirksamer Gebarung (SA3+SA4)</b>				<b>-481,31</b>	<b>0,00</b>	<b>-481,31</b>

**Rechnungsabschlussentwurf 2024**  
**Detailnachweis RA / 179 Sonstige Einrichtungen und Maßnahmen - interne Vergütungen enthalten**

Fonds	Konto	Bezeichnung	ERA 2024	EVA 2024	Differenz	FRA 2024	FVA 2024	Differenz
<b>UA 179</b>		<b>Sonstige Einrichtungen und Maßnahmen</b>						
UA 179	SA0/SA1	SA (0) Nettoerg. (21-22) / SA (1) Geldfluss op. Geb. (31-32)	-481,31	0,00	-481,31	-481,31	0,00	-481,31
UA 179	SA00	Saldo (00) Nettoergebnis nach Haushaltsrücklagen (SA0+SA01)	-481,31	0,00	-481,31			
UA 179	SA2	Saldo (2) Geldfluss aus der Investiven Gebarung (33-34)				0,00	0,00	0,00
UA 179	SA3	Saldo (3) Nettofinanzierungssaldo (SA1+SA2)				-481,31	0,00	-481,31
UA 179	SA4	Saldo (4) Geldfluss aus der Finanzierungstätigkeit (35-36)				0,00	0,00	0,00
UA 179	SA5	Saldo (5) Geldfluss aus VA-wirksamer Gebarung (SA3+SA4)				-481,31	0,00	-481,31
<b>A 17</b>		<b>Katastrophendienst</b>						
A 17	SA0/SA1	SA (0) Nettoerg. (21-22) / SA (1) Geldfluss op. Geb. (31-32)	-481,31	0,00	-481,31	-481,31	0,00	-481,31
A 17	SA00	Saldo (00) Nettoergebnis nach Haushaltsrücklagen (SA0+SA01)	-481,31	0,00	-481,31			
A 17	SA2	Saldo (2) Geldfluss aus der Investiven Gebarung (33-34)				0,00	0,00	0,00
A 17	SA3	Saldo (3) Nettofinanzierungssaldo (SA1+SA2)				-481,31	0,00	-481,31
A 17	SA4	Saldo (4) Geldfluss aus der Finanzierungstätigkeit (35-36)				0,00	0,00	0,00
A 17	SA5	Saldo (5) Geldfluss aus VA-wirksamer Gebarung (SA3+SA4)				-481,31	0,00	-481,31

## Rechnungsabschlussentwurf 2024

### Detailnachweis RA / 180 Zivilschutz - interne Vergütungen enthalten

Fonds	Konto	Bezeichnung	ERA 2024	EVA 2024	Differenz	FRA 2024	FVA 2024	Differenz
<b>Fonds 180000</b>		<b>Zivilschutz</b>						
<b>Operative Gebarung</b>								
<b>SU 21/31</b>		<b>Summe Erträge / Einzahlungen operative Gebarung</b>	<b>0,00</b>	<b>0,00</b>	<b>0,00</b>	<b>0,00</b>	<b>0,00</b>	<b>0,00</b>
180000	726000	Mitgliedsbeiträge an Institutionen	672,46	300,00	372,46	672,46	300,00	372,46
180000	728000	Entgelte für sonstige Leistungen	348,40	500,00	-151,60	348,40	500,00	-151,60
2	2225/3225	Sonstiger Sachaufwand / Sonstige Auszahl. aus Sachaufwand	1.020,86	800,00	220,86	1.020,86	800,00	220,86
<b>1</b>	<b>222/322</b>	<b>Sachaufwand / Auszahlungen aus Sachaufwand</b>	<b>1.020,86</b>	<b>800,00</b>	<b>220,86</b>	<b>1.020,86</b>	<b>800,00</b>	<b>220,86</b>
<b>SU 22/32</b>		<b>Summe Aufwendungen / Auszahlungen operative Gebarung</b>	<b>1.020,86</b>	<b>800,00</b>	<b>220,86</b>	<b>1.020,86</b>	<b>800,00</b>	<b>220,86</b>
<b>SA SA0/SA1</b>		<b>SA (0) Nettoerg. (21-22) / SA (1) Geldfluss op. Geb. (31-32)</b>	<b>-1.020,86</b>	<b>-800,00</b>	<b>-220,86</b>	<b>-1.020,86</b>	<b>-800,00</b>	<b>-220,86</b>
<b>SA SA01</b>		<b>Saldo (01) Haushaltsrücklagen (230-240)</b>	<b>0,00</b>	<b>0,00</b>	<b>0,00</b>			
<b>SA SA00</b>		<b>Saldo (00) Nettoergebnis nach Haushaltsrücklagen (SA0+SA01)</b>	<b>-1.020,86</b>	<b>-800,00</b>	<b>-220,86</b>			
<b>Investive Gebarung</b>								
<b>SU 33</b>		<b>Summe Einzahlungen investive Gebarung</b>				<b>0,00</b>	<b>0,00</b>	<b>0,00</b>
<b>SU 34</b>		<b>Summe Auszahlungen investive Gebarung</b>				<b>0,00</b>	<b>0,00</b>	<b>0,00</b>
<b>SA SA2</b>		<b>Saldo (2) Geldfluss aus der Investiven Gebarung (33-34)</b>				<b>0,00</b>	<b>0,00</b>	<b>0,00</b>
<b>SA SA3</b>		<b>Saldo (3) Nettofinanzierungssaldo (SA1+SA2)</b>				<b>-1.020,86</b>	<b>-800,00</b>	<b>-220,86</b>
<b>Finanzierungstätigkeit</b>								
<b>SU 35</b>		<b>Summe Einzahlungen aus der Finanzierungstätigkeit</b>				<b>0,00</b>	<b>0,00</b>	<b>0,00</b>
<b>SU 36</b>		<b>Summe Auszahlungen aus der Finanzierungstätigkeit</b>				<b>0,00</b>	<b>0,00</b>	<b>0,00</b>
<b>SA SA4</b>		<b>Saldo (4) Geldfluss aus der Finanzierungstätigkeit (35-36)</b>				<b>0,00</b>	<b>0,00</b>	<b>0,00</b>
<b>SA SA5</b>		<b>Saldo (5) Geldfluss aus VA-wirksamer Gebarung (SA3+SA4)</b>				<b>-1.020,86</b>	<b>-800,00</b>	<b>-220,86</b>

**Rechnungsabschlussentwurf 2024**  
**Detailnachweis RA / 180 Zivilschutz - interne Vergütungen enthalten**

Fonds	Konto	Bezeichnung	ERA 2024	EVA 2024	Differenz	FRA 2024	FVA 2024	Differenz
<b>UA 180</b>		<b>Zivilschutz</b>						
UA 180	SA0/SA1	SA (0) Nettoerg. (21-22) / SA (1) Geldfluss op. Geb. (31-32)	-1.020,86	-800,00	-220,86	-1.020,86	-800,00	-220,86
UA 180	SA00	Saldo (00) Nettoergebnis nach Haushaltsrücklagen (SA0+SA01)	-1.020,86	-800,00	-220,86			
UA 180	SA2	Saldo (2) Geldfluss aus der Investiven Gebarung (33-34)				0,00	0,00	0,00
UA 180	SA3	Saldo (3) Nettofinanzierungssaldo (SA1+SA2)				-1.020,86	-800,00	-220,86
UA 180	SA4	Saldo (4) Geldfluss aus der Finanzierungstätigkeit (35-36)				0,00	0,00	0,00
UA 180	SA5	Saldo (5) Geldfluss aus VA-wirksamer Gebarung (SA3+SA4)				-1.020,86	-800,00	-220,86

## Rechnungsabschlussentwurf 2024

### Detailnachweis RA / 189 Sonstige Einrichtungen und Maßnahmen - interne Vergütungen enthalten

Fonds	Konto	Bezeichnung	ERA 2024	EVA 2024	Differenz	FRA 2024	FVA 2024	Differenz
<b>Fonds 189000</b>		<b>Sonstige Einrichtungen und Maßnahmen</b>						
<b>Operative Gebarung</b>								
SU	21/31	Summe Erträge / Einzahlungen operative Gebarung	0,00	0,00	0,00	0,00	0,00	0,00
189000	723000	Amtspauschalien u. Repräsentationsausg.	57,00	200,00	-143,00	57,00	200,00	-143,00
2	2225/3225	Sonstiger Sachaufwand / Sonstige Auszahl. aus Sachaufwand	57,00	200,00	-143,00	57,00	200,00	-143,00
1	222/322	Sachaufwand / Auszahlungen aus Sachaufwand	57,00	200,00	-143,00	57,00	200,00	-143,00
SU	22/32	Summe Aufwendungen / Auszahlungen operative Gebarung	57,00	200,00	-143,00	57,00	200,00	-143,00
SA	SA0/SA1	SA (0) Nettoerg. (21-22) / SA (1) Geldfluss op. Geb. (31-32)	-57,00	-200,00	143,00	-57,00	-200,00	143,00
SA	SA01	Saldo (01) Haushaltsrücklagen (230-240)	0,00	0,00	0,00			
SA	SA00	Saldo (00) Nettoergebnis nach Haushaltsrücklagen (SA0+SA01)	-57,00	-200,00	143,00			
<b>Investive Gebarung</b>								
SU	33	Summe Einzahlungen investive Gebarung				0,00	0,00	0,00
SU	34	Summe Auszahlungen investive Gebarung				0,00	0,00	0,00
SA	SA2	Saldo (2) Geldfluss aus der Investiven Gebarung (33-34)				0,00	0,00	0,00
SA	SA3	Saldo (3) Nettofinanzierungssaldo (SA1+SA2)				-57,00	-200,00	143,00
<b>Finanzierungstätigkeit</b>								
SU	35	Summe Einzahlungen aus der Finanzierungstätigkeit				0,00	0,00	0,00
SU	36	Summe Auszahlungen aus der Finanzierungstätigkeit				0,00	0,00	0,00
SA	SA4	Saldo (4) Geldfluss aus der Finanzierungstätigkeit (35-36)				0,00	0,00	0,00
SA	SA5	Saldo (5) Geldfluss aus VA-wirksamer Gebarung (SA3+SA4)				-57,00	-200,00	143,00

## Rechnungsabschlussentwurf 2024

### Detailnachweis RA / 189 Sonstige Einrichtungen und Maßnahmen - interne Vergütungen enthalten

Fonds	Konto	Bezeichnung	ERA 2024	EVA 2024	Differenz	FRA 2024	FVA 2024	Differenz
<b>UA 189</b>		<b>Sonstige Einrichtungen und Maßnahmen</b>						
UA 189	SA0/SA1	SA (0) Nettoerg. (21-22) / SA (1) Geldfluss op. Geb. (31-32)	-57,00	-200,00	143,00	-57,00	-200,00	143,00
UA 189	SA00	Saldo (00) Nettoergebnis nach Haushaltsrücklagen (SA0+SA01)	-57,00	-200,00	143,00			
UA 189	SA2	Saldo (2) Geldfluss aus der Investiven Gebarung (33-34)				0,00	0,00	0,00
UA 189	SA3	Saldo (3) Nettofinanzierungssaldo (SA1+SA2)				-57,00	-200,00	143,00
UA 189	SA4	Saldo (4) Geldfluss aus der Finanzierungstätigkeit (35-36)				0,00	0,00	0,00
UA 189	SA5	Saldo (5) Geldfluss aus VA-wirksamer Gebarung (SA3+SA4)				-57,00	-200,00	143,00
<b>A 18</b>		<b>Landesverteidigung</b>						
A 18	SA0/SA1	SA (0) Nettoerg. (21-22) / SA (1) Geldfluss op. Geb. (31-32)	-1.077,86	-1.000,00	-77,86	-1.077,86	-1.000,00	-77,86
A 18	SA00	Saldo (00) Nettoergebnis nach Haushaltsrücklagen (SA0+SA01)	-1.077,86	-1.000,00	-77,86			
A 18	SA2	Saldo (2) Geldfluss aus der Investiven Gebarung (33-34)				0,00	0,00	0,00
A 18	SA3	Saldo (3) Nettofinanzierungssaldo (SA1+SA2)				-1.077,86	-1.000,00	-77,86
A 18	SA4	Saldo (4) Geldfluss aus der Finanzierungstätigkeit (35-36)				0,00	0,00	0,00
A 18	SA5	Saldo (5) Geldfluss aus VA-wirksamer Gebarung (SA3+SA4)				-1.077,86	-1.000,00	-77,86
<b>Gruppe 1</b>		<b>Öffentliche Ordnung und Sicherheit</b>						
Gruppe 1	SA0/SA1	SA (0) Nettoerg. (21-22) / SA (1) Geldfluss op. Geb. (31-32)	-88.079,71	-92.400,00	4.320,29	-21.721,43	-26.200,00	4.478,57
Gruppe 1	SA00	Saldo (00) Nettoergebnis nach Haushaltsrücklagen (SA0+SA01)	-88.079,71	-92.400,00	4.320,29			
Gruppe 1	SA2	Saldo (2) Geldfluss aus der Investiven Gebarung (33-34)				-20.000,00	-20.000,00	0,00
Gruppe 1	SA3	Saldo (3) Nettofinanzierungssaldo (SA1+SA2)				-41.721,43	-46.200,00	4.478,57
Gruppe 1	SA4	Saldo (4) Geldfluss aus der Finanzierungstätigkeit (35-36)				-25.870,59	-25.500,00	-370,59
Gruppe 1	SA5	Saldo (5) Geldfluss aus VA-wirksamer Gebarung (SA3+SA4)				-67.592,02	-71.700,00	4.107,98

## Rechnungsabschlussentwurf 2024

### Detailnachweis RA / 211 Volksschulen - interne Vergütungen enthalten

Fonds	Konto	Bezeichnung	ERA 2024	EVA 2024	Differenz	FRA 2024	FVA 2024	Differenz
<b>Fonds 211000</b>		<b>Volksschulen</b>						
<b>Operative Gebarung</b>								
211000	812000	Gebühren für sonstige Leistungen	1.454,00	300,00	1.154,00	1.622,00	300,00	1.322,00
2	2114/3114	Erträge / Einzahlungen aus Leistungen	1.454,00	300,00	1.154,00	1.622,00	300,00	1.322,00
211000	899000	Entn. aus Verr.rüchl. zw. operativer Geb. und Proj	5.387,00	3.400,00	1.987,00	0,00	0,00	0,00
2	2116/3116	Erträge / Einz. aus Veräußerung/GWG u. sonst. Erträge/Einz.	5.387,00	3.400,00	1.987,00	0,00	0,00	0,00
211000	817000	Erträge aus der Aufl. von sonst. Rückst.	1.199,18	0,00	1.199,18	0,00	0,00	0,00
2	2117	Nicht finanzierungswirksame operative Erträge	1.199,18	0,00	1.199,18	0,00	0,00	0,00
<b>1</b>	<b>211/311</b>	<b>Erträge / Einzahl. aus operativer Verwaltungstätigkeit</b>	<b>8.040,18</b>	<b>3.700,00</b>	<b>4.340,18</b>	<b>1.622,00</b>	<b>300,00</b>	<b>1.322,00</b>
211000	861200	Transfers von Ländern, -fonds und -kammern	648,53	700,00	-51,47	648,53	700,00	-51,47
2	2121/3121	Transferertrag / -zahlungen von Trägern des öffentl. Rechts	648,53	700,00	-51,47	648,53	700,00	-51,47
211000	813000	Erträge aus der Aufl. von IZ (Kapitaltrans.)	2.975,21	2.600,00	375,21	0,00	0,00	0,00
2	2127	Nicht finanzierungswirksamer Transferertrag	2.975,21	2.600,00	375,21	0,00	0,00	0,00
<b>1</b>	<b>212/312</b>	<b>Erträge aus Transfers / Einzahlungen aus Transfers</b>	<b>3.623,74</b>	<b>3.300,00</b>	<b>323,74</b>	<b>648,53</b>	<b>700,00</b>	<b>-51,47</b>
<b>SU 21/31</b>		<b>Summe Erträge / Einzahlungen operative Gebarung</b>	<b>11.663,92</b>	<b>7.000,00</b>	<b>4.663,92</b>	<b>2.270,53</b>	<b>1.000,00</b>	<b>1.270,53</b>
211000	511000	Geldb. Vertragsbed. in handw. Verwendung	35.938,58	33.800,00	2.138,58	35.938,58	33.800,00	2.138,58
211000	523000	Geldb. der nicht ganzj. besch. Arbeiter:innen	3.238,09	500,00	2.738,09	3.238,09	500,00	2.738,09
211000	569000	Sonstige Nebengebühren	1.649,46	1.500,00	149,46	1.649,46	1.500,00	149,46
2	2211/3211	Personalaufwand / Ausz. (Bezüge, Nebengeb., Mehrleistungen)	40.826,13	35.800,00	5.026,13	40.826,13	35.800,00	5.026,13
211000	580000	Dienstgeberbeiträge FLAF	1.502,76	1.100,00	402,76	1.502,76	1.100,00	402,76
211000	582000	DG-Beitrag zur soz Sicherheit	8.579,21	6.600,00	1.979,21	8.579,21	6.600,00	1.979,21
2	2212/3212	Gesetzlicher und freiwilliger Sozialaufwand / Auszahlungen	10.081,97	7.700,00	2.381,97	10.081,97	7.700,00	2.381,97
211000	592000	Dot. von Rückstel. für Jubiläumszuwendungen	0,00	100,00	-100,00	0,00	0,00	0,00
2	2214	Nicht finanzierungswirksamer Personalaufwand	0,00	100,00	-100,00	0,00	0,00	0,00
<b>1</b>	<b>221/321</b>	<b>Personalaufwand / Auszahlungen aus Personalaufwand</b>	<b>50.908,10</b>	<b>43.600,00</b>	<b>7.308,10</b>	<b>50.908,10</b>	<b>43.500,00</b>	<b>7.408,10</b>
211000	400000	Geringwertige Wirtschaftsg. Anlageverm.	719,72	1.000,00	-280,28	719,72	1.000,00	-280,28

## Rechnungsabschlussentwurf 2024

### Detailnachweis RA / 211 Volksschulen - interne Vergütungen enthalten

Fonds	Konto	Bezeichnung	ERA 2024	EVA 2024	Differenz	FRA 2024	FVA 2024	Differenz
211000	400100	Lehrmittel	161,90	500,00	-338,10	161,90	500,00	-338,10
211000	420000	Roh-, Hilfs- und Baustoffe	375,00	0,00	375,00	375,00	0,00	375,00
211000	430000	Lebensmittel	64,40	100,00	-35,60	0,00	100,00	-100,00
211000	454000	Reinigungsmittel	1.716,84	1.700,00	16,84	1.716,84	1.700,00	16,84
211000	456000	Schreib-, Zeichen- und son. Büromittel	223,49	700,00	-476,51	223,49	700,00	-476,51
211000	457000	Druckwerke	0,00	100,00	-100,00	0,00	100,00	-100,00
211000	459000	Sonstige Verbrauchsgüter	1.356,02	200,00	1.156,02	1.356,02	200,00	1.156,02
211000	459100	Beschäftigungsmaterial	90,20	100,00	-9,80	90,20	100,00	-9,80
2	2221/3221	Gebrauchs- und Verbrauchsgüter, Handelswaren / Auszahlungen	4.707,57	4.400,00	307,57	4.643,17	4.400,00	243,17
211000	600000	Strom	2.604,89	5.200,00	-2.595,11	2.604,89	5.200,00	-2.595,11
211000	600100	Wärmebezüge	6.941,35	7.500,00	-558,65	10.389,90	7.500,00	2.889,90
211000	631000	Telekommunikationsdienste	631,98	700,00	-68,02	631,98	700,00	-68,02
211000	670000	Versicherungen	1.338,62	1.300,00	38,62	1.338,62	1.300,00	38,62
2	2222/3222	Verwaltungs- und Betriebsaufwand / Auszahlungen	11.516,84	14.700,00	-3.183,16	14.965,39	14.700,00	265,39
211000	614000	Instandhaltung von Gebäuden und Bauten	1.326,56	1.200,00	126,56	1.326,56	1.200,00	126,56
211000	618100	Instandhaltung von son. Anlagen	1.022,43	500,00	522,43	1.022,43	500,00	522,43
211000	618200	Wartungsvertrag Kopierer	1.083,15	700,00	383,15	1.083,15	700,00	383,15
211000	618300	Wartungsvertrag Schulsoftware	263,33	300,00	-36,67	263,33	300,00	-36,67
211000	618500	TÜV-Überprüfung	247,20	300,00	-52,80	247,20	300,00	-52,80
2	2224/3224	Instandhaltung / Auszahlungen für Instandhaltung	3.942,67	3.000,00	942,67	3.942,67	3.000,00	942,67
211000	711000	Gebühren für die Benützung gem. FAG	2.704,29	2.700,00	4,29	2.704,29	2.700,00	4,29
211000	725000	Bibliothekserfordernisse	846,51	1.000,00	-153,49	846,51	1.000,00	-153,49
211000	728000	Entgelte für sonstige Leistungen	0,00	200,00	-200,00	0,00	200,00	-200,00
211000	729000	Sonstige Ausgaben	279,09	300,00	-20,91	279,09	300,00	-20,91
211000	729200	Verwaltungskostenersatz 03	6.527,00	6.000,00	527,00	6.527,00	6.000,00	527,00
211000	729300	Sonstige Ausgaben	2.829,49	1.000,00	1.829,49	2.829,49	1.000,00	1.829,49
211000	799000	Zuw. an Verr.rücklagen zw. operativer Geb. u. Proj	5.387,00	0,00	5.387,00	0,00	0,00	0,00

## Rechnungsabschlussentwurf 2024

### Detailnachweis RA / 211 Volksschulen - interne Vergütungen enthalten

Fonds	Konto	Bezeichnung	ERA 2024	EVA 2024	Differenz	FRA 2024	FVA 2024	Differenz
2	2225/3225	Sonstiger Sachaufwand / Sonstige Auszahl. aus Sachaufwand	18.573,38	11.200,00	7.373,38	13.186,38	11.200,00	1.986,38
211000	680200	Planm. Afa Grundstückseinrichtungen/Infrastruktur	272,18	0,00	272,18	0,00	0,00	0,00
211000	680300	Planm. Afa Gebäude/Bauten	24.186,57	24.200,00	-13,43	0,00	0,00	0,00
211000	680700	Planm. Afa Amts, Betriebs/Geschäftsausstattung	5.034,83	5.000,00	34,83	0,00	0,00	0,00
2	2226/3226	Nicht finanz.wirks. Sachaufw. / Ausz. Inanspruchn.Haftungen	29.493,58	29.200,00	293,58	0,00	0,00	0,00
<b>1</b>	<b>222/322</b>	<b>Sachaufwand / Auszahlungen aus Sachaufwand</b>	<b>68.234,04</b>	<b>62.500,00</b>	<b>5.734,04</b>	<b>36.737,61</b>	<b>33.300,00</b>	<b>3.437,61</b>
211000	752001	Schulumlage VS	1.604,95	2.000,00	-395,05	1.604,95	2.000,00	-395,05
2	2231/3231	Transferaufwand / -zahlungen an Träger des öffentl. Rechts	1.604,95	2.000,00	-395,05	1.604,95	2.000,00	-395,05
<b>1</b>	<b>223/323</b>	<b>Transferaufwand / Auszahlungen aus Transfers</b>	<b>1.604,95</b>	<b>2.000,00</b>	<b>-395,05</b>	<b>1.604,95</b>	<b>2.000,00</b>	<b>-395,05</b>
211000	650700	Zinsen für Finanzschulden in Euro	3.955,42	4.100,00	-144,58	3.955,42	4.100,00	-144,58
2	2241/3241	Aufwendungen / Auszahlungen für Zinsen	3.955,42	4.100,00	-144,58	3.955,42	4.100,00	-144,58
<b>1</b>	<b>224/324</b>	<b>Finanzaufwand / Auszahlungen aus Finanzaufwand</b>	<b>3.955,42</b>	<b>4.100,00</b>	<b>-144,58</b>	<b>3.955,42</b>	<b>4.100,00</b>	<b>-144,58</b>
<b>SU</b>	<b>22/32</b>	<b>Summe Aufwendungen / Auszahlungen operative Gebarung</b>	<b>124.702,51</b>	<b>112.200,00</b>	<b>12.502,51</b>	<b>93.206,08</b>	<b>82.900,00</b>	<b>10.306,08</b>
<b>SA</b>	<b>SA0/SA1</b>	<b>SA (0) Nettoerg. (21-22) / SA (1) Geldfluss op. Geb. (31-32)</b>	<b>-113.038,59</b>	<b>-105.200,00</b>	<b>-7.838,59</b>	<b>-90.935,55</b>	<b>-81.900,00</b>	<b>-9.035,55</b>
<b>SA</b>	<b>SA01</b>	<b>Saldo (01) Haushaltsrücklagen (230-240)</b>	<b>0,00</b>	<b>0,00</b>	<b>0,00</b>			
<b>SA</b>	<b>SA00</b>	<b>Saldo (00) Nettoergebnis nach Haushaltsrücklagen (SA0+SA01)</b>	<b>-113.038,59</b>	<b>-105.200,00</b>	<b>-7.838,59</b>			
<b>Investive Gebarung</b>								
211000	301000	Kapitaltransf. von Ländern, -fonds und -kammern				8.000,00	8.000,00	0,00
2	3331	Kapitaltransferzahlungen von Trägern des öffentlichen Rechts				8.000,00	8.000,00	0,00
<b>1</b>	<b>333</b>	<b>Einzahlungen aus Kapitaltransfers</b>				<b>8.000,00</b>	<b>8.000,00</b>	<b>0,00</b>
<b>SU</b>	<b>33</b>	<b>Summe Einzahlungen investive Gebarung</b>				<b>8.000,00</b>	<b>8.000,00</b>	<b>0,00</b>
211000	006000	Sonstige Grundstückseinrichtungen				11.397,00	11.400,00	-3,00
2	3412	Ausz. für den Erwerb von Grundstücken & Grundstückseinricht.				11.397,00	11.400,00	-3,00
<b>1</b>	<b>341</b>	<b>Auszahlungen aus der Investitionstätigkeit</b>				<b>11.397,00</b>	<b>11.400,00</b>	<b>-3,00</b>
<b>SU</b>	<b>34</b>	<b>Summe Auszahlungen investive Gebarung</b>				<b>11.397,00</b>	<b>11.400,00</b>	<b>-3,00</b>
<b>SA</b>	<b>SA2</b>	<b>Saldo (2) Geldfluss aus der Investiven Gebarung (33-34)</b>				<b>-3.397,00</b>	<b>-3.400,00</b>	<b>3,00</b>

## Rechnungsabschlussentwurf 2024

### Detailnachweis RA / 211 Volksschulen - interne Vergütungen enthalten

Fonds	Konto	Bezeichnung	ERA 2024	EVA 2024	Differenz	FRA 2024	FVA 2024	Differenz
<b>SA</b>	<b>SA3</b>	<b>Saldo (3) Nettofinanzierungssaldo (SA1+SA2)</b>				<b>-94.332,55</b>	<b>-85.300,00</b>	<b>-9.032,55</b>
<b>Finanzierungstätigkeit</b>								
<b>SU</b>	<b>35</b>	<b>Summe Einzahlungen aus der Finanzierungstätigkeit</b>				<b>0,00</b>	<b>0,00</b>	<b>0,00</b>
211000	346100	Investitionsdarlehen von Finanz.unt.				8.634,82	8.600,00	34,82
2	3614	Auszahlungen aus Finanzschulden				8.634,82	8.600,00	34,82
<b>1</b>	<b>361</b>	<b>Auszahlungen aus der Tilgung von Finanzschulden</b>				<b>8.634,82</b>	<b>8.600,00</b>	<b>34,82</b>
<b>SU</b>	<b>36</b>	<b>Summe Auszahlungen aus der Finanzierungstätigkeit</b>				<b>8.634,82</b>	<b>8.600,00</b>	<b>34,82</b>
<b>SA</b>	<b>SA4</b>	<b>Saldo (4) Geldfluss aus der Finanzierungstätigkeit (35-36)</b>				<b>-8.634,82</b>	<b>-8.600,00</b>	<b>-34,82</b>
<b>SA</b>	<b>SA5</b>	<b>Saldo (5) Geldfluss aus VA-wirksamer Gebarung (SA3+SA4)</b>				<b>-102.967,37</b>	<b>-93.900,00</b>	<b>-9.067,37</b>
<b>UA 211 Volksschulen</b>								
UA 211	SA0/SA1	SA (0) Nettoerg. (21-22) / SA (1) Geldfluss op. Geb. (31-32)	-113.038,59	-105.200,00	-7.838,59	-90.935,55	-81.900,00	-9.035,55
UA 211	SA00	Saldo (00) Nettoergebnis nach Haushaltsrücklagen (SA0+SA01)	-113.038,59	-105.200,00	-7.838,59			
UA 211	SA2	Saldo (2) Geldfluss aus der Investiven Gebarung (33-34)				-3.397,00	-3.400,00	3,00
UA 211	SA3	Saldo (3) Nettofinanzierungssaldo (SA1+SA2)				-94.332,55	-85.300,00	-9.032,55
UA 211	SA4	Saldo (4) Geldfluss aus der Finanzierungstätigkeit (35-36)				-8.634,82	-8.600,00	-34,82
UA 211	SA5	Saldo (5) Geldfluss aus VA-wirksamer Gebarung (SA3+SA4)				-102.967,37	-93.900,00	-9.067,37

## Rechnungsabschlussentwurf 2024

### Detailnachweis RA / 212 Mittelschulen - interne Vergütungen enthalten

Fonds	Konto	Bezeichnung	ERA 2024	EVA 2024	Differenz	FRA 2024	FVA 2024	Differenz
<b>Fonds 212000</b>		<b>Hauptschulen</b>						
<b>Operative Gebarung</b>								
<b>SU 21/31</b>		<b>Summe Erträge / Einzahlungen operative Gebarung</b>	<b>0,00</b>	<b>0,00</b>	<b>0,00</b>	<b>0,00</b>	<b>0,00</b>	<b>0,00</b>
212000	752002	Schulumlage HS Scheibbs	41.351,63	40.500,00	851,63	41.351,63	40.500,00	851,63
212000	752006	Schulumlage HS Frankenfels	6.123,25	6.100,00	23,25	6.123,25	6.100,00	23,25
212000	752200	Schulumlage NMS Gaming	1.350,00	1.400,00	-50,00	1.350,00	1.400,00	-50,00
2	2231/3231	Transferaufwand / -zahlungen an Träger des öffentl. Rechts	48.824,88	48.000,00	824,88	48.824,88	48.000,00	824,88
<b>1</b>	<b>223/323</b>	<b>Transferaufwand / Auszahlungen aus Transfers</b>	<b>48.824,88</b>	<b>48.000,00</b>	<b>824,88</b>	<b>48.824,88</b>	<b>48.000,00</b>	<b>824,88</b>
<b>SU 22/32</b>		<b>Summe Aufwendungen / Auszahlungen operative Gebarung</b>	<b>48.824,88</b>	<b>48.000,00</b>	<b>824,88</b>	<b>48.824,88</b>	<b>48.000,00</b>	<b>824,88</b>
<b>SA SA0/SA1</b>		<b>SA (0) Nettoerg. (21-22) / SA (1) Geldfluss op. Geb. (31-32)</b>	<b>-48.824,88</b>	<b>-48.000,00</b>	<b>-824,88</b>	<b>-48.824,88</b>	<b>-48.000,00</b>	<b>-824,88</b>
<b>SA SA01</b>		<b>Saldo (01) Haushaltsrücklagen (230-240)</b>	<b>0,00</b>	<b>0,00</b>	<b>0,00</b>			
<b>SA SA00</b>		<b>Saldo (00) Nettoergebnis nach Haushaltsrücklagen (SA0+SA01)</b>	<b>-48.824,88</b>	<b>-48.000,00</b>	<b>-824,88</b>			
<b>Investive Gebarung</b>								
<b>SU 33</b>		<b>Summe Einzahlungen investive Gebarung</b>				<b>0,00</b>	<b>0,00</b>	<b>0,00</b>
<b>SU 34</b>		<b>Summe Auszahlungen investive Gebarung</b>				<b>0,00</b>	<b>0,00</b>	<b>0,00</b>
<b>SA SA2</b>		<b>Saldo (2) Geldfluss aus der Investiven Gebarung (33-34)</b>				<b>0,00</b>	<b>0,00</b>	<b>0,00</b>
<b>SA SA3</b>		<b>Saldo (3) Nettofinanzierungssaldo (SA1+SA2)</b>				<b>-48.824,88</b>	<b>-48.000,00</b>	<b>-824,88</b>
<b>Finanzierungstätigkeit</b>								
<b>SU 35</b>		<b>Summe Einzahlungen aus der Finanzierungstätigkeit</b>				<b>0,00</b>	<b>0,00</b>	<b>0,00</b>
<b>SU 36</b>		<b>Summe Auszahlungen aus der Finanzierungstätigkeit</b>				<b>0,00</b>	<b>0,00</b>	<b>0,00</b>
<b>SA SA4</b>		<b>Saldo (4) Geldfluss aus der Finanzierungstätigkeit (35-36)</b>				<b>0,00</b>	<b>0,00</b>	<b>0,00</b>
<b>SA SA5</b>		<b>Saldo (5) Geldfluss aus VA-wirksamer Gebarung (SA3+SA4)</b>				<b>-48.824,88</b>	<b>-48.000,00</b>	<b>-824,88</b>

**Rechnungsabschlussentwurf 2024**  
**Detailnachweis RA / 212 Mittelschulen - interne Vergütungen enthalten**

Fonds	Konto	Bezeichnung	ERA 2024	EVA 2024	Differenz	FRA 2024	FVA 2024	Differenz
<b>UA 212</b>		<b>Mittelschulen</b>						
UA 212	SA0/SA1	SA (0) Nettoerg. (21-22) / SA (1) Geldfluss op. Geb. (31-32)	-48.824,88	-48.000,00	-824,88	-48.824,88	-48.000,00	-824,88
UA 212	SA00	Saldo (00) Nettoergebnis nach Haushaltsrücklagen (SA0+SA01)	-48.824,88	-48.000,00	-824,88			
UA 212	SA2	Saldo (2) Geldfluss aus der Investiven Gebarung (33-34)				0,00	0,00	0,00
UA 212	SA3	Saldo (3) Nettofinanzierungssaldo (SA1+SA2)				-48.824,88	-48.000,00	-824,88
UA 212	SA4	Saldo (4) Geldfluss aus der Finanzierungstätigkeit (35-36)				0,00	0,00	0,00
UA 212	SA5	Saldo (5) Geldfluss aus VA-wirksamer Gebarung (SA3+SA4)				-48.824,88	-48.000,00	-824,88

## Rechnungsabschlussentwurf 2024

### Detailnachweis RA / 213 Sonderschulen - interne Vergütungen enthalten

Fonds	Konto	Bezeichnung	ERA 2024	EVA 2024	Differenz	FRA 2024	FVA 2024	Differenz
<b>Fonds 213000</b>		<b>Sonderschulen</b>						
<b>Operative Gebarung</b>								
<b>SU</b>	<b>21/31</b>	<b>Summe Erträge / Einzahlungen operative Gebarung</b>	<b>0,00</b>	<b>0,00</b>	<b>0,00</b>	<b>0,00</b>	<b>0,00</b>	<b>0,00</b>
213000	752003	Schulumlage SS Scheibbs	4.126,19	4.100,00	26,19	4.126,19	4.100,00	26,19
213000	752007	Schulumlage SS Rogatsboden	19.048,95	18.600,00	448,95	19.048,95	18.600,00	448,95
2	2231/3231	Transferaufwand / -zahlungen an Träger des öffentl. Rechts	23.175,14	22.700,00	475,14	23.175,14	22.700,00	475,14
<b>1</b>	<b>223/323</b>	<b>Transferaufwand / Auszahlungen aus Transfers</b>	<b>23.175,14</b>	<b>22.700,00</b>	<b>475,14</b>	<b>23.175,14</b>	<b>22.700,00</b>	<b>475,14</b>
<b>SU</b>	<b>22/32</b>	<b>Summe Aufwendungen / Auszahlungen operative Gebarung</b>	<b>23.175,14</b>	<b>22.700,00</b>	<b>475,14</b>	<b>23.175,14</b>	<b>22.700,00</b>	<b>475,14</b>
<b>SA</b>	<b>SA0/SA1</b>	<b>SA (0) Nettoerg. (21-22) / SA (1) Geldfluss op. Geb. (31-32)</b>	<b>-23.175,14</b>	<b>-22.700,00</b>	<b>-475,14</b>	<b>-23.175,14</b>	<b>-22.700,00</b>	<b>-475,14</b>
<b>SA</b>	<b>SA01</b>	<b>Saldo (01) Haushaltsrücklagen (230-240)</b>	<b>0,00</b>	<b>0,00</b>	<b>0,00</b>			
<b>SA</b>	<b>SA00</b>	<b>Saldo (00) Nettoergebnis nach Haushaltsrücklagen (SA0+SA01)</b>	<b>-23.175,14</b>	<b>-22.700,00</b>	<b>-475,14</b>			
<b>Investive Gebarung</b>								
<b>SU</b>	<b>33</b>	<b>Summe Einzahlungen investive Gebarung</b>				<b>0,00</b>	<b>0,00</b>	<b>0,00</b>
<b>SU</b>	<b>34</b>	<b>Summe Auszahlungen investive Gebarung</b>				<b>0,00</b>	<b>0,00</b>	<b>0,00</b>
<b>SA</b>	<b>SA2</b>	<b>Saldo (2) Geldfluss aus der Investiven Gebarung (33-34)</b>				<b>0,00</b>	<b>0,00</b>	<b>0,00</b>
<b>SA</b>	<b>SA3</b>	<b>Saldo (3) Nettofinanzierungssaldo (SA1+SA2)</b>				<b>-23.175,14</b>	<b>-22.700,00</b>	<b>-475,14</b>
<b>Finanzierungstätigkeit</b>								
<b>SU</b>	<b>35</b>	<b>Summe Einzahlungen aus der Finanzierungstätigkeit</b>				<b>0,00</b>	<b>0,00</b>	<b>0,00</b>
<b>SU</b>	<b>36</b>	<b>Summe Auszahlungen aus der Finanzierungstätigkeit</b>				<b>0,00</b>	<b>0,00</b>	<b>0,00</b>
<b>SA</b>	<b>SA4</b>	<b>Saldo (4) Geldfluss aus der Finanzierungstätigkeit (35-36)</b>				<b>0,00</b>	<b>0,00</b>	<b>0,00</b>
<b>SA</b>	<b>SA5</b>	<b>Saldo (5) Geldfluss aus VA-wirksamer Gebarung (SA3+SA4)</b>				<b>-23.175,14</b>	<b>-22.700,00</b>	<b>-475,14</b>

**Rechnungsabschlussentwurf 2024**  
**Detailnachweis RA / 213 Sonderschulen - interne Vergütungen enthalten**

Fonds	Konto	Bezeichnung	ERA 2024	EVA 2024	Differenz	FRA 2024	FVA 2024	Differenz
<b>UA 213</b>		<b>Sonderschulen</b>						
UA 213	SA0/SA1	SA (0) Nettoerg. (21-22) / SA (1) Geldfluss op. Geb. (31-32)	-23.175,14	-22.700,00	-475,14	-23.175,14	-22.700,00	-475,14
UA 213	SA00	Saldo (00) Nettoergebnis nach Haushaltsrücklagen (SA0+SA01)	-23.175,14	-22.700,00	-475,14			
UA 213	SA2	Saldo (2) Geldfluss aus der Investiven Gebarung (33-34)				0,00	0,00	0,00
UA 213	SA3	Saldo (3) Nettofinanzierungssaldo (SA1+SA2)				-23.175,14	-22.700,00	-475,14
UA 213	SA4	Saldo (4) Geldfluss aus der Finanzierungstätigkeit (35-36)				0,00	0,00	0,00
UA 213	SA5	Saldo (5) Geldfluss aus VA-wirksamer Gebarung (SA3+SA4)				-23.175,14	-22.700,00	-475,14

## Rechnungsabschlussentwurf 2024

### Detailnachweis RA / 214 Polytechnische Schulen - interne Vergütungen enthalten

Fonds	Konto	Bezeichnung	ERA 2024	EVA 2024	Differenz	FRA 2024	FVA 2024	Differenz
<b>Fonds 214000</b>		<b>Polytechnische Schulen</b>						
<b>Operative Gebarung</b>								
<b>SU</b>	<b>21/31</b>	<b>Summe Erträge / Einzahlungen operative Gebarung</b>	<b>0,00</b>	<b>0,00</b>	<b>0,00</b>	<b>0,00</b>	<b>0,00</b>	<b>0,00</b>
214000	752004	Schulumlage Poly Scheibbs	21.631,67	21.600,00	31,67	21.631,67	21.600,00	31,67
2	2231/3231	Transferaufwand / -zahlungen an Träger des öffentl. Rechts	21.631,67	21.600,00	31,67	21.631,67	21.600,00	31,67
<b>1</b>	<b>223/323</b>	<b>Transferaufwand / Auszahlungen aus Transfers</b>	<b>21.631,67</b>	<b>21.600,00</b>	<b>31,67</b>	<b>21.631,67</b>	<b>21.600,00</b>	<b>31,67</b>
<b>SU</b>	<b>22/32</b>	<b>Summe Aufwendungen / Auszahlungen operative Gebarung</b>	<b>21.631,67</b>	<b>21.600,00</b>	<b>31,67</b>	<b>21.631,67</b>	<b>21.600,00</b>	<b>31,67</b>
<b>SA</b>	<b>SA0/SA1</b>	<b>SA (0) Nettoerg. (21-22) / SA (1) Geldfluss op. Geb. (31-32)</b>	<b>-21.631,67</b>	<b>-21.600,00</b>	<b>-31,67</b>	<b>-21.631,67</b>	<b>-21.600,00</b>	<b>-31,67</b>
<b>SA</b>	<b>SA01</b>	<b>Saldo (01) Haushaltsrücklagen (230-240)</b>	<b>0,00</b>	<b>0,00</b>	<b>0,00</b>			
<b>SA</b>	<b>SA00</b>	<b>Saldo (00) Nettoergebnis nach Haushaltsrücklagen (SA0+SA01)</b>	<b>-21.631,67</b>	<b>-21.600,00</b>	<b>-31,67</b>			
<b>Investive Gebarung</b>								
<b>SU</b>	<b>33</b>	<b>Summe Einzahlungen investive Gebarung</b>				<b>0,00</b>	<b>0,00</b>	<b>0,00</b>
<b>SU</b>	<b>34</b>	<b>Summe Auszahlungen investive Gebarung</b>				<b>0,00</b>	<b>0,00</b>	<b>0,00</b>
<b>SA</b>	<b>SA2</b>	<b>Saldo (2) Geldfluss aus der Investiven Gebarung (33-34)</b>				<b>0,00</b>	<b>0,00</b>	<b>0,00</b>
<b>SA</b>	<b>SA3</b>	<b>Saldo (3) Nettofinanzierungssaldo (SA1+SA2)</b>				<b>-21.631,67</b>	<b>-21.600,00</b>	<b>-31,67</b>
<b>Finanzierungstätigkeit</b>								
<b>SU</b>	<b>35</b>	<b>Summe Einzahlungen aus der Finanzierungstätigkeit</b>				<b>0,00</b>	<b>0,00</b>	<b>0,00</b>
<b>SU</b>	<b>36</b>	<b>Summe Auszahlungen aus der Finanzierungstätigkeit</b>				<b>0,00</b>	<b>0,00</b>	<b>0,00</b>
<b>SA</b>	<b>SA4</b>	<b>Saldo (4) Geldfluss aus der Finanzierungstätigkeit (35-36)</b>				<b>0,00</b>	<b>0,00</b>	<b>0,00</b>
<b>SA</b>	<b>SA5</b>	<b>Saldo (5) Geldfluss aus VA-wirksamer Gebarung (SA3+SA4)</b>				<b>-21.631,67</b>	<b>-21.600,00</b>	<b>-31,67</b>

## Rechnungsabschlussentwurf 2024

### Detailnachweis RA / 214 Polytechnische Schulen - interne Vergütungen enthalten

Fonds	Konto	Bezeichnung	ERA 2024	EVA 2024	Differenz	FRA 2024	FVA 2024	Differenz
<b>UA 214</b>		<b>Polytechnische Schulen</b>						
UA 214	SA0/SA1	SA (0) Nettoerg. (21-22) / SA (1) Geldfluss op. Geb. (31-32)	-21.631,67	-21.600,00	-31,67	-21.631,67	-21.600,00	-31,67
UA 214	SA00	Saldo (00) Nettoergebnis nach Haushaltsrücklagen (SA0+SA01)	-21.631,67	-21.600,00	-31,67			
UA 214	SA2	Saldo (2) Geldfluss aus der Investiven Gebarung (33-34)				0,00	0,00	0,00
UA 214	SA3	Saldo (3) Nettofinanzierungssaldo (SA1+SA2)				-21.631,67	-21.600,00	-31,67
UA 214	SA4	Saldo (4) Geldfluss aus der Finanzierungstätigkeit (35-36)				0,00	0,00	0,00
UA 214	SA5	Saldo (5) Geldfluss aus VA-wirksamer Gebarung (SA3+SA4)				-21.631,67	-21.600,00	-31,67
<b>A 21</b>		<b>Allgemeinbildender Unterricht</b>						
A 21	SA0/SA1	SA (0) Nettoerg. (21-22) / SA (1) Geldfluss op. Geb. (31-32)	-206.670,28	-197.500,00	-9.170,28	-184.567,24	-174.200,00	-10.367,24
A 21	SA00	Saldo (00) Nettoergebnis nach Haushaltsrücklagen (SA0+SA01)	-206.670,28	-197.500,00	-9.170,28			
A 21	SA2	Saldo (2) Geldfluss aus der Investiven Gebarung (33-34)				-3.397,00	-3.400,00	3,00
A 21	SA3	Saldo (3) Nettofinanzierungssaldo (SA1+SA2)				-187.964,24	-177.600,00	-10.364,24
A 21	SA4	Saldo (4) Geldfluss aus der Finanzierungstätigkeit (35-36)				-8.634,82	-8.600,00	-34,82
A 21	SA5	Saldo (5) Geldfluss aus VA-wirksamer Gebarung (SA3+SA4)				-196.599,06	-186.200,00	-10.399,06

## Rechnungsabschlussentwurf 2024

### Detailnachweis RA / 232 Schülerinnen- und Schülerbetreuung - interne Vergütungen enthalten

Fonds	Konto	Bezeichnung	ERA 2024	EVA 2024	Differenz	FRA 2024	FVA 2024	Differenz
<b>Fonds 232000</b>		<b>Schülerinnen- und Schülerbetreuung</b>						
<b>Operative Gebarung</b>								
<b>SU 21/31</b>		<b>Summe Erträge / Einzahlungen operative Gebarung</b>	<b>0,00</b>	<b>0,00</b>	<b>0,00</b>	<b>0,00</b>	<b>0,00</b>	<b>0,00</b>
232000	511000	Geldb. Vertragsbed. in handw. Verwendung	4.380,34	4.000,00	380,34	4.380,34	4.000,00	380,34
232000	569000	Sonstige Nebengebühren	96,83	200,00	-103,17	96,83	200,00	-103,17
2	2211/3211	Personalaufwand / Ausz. (Bezüge, Nebengeb., Mehrleistungen)	4.477,17	4.200,00	277,17	4.477,17	4.200,00	277,17
232000	580000	Dienstgeberbeiträge FLAF	443,63	300,00	143,63	443,63	300,00	143,63
232000	582000	DG-Beitrag zur soz Sicherheit	112,61	700,00	-587,39	112,61	700,00	-587,39
2	2212/3212	Gesetzlicher und freiwilliger Sozialaufwand / Auszahlungen	556,24	1.000,00	-443,76	556,24	1.000,00	-443,76
232000	592000	Dot. von Rückstel. für Jubiläumswendungen	747,44	0,00	747,44	0,00	0,00	0,00
2	2214	Nicht finanzierungswirksamer Personalaufwand	747,44	0,00	747,44	0,00	0,00	0,00
<b>1</b>	<b>221/321</b>	<b>Personalaufwand / Auszahlungen aus Personalaufwand</b>	<b>5.780,85</b>	<b>5.200,00</b>	<b>580,85</b>	<b>5.033,41</b>	<b>5.200,00</b>	<b>-166,59</b>
232000	459000	Sonstige Verbrauchsgüter	14,30	0,00	14,30	14,30	0,00	14,30
2	2221/3221	Gebrauchs- und Verbrauchsgüter, Handelswaren / Auszahlungen	14,30	0,00	14,30	14,30	0,00	14,30
232000	621000	Sonstige Transporte	8.151,00	9.000,00	-849,00	8.151,00	9.000,00	-849,00
2	2222/3222	Verwaltungs- und Betriebsaufwand / Auszahlungen	8.151,00	9.000,00	-849,00	8.151,00	9.000,00	-849,00
232000	728400	Entgelt Veranstaltungen Bruderlade	0,00	200,00	-200,00	0,00	200,00	-200,00
2	2225/3225	Sonstiger Sachaufwand / Sonstige Auszahl. aus Sachaufwand	0,00	200,00	-200,00	0,00	200,00	-200,00
<b>1</b>	<b>222/322</b>	<b>Sachaufwand / Auszahlungen aus Sachaufwand</b>	<b>8.165,30</b>	<b>9.200,00</b>	<b>-1.034,70</b>	<b>8.165,30</b>	<b>9.200,00</b>	<b>-1.034,70</b>
232000	768000	Sonstige Transfers an private Haushalte	0,00	200,00	-200,00	0,00	200,00	-200,00
2	2234/3234	Transferaufwand / -zahlungen an Haush. & Org.o.Erwerbschar.	0,00	200,00	-200,00	0,00	200,00	-200,00
<b>1</b>	<b>223/323</b>	<b>Transferaufwand / Auszahlungen aus Transfers</b>	<b>0,00</b>	<b>200,00</b>	<b>-200,00</b>	<b>0,00</b>	<b>200,00</b>	<b>-200,00</b>
<b>SU 22/32</b>		<b>Summe Aufwendungen / Auszahlungen operative Gebarung</b>	<b>13.946,15</b>	<b>14.600,00</b>	<b>-653,85</b>	<b>13.198,71</b>	<b>14.600,00</b>	<b>-1.401,29</b>
<b>SA SA0/SA1</b>		<b>SA (0) Nettoerg. (21-22) / SA (1) Geldfluss op. Geb. (31-32)</b>	<b>-13.946,15</b>	<b>-14.600,00</b>	<b>653,85</b>	<b>-13.198,71</b>	<b>-14.600,00</b>	<b>1.401,29</b>
<b>SA SA01</b>		<b>Saldo (01) Haushaltsrücklagen (230-240)</b>	<b>0,00</b>	<b>0,00</b>	<b>0,00</b>			
<b>SA SA00</b>		<b>Saldo (00) Nettoergebnis nach Haushaltsrücklagen (SA0+SA01)</b>	<b>-13.946,15</b>	<b>-14.600,00</b>	<b>653,85</b>			

**Rechnungsabschlussentwurf 2024****Detailnachweis RA / 232 Schülerinnen- und Schülerbetreuung - interne Vergütungen enthalten**

Fonds	Konto	Bezeichnung	ERA 2024	EVA 2024	Differenz	FRA 2024	FVA 2024	Differenz
<b>Investive Gebarung</b>								
SU	33	Summe Einzahlungen investive Gebarung				0,00	0,00	0,00
SU	34	Summe Auszahlungen investive Gebarung				0,00	0,00	0,00
SA	SA2	Saldo (2) Geldfluss aus der Investiven Gebarung (33-34)				0,00	0,00	0,00
SA	SA3	Saldo (3) Nettofinanzierungssaldo (SA1+SA2)				-13.198,71	-14.600,00	1.401,29
<b>Finanzierungstätigkeit</b>								
SU	35	Summe Einzahlungen aus der Finanzierungstätigkeit				0,00	0,00	0,00
SU	36	Summe Auszahlungen aus der Finanzierungstätigkeit				0,00	0,00	0,00
SA	SA4	Saldo (4) Geldfluss aus der Finanzierungstätigkeit (35-36)				0,00	0,00	0,00
SA	SA5	Saldo (5) Geldfluss aus VA-wirksamer Gebarung (SA3+SA4)				-13.198,71	-14.600,00	1.401,29
UA	232	<b>Schülerinnen- und Schülerbetreuung</b>						
UA	232	SA0/SA1 SA (0) Nettoerg. (21-22) / SA (1) Geldfluss op. Geb. (31-32)	-13.946,15	-14.600,00	653,85	-13.198,71	-14.600,00	1.401,29
UA	232	SA00 Saldo (00) Nettoergebnis nach Haushaltsrücklagen (SA0+SA01)	-13.946,15	-14.600,00	653,85			
UA	232	SA2 Saldo (2) Geldfluss aus der Investiven Gebarung (33-34)				0,00	0,00	0,00
UA	232	SA3 Saldo (3) Nettofinanzierungssaldo (SA1+SA2)				-13.198,71	-14.600,00	1.401,29
UA	232	SA4 Saldo (4) Geldfluss aus der Finanzierungstätigkeit (35-36)				0,00	0,00	0,00
UA	232	SA5 Saldo (5) Geldfluss aus VA-wirksamer Gebarung (SA3+SA4)				-13.198,71	-14.600,00	1.401,29

**Rechnungsabschlussentwurf 2024****Detailnachweis RA / 232 Schülerinnen- und Schülerbetreuung - interne Vergütungen enthalten**

Fonds	Konto	Bezeichnung	ERA 2024	EVA 2024	Differenz	FRA 2024	FVA 2024	Differenz
<b>A 23</b>		<b>Förderung des Unterrichtes</b>						
A 23	SA0/SA1	SA (0) Nettoerg. (21-22) / SA (1) Geldfluss op. Geb. (31-32)	-13.946,15	-14.600,00	653,85	-13.198,71	-14.600,00	1.401,29
A 23	SA00	Saldo (00) Nettoergebnis nach Haushaltsrücklagen (SA0+SA01)	-13.946,15	-14.600,00	653,85			
A 23	SA2	Saldo (2) Geldfluss aus der Investiven Gebarung (33-34)				0,00	0,00	0,00
A 23	SA3	Saldo (3) Nettofinanzierungssaldo (SA1+SA2)				-13.198,71	-14.600,00	1.401,29
A 23	SA4	Saldo (4) Geldfluss aus der Finanzierungstätigkeit (35-36)				0,00	0,00	0,00
A 23	SA5	Saldo (5) Geldfluss aus VA-wirksamer Gebarung (SA3+SA4)				-13.198,71	-14.600,00	1.401,29

## Rechnungsabschlussentwurf 2024

### Detailnachweis RA / 240 Kindergärten - interne Vergütungen enthalten

Fonds	Konto	Bezeichnung	ERA 2024	EVA 2024	Differenz	FRA 2024	FVA 2024	Differenz
<b>Fonds 240000</b>		<b>Kindergärten</b>						
<b>Operative Gebarung</b>								
240000	817000	Erträge aus der Aufl. von sonst. Rückst.	4.022,21	0,00	4.022,21	0,00	0,00	0,00
2	2117	Nicht finanzierungswirksame operative Erträge	4.022,21	0,00	4.022,21	0,00	0,00	0,00
<b>1</b>	<b>211/311</b>	<b>Erträge / Einzahl. aus operativer Verwaltungstätigkeit</b>	<b>4.022,21</b>	<b>0,00</b>	<b>4.022,21</b>	<b>0,00</b>	<b>0,00</b>	<b>0,00</b>
<b>SU</b>	<b>21/31</b>	<b>Summe Erträge / Einzahlungen operative Gebarung</b>	<b>4.022,21</b>	<b>0,00</b>	<b>4.022,21</b>	<b>0,00</b>	<b>0,00</b>	<b>0,00</b>
240000	680700	Planm. Afa Amts, Betriebs/Geschäftsausstattung	204,42	200,00	4,42	0,00	0,00	0,00
2	2226/3226	Nicht finanz.wirks. Sachaufw. / Ausz. Inanspruchn.Haftungen	204,42	200,00	4,42	0,00	0,00	0,00
<b>1</b>	<b>222/322</b>	<b>Sachaufwand / Auszahlungen aus Sachaufwand</b>	<b>204,42</b>	<b>200,00</b>	<b>4,42</b>	<b>0,00</b>	<b>0,00</b>	<b>0,00</b>
<b>SU</b>	<b>22/32</b>	<b>Summe Aufwendungen / Auszahlungen operative Gebarung</b>	<b>204,42</b>	<b>200,00</b>	<b>4,42</b>	<b>0,00</b>	<b>0,00</b>	<b>0,00</b>
<b>SA</b>	<b>SA0/SA1</b>	<b>SA (0) Nettoerg. (21-22) / SA (1) Geldfluss op. Geb. (31-32)</b>	<b>3.817,79</b>	<b>-200,00</b>	<b>4.017,79</b>	<b>0,00</b>	<b>0,00</b>	<b>0,00</b>
<b>SA</b>	<b>SA01</b>	<b>Saldo (01) Haushaltsrücklagen (230-240)</b>	<b>0,00</b>	<b>0,00</b>	<b>0,00</b>			
<b>SA</b>	<b>SA00</b>	<b>Saldo (00) Nettoergebnis nach Haushaltsrücklagen (SA0+SA01)</b>	<b>3.817,79</b>	<b>-200,00</b>	<b>4.017,79</b>			
<b>Investive Gebarung</b>								
<b>SU</b>	<b>33</b>	<b>Summe Einzahlungen investive Gebarung</b>				<b>0,00</b>	<b>0,00</b>	<b>0,00</b>
<b>SU</b>	<b>34</b>	<b>Summe Auszahlungen investive Gebarung</b>				<b>0,00</b>	<b>0,00</b>	<b>0,00</b>
<b>SA</b>	<b>SA2</b>	<b>Saldo (2) Geldfluss aus der Investiven Gebarung (33-34)</b>				<b>0,00</b>	<b>0,00</b>	<b>0,00</b>
<b>SA</b>	<b>SA3</b>	<b>Saldo (3) Nettofinanzierungssaldo (SA1+SA2)</b>				<b>0,00</b>	<b>0,00</b>	<b>0,00</b>
<b>Finanzierungstätigkeit</b>								
<b>SU</b>	<b>35</b>	<b>Summe Einzahlungen aus der Finanzierungstätigkeit</b>				<b>0,00</b>	<b>0,00</b>	<b>0,00</b>
<b>SU</b>	<b>36</b>	<b>Summe Auszahlungen aus der Finanzierungstätigkeit</b>				<b>0,00</b>	<b>0,00</b>	<b>0,00</b>
<b>SA</b>	<b>SA4</b>	<b>Saldo (4) Geldfluss aus der Finanzierungstätigkeit (35-36)</b>				<b>0,00</b>	<b>0,00</b>	<b>0,00</b>
<b>SA</b>	<b>SA5</b>	<b>Saldo (5) Geldfluss aus VA-wirksamer Gebarung (SA3+SA4)</b>				<b>0,00</b>	<b>0,00</b>	<b>0,00</b>
<b>Fonds 240100</b>		<b>Kindergarten Bruderlade</b>						

## Rechnungsabschlussentwurf 2024

### Detailnachweis RA / 240 Kindergärten - interne Vergütungen enthalten

Fonds	Konto	Bezeichnung	ERA 2024	EVA 2024	Differenz	FRA 2024	FVA 2024	Differenz
<b>Operative Gebarung</b>								
240100	817000	Erträge aus der Aufl. von sonst. Rückst.	894,54	0,00	894,54	0,00	0,00	0,00
2	2117	Nicht finanzierungswirksame operative Erträge	894,54	0,00	894,54	0,00	0,00	0,00
<b>1</b>	<b>211/311</b>	<b>Erträge / Einzahl. aus operativer Verwaltungstätigkeit</b>	<b>894,54</b>	<b>0,00</b>	<b>894,54</b>	<b>0,00</b>	<b>0,00</b>	<b>0,00</b>
240100	813000	Erträge aus der Aufl. von IZ (Kapitaltrans.)	1.341,54	1.300,00	41,54	0,00	0,00	0,00
2	2127	Nicht finanzierungswirksamer Transferertrag	1.341,54	1.300,00	41,54	0,00	0,00	0,00
<b>1</b>	<b>212/312</b>	<b>Erträge aus Transfers / Einzahlungen aus Transfers</b>	<b>1.341,54</b>	<b>1.300,00</b>	<b>41,54</b>	<b>0,00</b>	<b>0,00</b>	<b>0,00</b>
<b>SU</b>	<b>21/31</b>	<b>Summe Erträge / Einzahlungen operative Gebarung</b>	<b>2.236,08</b>	<b>1.300,00</b>	<b>936,08</b>	<b>0,00</b>	<b>0,00</b>	<b>0,00</b>
240100	680300	Planm. Afa Gebäude/Bauten	7.373,97	7.400,00	-26,03	0,00	0,00	0,00
2	2226/3226	Nicht finanz.wirks. Sachaufw. / Ausz. Inanspruchn.Haftungen	7.373,97	7.400,00	-26,03	0,00	0,00	0,00
<b>1</b>	<b>222/322</b>	<b>Sachaufwand / Auszahlungen aus Sachaufwand</b>	<b>7.373,97</b>	<b>7.400,00</b>	<b>-26,03</b>	<b>0,00</b>	<b>0,00</b>	<b>0,00</b>
<b>SU</b>	<b>22/32</b>	<b>Summe Aufwendungen / Auszahlungen operative Gebarung</b>	<b>7.373,97</b>	<b>7.400,00</b>	<b>-26,03</b>	<b>0,00</b>	<b>0,00</b>	<b>0,00</b>
<b>SA</b>	<b>SA0/SA1</b>	<b>SA (0) Nettoerg. (21-22) / SA (1) Geldfluss op. Geb. (31-32)</b>	<b>-5.137,89</b>	<b>-6.100,00</b>	<b>962,11</b>	<b>0,00</b>	<b>0,00</b>	<b>0,00</b>
<b>SA</b>	<b>SA01</b>	<b>Saldo (01) Haushaltsrücklagen (230-240)</b>	<b>0,00</b>	<b>0,00</b>	<b>0,00</b>			
<b>SA</b>	<b>SA00</b>	<b>Saldo (00) Nettoergebnis nach Haushaltsrücklagen (SA0+SA01)</b>	<b>-5.137,89</b>	<b>-6.100,00</b>	<b>962,11</b>			
<b>Investive Gebarung</b>								
<b>SU</b>	<b>33</b>	<b>Summe Einzahlungen investive Gebarung</b>				<b>0,00</b>	<b>0,00</b>	<b>0,00</b>
<b>SU</b>	<b>34</b>	<b>Summe Auszahlungen investive Gebarung</b>				<b>0,00</b>	<b>0,00</b>	<b>0,00</b>
<b>SA</b>	<b>SA2</b>	<b>Saldo (2) Geldfluss aus der Investiven Gebarung (33-34)</b>				<b>0,00</b>	<b>0,00</b>	<b>0,00</b>
<b>SA</b>	<b>SA3</b>	<b>Saldo (3) Nettofinanzierungssaldo (SA1+SA2)</b>				<b>0,00</b>	<b>0,00</b>	<b>0,00</b>
<b>Finanzierungstätigkeit</b>								
<b>SU</b>	<b>35</b>	<b>Summe Einzahlungen aus der Finanzierungstätigkeit</b>				<b>0,00</b>	<b>0,00</b>	<b>0,00</b>
<b>SU</b>	<b>36</b>	<b>Summe Auszahlungen aus der Finanzierungstätigkeit</b>				<b>0,00</b>	<b>0,00</b>	<b>0,00</b>
<b>SA</b>	<b>SA4</b>	<b>Saldo (4) Geldfluss aus der Finanzierungstätigkeit (35-36)</b>				<b>0,00</b>	<b>0,00</b>	<b>0,00</b>
<b>SA</b>	<b>SA5</b>	<b>Saldo (5) Geldfluss aus VA-wirksamer Gebarung (SA3+SA4)</b>				<b>0,00</b>	<b>0,00</b>	<b>0,00</b>

## Rechnungsabschlussentwurf 2024

### Detailnachweis RA / 240 Kindergärten - interne Vergütungen enthalten

Fonds	Konto	Bezeichnung	ERA 2024	EVA 2024	Differenz	FRA 2024	FVA 2024	Differenz
<b>Fonds 240300</b>		<b>Kindergarten Neu</b>						
<b>Operative Gebarung</b>								
240300	810002	Erträge aus Leistungen	1.150,49	0,00	1.150,49	1.174,49	0,00	1.174,49
240300	816000	Kostensätze f. sonstige Leistungen	4.991,04	4.900,00	91,04	4.991,04	4.900,00	91,04
240300	816001	Kostenbeiträge (Kostensätze) für sonst. Leist.	101,00	0,00	101,00	101,00	0,00	101,00
2	2114/3114	Erträge / Einzahlungen aus Leistungen	6.242,53	4.900,00	1.342,53	6.266,53	4.900,00	1.366,53
240300	829961	Sonstige Einnahmen	295.869,89	0,00	295.869,89	295.869,89	0,00	295.869,89
240300	899000	Entn. aus Verr.rüchl. zw. operativer Geb. und Proj	18.488,55	0,00	18.488,55	0,00	0,00	0,00
2	2116/3116	Erträge / Einz. aus Veräußerung/GWG u. sonst. Erträge/Einz.	314.358,44	0,00	314.358,44	295.869,89	0,00	295.869,89
240300	817000	Erträge aus der Aufl. von sonst. Rückst.	486,12	0,00	486,12	0,00	0,00	0,00
2	2117	Nicht finanzierungswirksame operative Erträge	486,12	0,00	486,12	0,00	0,00	0,00
1	211/311	<b>Erträge / Einzahl. aus operativer Verwaltungstätigkeit</b>	<b>321.087,09</b>	<b>4.900,00</b>	<b>316.187,09</b>	<b>302.136,42</b>	<b>4.900,00</b>	<b>297.236,42</b>
240300	860005	Zuschuss Land Zukunftsfonds KG	62.891,06	0,00	62.891,06	62.891,06	0,00	62.891,06
2	2121/3121	Transferertrag / -zahlungen von Trägern des öffentl. Rechts	62.891,06	0,00	62.891,06	62.891,06	0,00	62.891,06
240300	813000	Erträge aus der Aufl. von IZ (Kapitaltrans.)	61.795,27	62.600,00	-804,73	0,00	0,00	0,00
2	2127	Nicht finanzierungswirksamer Transferertrag	61.795,27	62.600,00	-804,73	0,00	0,00	0,00
1	212/312	<b>Erträge aus Transfers / Einzahlungen aus Transfers</b>	<b>124.686,33</b>	<b>62.600,00</b>	<b>62.086,33</b>	<b>62.891,06</b>	<b>0,00</b>	<b>62.891,06</b>
<b>SU 21/31</b>		<b>Summe Erträge / Einzahlungen operative Gebarung</b>	<b>445.773,42</b>	<b>67.500,00</b>	<b>378.273,42</b>	<b>365.027,48</b>	<b>4.900,00</b>	<b>360.127,48</b>
240300	400350	GWG Büroausstattung	0,00	300,00	-300,00	0,00	300,00	-300,00
240300	400400	GWG Kleinmöbel	0,00	300,00	-300,00	0,00	300,00	-300,00
240300	400500	Geringwertige Wirtschaftsg. Anlageverm.	1.385,55	900,00	485,55	1.397,23	900,00	497,23
240300	430000	Lebensmittel	760,81	600,00	160,81	645,98	600,00	45,98
240300	454000	Reinigungsmittel	1.667,29	1.400,00	267,29	1.649,67	1.400,00	249,67
240300	456000	Schreib-, Zeichen- und son. Büromittel	232,49	400,00	-167,51	232,49	400,00	-167,51
240300	459000	Sonstige Verbrauchsgüter	309,82	200,00	109,82	319,85	200,00	119,85
2	2221/3221	Gebrauchs- und Verbrauchsgüter, Handelswaren / Auszahlungen	4.355,96	4.100,00	255,96	4.245,22	4.100,00	145,22

## Rechnungsabschlussentwurf 2024

### Detailnachweis RA / 240 Kindergärten - interne Vergütungen enthalten

Fonds	Konto	Bezeichnung	ERA 2024	EVA 2024	Differenz	FRA 2024	FVA 2024	Differenz
240300	600000	Strom	1.821,75	2.200,00	-378,25	1.821,75	2.200,00	-378,25
240300	600100	Wärmebezüge	4.018,11	5.000,00	-981,89	6.160,86	5.000,00	1.160,86
240300	621000	Sonstige Transporte	10.426,91	10.500,00	-73,09	10.426,91	10.500,00	-73,09
240300	631000	Telekommunikationsdienste	486,64	700,00	-213,36	486,64	700,00	-213,36
240300	670000	Versicherungen	982,26	1.000,00	-17,74	982,26	1.000,00	-17,74
2	2222/3222	Verwaltungs- und Betriebsaufwand / Auszahlungen	17.735,67	19.400,00	-1.664,33	19.878,42	19.400,00	478,42
240300	613000	Instandhaltung von Grundstückseinricht.	18,82	200,00	-181,18	18,82	200,00	-181,18
240300	614000	Instandhaltung von Gebäuden und Bauten	625,45	600,00	25,45	625,45	600,00	25,45
240300	616000	Instandhaltung von Maschinen u. Anlagen	855,42	700,00	155,42	855,42	700,00	155,42
240300	616100	Instandhaltung von Maschinen u. Anlagen	1.365,67	1.400,00	-34,33	1.365,67	1.400,00	-34,33
240300	618000	Instandhaltung von son. Anlagen	0,00	500,00	-500,00	0,00	500,00	-500,00
240300	618500	TÜV-Überprüfung	245,70	200,00	45,70	245,70	200,00	45,70
2	2224/3224	Instandhaltung / Auszahlungen für Instandhaltung	3.111,06	3.600,00	-488,94	3.111,06	3.600,00	-488,94
240300	711000	Gebühren für die Benützung gem. FAG	2.894,72	3.500,00	-605,28	2.894,72	3.500,00	-605,28
240300	728000	Entgelte für sonstige Leistungen	0,00	100,00	-100,00	0,00	100,00	-100,00
240300	728100	Entgelte für sonstige Leistungen	280,00	300,00	-20,00	280,00	300,00	-20,00
240300	728800	Entgelte für sonstige Leistungen	14,08	0,00	14,08	14,08	0,00	14,08
240300	729200	Verwaltungskostenersatz 03	20.836,00	12.000,00	8.836,00	20.836,00	12.000,00	8.836,00
240300	729300	Sonstige Ausgaben	2.012,08	3.700,00	-1.687,92	2.012,08	3.700,00	-1.687,92
240300	729961	Sonstige Ausgaben	295.869,89	0,00	295.869,89	295.869,89	0,00	295.869,89
240300	799000	Zuw. an Verr.rücklagen zw. operativer Geb. u. Proj	18.488,55	0,00	18.488,55	0,00	0,00	0,00
2	2225/3225	Sonstiger Sachaufwand / Sonstige Auszahl. aus Sachaufwand	340.395,32	19.600,00	320.795,32	321.906,77	19.600,00	302.306,77
240300	680200	Planm. Afa Grundstückseinrichtungen/Infrastruktur	3.080,70	3.100,00	-19,30	0,00	0,00	0,00
240300	680300	Planm. Afa Gebäude/Bauten	46.841,94	46.400,00	441,94	0,00	0,00	0,00
240300	680700	Planm. Afa Amts, Betriebs/Geschäftsausstattung	14.449,50	14.300,00	149,50	0,00	0,00	0,00
2	2226/3226	Nicht finanz.wirks. Sachaufw. / Ausz. Inanspruchn.Haftungen	64.372,14	63.800,00	572,14	0,00	0,00	0,00
1	222/322	<b>Sachaufwand / Auszahlungen aus Sachaufwand</b>	<b>429.970,15</b>	<b>110.500,00</b>	<b>319.470,15</b>	<b>349.141,47</b>	<b>46.700,00</b>	<b>302.441,47</b>

## Rechnungsabschlussentwurf 2024

### Detailnachweis RA / 240 Kindergärten - interne Vergütungen enthalten

Fonds	Konto	Bezeichnung	ERA 2024	EVA 2024	Differenz	FRA 2024	FVA 2024	Differenz
SU	22/32	Summe Aufwendungen / Auszahlungen operative Gebarung	429.970,15	110.500,00	319.470,15	349.141,47	46.700,00	302.441,47
SA	SA0/SA1	SA (0) Nettoerg. (21-22) / SA (1) Geldfluss op. Geb. (31-32)	15.803,27	-43.000,00	58.803,27	15.886,01	-41.800,00	57.686,01
SA	SA01	Saldo (01) Haushaltsrücklagen (230-240)	0,00	0,00	0,00			
SA	SA00	Saldo (00) Nettoergebnis nach Haushaltsrücklagen (SA0+SA01)	15.803,27	-43.000,00	58.803,27			
<b>Investive Gebarung</b>								
SU	33	Summe Einzahlungen investive Gebarung				0,00	0,00	0,00
240300	010000	Gebäude und Bauten				18.488,55	18.500,00	-11,45
2	3413	Auszahlungen für den Erwerb von Gebäuden und Bauten				18.488,55	18.500,00	-11,45
240300	042000	Amts-, Betriebs- und Geschäftsausstattung				3.924,98	2.000,00	1.924,98
2	3415	Ausz. f.d. Erwerb von Amts-, Betriebs- u. Geschäftsausstatt.				3.924,98	2.000,00	1.924,98
1	341	<b>Auszahlungen aus der Investitionstätigkeit</b>				<b>22.413,53</b>	<b>20.500,00</b>	<b>1.913,53</b>
SU	34	Summe Auszahlungen investive Gebarung				22.413,53	20.500,00	1.913,53
SA	SA2	Saldo (2) Geldfluss aus der Investiven Gebarung (33-34)				-22.413,53	-20.500,00	-1.913,53
SA	SA3	Saldo (3) Nettofinanzierungssaldo (SA1+SA2)				-6.527,52	-62.300,00	55.772,48
<b>Finanzierungstätigkeit</b>								
SU	35	Summe Einzahlungen aus der Finanzierungstätigkeit				0,00	0,00	0,00
SU	36	Summe Auszahlungen aus der Finanzierungstätigkeit				0,00	0,00	0,00
SA	SA4	Saldo (4) Geldfluss aus der Finanzierungstätigkeit (35-36)				0,00	0,00	0,00
SA	SA5	Saldo (5) Geldfluss aus VA-wirksamer Gebarung (SA3+SA4)				-6.527,52	-62.300,00	55.772,48
<b>Fonds 240310 Kindergarten Neu</b>								
<b>Operative Gebarung</b>								
240310	810000	Erträge aus Leistungen	1.294,24	1.900,00	-605,76	1.294,24	1.900,00	-605,76
240310	810500	Kostenbeitrag Nachmittagsbetr	815,93	0,00	815,93	815,93	0,00	815,93
2	2114/3114	Erträge / Einzahlungen aus Leistungen	2.110,17	1.900,00	210,17	2.110,17	1.900,00	210,17

## Rechnungsabschlussentwurf 2024

### Detailnachweis RA / 240 Kindergärten - interne Vergütungen enthalten

Fonds	Konto	Bezeichnung	ERA 2024	EVA 2024	Differenz	FRA 2024	FVA 2024	Differenz
<b>1</b>	<b>211/311</b>	<b>Erträge / Einzahl. aus operativer Verwaltungstätigkeit</b>	<b>2.110,17</b>	<b>1.900,00</b>	<b>210,17</b>	<b>2.110,17</b>	<b>1.900,00</b>	<b>210,17</b>
<b>SU</b>	<b>21/31</b>	<b>Summe Erträge / Einzahlungen operative Gebarung</b>	<b>2.110,17</b>	<b>1.900,00</b>	<b>210,17</b>	<b>2.110,17</b>	<b>1.900,00</b>	<b>210,17</b>
240310	511000	Geldb. Vertragsbed. in handw. Verwendung	43.649,81	43.600,00	49,81	43.649,81	43.600,00	49,81
240310	565000	Mehrleistungsvergütungen	1.232,33	1.200,00	32,33	1.232,33	1.200,00	32,33
240310	569000	Sonstige Nebengebühren	1.488,60	1.500,00	-11,40	1.488,60	1.500,00	-11,40
<b>2</b>	<b>2211/3211</b>	<b>Personalaufwand / Ausz. (Bezüge, Nebengeb., Mehrleistungen)</b>	<b>46.370,74</b>	<b>46.300,00</b>	<b>70,74</b>	<b>46.370,74</b>	<b>46.300,00</b>	<b>70,74</b>
240310	580000	Dienstgeberbeiträge FLAF	1.715,71	2.000,00	-284,29	1.715,71	2.000,00	-284,29
240310	582000	DG-Beitrag zur soz Sicherheit	9.891,26	9.500,00	391,26	9.891,26	9.500,00	391,26
<b>2</b>	<b>2212/3212</b>	<b>Gesetzlicher und freiwilliger Sozialaufwand / Auszahlungen</b>	<b>11.606,97</b>	<b>11.500,00</b>	<b>106,97</b>	<b>11.606,97</b>	<b>11.500,00</b>	<b>106,97</b>
240310	592000	Dot. von Rückstel. für Jubiläumszuwendungen	239,44	400,00	-160,56	0,00	0,00	0,00
<b>2</b>	<b>2214</b>	<b>Nicht finanzierungswirksamer Personalaufwand</b>	<b>239,44</b>	<b>400,00</b>	<b>-160,56</b>	<b>0,00</b>	<b>0,00</b>	<b>0,00</b>
<b>1</b>	<b>221/321</b>	<b>Personalaufwand / Auszahlungen aus Personalaufwand</b>	<b>58.217,15</b>	<b>58.200,00</b>	<b>17,15</b>	<b>57.977,71</b>	<b>57.800,00</b>	<b>177,71</b>
240310	400000	Geringwertige Wirtschaftsg. Anlageverm.	530,51	1.000,00	-469,49	530,51	1.000,00	-469,49
240310	400500	Geringwertige Wirtschaftsg. Anlageverm.	304,72	500,00	-195,28	304,72	500,00	-195,28
240310	457000	Druckwerke	211,48	300,00	-88,52	211,48	300,00	-88,52
240310	459000	Sonstige Verbrauchsgüter	135,47	600,00	-464,53	135,47	600,00	-464,53
240310	459100	Beschäftigungsmaterial	1.528,01	600,00	928,01	1.528,01	600,00	928,01
<b>2</b>	<b>2221/3221</b>	<b>Gebrauchs- und Verbrauchsgüter, Handelswaren / Auszahlungen</b>	<b>2.710,19</b>	<b>3.000,00</b>	<b>-289,81</b>	<b>2.710,19</b>	<b>3.000,00</b>	<b>-289,81</b>
<b>1</b>	<b>222/322</b>	<b>Sachaufwand / Auszahlungen aus Sachaufwand</b>	<b>2.710,19</b>	<b>3.000,00</b>	<b>-289,81</b>	<b>2.710,19</b>	<b>3.000,00</b>	<b>-289,81</b>
<b>SU</b>	<b>22/32</b>	<b>Summe Aufwendungen / Auszahlungen operative Gebarung</b>	<b>60.927,34</b>	<b>61.200,00</b>	<b>-272,66</b>	<b>60.687,90</b>	<b>60.800,00</b>	<b>-112,10</b>
<b>SA</b>	<b>SA0/SA1</b>	<b>SA (0) Nettoerg. (21-22) / SA (1) Geldfluss op. Geb. (31-32)</b>	<b>-58.817,17</b>	<b>-59.300,00</b>	<b>482,83</b>	<b>-58.577,73</b>	<b>-58.900,00</b>	<b>322,27</b>
<b>SA</b>	<b>SA01</b>	<b>Saldo (01) Haushaltsrücklagen (230-240)</b>	<b>0,00</b>	<b>0,00</b>	<b>0,00</b>			
<b>SA</b>	<b>SA00</b>	<b>Saldo (00) Nettoergebnis nach Haushaltsrücklagen (SA0+SA01)</b>	<b>-58.817,17</b>	<b>-59.300,00</b>	<b>482,83</b>			
<b>Investive Gebarung</b>								
<b>SU</b>	<b>33</b>	<b>Summe Einzahlungen investive Gebarung</b>				<b>0,00</b>	<b>0,00</b>	<b>0,00</b>
<b>SU</b>	<b>34</b>	<b>Summe Auszahlungen investive Gebarung</b>				<b>0,00</b>	<b>0,00</b>	<b>0,00</b>

## Rechnungsabschlussentwurf 2024

### Detailnachweis RA / 240 Kindergärten - interne Vergütungen enthalten

Fonds	Konto	Bezeichnung	ERA 2024	EVA 2024	Differenz	FRA 2024	FVA 2024	Differenz
SA	SA2	Saldo (2) Geldfluss aus der Investiven Gebarung (33-34)				0,00	0,00	0,00
SA	SA3	Saldo (3) Nettofinanzierungssaldo (SA1+SA2)				-58.577,73	-58.900,00	322,27
<b>Finanzierungstätigkeit</b>								
SU	35	Summe Einzahlungen aus der Finanzierungstätigkeit				0,00	0,00	0,00
SU	36	Summe Auszahlungen aus der Finanzierungstätigkeit				0,00	0,00	0,00
SA	SA4	Saldo (4) Geldfluss aus der Finanzierungstätigkeit (35-36)				0,00	0,00	0,00
SA	SA5	Saldo (5) Geldfluss aus VA-wirksamer Gebarung (SA3+SA4)				-58.577,73	-58.900,00	322,27
<b>Fonds 240320 Kindergarten Neu</b>								
<b>Operative Gebarung</b>								
240320	810000	Erträge aus Leistungen	1.404,86	1.900,00	-495,14	1.467,36	1.900,00	-432,64
240320	810500	Kostenbeitrag Nachmittagsbetr	28,32	0,00	28,32	28,32	0,00	28,32
2	2114/3114	Erträge / Einzahlungen aus Leistungen	1.433,18	1.900,00	-466,82	1.495,68	1.900,00	-404,32
1	211/311	<b>Erträge / Einzahl. aus operativer Verwaltungstätigkeit</b>	<b>1.433,18</b>	<b>1.900,00</b>	<b>-466,82</b>	<b>1.495,68</b>	<b>1.900,00</b>	<b>-404,32</b>
SU	21/31	<b>Summe Erträge / Einzahlungen operative Gebarung</b>	<b>1.433,18</b>	<b>1.900,00</b>	<b>-466,82</b>	<b>1.495,68</b>	<b>1.900,00</b>	<b>-404,32</b>
240320	511000	Geldb. Vertragsbed. in handw. Verwendung	47.495,92	48.900,00	-1.404,08	47.495,92	48.900,00	-1.404,08
240320	565000	Mehrleistungsvergütungen	0,00	200,00	-200,00	0,00	200,00	-200,00
240320	569000	Sonstige Nebengebühren	1.602,68	1.600,00	2,68	1.602,68	1.600,00	2,68
2	2211/3211	Personalaufwand / Ausz. (Bezüge, Nebengeb., Mehrleistungen)	49.098,60	50.700,00	-1.601,40	49.098,60	50.700,00	-1.601,40
240320	580000	Dienstgeberbeiträge FLAF	1.805,56	2.000,00	-194,44	1.805,56	2.000,00	-194,44
240320	582000	DG-Beitrag zur soz Sicherheit	10.483,12	10.600,00	-116,88	10.483,12	10.600,00	-116,88
2	2212/3212	Gesetzlicher und freiwilliger Sozialaufwand / Auszahlungen	12.288,68	12.600,00	-311,32	12.288,68	12.600,00	-311,32
240320	592000	Dot. von Rückstel. für Jubiläumszuwendungen	3.710,03	900,00	2.810,03	0,00	0,00	0,00
2	2214	Nicht finanzierungswirksamer Personalaufwand	3.710,03	900,00	2.810,03	0,00	0,00	0,00
1	221/321	<b>Personalaufwand / Auszahlungen aus Personalaufwand</b>	<b>65.097,31</b>	<b>64.200,00</b>	<b>897,31</b>	<b>61.387,28</b>	<b>63.300,00</b>	<b>-1.912,72</b>
240320	400000	Geringwertige Wirtschaftsg. Anlageverm.	183,38	1.000,00	-816,62	183,38	1.000,00	-816,62

## Rechnungsabschlussentwurf 2024

### Detailnachweis RA / 240 Kindergärten - interne Vergütungen enthalten

Fonds	Konto	Bezeichnung	ERA 2024	EVA 2024	Differenz	FRA 2024	FVA 2024	Differenz
240320	400500	Geringwertige Wirtschaftsg. Anlageverm.	29,52	200,00	-170,48	29,52	200,00	-170,48
240320	457000	Druckwerke	35,59	300,00	-264,41	35,59	300,00	-264,41
240320	459000	Sonstige Verbrauchsgüter	141,21	0,00	141,21	141,21	0,00	141,21
240320	459100	Beschäftigungsmaterial	540,15	600,00	-59,85	540,15	600,00	-59,85
2	2221/3221	Gebrauchs- und Verbrauchsgüter, Handelswaren / Auszahlungen	929,85	2.100,00	-1.170,15	929,85	2.100,00	-1.170,15
<b>1</b>	<b>222/322</b>	<b>Sachaufwand / Auszahlungen aus Sachaufwand</b>	<b>929,85</b>	<b>2.100,00</b>	<b>-1.170,15</b>	<b>929,85</b>	<b>2.100,00</b>	<b>-1.170,15</b>
<b>SU</b>	<b>22/32</b>	<b>Summe Aufwendungen / Auszahlungen operative Gebarung</b>	<b>66.027,16</b>	<b>66.300,00</b>	<b>-272,84</b>	<b>62.317,13</b>	<b>65.400,00</b>	<b>-3.082,87</b>
<b>SA</b>	<b>SA0/SA1</b>	<b>SA (0) Nettoerg. (21-22) / SA (1) Geldfluss op. Geb. (31-32)</b>	<b>-64.593,98</b>	<b>-64.400,00</b>	<b>-193,98</b>	<b>-60.821,45</b>	<b>-63.500,00</b>	<b>2.678,55</b>
<b>SA</b>	<b>SA01</b>	<b>Saldo (01) Haushaltsrücklagen (230-240)</b>	<b>0,00</b>	<b>0,00</b>	<b>0,00</b>			
<b>SA</b>	<b>SA00</b>	<b>Saldo (00) Nettoergebnis nach Haushaltsrücklagen (SA0+SA01)</b>	<b>-64.593,98</b>	<b>-64.400,00</b>	<b>-193,98</b>			
<b>Investive Gebarung</b>								
<b>SU</b>	<b>33</b>	<b>Summe Einzahlungen investive Gebarung</b>				<b>0,00</b>	<b>0,00</b>	<b>0,00</b>
<b>SU</b>	<b>34</b>	<b>Summe Auszahlungen investive Gebarung</b>				<b>0,00</b>	<b>0,00</b>	<b>0,00</b>
<b>SA</b>	<b>SA2</b>	<b>Saldo (2) Geldfluss aus der Investiven Gebarung (33-34)</b>				<b>0,00</b>	<b>0,00</b>	<b>0,00</b>
<b>SA</b>	<b>SA3</b>	<b>Saldo (3) Nettofinanzierungssaldo (SA1+SA2)</b>				<b>-60.821,45</b>	<b>-63.500,00</b>	<b>2.678,55</b>
<b>Finanzierungstätigkeit</b>								
<b>SU</b>	<b>35</b>	<b>Summe Einzahlungen aus der Finanzierungstätigkeit</b>				<b>0,00</b>	<b>0,00</b>	<b>0,00</b>
<b>SU</b>	<b>36</b>	<b>Summe Auszahlungen aus der Finanzierungstätigkeit</b>				<b>0,00</b>	<b>0,00</b>	<b>0,00</b>
<b>SA</b>	<b>SA4</b>	<b>Saldo (4) Geldfluss aus der Finanzierungstätigkeit (35-36)</b>				<b>0,00</b>	<b>0,00</b>	<b>0,00</b>
<b>SA</b>	<b>SA5</b>	<b>Saldo (5) Geldfluss aus VA-wirksamer Gebarung (SA3+SA4)</b>				<b>-60.821,45</b>	<b>-63.500,00</b>	<b>2.678,55</b>
<b>Fonds 240330 Kindergarten Neu</b>								
<b>Operative Gebarung</b>								
240330	810000	Erträge aus Leistungen	345,12	500,00	-154,88	605,12	500,00	105,12
240330	810001	Elternbeiträge TBE/+2,5J.	511,50	600,00	-88,50	511,50	600,00	-88,50
240330	810002	Erträge aus Leistungen	407,10	0,00	407,10	407,10	0,00	407,10

## Rechnungsabschlussentwurf 2024

### Detailnachweis RA / 240 Kindergärten - interne Vergütungen enthalten

Fonds	Konto	Bezeichnung	ERA 2024	EVA 2024	Differenz	FRA 2024	FVA 2024	Differenz
240330	810300	Materialbeitrag	4,42	100,00	-95,58	14,42	100,00	-85,58
240330	810400	Verköstigung	120,36	500,00	-379,64	198,36	500,00	-301,64
240330	810500	Kostenbeitrag Nachmittagsbetr	1.387,60	1.000,00	387,60	1.452,60	1.000,00	452,60
2	2114/3114	Erträge / Einzahlungen aus Leistungen	2.776,10	2.700,00	76,10	3.189,10	2.700,00	489,10
<b>1</b>	<b>211/311</b>	<b>Erträge / Einzahl. aus operativer Verwaltungstätigkeit</b>	<b>2.776,10</b>	<b>2.700,00</b>	<b>76,10</b>	<b>3.189,10</b>	<b>2.700,00</b>	<b>489,10</b>
240330	861004	Transfers von Ländern, -fonds und -kammern	36.373,97	42.000,00	-5.626,03	36.373,97	42.000,00	-5.626,03
240330	861016	Kinderbetreuungspaket NÖ TBE	12.338,00	0,00	12.338,00	12.338,00	0,00	12.338,00
2	2121/3121	Transferertrag / -zahlungen von Trägern des öffentl. Rechts	48.711,97	42.000,00	6.711,97	48.711,97	42.000,00	6.711,97
<b>1</b>	<b>212/312</b>	<b>Erträge aus Transfers / Einzahlungen aus Transfers</b>	<b>48.711,97</b>	<b>42.000,00</b>	<b>6.711,97</b>	<b>48.711,97</b>	<b>42.000,00</b>	<b>6.711,97</b>
<b>SU</b>	<b>21/31</b>	<b>Summe Erträge / Einzahlungen operative Gebarung</b>	<b>51.488,07</b>	<b>44.700,00</b>	<b>6.788,07</b>	<b>51.901,07</b>	<b>44.700,00</b>	<b>7.201,07</b>
240330	510000	Geldbezüge d. Vertragsbed. der Verw.	37.390,52	36.700,00	690,52	37.390,52	36.700,00	690,52
240330	511000	Geldb. Vertragsbed. in handw. Verwendung	54.767,11	54.200,00	567,11	54.767,11	54.200,00	567,11
240330	523000	Geldb. der nicht ganzj. besch. Arbeiter:innen	117,87	0,00	117,87	117,87	0,00	117,87
240330	565000	Mehrleistungsvergütungen	324,65	200,00	124,65	324,65	200,00	124,65
240330	569000	Sonstige Nebengebühren	3.016,08	3.600,00	-583,92	3.016,08	3.600,00	-583,92
2	2211/3211	Personalaufwand / Ausz. (Bezüge, Nebengeb., Mehrleistungen)	95.616,23	94.700,00	916,23	95.616,23	94.700,00	916,23
240330	580000	Dienstgeberbeiträge FLAF	3.533,22	4.300,00	-766,78	3.533,22	4.300,00	-766,78
240330	582000	DG-Beitrag zur soz Sicherheit	20.405,92	19.800,00	605,92	20.405,92	19.800,00	605,92
2	2212/3212	Gesetzlicher und freiwilliger Sozialaufwand / Auszahlungen	23.939,14	24.100,00	-160,86	23.939,14	24.100,00	-160,86
240330	592000	Dot. von Rückstel. für Jubiläumswendungen	0,00	800,00	-800,00	0,00	0,00	0,00
2	2214	Nicht finanzierungswirksamer Personalaufwand	0,00	800,00	-800,00	0,00	0,00	0,00
<b>1</b>	<b>221/321</b>	<b>Personalaufwand / Auszahlungen aus Personalaufwand</b>	<b>119.555,37</b>	<b>119.600,00</b>	<b>-44,63</b>	<b>119.555,37</b>	<b>118.800,00</b>	<b>755,37</b>
240330	400000	Geringwertige Wirtschaftsg. Anlageverm.	913,77	1.500,00	-586,23	913,77	1.500,00	-586,23
240330	400500	Geringwertige Wirtschaftsg. Anlageverm.	33,73	500,00	-466,27	33,73	500,00	-466,27
240330	430000	Lebensmittel	2.143,59	2.000,00	143,59	1.997,28	2.000,00	-2,72
240330	454000	Reinigungsmittel	241,46	100,00	141,46	241,46	100,00	141,46
240330	456000	Schreib-, Zeichen- und son. Büromittel	81,41	200,00	-118,59	81,41	200,00	-118,59

## Rechnungsabschlussentwurf 2024

### Detailnachweis RA / 240 Kindergärten - interne Vergütungen enthalten

Fonds	Konto	Bezeichnung	ERA 2024	EVA 2024	Differenz	FRA 2024	FVA 2024	Differenz
240330	457000	Druckwerke	114,56	200,00	-85,44	114,56	200,00	-85,44
240330	459000	Sonstige Verbrauchsgüter	127,89	200,00	-72,11	127,89	200,00	-72,11
240330	459100	Beschäftigungsmaterial	673,88	600,00	73,88	673,88	600,00	73,88
2	2221/3221	Gebrauchs- und Verbrauchsgüter, Handelswaren / Auszahlungen	4.330,29	5.300,00	-969,71	4.183,98	5.300,00	-1.116,02
240330	631000	Telekommunikationsdienste	20,00	0,00	20,00	20,00	0,00	20,00
2	2222/3222	Verwaltungs- und Betriebsaufwand / Auszahlungen	20,00	0,00	20,00	20,00	0,00	20,00
240330	724000	Reisegebühren	117,60	500,00	-382,40	117,60	500,00	-382,40
240330	728100	Entgelte für sonstige Leistungen	2.302,00	2.300,00	2,00	2.302,00	2.300,00	2,00
2	2225/3225	Sonstiger Sachaufwand / Sonstige Auszahl. aus Sachaufwand	2.419,60	2.800,00	-380,40	2.419,60	2.800,00	-380,40
240330	680700	Planm. Afa Amts, Betriebs/Geschäftsausstattung	874,99	900,00	-25,01	0,00	0,00	0,00
2	2226/3226	Nicht finanz.wirks. Sachaufw. / Ausz. Inanspruchn.Haftungen	874,99	900,00	-25,01	0,00	0,00	0,00
1	222/322	<b>Sachaufwand / Auszahlungen aus Sachaufwand</b>	<b>7.644,88</b>	<b>9.000,00</b>	<b>-1.355,12</b>	<b>6.623,58</b>	<b>8.100,00</b>	<b>-1.476,42</b>
SU	22/32	<b>Summe Aufwendungen / Auszahlungen operative Gebarung</b>	<b>127.200,25</b>	<b>128.600,00</b>	<b>-1.399,75</b>	<b>126.178,95</b>	<b>126.900,00</b>	<b>-721,05</b>
SA	SA0/SA1	<b>SA (0) Nettoerg. (21-22) / SA (1) Geldfluss op. Geb. (31-32)</b>	<b>-75.712,18</b>	<b>-83.900,00</b>	<b>8.187,82</b>	<b>-74.277,88</b>	<b>-82.200,00</b>	<b>7.922,12</b>
SA	SA01	<b>Saldo (01) Haushaltsrücklagen (230-240)</b>	<b>0,00</b>	<b>0,00</b>	<b>0,00</b>			
SA	SA00	<b>Saldo (00) Nettoergebnis nach Haushaltsrücklagen (SA0+SA01)</b>	<b>-75.712,18</b>	<b>-83.900,00</b>	<b>8.187,82</b>			
<b>Investive Gebarung</b>								
SU	33	<b>Summe Einzahlungen investive Gebarung</b>				<b>0,00</b>	<b>0,00</b>	<b>0,00</b>
SU	34	<b>Summe Auszahlungen investive Gebarung</b>				<b>0,00</b>	<b>0,00</b>	<b>0,00</b>
SA	SA2	<b>Saldo (2) Geldfluss aus der Investiven Gebarung (33-34)</b>				<b>0,00</b>	<b>0,00</b>	<b>0,00</b>
SA	SA3	<b>Saldo (3) Nettofinanzierungssaldo (SA1+SA2)</b>				<b>-74.277,88</b>	<b>-82.200,00</b>	<b>7.922,12</b>
<b>Finanzierungstätigkeit</b>								
SU	35	<b>Summe Einzahlungen aus der Finanzierungstätigkeit</b>				<b>0,00</b>	<b>0,00</b>	<b>0,00</b>
SU	36	<b>Summe Auszahlungen aus der Finanzierungstätigkeit</b>				<b>0,00</b>	<b>0,00</b>	<b>0,00</b>
SA	SA4	<b>Saldo (4) Geldfluss aus der Finanzierungstätigkeit (35-36)</b>				<b>0,00</b>	<b>0,00</b>	<b>0,00</b>
SA	SA5	<b>Saldo (5) Geldfluss aus VA-wirksamer Gebarung (SA3+SA4)</b>				<b>-74.277,88</b>	<b>-82.200,00</b>	<b>7.922,12</b>

**Rechnungsabschlussentwurf 2024**  
**Detailnachweis RA / 240 Kindergärten - interne Vergütungen enthalten**

Fonds	Konto	Bezeichnung	ERA 2024	EVA 2024	Differenz	FRA 2024	FVA 2024	Differenz
<b>UA 240</b>		<b>Kindergärten</b>						
UA 240	SA0/SA1	SA (0) Nettoerg. (21-22) / SA (1) Geldfluss op. Geb. (31-32)	-184.640,16	-256.900,00	72.259,84	-177.791,05	-246.400,00	68.608,95
UA 240	SA00	Saldo (00) Nettoergebnis nach Haushaltsrücklagen (SA0+SA01)	-184.640,16	-256.900,00	72.259,84			
UA 240	SA2	Saldo (2) Geldfluss aus der Investiven Gebarung (33-34)				-22.413,53	-20.500,00	-1.913,53
UA 240	SA3	Saldo (3) Nettofinanzierungssaldo (SA1+SA2)				-200.204,58	-266.900,00	66.695,42
UA 240	SA4	Saldo (4) Geldfluss aus der Finanzierungstätigkeit (35-36)				0,00	0,00	0,00
UA 240	SA5	Saldo (5) Geldfluss aus VA-wirksamer Gebarung (SA3+SA4)				-200.204,58	-266.900,00	66.695,42
<b>A 24</b>		<b>Vorschulische Erziehung</b>						
A 24	SA0/SA1	SA (0) Nettoerg. (21-22) / SA (1) Geldfluss op. Geb. (31-32)	-184.640,16	-256.900,00	72.259,84	-177.791,05	-246.400,00	68.608,95
A 24	SA00	Saldo (00) Nettoergebnis nach Haushaltsrücklagen (SA0+SA01)	-184.640,16	-256.900,00	72.259,84			
A 24	SA2	Saldo (2) Geldfluss aus der Investiven Gebarung (33-34)				-22.413,53	-20.500,00	-1.913,53
A 24	SA3	Saldo (3) Nettofinanzierungssaldo (SA1+SA2)				-200.204,58	-266.900,00	66.695,42
A 24	SA4	Saldo (4) Geldfluss aus der Finanzierungstätigkeit (35-36)				0,00	0,00	0,00
A 24	SA5	Saldo (5) Geldfluss aus VA-wirksamer Gebarung (SA3+SA4)				-200.204,58	-266.900,00	66.695,42

## Rechnungsabschlussentwurf 2024

### Detailnachweis RA / 253 Jugendverkehrserziehung - interne Vergütungen enthalten

Fonds	Konto	Bezeichnung	ERA 2024	EVA 2024	Differenz	FRA 2024	FVA 2024	Differenz
<b>Fonds 253000</b>		<b>Jugendverkehrserziehung</b>						
<b>Operative Gebarung</b>								
SU	21/31	Summe Erträge / Einzahlungen operative Gebarung	0,00	0,00	0,00	0,00	0,00	0,00
253000	457000	Druckwerke	84,48	600,00	-515,52	84,48	600,00	-515,52
2	2221/3221	Gebrauchs- und Verbrauchsgüter, Handelswaren / Auszahlungen	84,48	600,00	-515,52	84,48	600,00	-515,52
1	222/322	Sachaufwand / Auszahlungen aus Sachaufwand	84,48	600,00	-515,52	84,48	600,00	-515,52
SU	22/32	Summe Aufwendungen / Auszahlungen operative Gebarung	84,48	600,00	-515,52	84,48	600,00	-515,52
SA	SA0/SA1	SA (0) Nettoerg. (21-22) / SA (1) Geldfluss op. Geb. (31-32)	-84,48	-600,00	515,52	-84,48	-600,00	515,52
SA	SA01	Saldo (01) Haushaltsrücklagen (230-240)	0,00	0,00	0,00			
SA	SA00	Saldo (00) Nettoergebnis nach Haushaltsrücklagen (SA0+SA01)	-84,48	-600,00	515,52			
<b>Investive Gebarung</b>								
SU	33	Summe Einzahlungen investive Gebarung				0,00	0,00	0,00
SU	34	Summe Auszahlungen investive Gebarung				0,00	0,00	0,00
SA	SA2	Saldo (2) Geldfluss aus der Investiven Gebarung (33-34)				0,00	0,00	0,00
SA	SA3	Saldo (3) Nettofinanzierungssaldo (SA1+SA2)				-84,48	-600,00	515,52
<b>Finanzierungstätigkeit</b>								
SU	35	Summe Einzahlungen aus der Finanzierungstätigkeit				0,00	0,00	0,00
SU	36	Summe Auszahlungen aus der Finanzierungstätigkeit				0,00	0,00	0,00
SA	SA4	Saldo (4) Geldfluss aus der Finanzierungstätigkeit (35-36)				0,00	0,00	0,00
SA	SA5	Saldo (5) Geldfluss aus VA-wirksamer Gebarung (SA3+SA4)				-84,48	-600,00	515,52

**Rechnungsabschlussentwurf 2024**  
**Detailnachweis RA / 253 Jugendverkehrserziehung - interne Vergütungen enthalten**

Fonds	Konto	Bezeichnung	ERA 2024	EVA 2024	Differenz	FRA 2024	FVA 2024	Differenz
<b>UA 253</b>		<b>Jugendverkehrserziehung</b>						
UA 253	SA0/SA1	SA (0) Nettoerg. (21-22) / SA (1) Geldfluss op. Geb. (31-32)	-84,48	-600,00	515,52	-84,48	-600,00	515,52
UA 253	SA00	Saldo (00) Nettoergebnis nach Haushaltsrücklagen (SA0+SA01)	-84,48	-600,00	515,52			
UA 253	SA2	Saldo (2) Geldfluss aus der Investiven Gebarung (33-34)				0,00	0,00	0,00
UA 253	SA3	Saldo (3) Nettofinanzierungssaldo (SA1+SA2)				-84,48	-600,00	515,52
UA 253	SA4	Saldo (4) Geldfluss aus der Finanzierungstätigkeit (35-36)				0,00	0,00	0,00
UA 253	SA5	Saldo (5) Geldfluss aus VA-wirksamer Gebarung (SA3+SA4)				-84,48	-600,00	515,52
<b>A 25</b>		<b>Außerschulische Jugendberziehung</b>						
A 25	SA0/SA1	SA (0) Nettoerg. (21-22) / SA (1) Geldfluss op. Geb. (31-32)	-84,48	-600,00	515,52	-84,48	-600,00	515,52
A 25	SA00	Saldo (00) Nettoergebnis nach Haushaltsrücklagen (SA0+SA01)	-84,48	-600,00	515,52			
A 25	SA2	Saldo (2) Geldfluss aus der Investiven Gebarung (33-34)				0,00	0,00	0,00
A 25	SA3	Saldo (3) Nettofinanzierungssaldo (SA1+SA2)				-84,48	-600,00	515,52
A 25	SA4	Saldo (4) Geldfluss aus der Finanzierungstätigkeit (35-36)				0,00	0,00	0,00
A 25	SA5	Saldo (5) Geldfluss aus VA-wirksamer Gebarung (SA3+SA4)				-84,48	-600,00	515,52

## Rechnungsabschlussentwurf 2024

### Detailnachweis RA / 262 Sportplätze - interne Vergütungen enthalten

Fonds	Konto	Bezeichnung	ERA 2024	EVA 2024	Differenz	FRA 2024	FVA 2024	Differenz
<b>Fonds 262000</b>		<b>Sportplätze</b>						
<b>Operative Gebarung</b>								
262000	811000	Miet- und Pachterträge	459,03	400,00	59,03	459,03	400,00	59,03
262000	811300	Betriebskosten	908,86	500,00	408,86	908,86	500,00	408,86
2	2115/3115	Erträge / Einzahlungen aus Besitz und wirtschaftl. Tätigkeit	1.367,89	900,00	467,89	1.367,89	900,00	467,89
<b>1</b>	<b>211/311</b>	<b>Erträge / Einzahl. aus operativer Verwaltungstätigkeit</b>	<b>1.367,89</b>	<b>900,00</b>	<b>467,89</b>	<b>1.367,89</b>	<b>900,00</b>	<b>467,89</b>
262000	813000	Erträge aus der Aufl. von IZ (Kapitaltrans.)	891,75	900,00	-8,25	0,00	0,00	0,00
2	2127	Nicht finanzierungswirksamer Transferertrag	891,75	900,00	-8,25	0,00	0,00	0,00
<b>1</b>	<b>212/312</b>	<b>Erträge aus Transfers / Einzahlungen aus Transfers</b>	<b>891,75</b>	<b>900,00</b>	<b>-8,25</b>	<b>0,00</b>	<b>0,00</b>	<b>0,00</b>
<b>SU 21/31</b>		<b>Summe Erträge / Einzahlungen operative Gebarung</b>	<b>2.259,64</b>	<b>1.800,00</b>	<b>459,64</b>	<b>1.367,89</b>	<b>900,00</b>	<b>467,89</b>
262000	640000	Rechts- und Beratungsaufwand	168,30	0,00	168,30	168,30	0,00	168,30
262000	670000	Versicherungen	211,34	200,00	11,34	211,34	200,00	11,34
2	2222/3222	Verwaltungs- und Betriebsaufwand / Auszahlungen	379,64	200,00	179,64	379,64	200,00	179,64
262000	613000	Instandhaltung von Grundstückseinricht.	360,00	400,00	-40,00	360,00	400,00	-40,00
262000	613200	Instandhaltung Fußballplatz	0,00	100,00	-100,00	0,00	100,00	-100,00
262000	614000	Instandhaltung von Gebäuden und Bauten	0,00	100,00	-100,00	0,00	100,00	-100,00
2	2224/3224	Instandhaltung / Auszahlungen für Instandhaltung	360,00	600,00	-240,00	360,00	600,00	-240,00
262000	711000	Gebühren für die Benützung gem. FAG	1.099,43	1.200,00	-100,57	1.099,43	1.200,00	-100,57
262000	729200	Verwaltungskostenersatz 03	501,00	200,00	301,00	501,00	200,00	301,00
262000	729300	Sonstige Ausgaben	107,79	100,00	7,79	107,79	100,00	7,79
2	2225/3225	Sonstiger Sachaufwand / Sonstige Auszahl. aus Sachaufwand	1.708,22	1.500,00	208,22	1.708,22	1.500,00	208,22
262000	680200	Planm. Afa Grundstückseinrichtungen/Infrastruktur	3.902,24	3.900,00	2,24	0,00	0,00	0,00
262000	680300	Planm. Afa Gebäude/Bauten	2.262,27	2.300,00	-37,73	0,00	0,00	0,00
262000	680500	Planm. Afa Sonderanlagen	61,30	100,00	-38,70	0,00	0,00	0,00
2	2226/3226	Nicht finanz.wirks. Sachaufw. / Ausz. Inanspruchn.Haftungen	6.225,81	6.300,00	-74,19	0,00	0,00	0,00
<b>1</b>	<b>222/322</b>	<b>Sachaufwand / Auszahlungen aus Sachaufwand</b>	<b>8.673,67</b>	<b>8.600,00</b>	<b>73,67</b>	<b>2.447,86</b>	<b>2.300,00</b>	<b>147,86</b>

## Rechnungsabschlussentwurf 2024

### Detailnachweis RA / 262 Sportplätze - interne Vergütungen enthalten

Fonds	Konto	Bezeichnung	ERA 2024	EVA 2024	Differenz	FRA 2024	FVA 2024	Differenz
SU	22/32	Summe Aufwendungen / Auszahlungen operative Gebarung	8.673,67	8.600,00	73,67	2.447,86	2.300,00	147,86
SA	SA0/SA1	SA (0) Nettoerg. (21-22) / SA (1) Geldfluss op. Geb. (31-32)	-6.414,03	-6.800,00	385,97	-1.079,97	-1.400,00	320,03
SA	SA01	Saldo (01) Haushaltsrücklagen (230-240)	0,00	0,00	0,00			
SA	SA00	Saldo (00) Nettoergebnis nach Haushaltsrücklagen (SA0+SA01)	-6.414,03	-6.800,00	385,97			
<b>Investive Gebarung</b>								
SU	33	Summe Einzahlungen investive Gebarung				0,00	0,00	0,00
SU	34	Summe Auszahlungen investive Gebarung				0,00	0,00	0,00
SA	SA2	Saldo (2) Geldfluss aus der Investiven Gebarung (33-34)				0,00	0,00	0,00
SA	SA3	Saldo (3) Nettofinanzierungssaldo (SA1+SA2)				-1.079,97	-1.400,00	320,03
<b>Finanzierungstätigkeit</b>								
SU	35	Summe Einzahlungen aus der Finanzierungstätigkeit				0,00	0,00	0,00
SU	36	Summe Auszahlungen aus der Finanzierungstätigkeit				0,00	0,00	0,00
SA	SA4	Saldo (4) Geldfluss aus der Finanzierungstätigkeit (35-36)				0,00	0,00	0,00
SA	SA5	Saldo (5) Geldfluss aus VA-wirksamer Gebarung (SA3+SA4)				-1.079,97	-1.400,00	320,03
<b>UA 262 Sportplätze</b>								
UA 262	SA0/SA1	SA (0) Nettoerg. (21-22) / SA (1) Geldfluss op. Geb. (31-32)	-6.414,03	-6.800,00	385,97	-1.079,97	-1.400,00	320,03
UA 262	SA00	Saldo (00) Nettoergebnis nach Haushaltsrücklagen (SA0+SA01)	-6.414,03	-6.800,00	385,97			
UA 262	SA2	Saldo (2) Geldfluss aus der Investiven Gebarung (33-34)				0,00	0,00	0,00
UA 262	SA3	Saldo (3) Nettofinanzierungssaldo (SA1+SA2)				-1.079,97	-1.400,00	320,03
UA 262	SA4	Saldo (4) Geldfluss aus der Finanzierungstätigkeit (35-36)				0,00	0,00	0,00
UA 262	SA5	Saldo (5) Geldfluss aus VA-wirksamer Gebarung (SA3+SA4)				-1.079,97	-1.400,00	320,03

## Rechnungsabschlussentwurf 2024

### Detailnachweis RA / 263 Turn- und Sporthallen - interne Vergütungen enthalten

Fonds	Konto	Bezeichnung	ERA 2024	EVA 2024	Differenz	FRA 2024	FVA 2024	Differenz
<b>Fonds 263000</b>		<b>Turn- und Sporthallen</b>						
<b>Operative Gebarung</b>								
263000	811000	Miet- und Pachterträge	3.396,57	3.600,00	-203,43	3.496,57	3.600,00	-103,43
263000	811100	Miet- und Pachterträge	2.770,29	2.700,00	70,29	2.770,29	2.700,00	70,29
2	2115/3115	Erträge / Einzahlungen aus Besitz und wirtschaftl. Tätigkeit	6.166,86	6.300,00	-133,14	6.266,86	6.300,00	-33,14
263000	899000	Entn. aus Verr.rüchl. zw. operativer Geb. und Proj	0,00	7.500,00	-7.500,00	0,00	0,00	0,00
2	2116/3116	Erträge / Einz. aus Veräußerung/GWG u. sonst. Erträge/Einz.	0,00	7.500,00	-7.500,00	0,00	0,00	0,00
<b>1</b>	<b>211/311</b>	<b>Erträge / Einzahl. aus operativer Verwaltungstätigkeit</b>	<b>6.166,86</b>	<b>13.800,00</b>	<b>-7.633,14</b>	<b>6.266,86</b>	<b>6.300,00</b>	<b>-33,14</b>
263000	813000	Erträge aus der Aufl. von IZ (Kapitaltrans.)	70,00	0,00	70,00	0,00	0,00	0,00
2	2127	Nicht finanzierungswirksamer Transferertrag	70,00	0,00	70,00	0,00	0,00	0,00
<b>1</b>	<b>212/312</b>	<b>Erträge aus Transfers / Einzahlungen aus Transfers</b>	<b>70,00</b>	<b>0,00</b>	<b>70,00</b>	<b>0,00</b>	<b>0,00</b>	<b>0,00</b>
<b>SU 21/31</b>		<b>Summe Erträge / Einzahlungen operative Gebarung</b>	<b>6.236,86</b>	<b>13.800,00</b>	<b>-7.563,14</b>	<b>6.266,86</b>	<b>6.300,00</b>	<b>-33,14</b>
263000	400000	Geringwertige Wirtschaftsg. Anlageverm.	262,92	300,00	-37,08	262,92	300,00	-37,08
263000	454000	Reinigungsmittel	170,61	400,00	-229,39	170,61	400,00	-229,39
263000	454100	Reinigungsmittel	82,98	100,00	-17,02	82,98	100,00	-17,02
2	2221/3221	Gebrauchs- und Verbrauchsgüter, Handelswaren / Auszahlungen	516,51	800,00	-283,49	516,51	800,00	-283,49
263000	600000	Strom	1.447,16	2.400,00	-952,84	1.447,16	2.400,00	-952,84
263000	600100	Wärmebezüge	5.212,24	5.700,00	-487,76	5.212,24	5.700,00	-487,76
263000	670000	Versicherungen	1.551,05	1.500,00	51,05	1.551,05	1.500,00	51,05
2	2222/3222	Verwaltungs- und Betriebsaufwand / Auszahlungen	8.210,45	9.600,00	-1.389,55	8.210,45	9.600,00	-1.389,55
263000	614000	Instandhaltung von Gebäuden und Bauten	694,40	500,00	194,40	694,40	500,00	194,40
263000	614100	Instandhaltung öffentl. WC-Anlage	0,00	200,00	-200,00	0,00	200,00	-200,00
263000	618000	Instandhaltung von son. Anlagen	87,25	200,00	-112,75	87,25	200,00	-112,75
263000	618500	TÜV-Überprüfung	281,60	300,00	-18,40	281,60	300,00	-18,40
2	2224/3224	Instandhaltung / Auszahlungen für Instandhaltung	1.063,25	1.200,00	-136,75	1.063,25	1.200,00	-136,75
263000	711000	Gebühren für die Benützung gem. FAG	2.691,18	2.900,00	-208,82	2.691,18	2.900,00	-208,82

## Rechnungsabschlussentwurf 2024

### Detailnachweis RA / 263 Turn- und Sporthallen - interne Vergütungen enthalten

Fonds	Konto	Bezeichnung	ERA 2024	EVA 2024	Differenz	FRA 2024	FVA 2024	Differenz
263000	729200	Verwaltungskostenersatz 03	2.171,00	1.500,00	671,00	2.171,00	1.500,00	671,00
263000	729300	Sonstige Ausgaben	3.107,95	500,00	2.607,95	3.107,95	500,00	2.607,95
2	2225/3225	Sonstiger Sachaufwand / Sonstige Auszahl. aus Sachaufwand	7.970,13	4.900,00	3.070,13	7.970,13	4.900,00	3.070,13
263000	680300	Planm. Afa Gebäude/Bauten	2.907,82	2.900,00	7,82	0,00	0,00	0,00
263000	680700	Planm. Afa Amts, Betriebs/Geschäftsausstattung	1.633,07	1.500,00	133,07	0,00	0,00	0,00
2	2226/3226	Nicht finanz.wirks. Sachaufw. / Ausz. Inanspruchn.Haftungen	4.540,89	4.400,00	140,89	0,00	0,00	0,00
1	222/322	<b>Sachaufwand / Auszahlungen aus Sachaufwand</b>	<b>22.301,23</b>	<b>20.900,00</b>	<b>1.401,23</b>	<b>17.760,34</b>	<b>16.500,00</b>	<b>1.260,34</b>
263000	650700	Zinsen für Finanzschulden in Euro	153,15	200,00	-46,85	153,15	200,00	-46,85
2	2241/3241	Aufwendungen / Auszahlungen für Zinsen	153,15	200,00	-46,85	153,15	200,00	-46,85
1	224/324	<b>Finanzaufwand / Auszahlungen aus Finanzaufwand</b>	<b>153,15</b>	<b>200,00</b>	<b>-46,85</b>	<b>153,15</b>	<b>200,00</b>	<b>-46,85</b>
SU	22/32	<b>Summe Aufwendungen / Auszahlungen operative Gebarung</b>	<b>22.454,38</b>	<b>21.100,00</b>	<b>1.354,38</b>	<b>17.913,49</b>	<b>16.700,00</b>	<b>1.213,49</b>
SA	SA0/SA1	<b>SA (0) Nettoerg. (21-22) / SA (1) Geldfluss op. Geb. (31-32)</b>	<b>-16.217,52</b>	<b>-7.300,00</b>	<b>-8.917,52</b>	<b>-11.646,63</b>	<b>-10.400,00</b>	<b>-1.246,63</b>
SA	SA01	<b>Saldo (01) Haushaltsrücklagen (230-240)</b>	<b>0,00</b>	<b>0,00</b>	<b>0,00</b>			
SA	SA00	<b>Saldo (00) Nettoergebnis nach Haushaltsrücklagen (SA0+SA01)</b>	<b>-16.217,52</b>	<b>-7.300,00</b>	<b>-8.917,52</b>			
<b>Investive Gebarung</b>								
263000	300004	Bundesförderung KIG				5.562,30	7.500,00	-1.937,70
2	3331	Kapitaltransferzahlungen von Trägern des öffentlichen Rechts				5.562,30	7.500,00	-1.937,70
1	333	<b>Einzahlungen aus Kapitaltransfers</b>				<b>5.562,30</b>	<b>7.500,00</b>	<b>-1.937,70</b>
SU	33	<b>Summe Einzahlungen investive Gebarung</b>				<b>5.562,30</b>	<b>7.500,00</b>	<b>-1.937,70</b>
263000	010000	Gebäude und Bauten				0,00	15.000,00	-15.000,00
2	3413	Auszahlungen für den Erwerb von Gebäuden und Bauten				0,00	15.000,00	-15.000,00
1	341	<b>Auszahlungen aus der Investitionstätigkeit</b>				<b>0,00</b>	<b>15.000,00</b>	<b>-15.000,00</b>
SU	34	<b>Summe Auszahlungen investive Gebarung</b>				<b>0,00</b>	<b>15.000,00</b>	<b>-15.000,00</b>
SA	SA2	<b>Saldo (2) Geldfluss aus der Investiven Gebarung (33-34)</b>				<b>5.562,30</b>	<b>-7.500,00</b>	<b>13.062,30</b>
SA	SA3	<b>Saldo (3) Nettofinanzierungssaldo (SA1+SA2)</b>				<b>-6.084,33</b>	<b>-17.900,00</b>	<b>11.815,67</b>
<b>Finanzierungstätigkeit</b>								

## Rechnungsabschlussentwurf 2024

### Detailnachweis RA / 263 Turn- und Sporthallen - interne Vergütungen enthalten

Fonds	Konto	Bezeichnung	ERA 2024	EVA 2024	Differenz	FRA 2024	FVA 2024	Differenz
<b>SU</b>	<b>35</b>	<b>Summe Einzahlungen aus der Finanzierungstätigkeit</b>				<b>0,00</b>	<b>0,00</b>	<b>0,00</b>
263000	346100	Investitionsdarlehen von Finanz.unt.				1.323,66	1.300,00	23,66
2	3614	Auszahlungen aus Finanzschulden				1.323,66	1.300,00	23,66
<b>1</b>	<b>361</b>	<b>Auszahlungen aus der Tilgung von Finanzschulden</b>				<b>1.323,66</b>	<b>1.300,00</b>	<b>23,66</b>
<b>SU</b>	<b>36</b>	<b>Summe Auszahlungen aus der Finanzierungstätigkeit</b>				<b>1.323,66</b>	<b>1.300,00</b>	<b>23,66</b>
<b>SA</b>	<b>SA4</b>	<b>Saldo (4) Geldfluss aus der Finanzierungstätigkeit (35-36)</b>				<b>-1.323,66</b>	<b>-1.300,00</b>	<b>-23,66</b>
<b>SA</b>	<b>SA5</b>	<b>Saldo (5) Geldfluss aus VA-wirksamer Gebarung (SA3+SA4)</b>				<b>-7.407,99</b>	<b>-19.200,00</b>	<b>11.792,01</b>
<b>UA</b>	<b>263</b>	<b>Turn- und Sporthallen</b>						
UA 263	SA0/SA1	SA (0) Nettoerg. (21-22) / SA (1) Geldfluss op. Geb. (31-32)	-16.217,52	-7.300,00	-8.917,52	-11.646,63	-10.400,00	-1.246,63
UA 263	SA00	Saldo (00) Nettoergebnis nach Haushaltsrücklagen (SA0+SA01)	-16.217,52	-7.300,00	-8.917,52			
UA 263	SA2	Saldo (2) Geldfluss aus der Investiven Gebarung (33-34)				5.562,30	-7.500,00	13.062,30
UA 263	SA3	Saldo (3) Nettofinanzierungssaldo (SA1+SA2)				-6.084,33	-17.900,00	11.815,67
UA 263	SA4	Saldo (4) Geldfluss aus der Finanzierungstätigkeit (35-36)				-1.323,66	-1.300,00	-23,66
UA 263	SA5	Saldo (5) Geldfluss aus VA-wirksamer Gebarung (SA3+SA4)				-7.407,99	-19.200,00	11.792,01

## Rechnungsabschlussentwurf 2024

### Detailnachweis RA / 269 Sonstige Einrichtungen und Maßnahmen - interne Vergütungen enthalten

Fonds	Konto	Bezeichnung	ERA 2024	EVA 2024	Differenz	FRA 2024	FVA 2024	Differenz
<b>Fonds 269000</b>		<b>Sonstige Einrichtungen und Maßnahmen</b>						
<b>Operative Gebarung</b>								
269000	810109	Beiträge Jenitztal Trophy	621,00	400,00	221,00	621,00	400,00	221,00
2	2114/3114	Erträge / Einzahlungen aus Leistungen	621,00	400,00	221,00	621,00	400,00	221,00
<b>1</b>	<b>211/311</b>	<b>Erträge / Einzahl. aus operativer Verwaltungstätigkeit</b>	<b>621,00</b>	<b>400,00</b>	<b>221,00</b>	<b>621,00</b>	<b>400,00</b>	<b>221,00</b>
<b>SU</b>	<b>21/31</b>	<b>Summe Erträge / Einzahlungen operative Gebarung</b>	<b>621,00</b>	<b>400,00</b>	<b>221,00</b>	<b>621,00</b>	<b>400,00</b>	<b>221,00</b>
269000	728000	Entgelte für sonstige Leistungen	214,78	200,00	14,78	214,78	200,00	14,78
269000	728100	Entgelte für sonstige Leistungen	502,50	400,00	102,50	502,50	400,00	102,50
2	2225/3225	Sonstiger Sachaufwand / Sonstige Auszahl. aus Sachaufwand	717,28	600,00	117,28	717,28	600,00	117,28
<b>1</b>	<b>222/322</b>	<b>Sachaufwand / Auszahlungen aus Sachaufwand</b>	<b>717,28</b>	<b>600,00</b>	<b>117,28</b>	<b>717,28</b>	<b>600,00</b>	<b>117,28</b>
269000	757000	Transfers an private Organisationen	0,00	1.800,00	-1.800,00	0,00	1.800,00	-1.800,00
2	2234/3234	Transferaufwand / -zahlungen an Haush. & Org.o.Erwerbschar.	0,00	1.800,00	-1.800,00	0,00	1.800,00	-1.800,00
<b>1</b>	<b>223/323</b>	<b>Transferaufwand / Auszahlungen aus Transfers</b>	<b>0,00</b>	<b>1.800,00</b>	<b>-1.800,00</b>	<b>0,00</b>	<b>1.800,00</b>	<b>-1.800,00</b>
<b>SU</b>	<b>22/32</b>	<b>Summe Aufwendungen / Auszahlungen operative Gebarung</b>	<b>717,28</b>	<b>2.400,00</b>	<b>-1.682,72</b>	<b>717,28</b>	<b>2.400,00</b>	<b>-1.682,72</b>
<b>SA</b>	<b>SA0/SA1</b>	<b>SA (0) Nettoerg. (21-22) / SA (1) Geldfluss op. Geb. (31-32)</b>	<b>-96,28</b>	<b>-2.000,00</b>	<b>1.903,72</b>	<b>-96,28</b>	<b>-2.000,00</b>	<b>1.903,72</b>
<b>SA</b>	<b>SA01</b>	<b>Saldo (01) Haushaltsrücklagen (230-240)</b>	<b>0,00</b>	<b>0,00</b>	<b>0,00</b>			
<b>SA</b>	<b>SA00</b>	<b>Saldo (00) Nettoergebnis nach Haushaltsrücklagen (SA0+SA01)</b>	<b>-96,28</b>	<b>-2.000,00</b>	<b>1.903,72</b>			
<b>Investive Gebarung</b>								
<b>SU</b>	<b>33</b>	<b>Summe Einzahlungen investive Gebarung</b>				<b>0,00</b>	<b>0,00</b>	<b>0,00</b>
<b>SU</b>	<b>34</b>	<b>Summe Auszahlungen investive Gebarung</b>				<b>0,00</b>	<b>0,00</b>	<b>0,00</b>
<b>SA</b>	<b>SA2</b>	<b>Saldo (2) Geldfluss aus der Investiven Gebarung (33-34)</b>				<b>0,00</b>	<b>0,00</b>	<b>0,00</b>
<b>SA</b>	<b>SA3</b>	<b>Saldo (3) Nettofinanzierungssaldo (SA1+SA2)</b>				<b>-96,28</b>	<b>-2.000,00</b>	<b>1.903,72</b>
<b>Finanzierungstätigkeit</b>								
<b>SU</b>	<b>35</b>	<b>Summe Einzahlungen aus der Finanzierungstätigkeit</b>				<b>0,00</b>	<b>0,00</b>	<b>0,00</b>
<b>SU</b>	<b>36</b>	<b>Summe Auszahlungen aus der Finanzierungstätigkeit</b>				<b>0,00</b>	<b>0,00</b>	<b>0,00</b>

**Rechnungsabschlussentwurf 2024**  
**Detailnachweis RA / 269 Sonstige Einrichtungen und Maßnahmen - interne Vergütungen enthalten**

Fonds	Konto	Bezeichnung	ERA 2024	EVA 2024	Differenz	FRA 2024	FVA 2024	Differenz
SA	SA4	Saldo (4) Geldfluss aus der Finanzierungstätigkeit (35-36)				0,00	0,00	0,00
SA	SA5	Saldo (5) Geldfluss aus VA-wirksamer Gebarung (SA3+SA4)				-96,28	-2.000,00	1.903,72
<b>UA 269</b>		<b>Sonstige Einrichtungen und Maßnahmen</b>						
UA 269	SA0/SA1	SA (0) Nettoerg. (21-22) / SA (1) Geldfluss op. Geb. (31-32)	-96,28	-2.000,00	1.903,72	-96,28	-2.000,00	1.903,72
UA 269	SA00	Saldo (00) Nettoergebnis nach Haushaltsrücklagen (SA0+SA01)	-96,28	-2.000,00	1.903,72			
UA 269	SA2	Saldo (2) Geldfluss aus der Investiven Gebarung (33-34)				0,00	0,00	0,00
UA 269	SA3	Saldo (3) Nettofinanzierungssaldo (SA1+SA2)				-96,28	-2.000,00	1.903,72
UA 269	SA4	Saldo (4) Geldfluss aus der Finanzierungstätigkeit (35-36)				0,00	0,00	0,00
UA 269	SA5	Saldo (5) Geldfluss aus VA-wirksamer Gebarung (SA3+SA4)				-96,28	-2.000,00	1.903,72
<b>A 26</b>		<b>Sport und außerschulische Leibeserziehung</b>						
A 26	SA0/SA1	SA (0) Nettoerg. (21-22) / SA (1) Geldfluss op. Geb. (31-32)	-22.727,83	-16.100,00	-6.627,83	-12.822,88	-13.800,00	977,12
A 26	SA00	Saldo (00) Nettoergebnis nach Haushaltsrücklagen (SA0+SA01)	-22.727,83	-16.100,00	-6.627,83			
A 26	SA2	Saldo (2) Geldfluss aus der Investiven Gebarung (33-34)				5.562,30	-7.500,00	13.062,30
A 26	SA3	Saldo (3) Nettofinanzierungssaldo (SA1+SA2)				-7.260,58	-21.300,00	14.039,42
A 26	SA4	Saldo (4) Geldfluss aus der Finanzierungstätigkeit (35-36)				-1.323,66	-1.300,00	-23,66
A 26	SA5	Saldo (5) Geldfluss aus VA-wirksamer Gebarung (SA3+SA4)				-8.584,24	-22.600,00	14.015,76

## Rechnungsabschlussentwurf 2024

### Detailnachweis RA / 282 Studienbeihilfen - interne Vergütungen enthalten

Fonds	Konto	Bezeichnung	ERA 2024	EVA 2024	Differenz	FRA 2024	FVA 2024	Differenz
<b>Fonds 282000</b>		<b>Studienbeihilfen</b>						
<b>Operative Gebarung</b>								
SU	21/31	Summe Erträge / Einzahlungen operative Gebarung	0,00	0,00	0,00	0,00	0,00	0,00
282000	768000	Sonstige Transfers an private Haushalte	0,00	400,00	-400,00	0,00	400,00	-400,00
2	2234/3234	Transferaufwand / -zahlungen an Haush. & Org.o.Erwerbschar.	0,00	400,00	-400,00	0,00	400,00	-400,00
1	223/323	Transferaufwand / Auszahlungen aus Transfers	0,00	400,00	-400,00	0,00	400,00	-400,00
SU	22/32	Summe Aufwendungen / Auszahlungen operative Gebarung	0,00	400,00	-400,00	0,00	400,00	-400,00
SA	SA0/SA1	SA (0) Nettoerg. (21-22) / SA (1) Geldfluss op. Geb. (31-32)	0,00	-400,00	400,00	0,00	-400,00	400,00
SA	SA01	Saldo (01) Haushaltsrücklagen (230-240)	0,00	0,00	0,00			
SA	SA00	Saldo (00) Nettoergebnis nach Haushaltsrücklagen (SA0+SA01)	0,00	-400,00	400,00			
<b>Investive Gebarung</b>								
SU	33	Summe Einzahlungen investive Gebarung				0,00	0,00	0,00
SU	34	Summe Auszahlungen investive Gebarung				0,00	0,00	0,00
SA	SA2	Saldo (2) Geldfluss aus der Investiven Gebarung (33-34)				0,00	0,00	0,00
SA	SA3	Saldo (3) Nettofinanzierungssaldo (SA1+SA2)				0,00	-400,00	400,00
<b>Finanzierungstätigkeit</b>								
SU	35	Summe Einzahlungen aus der Finanzierungstätigkeit				0,00	0,00	0,00
SU	36	Summe Auszahlungen aus der Finanzierungstätigkeit				0,00	0,00	0,00
SA	SA4	Saldo (4) Geldfluss aus der Finanzierungstätigkeit (35-36)				0,00	0,00	0,00
SA	SA5	Saldo (5) Geldfluss aus VA-wirksamer Gebarung (SA3+SA4)				0,00	-400,00	400,00

## Rechnungsabschlussentwurf 2024

### Detailnachweis RA / 282 Studienbeihilfen - interne Vergütungen enthalten

Fonds	Konto	Bezeichnung	ERA 2024	EVA 2024	Differenz	FRA 2024	FVA 2024	Differenz
<b>UA 282</b>		<b>Studienbeihilfen</b>						
UA 282	SA0/SA1	SA (0) Nettoerg. (21-22) / SA (1) Geldfluss op. Geb. (31-32)	0,00	-400,00	400,00	0,00	-400,00	400,00
UA 282	SA00	Saldo (00) Nettoergebnis nach Haushaltsrücklagen (SA0+SA01)	0,00	-400,00	400,00			
UA 282	SA2	Saldo (2) Geldfluss aus der Investiven Gebarung (33-34)				0,00	0,00	0,00
UA 282	SA3	Saldo (3) Nettofinanzierungssaldo (SA1+SA2)				0,00	-400,00	400,00
UA 282	SA4	Saldo (4) Geldfluss aus der Finanzierungstätigkeit (35-36)				0,00	0,00	0,00
UA 282	SA5	Saldo (5) Geldfluss aus VA-wirksamer Gebarung (SA3+SA4)				0,00	-400,00	400,00
<b>A 28</b>		<b>Forschung und Wissenschaft</b>						
A 28	SA0/SA1	SA (0) Nettoerg. (21-22) / SA (1) Geldfluss op. Geb. (31-32)	0,00	-400,00	400,00	0,00	-400,00	400,00
A 28	SA00	Saldo (00) Nettoergebnis nach Haushaltsrücklagen (SA0+SA01)	0,00	-400,00	400,00			
A 28	SA2	Saldo (2) Geldfluss aus der Investiven Gebarung (33-34)				0,00	0,00	0,00
A 28	SA3	Saldo (3) Nettofinanzierungssaldo (SA1+SA2)				0,00	-400,00	400,00
A 28	SA4	Saldo (4) Geldfluss aus der Finanzierungstätigkeit (35-36)				0,00	0,00	0,00
A 28	SA5	Saldo (5) Geldfluss aus VA-wirksamer Gebarung (SA3+SA4)				0,00	-400,00	400,00
<b>Gruppe 2</b>		<b>Unterricht, Erziehung, Sport und Wissenschaft</b>						
Gruppe 2	SA0/SA1	SA (0) Nettoerg. (21-22) / SA (1) Geldfluss op. Geb. (31-32)	-428.068,90	-486.100,00	58.031,10	-388.464,36	-450.000,00	61.535,64
Gruppe 2	SA00	Saldo (00) Nettoergebnis nach Haushaltsrücklagen (SA0+SA01)	-428.068,90	-486.100,00	58.031,10			
Gruppe 2	SA2	Saldo (2) Geldfluss aus der Investiven Gebarung (33-34)				-20.248,23	-31.400,00	11.151,77
Gruppe 2	SA3	Saldo (3) Nettofinanzierungssaldo (SA1+SA2)				-408.712,59	-481.400,00	72.687,41
Gruppe 2	SA4	Saldo (4) Geldfluss aus der Finanzierungstätigkeit (35-36)				-9.958,48	-9.900,00	-58,48
Gruppe 2	SA5	Saldo (5) Geldfluss aus VA-wirksamer Gebarung (SA3+SA4)				-418.671,07	-491.300,00	72.628,93

## Rechnungsabschlussentwurf 2024

## Detailnachweis RA / 320 Ausbildung in Musik und darstellender Kunst - interne Vergütungen enthalten

Fonds	Konto	Bezeichnung	ERA 2024	EVA 2024	Differenz	FRA 2024	FVA 2024	Differenz
<b>Fonds 320000</b>		<b>Ausbildung in Musik und darstellender Ku</b>						
<b>Operative Gebarung</b>								
320000	861000	Transfers von Ländern, -fonds und -kammern	112,50	0,00	112,50	112,50	0,00	112,50
2	2121/3121	Transferertrag / -zahlungen von Trägern des öffentl. Rechts	112,50	0,00	112,50	112,50	0,00	112,50
<b>1</b>	<b>212/312</b>	<b>Erträge aus Transfers / Einzahlungen aus Transfers</b>	<b>112,50</b>	<b>0,00</b>	<b>112,50</b>	<b>112,50</b>	<b>0,00</b>	<b>112,50</b>
<b>SU 21/31</b>		<b>Summe Erträge / Einzahlungen operative Gebarung</b>	<b>112,50</b>	<b>0,00</b>	<b>112,50</b>	<b>112,50</b>	<b>0,00</b>	<b>112,50</b>
320000	400000	Geringwertige Wirtschaftsg. Anlageverm.	0,00	100,00	-100,00	0,00	100,00	-100,00
320000	457000	Druckwerke	0,00	100,00	-100,00	0,00	100,00	-100,00
2	2221/3221	Gebrauchs- und Verbrauchsgüter, Handelswaren / Auszahlungen	0,00	200,00	-200,00	0,00	200,00	-200,00
320000	618100	Instandhaltung von son. Anlagen	0,00	100,00	-100,00	0,00	100,00	-100,00
2	2224/3224	Instandhaltung / Auszahlungen für Instandhaltung	0,00	100,00	-100,00	0,00	100,00	-100,00
320000	728000	Entgelte für sonstige Leistungen	0,00	100,00	-100,00	0,00	100,00	-100,00
320000	729000	Sonstige Ausgaben	0,00	100,00	-100,00	0,00	100,00	-100,00
2	2225/3225	Sonstiger Sachaufwand / Sonstige Auszahl. aus Sachaufwand	0,00	200,00	-200,00	0,00	200,00	-200,00
<b>1</b>	<b>222/322</b>	<b>Sachaufwand / Auszahlungen aus Sachaufwand</b>	<b>0,00</b>	<b>500,00</b>	<b>-500,00</b>	<b>0,00</b>	<b>500,00</b>	<b>-500,00</b>
320000	752005	Schulumlage MSVerband Scheibbs	25.078,10	25.000,00	78,10	25.078,10	25.000,00	78,10
2	2231/3231	Transferaufwand / -zahlungen an Träger des öffentl. Rechts	25.078,10	25.000,00	78,10	25.078,10	25.000,00	78,10
<b>1</b>	<b>223/323</b>	<b>Transferaufwand / Auszahlungen aus Transfers</b>	<b>25.078,10</b>	<b>25.000,00</b>	<b>78,10</b>	<b>25.078,10</b>	<b>25.000,00</b>	<b>78,10</b>
<b>SU 22/32</b>		<b>Summe Aufwendungen / Auszahlungen operative Gebarung</b>	<b>25.078,10</b>	<b>25.500,00</b>	<b>-421,90</b>	<b>25.078,10</b>	<b>25.500,00</b>	<b>-421,90</b>
<b>SA SA0/SA1</b>		<b>SA (0) Nettoerg. (21-22) / SA (1) Geldfluss op. Geb. (31-32)</b>	<b>-24.965,60</b>	<b>-25.500,00</b>	<b>534,40</b>	<b>-24.965,60</b>	<b>-25.500,00</b>	<b>534,40</b>
<b>SA SA01</b>		<b>Saldo (01) Haushaltsrücklagen (230-240)</b>	<b>0,00</b>	<b>0,00</b>	<b>0,00</b>			
<b>SA SA00</b>		<b>Saldo (00) Nettoergebnis nach Haushaltsrücklagen (SA0+SA01)</b>	<b>-24.965,60</b>	<b>-25.500,00</b>	<b>534,40</b>			
<b>Investive Gebarung</b>								
<b>SU 33</b>		<b>Summe Einzahlungen investive Gebarung</b>				<b>0,00</b>	<b>0,00</b>	<b>0,00</b>
<b>SU 34</b>		<b>Summe Auszahlungen investive Gebarung</b>				<b>0,00</b>	<b>0,00</b>	<b>0,00</b>

**Rechnungsabschlussentwurf 2024****Detailnachweis RA / 320 Ausbildung in Musik und darstellender Kunst - interne Vergütungen enthalten**

Fonds	Konto	Bezeichnung	ERA 2024	EVA 2024	Differenz	FRA 2024	FVA 2024	Differenz
SA	SA2	Saldo (2) Geldfluss aus der Investiven Gebarung (33-34)				0,00	0,00	0,00
SA	SA3	Saldo (3) Nettofinanzierungssaldo (SA1+SA2)				-24.965,60	-25.500,00	534,40
<b>Finanzierungstätigkeit</b>								
SU	35	Summe Einzahlungen aus der Finanzierungstätigkeit				0,00	0,00	0,00
SU	36	Summe Auszahlungen aus der Finanzierungstätigkeit				0,00	0,00	0,00
SA	SA4	Saldo (4) Geldfluss aus der Finanzierungstätigkeit (35-36)				0,00	0,00	0,00
SA	SA5	Saldo (5) Geldfluss aus VA-wirksamer Gebarung (SA3+SA4)				-24.965,60	-25.500,00	534,40
<b>UA 320</b>		<b>Ausbildung in Musik und darstellender Kunst</b>						
UA 320	SA0/SA1	SA (0) Nettoerg. (21-22) / SA (1) Geldfluss op. Geb. (31-32)	-24.965,60	-25.500,00	534,40	-24.965,60	-25.500,00	534,40
UA 320	SA00	Saldo (00) Nettoergebnis nach Haushaltsrücklagen (SA0+SA01)	-24.965,60	-25.500,00	534,40			
UA 320	SA2	Saldo (2) Geldfluss aus der Investiven Gebarung (33-34)				0,00	0,00	0,00
UA 320	SA3	Saldo (3) Nettofinanzierungssaldo (SA1+SA2)				-24.965,60	-25.500,00	534,40
UA 320	SA4	Saldo (4) Geldfluss aus der Finanzierungstätigkeit (35-36)				0,00	0,00	0,00
UA 320	SA5	Saldo (5) Geldfluss aus VA-wirksamer Gebarung (SA3+SA4)				-24.965,60	-25.500,00	534,40

## Rechnungsabschlussentwurf 2024

## Detailnachweis RA / 322 Maßnahmen zur Förderung der Musikpflege - interne Vergütungen enthalten

Fonds	Konto	Bezeichnung	ERA 2024	EVA 2024	Differenz	FRA 2024	FVA 2024	Differenz
<b>Fonds 322000</b>		<b>Maßnahmen zur Förderung der Musikpflege</b>						
<b>Operative Gebarung</b>								
<b>SU 21/31</b>		<b>Summe Erträge / Einzahlungen operative Gebarung</b>	<b>0,00</b>	<b>0,00</b>	<b>0,00</b>	<b>0,00</b>	<b>0,00</b>	<b>0,00</b>
322000	757000	Transfers an private Organisationen	2.712,00	1.500,00	1.212,00	2.712,00	1.500,00	1.212,00
2	2234/3234	Transferaufwand / -zahlungen an Haush. & Org.o.Erwerbschar.	2.712,00	1.500,00	1.212,00	2.712,00	1.500,00	1.212,00
<b>1</b>	<b>223/323</b>	<b>Transferaufwand / Auszahlungen aus Transfers</b>	<b>2.712,00</b>	<b>1.500,00</b>	<b>1.212,00</b>	<b>2.712,00</b>	<b>1.500,00</b>	<b>1.212,00</b>
<b>SU 22/32</b>		<b>Summe Aufwendungen / Auszahlungen operative Gebarung</b>	<b>2.712,00</b>	<b>1.500,00</b>	<b>1.212,00</b>	<b>2.712,00</b>	<b>1.500,00</b>	<b>1.212,00</b>
<b>SA SA0/SA1</b>		<b>SA (0) Nettoerg. (21-22) / SA (1) Geldfluss op. Geb. (31-32)</b>	<b>-2.712,00</b>	<b>-1.500,00</b>	<b>-1.212,00</b>	<b>-2.712,00</b>	<b>-1.500,00</b>	<b>-1.212,00</b>
<b>SA SA01</b>		<b>Saldo (01) Haushaltsrücklagen (230-240)</b>	<b>0,00</b>	<b>0,00</b>	<b>0,00</b>			
<b>SA SA00</b>		<b>Saldo (00) Nettoergebnis nach Haushaltsrücklagen (SA0+SA01)</b>	<b>-2.712,00</b>	<b>-1.500,00</b>	<b>-1.212,00</b>			
<b>Investive Gebarung</b>								
<b>SU 33</b>		<b>Summe Einzahlungen investive Gebarung</b>				<b>0,00</b>	<b>0,00</b>	<b>0,00</b>
<b>SU 34</b>		<b>Summe Auszahlungen investive Gebarung</b>				<b>0,00</b>	<b>0,00</b>	<b>0,00</b>
<b>SA SA2</b>		<b>Saldo (2) Geldfluss aus der Investiven Gebarung (33-34)</b>				<b>0,00</b>	<b>0,00</b>	<b>0,00</b>
<b>SA SA3</b>		<b>Saldo (3) Nettofinanzierungssaldo (SA1+SA2)</b>				<b>-2.712,00</b>	<b>-1.500,00</b>	<b>-1.212,00</b>
<b>Finanzierungstätigkeit</b>								
<b>SU 35</b>		<b>Summe Einzahlungen aus der Finanzierungstätigkeit</b>				<b>0,00</b>	<b>0,00</b>	<b>0,00</b>
<b>SU 36</b>		<b>Summe Auszahlungen aus der Finanzierungstätigkeit</b>				<b>0,00</b>	<b>0,00</b>	<b>0,00</b>
<b>SA SA4</b>		<b>Saldo (4) Geldfluss aus der Finanzierungstätigkeit (35-36)</b>				<b>0,00</b>	<b>0,00</b>	<b>0,00</b>
<b>SA SA5</b>		<b>Saldo (5) Geldfluss aus VA-wirksamer Gebarung (SA3+SA4)</b>				<b>-2.712,00</b>	<b>-1.500,00</b>	<b>-1.212,00</b>

**Rechnungsabschlussentwurf 2024****Detailnachweis RA / 322 Maßnahmen zur Förderung der Musikpflege - interne Vergütungen enthalten**

Fonds	Konto	Bezeichnung	ERA 2024	EVA 2024	Differenz	FRA 2024	FVA 2024	Differenz
<b>UA 322</b>		<b>Maßnahmen zur Förderung der Musikpflege</b>						
UA 322	SA0/SA1	SA (0) Nettoerg. (21-22) / SA (1) Geldfluss op. Geb. (31-32)	-2.712,00	-1.500,00	-1.212,00	-2.712,00	-1.500,00	-1.212,00
UA 322	SA00	Saldo (00) Nettoergebnis nach Haushaltsrücklagen (SA0+SA01)	-2.712,00	-1.500,00	-1.212,00			
UA 322	SA2	Saldo (2) Geldfluss aus der Investiven Gebarung (33-34)				0,00	0,00	0,00
UA 322	SA3	Saldo (3) Nettofinanzierungssaldo (SA1+SA2)				-2.712,00	-1.500,00	-1.212,00
UA 322	SA4	Saldo (4) Geldfluss aus der Finanzierungstätigkeit (35-36)				0,00	0,00	0,00
UA 322	SA5	Saldo (5) Geldfluss aus VA-wirksamer Gebarung (SA3+SA4)				-2.712,00	-1.500,00	-1.212,00
<b>A 32</b>		<b>Musik und darstellende Kunst</b>						
A 32	SA0/SA1	SA (0) Nettoerg. (21-22) / SA (1) Geldfluss op. Geb. (31-32)	-27.677,60	-27.000,00	-677,60	-27.677,60	-27.000,00	-677,60
A 32	SA00	Saldo (00) Nettoergebnis nach Haushaltsrücklagen (SA0+SA01)	-27.677,60	-27.000,00	-677,60			
A 32	SA2	Saldo (2) Geldfluss aus der Investiven Gebarung (33-34)				0,00	0,00	0,00
A 32	SA3	Saldo (3) Nettofinanzierungssaldo (SA1+SA2)				-27.677,60	-27.000,00	-677,60
A 32	SA4	Saldo (4) Geldfluss aus der Finanzierungstätigkeit (35-36)				0,00	0,00	0,00
A 32	SA5	Saldo (5) Geldfluss aus VA-wirksamer Gebarung (SA3+SA4)				-27.677,60	-27.000,00	-677,60

## Rechnungsabschlussentwurf 2024

### Detailnachweis RA / 340 Museen - interne Vergütungen enthalten

Fonds	Konto	Bezeichnung	ERA 2024	EVA 2024	Differenz	FRA 2024	FVA 2024	Differenz
<b>Fonds 340000</b>		<b>Museen</b>						
<b>Operative Gebarung</b>								
340000	813000	Erträge aus der Aufl. von IZ (Kapitaltrans.)	672,79	700,00	-27,21	0,00	0,00	0,00
2	2127	Nicht finanzierungswirksamer Transferertrag	672,79	700,00	-27,21	0,00	0,00	0,00
<b>1</b>	<b>212/312</b>	<b>Erträge aus Transfers / Einzahlungen aus Transfers</b>	<b>672,79</b>	<b>700,00</b>	<b>-27,21</b>	<b>0,00</b>	<b>0,00</b>	<b>0,00</b>
<b>SU 21/31</b>		<b>Summe Erträge / Einzahlungen operative Gebarung</b>	<b>672,79</b>	<b>700,00</b>	<b>-27,21</b>	<b>0,00</b>	<b>0,00</b>	<b>0,00</b>
340000	680300	Planm. Afa Gebäude/Bauten	1.816,85	1.800,00	16,85	0,00	0,00	0,00
2	2226/3226	Nicht finanz.wirks. Sachaufw. / Ausz. Inanspruchn.Haftungen	1.816,85	1.800,00	16,85	0,00	0,00	0,00
<b>1</b>	<b>222/322</b>	<b>Sachaufwand / Auszahlungen aus Sachaufwand</b>	<b>1.816,85</b>	<b>1.800,00</b>	<b>16,85</b>	<b>0,00</b>	<b>0,00</b>	<b>0,00</b>
<b>SU 22/32</b>		<b>Summe Aufwendungen / Auszahlungen operative Gebarung</b>	<b>1.816,85</b>	<b>1.800,00</b>	<b>16,85</b>	<b>0,00</b>	<b>0,00</b>	<b>0,00</b>
<b>SA SA0/SA1</b>		<b>SA (0) Nettoerg. (21-22) / SA (1) Geldfluss op. Geb. (31-32)</b>	<b>-1.144,06</b>	<b>-1.100,00</b>	<b>-44,06</b>	<b>0,00</b>	<b>0,00</b>	<b>0,00</b>
<b>SA SA01</b>		<b>Saldo (01) Haushaltsrücklagen (230-240)</b>	<b>0,00</b>	<b>0,00</b>	<b>0,00</b>			
<b>SA SA00</b>		<b>Saldo (00) Nettoergebnis nach Haushaltsrücklagen (SA0+SA01)</b>	<b>-1.144,06</b>	<b>-1.100,00</b>	<b>-44,06</b>			
<b>Investive Gebarung</b>								
<b>SU 33</b>		<b>Summe Einzahlungen investive Gebarung</b>				<b>0,00</b>	<b>0,00</b>	<b>0,00</b>
<b>SU 34</b>		<b>Summe Auszahlungen investive Gebarung</b>				<b>0,00</b>	<b>0,00</b>	<b>0,00</b>
<b>SA SA2</b>		<b>Saldo (2) Geldfluss aus der Investiven Gebarung (33-34)</b>				<b>0,00</b>	<b>0,00</b>	<b>0,00</b>
<b>SA SA3</b>		<b>Saldo (3) Nettofinanzierungssaldo (SA1+SA2)</b>				<b>0,00</b>	<b>0,00</b>	<b>0,00</b>
<b>Finanzierungstätigkeit</b>								
<b>SU 35</b>		<b>Summe Einzahlungen aus der Finanzierungstätigkeit</b>				<b>0,00</b>	<b>0,00</b>	<b>0,00</b>
<b>SU 36</b>		<b>Summe Auszahlungen aus der Finanzierungstätigkeit</b>				<b>0,00</b>	<b>0,00</b>	<b>0,00</b>
<b>SA SA4</b>		<b>Saldo (4) Geldfluss aus der Finanzierungstätigkeit (35-36)</b>				<b>0,00</b>	<b>0,00</b>	<b>0,00</b>
<b>SA SA5</b>		<b>Saldo (5) Geldfluss aus VA-wirksamer Gebarung (SA3+SA4)</b>				<b>0,00</b>	<b>0,00</b>	<b>0,00</b>

**Rechnungsabschlussentwurf 2024**  
**Detailnachweis RA / 340 Museen - interne Vergütungen enthalten**

Fonds	Konto	Bezeichnung	ERA 2024	EVA 2024	Differenz	FRA 2024	FVA 2024	Differenz
<b>UA 340</b>		<b>Museen</b>						
UA 340	SA0/SA1	SA (0) Nettoerg. (21-22) / SA (1) Geldfluss op. Geb. (31-32)	-1.144,06	-1.100,00	-44,06	0,00	0,00	0,00
UA 340	SA00	Saldo (00) Nettoergebnis nach Haushaltsrücklagen (SA0+SA01)	-1.144,06	-1.100,00	-44,06			
UA 340	SA2	Saldo (2) Geldfluss aus der Investiven Gebarung (33-34)				0,00	0,00	0,00
UA 340	SA3	Saldo (3) Nettofinanzierungssaldo (SA1+SA2)				0,00	0,00	0,00
UA 340	SA4	Saldo (4) Geldfluss aus der Finanzierungstätigkeit (35-36)				0,00	0,00	0,00
UA 340	SA5	Saldo (5) Geldfluss aus VA-wirksamer Gebarung (SA3+SA4)				0,00	0,00	0,00
<b>A 34</b>		<b>Museen und sonstige Sammlungen</b>						
A 34	SA0/SA1	SA (0) Nettoerg. (21-22) / SA (1) Geldfluss op. Geb. (31-32)	-1.144,06	-1.100,00	-44,06	0,00	0,00	0,00
A 34	SA00	Saldo (00) Nettoergebnis nach Haushaltsrücklagen (SA0+SA01)	-1.144,06	-1.100,00	-44,06			
A 34	SA2	Saldo (2) Geldfluss aus der Investiven Gebarung (33-34)				0,00	0,00	0,00
A 34	SA3	Saldo (3) Nettofinanzierungssaldo (SA1+SA2)				0,00	0,00	0,00
A 34	SA4	Saldo (4) Geldfluss aus der Finanzierungstätigkeit (35-36)				0,00	0,00	0,00
A 34	SA5	Saldo (5) Geldfluss aus VA-wirksamer Gebarung (SA3+SA4)				0,00	0,00	0,00

## Rechnungsabschlussentwurf 2024

### Detailnachweis RA / 361 Nichtwissenschaftliche Archive - interne Vergütungen enthalten

Fonds	Konto	Bezeichnung	ERA 2024	EVA 2024	Differenz	FRA 2024	FVA 2024	Differenz
<b>Fonds 361000</b>		<b>Nichtwissenschaftliche Archive</b>						
<b>Operative Gebarung</b>								
361000	810700	Erträge Reinigungskraft	1.941,36	1.800,00	141,36	2.069,94	1.800,00	269,94
2	2114/3114	Erträge / Einzahlungen aus Leistungen	1.941,36	1.800,00	141,36	2.069,94	1.800,00	269,94
361000	829000	Sonstige Einnahmen	313,62	100,00	213,62	313,62	100,00	213,62
361000	899000	Entn. aus Verr.rüchl. zw. operativer Geb. und Proj	3.191,00	0,00	3.191,00	0,00	0,00	0,00
2	2116/3116	Erträge / Einz. aus Veräußerung/GWG u. sonst. Erträge/Einz.	3.504,62	100,00	3.404,62	313,62	100,00	213,62
<b>1</b>	<b>211/311</b>	<b>Erträge / Einzahl. aus operativer Verwaltungstätigkeit</b>	<b>5.445,98</b>	<b>1.900,00</b>	<b>3.545,98</b>	<b>2.383,56</b>	<b>1.900,00</b>	<b>483,56</b>
361000	860000	Transfers von Bund, -fonds und -kammern	2.067,49	2.000,00	67,49	2.067,49	2.000,00	67,49
361000	861000	Transfers von Ländern, -fonds und -kammern	1.378,33	1.300,00	78,33	1.378,33	1.300,00	78,33
2	2121/3121	Transferertrag / -zahlungen von Trägern des öffentl. Rechts	3.445,82	3.300,00	145,82	3.445,82	3.300,00	145,82
361000	888000	Transfers von der EU	13.783,25	13.700,00	83,25	13.783,25	13.700,00	83,25
2	2125/3125	Transferertrag / -zahlungen vom Ausland	13.783,25	13.700,00	83,25	13.783,25	13.700,00	83,25
361000	813000	Erträge aus der Aufl. von IZ (Kapitaltrans.)	266,67	0,00	266,67	0,00	0,00	0,00
2	2127	Nicht finanzierungswirksamer Transferertrag	266,67	0,00	266,67	0,00	0,00	0,00
<b>1</b>	<b>212/312</b>	<b>Erträge aus Transfers / Einzahlungen aus Transfers</b>	<b>17.495,74</b>	<b>17.000,00</b>	<b>495,74</b>	<b>17.229,07</b>	<b>17.000,00</b>	<b>229,07</b>
<b>SU 21/31</b>		<b>Summe Erträge / Einzahlungen operative Gebarung</b>	<b>22.941,72</b>	<b>18.900,00</b>	<b>4.041,72</b>	<b>19.612,63</b>	<b>18.900,00</b>	<b>712,63</b>
361000	511000	Geldb. Vertragsbed. in handw. Verwendung	2.568,72	0,00	2.568,72	2.568,72	0,00	2.568,72
361000	569000	Sonstige Nebengebühren	88,09	0,00	88,09	88,09	0,00	88,09
2	2211/3211	Personalaufwand / Ausz. (Bezüge, Nebengeb., Mehrleistungen)	2.656,81	0,00	2.656,81	2.656,81	0,00	2.656,81
361000	580000	Dienstgeberbeiträge FLAF	98,31	0,00	98,31	98,31	0,00	98,31
361000	582000	DG-Beitrag zur soz Sicherheit	50,04	0,00	50,04	50,04	0,00	50,04
2	2212/3212	Gesetzlicher und freiwilliger Sozialaufwand / Auszahlungen	148,35	0,00	148,35	148,35	0,00	148,35
<b>1</b>	<b>221/321</b>	<b>Personalaufwand / Auszahlungen aus Personalaufwand</b>	<b>2.805,16</b>	<b>0,00</b>	<b>2.805,16</b>	<b>2.805,16</b>	<b>0,00</b>	<b>2.805,16</b>
361000	454000	Reinigungsmittel	143,05	200,00	-56,95	143,05	200,00	-56,95
361000	457000	Druckwerke	0,00	100,00	-100,00	0,00	100,00	-100,00

## Rechnungsabschlussentwurf 2024

### Detailnachweis RA / 361 Nichtwissenschaftliche Archive - interne Vergütungen enthalten

Fonds	Konto	Bezeichnung	ERA 2024	EVA 2024	Differenz	FRA 2024	FVA 2024	Differenz
2	2221/3221	Gebrauchs- und Verbrauchsgüter, Handelswaren / Auszahlungen	143,05	300,00	-156,95	143,05	300,00	-156,95
361000	600000	Strom	182,69	100,00	82,69	182,69	100,00	82,69
361000	670000	Versicherungen	180,40	200,00	-19,60	180,40	200,00	-19,60
2	2222/3222	Verwaltungs- und Betriebsaufwand / Auszahlungen	363,09	300,00	63,09	363,09	300,00	63,09
361000	614000	Instandhaltung von Gebäuden und Bauten	216,20	200,00	16,20	216,20	200,00	16,20
361000	618000	Instandhaltung von son. Anlagen	0,00	100,00	-100,00	0,00	100,00	-100,00
2	2224/3224	Instandhaltung / Auszahlungen für Instandhaltung	216,20	300,00	-83,80	216,20	300,00	-83,80
361000	710000	Öffentliche Abgaben ohne Geb. gem. FAG	21,17	100,00	-78,83	21,17	100,00	-78,83
361000	711000	Gebühren für die Benützung gem. FAG	415,66	600,00	-184,34	415,66	600,00	-184,34
361000	728000	Entgelte für sonstige Leistungen	0,00	100,00	-100,00	0,00	100,00	-100,00
361000	728001	Kochbuchausstellung	490,00	500,00	-10,00	490,00	500,00	-10,00
361000	729200	Verwaltungskostenersatz 03	804,00	700,00	104,00	804,00	700,00	104,00
361000	729300	Sonstige Ausgaben	395,23	500,00	-104,77	395,23	500,00	-104,77
361000	799000	Zuw. an Verr.rücklagen zw. operativer Geb. u. Proj	3.191,00	0,00	3.191,00	0,00	0,00	0,00
2	2225/3225	Sonstiger Sachaufwand / Sonstige Auszahl. aus Sachaufwand	5.317,06	2.500,00	2.817,06	2.126,06	2.500,00	-373,94
361000	680300	Planm. Afa Gebäude/Bauten	878,20	0,00	878,20	0,00	0,00	0,00
2	2226/3226	Nicht finanz.wirks. Sachaufw. / Ausz. Inanspruchn.Haftungen	878,20	0,00	878,20	0,00	0,00	0,00
<b>1</b>	<b>222/322</b>	<b>Sachaufwand / Auszahlungen aus Sachaufwand</b>	<b>6.917,60</b>	<b>3.400,00</b>	<b>3.517,60</b>	<b>2.848,40</b>	<b>3.400,00</b>	<b>-551,60</b>
<b>SU</b>	<b>22/32</b>	<b>Summe Aufwendungen / Auszahlungen operative Gebarung</b>	<b>9.722,76</b>	<b>3.400,00</b>	<b>6.322,76</b>	<b>5.653,56</b>	<b>3.400,00</b>	<b>2.253,56</b>
<b>SA</b>	<b>SA0/SA1</b>	<b>SA (0) Nettoerg. (21-22) / SA (1) Geldfluss op. Geb. (31-32)</b>	<b>13.218,96</b>	<b>15.500,00</b>	<b>-2.281,04</b>	<b>13.959,07</b>	<b>15.500,00</b>	<b>-1.540,93</b>
<b>SA</b>	<b>SA01</b>	<b>Saldo (01) Haushaltsrücklagen (230-240)</b>	<b>0,00</b>	<b>0,00</b>	<b>0,00</b>			
<b>SA</b>	<b>SA00</b>	<b>Saldo (00) Nettoergebnis nach Haushaltsrücklagen (SA0+SA01)</b>	<b>13.218,96</b>	<b>15.500,00</b>	<b>-2.281,04</b>			
<b>Investive Gebarung</b>								
361000	301000	Kapitaltransf. von Ländern, -fonds und -kammern				1.200,00	1.200,00	0,00
2	3331	Kapitaltransferzahlungen von Trägern des öffentlichen Rechts				1.200,00	1.200,00	0,00
<b>1</b>	<b>333</b>	<b>Einzahlungen aus Kapitaltransfers</b>				<b>1.200,00</b>	<b>1.200,00</b>	<b>0,00</b>

**Rechnungsabschlussentwurf 2024**  
**Detailnachweis RA / 361 Nichtwissenschaftliche Archive - interne Vergütungen enthalten**

Fonds	Konto	Bezeichnung	ERA 2024	EVA 2024	Differenz	FRA 2024	FVA 2024	Differenz
SU	33	Summe Einzahlungen investive Gebarung				1.200,00	1.200,00	0,00
SU	34	Summe Auszahlungen investive Gebarung				0,00	0,00	0,00
SA	SA2	Saldo (2) Geldfluss aus der Investiven Gebarung (33-34)				1.200,00	1.200,00	0,00
SA	SA3	Saldo (3) Nettofinanzierungssaldo (SA1+SA2)				15.159,07	16.700,00	-1.540,93
<b>Finanzierungstätigkeit</b>								
SU	35	Summe Einzahlungen aus der Finanzierungstätigkeit				0,00	0,00	0,00
SU	36	Summe Auszahlungen aus der Finanzierungstätigkeit				0,00	0,00	0,00
SA	SA4	Saldo (4) Geldfluss aus der Finanzierungstätigkeit (35-36)				0,00	0,00	0,00
SA	SA5	Saldo (5) Geldfluss aus VA-wirksamer Gebarung (SA3+SA4)				15.159,07	16.700,00	-1.540,93
<b>UA</b>	<b>361</b>	<b>Nichtwissenschaftliche Archive</b>						
UA	361	SA (0) Nettoerg. (21-22) / SA (1) Geldfluss op. Geb. (31-32)	13.218,96	15.500,00	-2.281,04	13.959,07	15.500,00	-1.540,93
UA	361	SA00 Saldo (00) Nettoergebnis nach Haushaltsrücklagen (SA0+SA01)	13.218,96	15.500,00	-2.281,04			
UA	361	SA2 Saldo (2) Geldfluss aus der Investiven Gebarung (33-34)				1.200,00	1.200,00	0,00
UA	361	SA3 Saldo (3) Nettofinanzierungssaldo (SA1+SA2)				15.159,07	16.700,00	-1.540,93
UA	361	SA4 Saldo (4) Geldfluss aus der Finanzierungstätigkeit (35-36)				0,00	0,00	0,00
UA	361	SA5 Saldo (5) Geldfluss aus VA-wirksamer Gebarung (SA3+SA4)				15.159,07	16.700,00	-1.540,93

## Rechnungsabschlussentwurf 2024

### Detailnachweis RA / 363 Altstadtterhaltung und Ortsbildpflege - interne Vergütungen enthalten

Fonds	Konto	Bezeichnung	ERA 2024	EVA 2024	Differenz	FRA 2024	FVA 2024	Differenz
<b>Fonds 363000</b>		<b>Ortsbildpflege</b>						
<b>Operative Gebarung</b>								
363000	816000	Kostenersätze f. sonstige Leistungen	731,80	700,00	31,80	731,80	700,00	31,80
2	2114/3114	Erträge / Einzahlungen aus Leistungen	731,80	700,00	31,80	731,80	700,00	31,80
363000	811000	Miet- und Pachterträge	57,50	0,00	57,50	57,50	0,00	57,50
2	2115/3115	Erträge / Einzahlungen aus Besitz und wirtschaftl. Tätigkeit	57,50	0,00	57,50	57,50	0,00	57,50
<b>1</b>	<b>211/311</b>	<b>Erträge / Einzahl. aus operativer Verwaltungstätigkeit</b>	<b>789,30</b>	<b>700,00</b>	<b>89,30</b>	<b>789,30</b>	<b>700,00</b>	<b>89,30</b>
363000	861800	Förderung NÖ WWF	500,00	500,00	0,00	500,00	500,00	0,00
363000	861900	Transfers von Ländern, -fonds und -kammern	10.549,00	10.500,00	49,00	10.549,00	10.500,00	49,00
2	2121/3121	Transferertrag / -zahlungen von Trägern des öffentl. Rechts	11.049,00	11.000,00	49,00	11.049,00	11.000,00	49,00
<b>1</b>	<b>212/312</b>	<b>Erträge aus Transfers / Einzahlungen aus Transfers</b>	<b>11.049,00</b>	<b>11.000,00</b>	<b>49,00</b>	<b>11.049,00</b>	<b>11.000,00</b>	<b>49,00</b>
<b>SU 21/31</b>		<b>Summe Erträge / Einzahlungen operative Gebarung</b>	<b>11.838,30</b>	<b>11.700,00</b>	<b>138,30</b>	<b>11.838,30</b>	<b>11.700,00</b>	<b>138,30</b>
363000	400000	Geringwertige Wirtschaftsg. Anlageverm.	21.081,60	21.100,00	-18,40	21.081,60	21.100,00	-18,40
363000	400600	Kräuterbeete	143,64	200,00	-56,36	143,64	200,00	-56,36
2	2221/3221	Gebrauchs- und Verbrauchsgüter, Handelswaren / Auszahlungen	21.225,24	21.300,00	-74,76	21.225,24	21.300,00	-74,76
363000	711000	Gebühren für die Benützung gem. FAG	33,00	200,00	-167,00	33,00	200,00	-167,00
363000	728000	Entgelte für sonstige Leistungen	6.454,39	6.000,00	454,39	6.922,39	6.000,00	922,39
363000	729200	Verwaltungskostenersatz 03	1.258,00	1.800,00	-542,00	1.258,00	1.800,00	-542,00
363000	729300	Sonstige Ausgaben	27.091,22	15.000,00	12.091,22	27.091,22	15.000,00	12.091,22
2	2225/3225	Sonstiger Sachaufwand / Sonstige Auszahl. aus Sachaufwand	34.836,61	23.000,00	11.836,61	35.304,61	23.000,00	12.304,61
363000	680200	Planm. Afa Grundstückseinrichtungen/Infrastruktur	439,82	400,00	39,82	0,00	0,00	0,00
363000	680500	Planm. Afa Sonderanlagen	592,79	600,00	-7,21	0,00	0,00	0,00
2	2226/3226	Nicht finanz.wirks. Sachaufw. / Ausz. Inanspruchn.Haftungen	1.032,61	1.000,00	32,61	0,00	0,00	0,00
<b>1</b>	<b>222/322</b>	<b>Sachaufwand / Auszahlungen aus Sachaufwand</b>	<b>57.094,46</b>	<b>45.300,00</b>	<b>11.794,46</b>	<b>56.529,85</b>	<b>44.300,00</b>	<b>12.229,85</b>
363000	757010	Gemeinde 21	70,00	0,00	70,00	70,00	0,00	70,00
2	2234/3234	Transferaufwand / -zahlungen an Haush. & Org.o.Erwerbschar.	70,00	0,00	70,00	70,00	0,00	70,00

**Rechnungsabschlussentwurf 2024****Detailnachweis RA / 363 Altstadterhaltung und Ortsbildpflege - interne Vergütungen enthalten**

Fonds	Konto	Bezeichnung	ERA 2024	EVA 2024	Differenz	FRA 2024	FVA 2024	Differenz
1	223/323	Transferaufwand / Auszahlungen aus Transfers	70,00	0,00	70,00	70,00	0,00	70,00
SU	22/32	Summe Aufwendungen / Auszahlungen operative Gebarung	57.164,46	45.300,00	11.864,46	56.599,85	44.300,00	12.299,85
SA	SA0/SA1	SA (0) Nettoerg. (21-22) / SA (1) Geldfluss op. Geb. (31-32)	-45.326,16	-33.600,00	-11.726,16	-44.761,55	-32.600,00	-12.161,55
SA	SA01	Saldo (01) Haushaltsrücklagen (230-240)	0,00	0,00	0,00			
SA	SA00	Saldo (00) Nettoergebnis nach Haushaltsrücklagen (SA0+SA01)	-45.326,16	-33.600,00	-11.726,16			
<b>Investive Gebarung</b>								
SU	33	Summe Einzahlungen investive Gebarung				0,00	0,00	0,00
SU	34	Summe Auszahlungen investive Gebarung				0,00	0,00	0,00
SA	SA2	Saldo (2) Geldfluss aus der Investiven Gebarung (33-34)				0,00	0,00	0,00
SA	SA3	Saldo (3) Nettofinanzierungssaldo (SA1+SA2)				-44.761,55	-32.600,00	-12.161,55
<b>Finanzierungstätigkeit</b>								
SU	35	Summe Einzahlungen aus der Finanzierungstätigkeit				0,00	0,00	0,00
SU	36	Summe Auszahlungen aus der Finanzierungstätigkeit				0,00	0,00	0,00
SA	SA4	Saldo (4) Geldfluss aus der Finanzierungstätigkeit (35-36)				0,00	0,00	0,00
SA	SA5	Saldo (5) Geldfluss aus VA-wirksamer Gebarung (SA3+SA4)				-44.761,55	-32.600,00	-12.161,55
<b>Fonds 363010 Landesausstellung 2015</b>								
<b>Operative Gebarung</b>								
363010	861000	Transfers von Ländern, -fonds und -kammern	5.468,75	7.400,00	-1.931,25	5.468,75	7.400,00	-1.931,25
2	2121/3121	Transferertrag / -zahlungen von Trägern des öffentl. Rechts	5.468,75	7.400,00	-1.931,25	5.468,75	7.400,00	-1.931,25
363010	864000	Transf.v.Unt.(ohne Finanzunternehmen) und andere	5.809,33	3.100,00	2.709,33	5.809,33	3.100,00	2.709,33
2	2123/3123	Transferertrag / -zahlungen von Untern. (mit Finanzuntern.)	5.809,33	3.100,00	2.709,33	5.809,33	3.100,00	2.709,33
1	212/312	<b>Erträge aus Transfers / Einzahlungen aus Transfers</b>	<b>11.278,08</b>	<b>10.500,00</b>	<b>778,08</b>	<b>11.278,08</b>	<b>10.500,00</b>	<b>778,08</b>
SU	21/31	<b>Summe Erträge / Einzahlungen operative Gebarung</b>	<b>11.278,08</b>	<b>10.500,00</b>	<b>778,08</b>	<b>11.278,08</b>	<b>10.500,00</b>	<b>778,08</b>
363010	650700	Zinsen für Finanzschulden in Euro	11.278,08	11.700,00	-421,92	11.278,08	11.700,00	-421,92

## Rechnungsabschlussentwurf 2024

## Detailnachweis RA / 363 Altstadterhaltung und Ortsbildpflege - interne Vergütungen enthalten

Fonds	Konto	Bezeichnung	ERA 2024	EVA 2024	Differenz	FRA 2024	FVA 2024	Differenz
2	2241/3241	Aufwendungen / Auszahlungen für Zinsen	11.278,08	11.700,00	-421,92	11.278,08	11.700,00	-421,92
1	224/324	<b>Finanzaufwand / Auszahlungen aus Finanzaufwand</b>	<b>11.278,08</b>	<b>11.700,00</b>	<b>-421,92</b>	<b>11.278,08</b>	<b>11.700,00</b>	<b>-421,92</b>
SU	22/32	<b>Summe Aufwendungen / Auszahlungen operative Gebarung</b>	<b>11.278,08</b>	<b>11.700,00</b>	<b>-421,92</b>	<b>11.278,08</b>	<b>11.700,00</b>	<b>-421,92</b>
SA	SA0/SA1	<b>SA (0) Nettoerg. (21-22) / SA (1) Geldfluss op. Geb. (31-32)</b>	<b>0,00</b>	<b>-1.200,00</b>	<b>1.200,00</b>	<b>0,00</b>	<b>-1.200,00</b>	<b>1.200,00</b>
SA	SA01	<b>Saldo (01) Haushaltsrücklagen (230-240)</b>	<b>0,00</b>	<b>0,00</b>	<b>0,00</b>			
SA	SA00	<b>Saldo (00) Nettoergebnis nach Haushaltsrücklagen (SA0+SA01)</b>	<b>0,00</b>	<b>-1.200,00</b>	<b>1.200,00</b>			
<b>Investive Gebarung</b>								
363010	242000	Darlehen an Gemeinden, Gemeindeverbände und fonds				33.333,34	33.400,00	-66,66
2	3321	Einzahlungen aus Darlehen an Träger des öffentlichen Rechts				33.333,34	33.400,00	-66,66
1	332	<b>Einz. a.d. Rückzahlung von Darlehen u. gewähr. Vorschüssen</b>				<b>33.333,34</b>	<b>33.400,00</b>	<b>-66,66</b>
SU	33	<b>Summe Einzahlungen investive Gebarung</b>				<b>33.333,34</b>	<b>33.400,00</b>	<b>-66,66</b>
SU	34	<b>Summe Auszahlungen investive Gebarung</b>				<b>0,00</b>	<b>0,00</b>	<b>0,00</b>
SA	SA2	<b>Saldo (2) Geldfluss aus der Investiven Gebarung (33-34)</b>				<b>33.333,34</b>	<b>33.400,00</b>	<b>-66,66</b>
SA	SA3	<b>Saldo (3) Nettofinanzierungssaldo (SA1+SA2)</b>				<b>33.333,34</b>	<b>32.200,00</b>	<b>1.133,34</b>
<b>Finanzierungstätigkeit</b>								
SU	35	<b>Summe Einzahlungen aus der Finanzierungstätigkeit</b>				<b>0,00</b>	<b>0,00</b>	<b>0,00</b>
363010	346100	Investitionsdarlehen von Finanz.unt.				33.333,34	33.300,00	33,34
2	3614	Auszahlungen aus Finanzschulden				33.333,34	33.300,00	33,34
1	361	<b>Auszahlungen aus der Tilgung von Finanzschulden</b>				<b>33.333,34</b>	<b>33.300,00</b>	<b>33,34</b>
SU	36	<b>Summe Auszahlungen aus der Finanzierungstätigkeit</b>				<b>33.333,34</b>	<b>33.300,00</b>	<b>33,34</b>
SA	SA4	<b>Saldo (4) Geldfluss aus der Finanzierungstätigkeit (35-36)</b>				<b>-33.333,34</b>	<b>-33.300,00</b>	<b>-33,34</b>
SA	SA5	<b>Saldo (5) Geldfluss aus VA-wirksamer Gebarung (SA3+SA4)</b>				<b>0,00</b>	<b>-1.100,00</b>	<b>1.100,00</b>

**Rechnungsabschlussentwurf 2024****Detailnachweis RA / 363 Altstadtterhaltung und Ortsbildpflege - interne Vergütungen enthalten**

Fonds	Konto	Bezeichnung	ERA 2024	EVA 2024	Differenz	FRA 2024	FVA 2024	Differenz
<b>UA 363</b>		<b>Altstadterhaltung und Ortsbildpflege</b>						
UA 363	SA0/SA1	SA (0) Nettoerg. (21-22) / SA (1) Geldfluss op. Geb. (31-32)	-45.326,16	-34.800,00	-10.526,16	-44.761,55	-33.800,00	-10.961,55
UA 363	SA00	Saldo (00) Nettoergebnis nach Haushaltsrücklagen (SA0+SA01)	-45.326,16	-34.800,00	-10.526,16			
UA 363	SA2	Saldo (2) Geldfluss aus der Investiven Gebarung (33-34)				33.333,34	33.400,00	-66,66
UA 363	SA3	Saldo (3) Nettofinanzierungssaldo (SA1+SA2)				-11.428,21	-400,00	-11.028,21
UA 363	SA4	Saldo (4) Geldfluss aus der Finanzierungstätigkeit (35-36)				-33.333,34	-33.300,00	-33,34
UA 363	SA5	Saldo (5) Geldfluss aus VA-wirksamer Gebarung (SA3+SA4)				-44.761,55	-33.700,00	-11.061,55

## Rechnungsabschlussentwurf 2024

### Detailnachweis RA / 369 Sonstige Einrichtungen und Maßnahmen - interne Vergütungen enthalten

Fonds	Konto	Bezeichnung	ERA 2024	EVA 2024	Differenz	FRA 2024	FVA 2024	Differenz
<b>Fonds 369000</b>		<b>Sonstige Einrichtungen und Maßnahmen</b>						
<b>Operative Gebarung</b>								
<b>SU 21/31</b>		<b>Summe Erträge / Einzahlungen operative Gebarung</b>	<b>0,00</b>	<b>0,00</b>	<b>0,00</b>	<b>0,00</b>	<b>0,00</b>	<b>0,00</b>
369000	723000	Amtspauschalien u. Repräsentationsausg.	1.555,40	2.000,00	-444,60	1.638,69	2.000,00	-361,31
369000	729000	Sonstige Ausgaben	49,85	1.700,00	-1.650,15	49,85	1.700,00	-1.650,15
369000	729300	Sonstige Ausgaben	3.530,12	3.500,00	30,12	3.530,12	3.500,00	30,12
2	2225/3225	Sonstiger Sachaufwand / Sonstige Auszahl. aus Sachaufwand	5.135,37	7.200,00	-2.064,63	5.218,66	7.200,00	-1.981,34
369000	680500	Planm. Afa Sonderanlagen	166,80	200,00	-33,20	0,00	0,00	0,00
2	2226/3226	Nicht finanz.wirks. Sachaufw. / Ausz. Inanspruchn.Haftungen	166,80	200,00	-33,20	0,00	0,00	0,00
<b>1</b>	<b>222/322</b>	<b>Sachaufwand / Auszahlungen aus Sachaufwand</b>	<b>5.302,17</b>	<b>7.400,00</b>	<b>-2.097,83</b>	<b>5.218,66</b>	<b>7.200,00</b>	<b>-1.981,34</b>
<b>SU 22/32</b>		<b>Summe Aufwendungen / Auszahlungen operative Gebarung</b>	<b>5.302,17</b>	<b>7.400,00</b>	<b>-2.097,83</b>	<b>5.218,66</b>	<b>7.200,00</b>	<b>-1.981,34</b>
<b>SA SA0/SA1</b>		<b>SA (0) Nettoerg. (21-22) / SA (1) Geldfluss op. Geb. (31-32)</b>	<b>-5.302,17</b>	<b>-7.400,00</b>	<b>2.097,83</b>	<b>-5.218,66</b>	<b>-7.200,00</b>	<b>1.981,34</b>
<b>SA SA01</b>		<b>Saldo (01) Haushaltsrücklagen (230-240)</b>	<b>0,00</b>	<b>0,00</b>	<b>0,00</b>			
<b>SA SA00</b>		<b>Saldo (00) Nettoergebnis nach Haushaltsrücklagen (SA0+SA01)</b>	<b>-5.302,17</b>	<b>-7.400,00</b>	<b>2.097,83</b>			
<b>Investive Gebarung</b>								
<b>SU 33</b>		<b>Summe Einzahlungen investive Gebarung</b>				<b>0,00</b>	<b>0,00</b>	<b>0,00</b>
<b>SU 34</b>		<b>Summe Auszahlungen investive Gebarung</b>				<b>0,00</b>	<b>0,00</b>	<b>0,00</b>
<b>SA SA2</b>		<b>Saldo (2) Geldfluss aus der Investiven Gebarung (33-34)</b>				<b>0,00</b>	<b>0,00</b>	<b>0,00</b>
<b>SA SA3</b>		<b>Saldo (3) Nettofinanzierungssaldo (SA1+SA2)</b>				<b>-5.218,66</b>	<b>-7.200,00</b>	<b>1.981,34</b>
<b>Finanzierungstätigkeit</b>								
<b>SU 35</b>		<b>Summe Einzahlungen aus der Finanzierungstätigkeit</b>				<b>0,00</b>	<b>0,00</b>	<b>0,00</b>
<b>SU 36</b>		<b>Summe Auszahlungen aus der Finanzierungstätigkeit</b>				<b>0,00</b>	<b>0,00</b>	<b>0,00</b>
<b>SA SA4</b>		<b>Saldo (4) Geldfluss aus der Finanzierungstätigkeit (35-36)</b>				<b>0,00</b>	<b>0,00</b>	<b>0,00</b>
<b>SA SA5</b>		<b>Saldo (5) Geldfluss aus VA-wirksamer Gebarung (SA3+SA4)</b>				<b>-5.218,66</b>	<b>-7.200,00</b>	<b>1.981,34</b>

## Rechnungsabschlussentwurf 2024

### Detailnachweis RA / 369 Sonstige Einrichtungen und Maßnahmen - interne Vergütungen enthalten

Fonds	Konto	Bezeichnung	ERA 2024	EVA 2024	Differenz	FRA 2024	FVA 2024	Differenz
<b>UA 369</b>		<b>Sonstige Einrichtungen und Maßnahmen</b>						
UA 369	SA0/SA1	SA (0) Nettoerg. (21-22) / SA (1) Geldfluss op. Geb. (31-32)	-5.302,17	-7.400,00	2.097,83	-5.218,66	-7.200,00	1.981,34
UA 369	SA00	Saldo (00) Nettoergebnis nach Haushaltsrücklagen (SA0+SA01)	-5.302,17	-7.400,00	2.097,83			
UA 369	SA2	Saldo (2) Geldfluss aus der Investiven Gebarung (33-34)				0,00	0,00	0,00
UA 369	SA3	Saldo (3) Nettofinanzierungssaldo (SA1+SA2)				-5.218,66	-7.200,00	1.981,34
UA 369	SA4	Saldo (4) Geldfluss aus der Finanzierungstätigkeit (35-36)				0,00	0,00	0,00
UA 369	SA5	Saldo (5) Geldfluss aus VA-wirksamer Gebarung (SA3+SA4)				-5.218,66	-7.200,00	1.981,34
<b>A 36</b>		<b>Heimatspflege</b>						
A 36	SA0/SA1	SA (0) Nettoerg. (21-22) / SA (1) Geldfluss op. Geb. (31-32)	-37.409,37	-26.700,00	-10.709,37	-36.021,14	-25.500,00	-10.521,14
A 36	SA00	Saldo (00) Nettoergebnis nach Haushaltsrücklagen (SA0+SA01)	-37.409,37	-26.700,00	-10.709,37			
A 36	SA2	Saldo (2) Geldfluss aus der Investiven Gebarung (33-34)				34.533,34	34.600,00	-66,66
A 36	SA3	Saldo (3) Nettofinanzierungssaldo (SA1+SA2)				-1.487,80	9.100,00	-10.587,80
A 36	SA4	Saldo (4) Geldfluss aus der Finanzierungstätigkeit (35-36)				-33.333,34	-33.300,00	-33,34
A 36	SA5	Saldo (5) Geldfluss aus VA-wirksamer Gebarung (SA3+SA4)				-34.821,14	-24.200,00	-10.621,14

## Rechnungsabschlussentwurf 2024

### Detailnachweis RA / 381 Maßnahmen der Kulturpflege - interne Vergütungen enthalten

Fonds	Konto	Bezeichnung	ERA 2024	EVA 2024	Differenz	FRA 2024	FVA 2024	Differenz
<b>Fonds 381000</b>		<b>Maßnahmen der Kulturpflege</b>						
<b>Operative Gebarung</b>								
381000	816001	Kostenbeiträge (Kostenersätze) für sonst. Leist.	67,30	0,00	67,30	67,30	0,00	67,30
381000	816100	Kostenbeiträge (Kostenersätze) für sonst. Leist.	302,36	300,00	2,36	302,36	300,00	2,36
2	2114/3114	Erträge / Einzahlungen aus Leistungen	369,66	300,00	69,66	369,66	300,00	69,66
381000	829002	Div. Spenden	3.546,00	3.500,00	46,00	3.546,00	3.500,00	46,00
2	2116/3116	Erträge / Einz. aus Veräußerung/GWG u. sonst. Erträge/Einz.	3.546,00	3.500,00	46,00	3.546,00	3.500,00	46,00
<b>1</b>	<b>211/311</b>	<b>Erträge / Einzahl. aus operativer Verwaltungstätigkeit</b>	<b>3.915,66</b>	<b>3.800,00</b>	<b>115,66</b>	<b>3.915,66</b>	<b>3.800,00</b>	<b>115,66</b>
<b>SU 21/31</b>		<b>Summe Erträge / Einzahlungen operative Gebarung</b>	<b>3.915,66</b>	<b>3.800,00</b>	<b>115,66</b>	<b>3.915,66</b>	<b>3.800,00</b>	<b>115,66</b>
381000	723300	Gemeindeball	5.056,79	5.200,00	-143,21	5.056,79	5.200,00	-143,21
381000	729300	Sonstige Ausgaben	287,44	0,00	287,44	287,44	0,00	287,44
2	2225/3225	Sonstiger Sachaufwand / Sonstige Auszahl. aus Sachaufwand	5.344,23	5.200,00	144,23	5.344,23	5.200,00	144,23
<b>1</b>	<b>222/322</b>	<b>Sachaufwand / Auszahlungen aus Sachaufwand</b>	<b>5.344,23</b>	<b>5.200,00</b>	<b>144,23</b>	<b>5.344,23</b>	<b>5.200,00</b>	<b>144,23</b>
<b>SU 22/32</b>		<b>Summe Aufwendungen / Auszahlungen operative Gebarung</b>	<b>5.344,23</b>	<b>5.200,00</b>	<b>144,23</b>	<b>5.344,23</b>	<b>5.200,00</b>	<b>144,23</b>
<b>SA SA0/SA1</b>		<b>SA (0) Nettoerg. (21-22) / SA (1) Geldfluss op. Geb. (31-32)</b>	<b>-1.428,57</b>	<b>-1.400,00</b>	<b>-28,57</b>	<b>-1.428,57</b>	<b>-1.400,00</b>	<b>-28,57</b>
<b>SA SA01</b>		<b>Saldo (01) Haushaltsrücklagen (230-240)</b>	<b>0,00</b>	<b>0,00</b>	<b>0,00</b>			
<b>SA SA00</b>		<b>Saldo (00) Nettoergebnis nach Haushaltsrücklagen (SA0+SA01)</b>	<b>-1.428,57</b>	<b>-1.400,00</b>	<b>-28,57</b>			
<b>Investive Gebarung</b>								
<b>SU 33</b>		<b>Summe Einzahlungen investive Gebarung</b>				<b>0,00</b>	<b>0,00</b>	<b>0,00</b>
<b>SU 34</b>		<b>Summe Auszahlungen investive Gebarung</b>				<b>0,00</b>	<b>0,00</b>	<b>0,00</b>
<b>SA SA2</b>		<b>Saldo (2) Geldfluss aus der Investiven Gebarung (33-34)</b>				<b>0,00</b>	<b>0,00</b>	<b>0,00</b>
<b>SA SA3</b>		<b>Saldo (3) Nettofinanzierungssaldo (SA1+SA2)</b>				<b>-1.428,57</b>	<b>-1.400,00</b>	<b>-28,57</b>
<b>Finanzierungstätigkeit</b>								
<b>SU 35</b>		<b>Summe Einzahlungen aus der Finanzierungstätigkeit</b>				<b>0,00</b>	<b>0,00</b>	<b>0,00</b>
<b>SU 36</b>		<b>Summe Auszahlungen aus der Finanzierungstätigkeit</b>				<b>0,00</b>	<b>0,00</b>	<b>0,00</b>

## Rechnungsabschlussentwurf 2024

### Detailnachweis RA / 381 Maßnahmen der Kulturpflege - interne Vergütungen enthalten

Fonds	Konto	Bezeichnung	ERA 2024	EVA 2024	Differenz	FRA 2024	FVA 2024	Differenz
<b>SA</b>	<b>SA4</b>	<b>Saldo (4) Geldfluss aus der Finanzierungstätigkeit (35-36)</b>				<b>0,00</b>	<b>0,00</b>	<b>0,00</b>
<b>SA</b>	<b>SA5</b>	<b>Saldo (5) Geldfluss aus VA-wirksamer Gebarung (SA3+SA4)</b>				<b>-1.428,57</b>	<b>-1.400,00</b>	<b>-28,57</b>
<b>UA 381</b>		<b>Maßnahmen der Kulturpflege</b>						
UA 381	SA0/SA1	SA (0) Nettoerg. (21-22) / SA (1) Geldfluss op. Geb. (31-32)	-1.428,57	-1.400,00	-28,57	-1.428,57	-1.400,00	-28,57
UA 381	SA00	Saldo (00) Nettoergebnis nach Haushaltsrücklagen (SA0+SA01)	-1.428,57	-1.400,00	-28,57			
UA 381	SA2	Saldo (2) Geldfluss aus der Investiven Gebarung (33-34)				0,00	0,00	0,00
UA 381	SA3	Saldo (3) Nettofinanzierungssaldo (SA1+SA2)				-1.428,57	-1.400,00	-28,57
UA 381	SA4	Saldo (4) Geldfluss aus der Finanzierungstätigkeit (35-36)				0,00	0,00	0,00
UA 381	SA5	Saldo (5) Geldfluss aus VA-wirksamer Gebarung (SA3+SA4)				-1.428,57	-1.400,00	-28,57
<b>A 38</b>		<b>Sonstige Kulturpflege</b>						
A 38	SA0/SA1	SA (0) Nettoerg. (21-22) / SA (1) Geldfluss op. Geb. (31-32)	-1.428,57	-1.400,00	-28,57	-1.428,57	-1.400,00	-28,57
A 38	SA00	Saldo (00) Nettoergebnis nach Haushaltsrücklagen (SA0+SA01)	-1.428,57	-1.400,00	-28,57			
A 38	SA2	Saldo (2) Geldfluss aus der Investiven Gebarung (33-34)				0,00	0,00	0,00
A 38	SA3	Saldo (3) Nettofinanzierungssaldo (SA1+SA2)				-1.428,57	-1.400,00	-28,57
A 38	SA4	Saldo (4) Geldfluss aus der Finanzierungstätigkeit (35-36)				0,00	0,00	0,00
A 38	SA5	Saldo (5) Geldfluss aus VA-wirksamer Gebarung (SA3+SA4)				-1.428,57	-1.400,00	-28,57

## Rechnungsabschlussentwurf 2024

### Detailnachweis RA / 390 Kirchliche Angelegenheiten - interne Vergütungen enthalten

Fonds	Konto	Bezeichnung	ERA 2024	EVA 2024	Differenz	FRA 2024	FVA 2024	Differenz
<b>Fonds 390000</b>		<b>Kirchliche Angelegenheiten</b>						
<b>Operative Gebarung</b>								
SU	21/31	Summe Erträge / Einzahlungen operative Gebarung	0,00	0,00	0,00	0,00	0,00	0,00
390000	757000	Transfers an private Organisationen	100,00	100,00	0,00	100,00	100,00	0,00
2	2234/3234	Transferaufwand / -zahlungen an Haush. & Org.o.Erwerbschar.	100,00	100,00	0,00	100,00	100,00	0,00
1	223/323	Transferaufwand / Auszahlungen aus Transfers	100,00	100,00	0,00	100,00	100,00	0,00
SU	22/32	Summe Aufwendungen / Auszahlungen operative Gebarung	100,00	100,00	0,00	100,00	100,00	0,00
SA	SA0/SA1	SA (0) Nettoerg. (21-22) / SA (1) Geldfluss op. Geb. (31-32)	-100,00	-100,00	0,00	-100,00	-100,00	0,00
SA	SA01	Saldo (01) Haushaltsrücklagen (230-240)	0,00	0,00	0,00			
SA	SA00	Saldo (00) Nettoergebnis nach Haushaltsrücklagen (SA0+SA01)	-100,00	-100,00	0,00			
<b>Investive Gebarung</b>								
SU	33	Summe Einzahlungen investive Gebarung				0,00	0,00	0,00
SU	34	Summe Auszahlungen investive Gebarung				0,00	0,00	0,00
SA	SA2	Saldo (2) Geldfluss aus der Investiven Gebarung (33-34)				0,00	0,00	0,00
SA	SA3	Saldo (3) Nettofinanzierungssaldo (SA1+SA2)				-100,00	-100,00	0,00
<b>Finanzierungstätigkeit</b>								
SU	35	Summe Einzahlungen aus der Finanzierungstätigkeit				0,00	0,00	0,00
SU	36	Summe Auszahlungen aus der Finanzierungstätigkeit				0,00	0,00	0,00
SA	SA4	Saldo (4) Geldfluss aus der Finanzierungstätigkeit (35-36)				0,00	0,00	0,00
SA	SA5	Saldo (5) Geldfluss aus VA-wirksamer Gebarung (SA3+SA4)				-100,00	-100,00	0,00

## Rechnungsabschlussentwurf 2024

### Detailnachweis RA / 390 Kirchliche Angelegenheiten - interne Vergütungen enthalten

Fonds	Konto	Bezeichnung	ERA 2024	EVA 2024	Differenz	FRA 2024	FVA 2024	Differenz
<b>UA 390</b>		<b>Kirchliche Angelegenheiten</b>						
UA 390	SA0/SA1	SA (0) Nettoerg. (21-22) / SA (1) Geldfluss op. Geb. (31-32)	-100,00	-100,00	0,00	-100,00	-100,00	0,00
UA 390	SA00	Saldo (00) Nettoergebnis nach Haushaltsrücklagen (SA0+SA01)	-100,00	-100,00	0,00			
UA 390	SA2	Saldo (2) Geldfluss aus der Investiven Gebarung (33-34)				0,00	0,00	0,00
UA 390	SA3	Saldo (3) Nettofinanzierungssaldo (SA1+SA2)				-100,00	-100,00	0,00
UA 390	SA4	Saldo (4) Geldfluss aus der Finanzierungstätigkeit (35-36)				0,00	0,00	0,00
UA 390	SA5	Saldo (5) Geldfluss aus VA-wirksamer Gebarung (SA3+SA4)				-100,00	-100,00	0,00
<b>A 39</b>		<b>Kultus</b>						
A 39	SA0/SA1	SA (0) Nettoerg. (21-22) / SA (1) Geldfluss op. Geb. (31-32)	-100,00	-100,00	0,00	-100,00	-100,00	0,00
A 39	SA00	Saldo (00) Nettoergebnis nach Haushaltsrücklagen (SA0+SA01)	-100,00	-100,00	0,00			
A 39	SA2	Saldo (2) Geldfluss aus der Investiven Gebarung (33-34)				0,00	0,00	0,00
A 39	SA3	Saldo (3) Nettofinanzierungssaldo (SA1+SA2)				-100,00	-100,00	0,00
A 39	SA4	Saldo (4) Geldfluss aus der Finanzierungstätigkeit (35-36)				0,00	0,00	0,00
A 39	SA5	Saldo (5) Geldfluss aus VA-wirksamer Gebarung (SA3+SA4)				-100,00	-100,00	0,00
<b>Gruppe 3</b>		<b>Kunst, Kultur und Kultus</b>						
Gruppe 3	SA0/SA1	SA (0) Nettoerg. (21-22) / SA (1) Geldfluss op. Geb. (31-32)	-67.759,60	-56.300,00	-11.459,60	-65.227,31	-54.000,00	-11.227,31
Gruppe 3	SA00	Saldo (00) Nettoergebnis nach Haushaltsrücklagen (SA0+SA01)	-67.759,60	-56.300,00	-11.459,60			
Gruppe 3	SA2	Saldo (2) Geldfluss aus der Investiven Gebarung (33-34)				34.533,34	34.600,00	-66,66
Gruppe 3	SA3	Saldo (3) Nettofinanzierungssaldo (SA1+SA2)				-30.693,97	-19.400,00	-11.293,97
Gruppe 3	SA4	Saldo (4) Geldfluss aus der Finanzierungstätigkeit (35-36)				-33.333,34	-33.300,00	-33,34
Gruppe 3	SA5	Saldo (5) Geldfluss aus VA-wirksamer Gebarung (SA3+SA4)				-64.027,31	-52.700,00	-11.327,31

## Rechnungsabschlussentwurf 2024

### Detailnachweis RA / 419 Sonstige Einrichtungen und Maßnahmen - interne Vergütungen enthalten

Fonds	Konto	Bezeichnung	ERA 2024	EVA 2024	Differenz	FRA 2024	FVA 2024	Differenz
<b>Fonds 419000</b>		<b>Sonstige Einrichtungen und Maßnahmen</b>						
<b>Operative Gebarung</b>								
<b>SU 21/31</b>		<b>Summe Erträge / Einzahlungen operative Gebarung</b>	<b>0,00</b>	<b>0,00</b>	<b>0,00</b>	<b>0,00</b>	<b>0,00</b>	<b>0,00</b>
419000	751000	Transfers an Länder, -fonds und -kammern	2.381,00	8.200,00	-5.819,00	2.381,00	8.200,00	-5.819,00
419000	751100	Transfers an Länder, -fonds und -kammern	187.804,07	194.000,00	-6.195,93	187.804,07	194.000,00	-6.195,93
2	2231/3231	Transferaufwand / -zahlungen an Träger des öffentl. Rechts	190.185,07	202.200,00	-12.014,93	190.185,07	202.200,00	-12.014,93
<b>1</b>	<b>223/323</b>	<b>Transferaufwand / Auszahlungen aus Transfers</b>	<b>190.185,07</b>	<b>202.200,00</b>	<b>-12.014,93</b>	<b>190.185,07</b>	<b>202.200,00</b>	<b>-12.014,93</b>
<b>SU 22/32</b>		<b>Summe Aufwendungen / Auszahlungen operative Gebarung</b>	<b>190.185,07</b>	<b>202.200,00</b>	<b>-12.014,93</b>	<b>190.185,07</b>	<b>202.200,00</b>	<b>-12.014,93</b>
<b>SA SA0/SA1</b>		<b>SA (0) Nettoerg. (21-22) / SA (1) Geldfluss op. Geb. (31-32)</b>	<b>-190.185,07</b>	<b>-202.200,00</b>	<b>12.014,93</b>	<b>-190.185,07</b>	<b>-202.200,00</b>	<b>12.014,93</b>
<b>SA SA01</b>		<b>Saldo (01) Haushaltsrücklagen (230-240)</b>	<b>0,00</b>	<b>0,00</b>	<b>0,00</b>			
<b>SA SA00</b>		<b>Saldo (00) Nettoergebnis nach Haushaltsrücklagen (SA0+SA01)</b>	<b>-190.185,07</b>	<b>-202.200,00</b>	<b>12.014,93</b>			
<b>Investive Gebarung</b>								
<b>SU 33</b>		<b>Summe Einzahlungen investive Gebarung</b>				<b>0,00</b>	<b>0,00</b>	<b>0,00</b>
<b>SU 34</b>		<b>Summe Auszahlungen investive Gebarung</b>				<b>0,00</b>	<b>0,00</b>	<b>0,00</b>
<b>SA SA2</b>		<b>Saldo (2) Geldfluss aus der Investiven Gebarung (33-34)</b>				<b>0,00</b>	<b>0,00</b>	<b>0,00</b>
<b>SA SA3</b>		<b>Saldo (3) Nettofinanzierungssaldo (SA1+SA2)</b>				<b>-190.185,07</b>	<b>-202.200,00</b>	<b>12.014,93</b>
<b>Finanzierungstätigkeit</b>								
<b>SU 35</b>		<b>Summe Einzahlungen aus der Finanzierungstätigkeit</b>				<b>0,00</b>	<b>0,00</b>	<b>0,00</b>
<b>SU 36</b>		<b>Summe Auszahlungen aus der Finanzierungstätigkeit</b>				<b>0,00</b>	<b>0,00</b>	<b>0,00</b>
<b>SA SA4</b>		<b>Saldo (4) Geldfluss aus der Finanzierungstätigkeit (35-36)</b>				<b>0,00</b>	<b>0,00</b>	<b>0,00</b>
<b>SA SA5</b>		<b>Saldo (5) Geldfluss aus VA-wirksamer Gebarung (SA3+SA4)</b>				<b>-190.185,07</b>	<b>-202.200,00</b>	<b>12.014,93</b>

**Rechnungsabschlussentwurf 2024**  
**Detailnachweis RA / 419 Sonstige Einrichtungen und Maßnahmen - interne Vergütungen enthalten**

Fonds	Konto	Bezeichnung	ERA 2024	EVA 2024	Differenz	FRA 2024	FVA 2024	Differenz
<b>UA 419</b>		<b>Sonstige Einrichtungen und Maßnahmen</b>						
UA 419	SA0/SA1	SA (0) Nettoerg. (21-22) / SA (1) Geldfluss op. Geb. (31-32)	-190.185,07	-202.200,00	12.014,93	-190.185,07	-202.200,00	12.014,93
UA 419	SA00	Saldo (00) Nettoergebnis nach Haushaltsrücklagen (SA0+SA01)	-190.185,07	-202.200,00	12.014,93			
UA 419	SA2	Saldo (2) Geldfluss aus der Investiven Gebarung (33-34)				0,00	0,00	0,00
UA 419	SA3	Saldo (3) Nettofinanzierungssaldo (SA1+SA2)				-190.185,07	-202.200,00	12.014,93
UA 419	SA4	Saldo (4) Geldfluss aus der Finanzierungstätigkeit (35-36)				0,00	0,00	0,00
UA 419	SA5	Saldo (5) Geldfluss aus VA-wirksamer Gebarung (SA3+SA4)				-190.185,07	-202.200,00	12.014,93
<b>A 41</b>		<b>Allgemeine öffentliche Wohlfahrt</b>						
A 41	SA0/SA1	SA (0) Nettoerg. (21-22) / SA (1) Geldfluss op. Geb. (31-32)	-190.185,07	-202.200,00	12.014,93	-190.185,07	-202.200,00	12.014,93
A 41	SA00	Saldo (00) Nettoergebnis nach Haushaltsrücklagen (SA0+SA01)	-190.185,07	-202.200,00	12.014,93			
A 41	SA2	Saldo (2) Geldfluss aus der Investiven Gebarung (33-34)				0,00	0,00	0,00
A 41	SA3	Saldo (3) Nettofinanzierungssaldo (SA1+SA2)				-190.185,07	-202.200,00	12.014,93
A 41	SA4	Saldo (4) Geldfluss aus der Finanzierungstätigkeit (35-36)				0,00	0,00	0,00
A 41	SA5	Saldo (5) Geldfluss aus VA-wirksamer Gebarung (SA3+SA4)				-190.185,07	-202.200,00	12.014,93

## Rechnungsabschlussentwurf 2024

### Detailnachweis RA / 429 Sonstige Einrichtungen und Maßnahmen - interne Vergütungen enthalten

Fonds	Konto	Bezeichnung	ERA 2024	EVA 2024	Differenz	FRA 2024	FVA 2024	Differenz
<b>Fonds 429000</b>		<b>Sonstige Einrichtungen und Maßnahmen</b>						
<b>Operative Gebarung</b>								
<b>SU 21/31</b>		<b>Summe Erträge / Einzahlungen operative Gebarung</b>	<b>0,00</b>	<b>0,00</b>	<b>0,00</b>	<b>0,00</b>	<b>0,00</b>	<b>0,00</b>
429000	768000	Sonstige Transfers an private Haushalte	350,00	0,00	350,00	350,00	0,00	350,00
429000	768100	Frauentreffp. Mostviertel	100,00	100,00	0,00	100,00	100,00	0,00
429000	768300	Zuwendungen Senioren	740,00	800,00	-60,00	740,00	800,00	-60,00
429000	768400	Div. soz. Ausgaben	50,00	0,00	50,00	50,00	0,00	50,00
2	2234/3234	Transferaufwand / -zahlungen an Haush. & Org.o.Erwerbschar.	1.240,00	900,00	340,00	1.240,00	900,00	340,00
<b>1</b>	<b>223/323</b>	<b>Transferaufwand / Auszahlungen aus Transfers</b>	<b>1.240,00</b>	<b>900,00</b>	<b>340,00</b>	<b>1.240,00</b>	<b>900,00</b>	<b>340,00</b>
<b>SU 22/32</b>		<b>Summe Aufwendungen / Auszahlungen operative Gebarung</b>	<b>1.240,00</b>	<b>900,00</b>	<b>340,00</b>	<b>1.240,00</b>	<b>900,00</b>	<b>340,00</b>
<b>SA SA0/SA1</b>		<b>SA (0) Nettoerg. (21-22) / SA (1) Geldfluss op. Geb. (31-32)</b>	<b>-1.240,00</b>	<b>-900,00</b>	<b>-340,00</b>	<b>-1.240,00</b>	<b>-900,00</b>	<b>-340,00</b>
<b>SA SA01</b>		<b>Saldo (01) Haushaltsrücklagen (230-240)</b>	<b>0,00</b>	<b>0,00</b>	<b>0,00</b>			
<b>SA SA00</b>		<b>Saldo (00) Nettoergebnis nach Haushaltsrücklagen (SA0+SA01)</b>	<b>-1.240,00</b>	<b>-900,00</b>	<b>-340,00</b>			
<b>Investive Gebarung</b>								
<b>SU 33</b>		<b>Summe Einzahlungen investive Gebarung</b>				<b>0,00</b>	<b>0,00</b>	<b>0,00</b>
<b>SU 34</b>		<b>Summe Auszahlungen investive Gebarung</b>				<b>0,00</b>	<b>0,00</b>	<b>0,00</b>
<b>SA SA2</b>		<b>Saldo (2) Geldfluss aus der Investiven Gebarung (33-34)</b>				<b>0,00</b>	<b>0,00</b>	<b>0,00</b>
<b>SA SA3</b>		<b>Saldo (3) Nettofinanzierungssaldo (SA1+SA2)</b>				<b>-1.240,00</b>	<b>-900,00</b>	<b>-340,00</b>
<b>Finanzierungstätigkeit</b>								
<b>SU 35</b>		<b>Summe Einzahlungen aus der Finanzierungstätigkeit</b>				<b>0,00</b>	<b>0,00</b>	<b>0,00</b>
<b>SU 36</b>		<b>Summe Auszahlungen aus der Finanzierungstätigkeit</b>				<b>0,00</b>	<b>0,00</b>	<b>0,00</b>
<b>SA SA4</b>		<b>Saldo (4) Geldfluss aus der Finanzierungstätigkeit (35-36)</b>				<b>0,00</b>	<b>0,00</b>	<b>0,00</b>
<b>SA SA5</b>		<b>Saldo (5) Geldfluss aus VA-wirksamer Gebarung (SA3+SA4)</b>				<b>-1.240,00</b>	<b>-900,00</b>	<b>-340,00</b>

**Rechnungsabschlussentwurf 2024**  
**Detailnachweis RA / 429 Sonstige Einrichtungen und Maßnahmen - interne Vergütungen enthalten**

Fonds	Konto	Bezeichnung	ERA 2024	EVA 2024	Differenz	FRA 2024	FVA 2024	Differenz
<b>UA 429</b>		<b>Sonstige Einrichtungen und Maßnahmen</b>						
UA 429	SA0/SA1	SA (0) Nettoerg. (21-22) / SA (1) Geldfluss op. Geb. (31-32)	-1.240,00	-900,00	-340,00	-1.240,00	-900,00	-340,00
UA 429	SA00	Saldo (00) Nettoergebnis nach Haushaltsrücklagen (SA0+SA01)	-1.240,00	-900,00	-340,00			
UA 429	SA2	Saldo (2) Geldfluss aus der Investiven Gebarung (33-34)				0,00	0,00	0,00
UA 429	SA3	Saldo (3) Nettofinanzierungssaldo (SA1+SA2)				-1.240,00	-900,00	-340,00
UA 429	SA4	Saldo (4) Geldfluss aus der Finanzierungstätigkeit (35-36)				0,00	0,00	0,00
UA 429	SA5	Saldo (5) Geldfluss aus VA-wirksamer Gebarung (SA3+SA4)				-1.240,00	-900,00	-340,00
<b>A 42</b>		<b>Freie Wohlfahrt</b>						
A 42	SA0/SA1	SA (0) Nettoerg. (21-22) / SA (1) Geldfluss op. Geb. (31-32)	-1.240,00	-900,00	-340,00	-1.240,00	-900,00	-340,00
A 42	SA00	Saldo (00) Nettoergebnis nach Haushaltsrücklagen (SA0+SA01)	-1.240,00	-900,00	-340,00			
A 42	SA2	Saldo (2) Geldfluss aus der Investiven Gebarung (33-34)				0,00	0,00	0,00
A 42	SA3	Saldo (3) Nettofinanzierungssaldo (SA1+SA2)				-1.240,00	-900,00	-340,00
A 42	SA4	Saldo (4) Geldfluss aus der Finanzierungstätigkeit (35-36)				0,00	0,00	0,00
A 42	SA5	Saldo (5) Geldfluss aus VA-wirksamer Gebarung (SA3+SA4)				-1.240,00	-900,00	-340,00

## Rechnungsabschlussentwurf 2024

### Detailnachweis RA / 439 Sonstige Einrichtungen und Maßnahmen - interne Vergütungen enthalten

Fonds	Konto	Bezeichnung	ERA 2024	EVA 2024	Differenz	FRA 2024	FVA 2024	Differenz
<b>Fonds 439000</b>		<b>Sonstige Einrichtungen und Maßnahmen</b>						
<b>Operative Gebarung</b>								
<b>SU 21/31</b>		<b>Summe Erträge / Einzahlungen operative Gebarung</b>	<b>0,00</b>	<b>0,00</b>	<b>0,00</b>	<b>0,00</b>	<b>0,00</b>	<b>0,00</b>
439000	614000	Instandhaltung von Gebäuden und Bauten	0,00	500,00	-500,00	0,00	500,00	-500,00
2	2224/3224	Instandhaltung / Auszahlungen für Instandhaltung	0,00	500,00	-500,00	0,00	500,00	-500,00
<b>1 222/322</b>		<b>Sachaufwand / Auszahlungen aus Sachaufwand</b>	<b>0,00</b>	<b>500,00</b>	<b>-500,00</b>	<b>0,00</b>	<b>500,00</b>	<b>-500,00</b>
439000	751000	Transfers an Länder, -fonds und -kammern	36.954,53	38.000,00	-1.045,47	36.954,53	38.000,00	-1.045,47
2	2231/3231	Transferaufwand / -zahlungen an Träger des öffentl. Rechts	36.954,53	38.000,00	-1.045,47	36.954,53	38.000,00	-1.045,47
439000	757900	Unterstützung Jugend	0,00	1.000,00	-1.000,00	0,00	1.000,00	-1.000,00
439000	768000	Sonstige Transfers an private Haushalte	0,00	500,00	-500,00	0,00	500,00	-500,00
2	2234/3234	Transferaufwand / -zahlungen an Haush. & Org.o.Erwerbschar.	0,00	1.500,00	-1.500,00	0,00	1.500,00	-1.500,00
<b>1 223/323</b>		<b>Transferaufwand / Auszahlungen aus Transfers</b>	<b>36.954,53</b>	<b>39.500,00</b>	<b>-2.545,47</b>	<b>36.954,53</b>	<b>39.500,00</b>	<b>-2.545,47</b>
<b>SU 22/32</b>		<b>Summe Aufwendungen / Auszahlungen operative Gebarung</b>	<b>36.954,53</b>	<b>40.000,00</b>	<b>-3.045,47</b>	<b>36.954,53</b>	<b>40.000,00</b>	<b>-3.045,47</b>
<b>SA SA0/SA1</b>		<b>SA (0) Nettoerg. (21-22) / SA (1) Geldfluss op. Geb. (31-32)</b>	<b>-36.954,53</b>	<b>-40.000,00</b>	<b>3.045,47</b>	<b>-36.954,53</b>	<b>-40.000,00</b>	<b>3.045,47</b>
<b>SA SA01</b>		<b>Saldo (01) Haushaltsrücklagen (230-240)</b>	<b>0,00</b>	<b>0,00</b>	<b>0,00</b>			
<b>SA SA00</b>		<b>Saldo (00) Nettoergebnis nach Haushaltsrücklagen (SA0+SA01)</b>	<b>-36.954,53</b>	<b>-40.000,00</b>	<b>3.045,47</b>			
<b>Investive Gebarung</b>								
<b>SU 33</b>		<b>Summe Einzahlungen investive Gebarung</b>				<b>0,00</b>	<b>0,00</b>	<b>0,00</b>
<b>SU 34</b>		<b>Summe Auszahlungen investive Gebarung</b>				<b>0,00</b>	<b>0,00</b>	<b>0,00</b>
<b>SA SA2</b>		<b>Saldo (2) Geldfluss aus der Investiven Gebarung (33-34)</b>				<b>0,00</b>	<b>0,00</b>	<b>0,00</b>
<b>SA SA3</b>		<b>Saldo (3) Nettofinanzierungssaldo (SA1+SA2)</b>				<b>-36.954,53</b>	<b>-40.000,00</b>	<b>3.045,47</b>
<b>Finanzierungstätigkeit</b>								
<b>SU 35</b>		<b>Summe Einzahlungen aus der Finanzierungstätigkeit</b>				<b>0,00</b>	<b>0,00</b>	<b>0,00</b>
<b>SU 36</b>		<b>Summe Auszahlungen aus der Finanzierungstätigkeit</b>				<b>0,00</b>	<b>0,00</b>	<b>0,00</b>
<b>SA SA4</b>		<b>Saldo (4) Geldfluss aus der Finanzierungstätigkeit (35-36)</b>				<b>0,00</b>	<b>0,00</b>	<b>0,00</b>

## Rechnungsabschlussentwurf 2024

### Detailnachweis RA / 439 Sonstige Einrichtungen und Maßnahmen - interne Vergütungen enthalten

Fonds	Konto	Bezeichnung	ERA 2024	EVA 2024	Differenz	FRA 2024	FVA 2024	Differenz
<b>SA</b>	<b>SA5</b>	<b>Saldo (5) Geldfluss aus VA-wirksamer Gebarung (SA3+SA4)</b>				<b>-36.954,53</b>	<b>-40.000,00</b>	<b>3.045,47</b>
<b>UA 439</b>		<b>Sonstige Einrichtungen und Maßnahmen</b>						
UA 439	SA0/SA1	SA (0) Nettoerg. (21-22) / SA (1) Geldfluss op. Geb. (31-32)	-36.954,53	-40.000,00	3.045,47	-36.954,53	-40.000,00	3.045,47
UA 439	SA00	Saldo (00) Nettoergebnis nach Haushaltsrücklagen (SA0+SA01)	-36.954,53	-40.000,00	3.045,47			
UA 439	SA2	Saldo (2) Geldfluss aus der Investiven Gebarung (33-34)				0,00	0,00	0,00
UA 439	SA3	Saldo (3) Nettofinanzierungssaldo (SA1+SA2)				-36.954,53	-40.000,00	3.045,47
UA 439	SA4	Saldo (4) Geldfluss aus der Finanzierungstätigkeit (35-36)				0,00	0,00	0,00
UA 439	SA5	Saldo (5) Geldfluss aus VA-wirksamer Gebarung (SA3+SA4)				-36.954,53	-40.000,00	3.045,47
<b>A 43</b>		<b>Jugendwohlfahrt</b>						
A 43	SA0/SA1	SA (0) Nettoerg. (21-22) / SA (1) Geldfluss op. Geb. (31-32)	-36.954,53	-40.000,00	3.045,47	-36.954,53	-40.000,00	3.045,47
A 43	SA00	Saldo (00) Nettoergebnis nach Haushaltsrücklagen (SA0+SA01)	-36.954,53	-40.000,00	3.045,47			
A 43	SA2	Saldo (2) Geldfluss aus der Investiven Gebarung (33-34)				0,00	0,00	0,00
A 43	SA3	Saldo (3) Nettofinanzierungssaldo (SA1+SA2)				-36.954,53	-40.000,00	3.045,47
A 43	SA4	Saldo (4) Geldfluss aus der Finanzierungstätigkeit (35-36)				0,00	0,00	0,00
A 43	SA5	Saldo (5) Geldfluss aus VA-wirksamer Gebarung (SA3+SA4)				-36.954,53	-40.000,00	3.045,47

## Rechnungsabschlussentwurf 2024

### Detailnachweis RA / 469 Sonstige Maßnahmen - interne Vergütungen enthalten

Fonds	Konto	Bezeichnung	ERA 2024	EVA 2024	Differenz	FRA 2024	FVA 2024	Differenz
<b>Fonds 469000</b>		<b>Sonstige Maßnahmen</b>						
<b>Operative Gebarung</b>								
<b>SU 21/31</b>		<b>Summe Erträge / Einzahlungen operative Gebarung</b>	<b>0,00</b>	<b>0,00</b>	<b>0,00</b>	<b>0,00</b>	<b>0,00</b>	<b>0,00</b>
469000	413100	Säuglingswäschepaket	1.627,90	2.000,00	-372,10	1.627,90	2.000,00	-372,10
2	2221/3221	Gebrauchs- und Verbrauchsgüter, Handelswaren / Auszahlungen	1.627,90	2.000,00	-372,10	1.627,90	2.000,00	-372,10
<b>1</b>	<b>222/322</b>	<b>Sachaufwand / Auszahlungen aus Sachaufwand</b>	<b>1.627,90</b>	<b>2.000,00</b>	<b>-372,10</b>	<b>1.627,90</b>	<b>2.000,00</b>	<b>-372,10</b>
<b>SU 22/32</b>		<b>Summe Aufwendungen / Auszahlungen operative Gebarung</b>	<b>1.627,90</b>	<b>2.000,00</b>	<b>-372,10</b>	<b>1.627,90</b>	<b>2.000,00</b>	<b>-372,10</b>
<b>SA SA0/SA1</b>		<b>SA (0) Nettoerg. (21-22) / SA (1) Geldfluss op. Geb. (31-32)</b>	<b>-1.627,90</b>	<b>-2.000,00</b>	<b>372,10</b>	<b>-1.627,90</b>	<b>-2.000,00</b>	<b>372,10</b>
<b>SA SA01</b>		<b>Saldo (01) Haushaltsrücklagen (230-240)</b>	<b>0,00</b>	<b>0,00</b>	<b>0,00</b>			
<b>SA SA00</b>		<b>Saldo (00) Nettoergebnis nach Haushaltsrücklagen (SA0+SA01)</b>	<b>-1.627,90</b>	<b>-2.000,00</b>	<b>372,10</b>			
<b>Investive Gebarung</b>								
<b>SU 33</b>		<b>Summe Einzahlungen investive Gebarung</b>				<b>0,00</b>	<b>0,00</b>	<b>0,00</b>
<b>SU 34</b>		<b>Summe Auszahlungen investive Gebarung</b>				<b>0,00</b>	<b>0,00</b>	<b>0,00</b>
<b>SA SA2</b>		<b>Saldo (2) Geldfluss aus der Investiven Gebarung (33-34)</b>				<b>0,00</b>	<b>0,00</b>	<b>0,00</b>
<b>SA SA3</b>		<b>Saldo (3) Nettofinanzierungssaldo (SA1+SA2)</b>				<b>-1.627,90</b>	<b>-2.000,00</b>	<b>372,10</b>
<b>Finanzierungstätigkeit</b>								
<b>SU 35</b>		<b>Summe Einzahlungen aus der Finanzierungstätigkeit</b>				<b>0,00</b>	<b>0,00</b>	<b>0,00</b>
<b>SU 36</b>		<b>Summe Auszahlungen aus der Finanzierungstätigkeit</b>				<b>0,00</b>	<b>0,00</b>	<b>0,00</b>
<b>SA SA4</b>		<b>Saldo (4) Geldfluss aus der Finanzierungstätigkeit (35-36)</b>				<b>0,00</b>	<b>0,00</b>	<b>0,00</b>
<b>SA SA5</b>		<b>Saldo (5) Geldfluss aus VA-wirksamer Gebarung (SA3+SA4)</b>				<b>-1.627,90</b>	<b>-2.000,00</b>	<b>372,10</b>

**Rechnungsabschlussentwurf 2024**  
**Detailnachweis RA / 469 Sonstige Maßnahmen - interne Vergütungen enthalten**

Fonds	Konto	Bezeichnung	ERA 2024	EVA 2024	Differenz	FRA 2024	FVA 2024	Differenz
<b>UA 469</b>		<b>Sonstige Maßnahmen</b>						
UA 469	SA0/SA1	SA (0) Nettoerg. (21-22) / SA (1) Geldfluss op. Geb. (31-32)	-1.627,90	-2.000,00	372,10	-1.627,90	-2.000,00	372,10
UA 469	SA00	Saldo (00) Nettoergebnis nach Haushaltsrücklagen (SA0+SA01)	-1.627,90	-2.000,00	372,10			
UA 469	SA2	Saldo (2) Geldfluss aus der Investiven Gebarung (33-34)				0,00	0,00	0,00
UA 469	SA3	Saldo (3) Nettofinanzierungssaldo (SA1+SA2)				-1.627,90	-2.000,00	372,10
UA 469	SA4	Saldo (4) Geldfluss aus der Finanzierungstätigkeit (35-36)				0,00	0,00	0,00
UA 469	SA5	Saldo (5) Geldfluss aus VA-wirksamer Gebarung (SA3+SA4)				-1.627,90	-2.000,00	372,10
<b>A 46</b>		<b>Familienpolitische Maßnahmen</b>						
A 46	SA0/SA1	SA (0) Nettoerg. (21-22) / SA (1) Geldfluss op. Geb. (31-32)	-1.627,90	-2.000,00	372,10	-1.627,90	-2.000,00	372,10
A 46	SA00	Saldo (00) Nettoergebnis nach Haushaltsrücklagen (SA0+SA01)	-1.627,90	-2.000,00	372,10			
A 46	SA2	Saldo (2) Geldfluss aus der Investiven Gebarung (33-34)				0,00	0,00	0,00
A 46	SA3	Saldo (3) Nettofinanzierungssaldo (SA1+SA2)				-1.627,90	-2.000,00	372,10
A 46	SA4	Saldo (4) Geldfluss aus der Finanzierungstätigkeit (35-36)				0,00	0,00	0,00
A 46	SA5	Saldo (5) Geldfluss aus VA-wirksamer Gebarung (SA3+SA4)				-1.627,90	-2.000,00	372,10

## Rechnungsabschlussentwurf 2024

### Detailnachweis RA / 489 Sonstige Maßnahmen - interne Vergütungen enthalten

Fonds	Konto	Bezeichnung	ERA 2024	EVA 2024	Differenz	FRA 2024	FVA 2024	Differenz
<b>Fonds 489000</b>		<b>Sonstige Maßnahmen</b>						
<b>Operative Gebarung</b>								
<b>SU 21/31</b>		<b>Summe Erträge / Einzahlungen operative Gebarung</b>	<b>0,00</b>	<b>0,00</b>	<b>0,00</b>	<b>0,00</b>	<b>0,00</b>	<b>0,00</b>
489000	768000	Sonstige Transfers an private Haushalte	1.884,75	2.300,00	-415,25	1.884,75	2.300,00	-415,25
489000	768101	Wohnungsförderung Haus 7	4.800,00	4.800,00	0,00	4.800,00	4.800,00	0,00
2	2234/3234	Transferaufwand / -zahlungen an Haush. & Org.o.Erwerbschar.	6.684,75	7.100,00	-415,25	6.684,75	7.100,00	-415,25
<b>1</b>	<b>223/323</b>	<b>Transferaufwand / Auszahlungen aus Transfers</b>	<b>6.684,75</b>	<b>7.100,00</b>	<b>-415,25</b>	<b>6.684,75</b>	<b>7.100,00</b>	<b>-415,25</b>
<b>SU 22/32</b>		<b>Summe Aufwendungen / Auszahlungen operative Gebarung</b>	<b>6.684,75</b>	<b>7.100,00</b>	<b>-415,25</b>	<b>6.684,75</b>	<b>7.100,00</b>	<b>-415,25</b>
<b>SA SA0/SA1</b>		<b>SA (0) Nettoerg. (21-22) / SA (1) Geldfluss op. Geb. (31-32)</b>	<b>-6.684,75</b>	<b>-7.100,00</b>	<b>415,25</b>	<b>-6.684,75</b>	<b>-7.100,00</b>	<b>415,25</b>
<b>SA SA01</b>		<b>Saldo (01) Haushaltsrücklagen (230-240)</b>	<b>0,00</b>	<b>0,00</b>	<b>0,00</b>			
<b>SA SA00</b>		<b>Saldo (00) Nettoergebnis nach Haushaltsrücklagen (SA0+SA01)</b>	<b>-6.684,75</b>	<b>-7.100,00</b>	<b>415,25</b>			
<b>Investive Gebarung</b>								
<b>SU 33</b>		<b>Summe Einzahlungen investive Gebarung</b>				<b>0,00</b>	<b>0,00</b>	<b>0,00</b>
<b>SU 34</b>		<b>Summe Auszahlungen investive Gebarung</b>				<b>0,00</b>	<b>0,00</b>	<b>0,00</b>
<b>SA SA2</b>		<b>Saldo (2) Geldfluss aus der Investiven Gebarung (33-34)</b>				<b>0,00</b>	<b>0,00</b>	<b>0,00</b>
<b>SA SA3</b>		<b>Saldo (3) Nettofinanzierungssaldo (SA1+SA2)</b>				<b>-6.684,75</b>	<b>-7.100,00</b>	<b>415,25</b>
<b>Finanzierungstätigkeit</b>								
<b>SU 35</b>		<b>Summe Einzahlungen aus der Finanzierungstätigkeit</b>				<b>0,00</b>	<b>0,00</b>	<b>0,00</b>
<b>SU 36</b>		<b>Summe Auszahlungen aus der Finanzierungstätigkeit</b>				<b>0,00</b>	<b>0,00</b>	<b>0,00</b>
<b>SA SA4</b>		<b>Saldo (4) Geldfluss aus der Finanzierungstätigkeit (35-36)</b>				<b>0,00</b>	<b>0,00</b>	<b>0,00</b>
<b>SA SA5</b>		<b>Saldo (5) Geldfluss aus VA-wirksamer Gebarung (SA3+SA4)</b>				<b>-6.684,75</b>	<b>-7.100,00</b>	<b>415,25</b>

**Rechnungsabschlussentwurf 2024**  
**Detailnachweis RA / 489 Sonstige Maßnahmen - interne Vergütungen enthalten**

Fonds	Konto	Bezeichnung	ERA 2024	EVA 2024	Differenz	FRA 2024	FVA 2024	Differenz
<b>UA 489</b>		<b>Sonstige Maßnahmen</b>						
UA 489	SA0/SA1	SA (0) Nettoerg. (21-22) / SA (1) Geldfluss op. Geb. (31-32)	-6.684,75	-7.100,00	415,25	-6.684,75	-7.100,00	415,25
UA 489	SA00	Saldo (00) Nettoergebnis nach Haushaltsrücklagen (SA0+SA01)	-6.684,75	-7.100,00	415,25			
UA 489	SA2	Saldo (2) Geldfluss aus der Investiven Gebarung (33-34)				0,00	0,00	0,00
UA 489	SA3	Saldo (3) Nettofinanzierungssaldo (SA1+SA2)				-6.684,75	-7.100,00	415,25
UA 489	SA4	Saldo (4) Geldfluss aus der Finanzierungstätigkeit (35-36)				0,00	0,00	0,00
UA 489	SA5	Saldo (5) Geldfluss aus VA-wirksamer Gebarung (SA3+SA4)				-6.684,75	-7.100,00	415,25
<b>A 48</b>		<b>Wohnbauförderung</b>						
A 48	SA0/SA1	SA (0) Nettoerg. (21-22) / SA (1) Geldfluss op. Geb. (31-32)	-6.684,75	-7.100,00	415,25	-6.684,75	-7.100,00	415,25
A 48	SA00	Saldo (00) Nettoergebnis nach Haushaltsrücklagen (SA0+SA01)	-6.684,75	-7.100,00	415,25			
A 48	SA2	Saldo (2) Geldfluss aus der Investiven Gebarung (33-34)				0,00	0,00	0,00
A 48	SA3	Saldo (3) Nettofinanzierungssaldo (SA1+SA2)				-6.684,75	-7.100,00	415,25
A 48	SA4	Saldo (4) Geldfluss aus der Finanzierungstätigkeit (35-36)				0,00	0,00	0,00
A 48	SA5	Saldo (5) Geldfluss aus VA-wirksamer Gebarung (SA3+SA4)				-6.684,75	-7.100,00	415,25
<b>Gruppe 4</b>		<b>Soziale Wohlfahrt und Wohnbauförderung</b>						
Gruppe 4	SA0/SA1	SA (0) Nettoerg. (21-22) / SA (1) Geldfluss op. Geb. (31-32)	-236.692,25	-252.200,00	15.507,75	-236.692,25	-252.200,00	15.507,75
Gruppe 4	SA00	Saldo (00) Nettoergebnis nach Haushaltsrücklagen (SA0+SA01)	-236.692,25	-252.200,00	15.507,75			
Gruppe 4	SA2	Saldo (2) Geldfluss aus der Investiven Gebarung (33-34)				0,00	0,00	0,00
Gruppe 4	SA3	Saldo (3) Nettofinanzierungssaldo (SA1+SA2)				-236.692,25	-252.200,00	15.507,75
Gruppe 4	SA4	Saldo (4) Geldfluss aus der Finanzierungstätigkeit (35-36)				0,00	0,00	0,00
Gruppe 4	SA5	Saldo (5) Geldfluss aus VA-wirksamer Gebarung (SA3+SA4)				-236.692,25	-252.200,00	15.507,75

## Rechnungsabschlussentwurf 2024

### Detailnachweis RA / 510 Medizinische Bereichsversorgung - interne Vergütungen enthalten

Fonds	Konto	Bezeichnung	ERA 2024	EVA 2024	Differenz	FRA 2024	FVA 2024	Differenz
<b>Fonds 510000</b>		<b>Medizinische Bereichsversorgung</b>						
<b>Operative Gebarung</b>								
<b>SU 21/31</b>		<b>Summe Erträge / Einzahlungen operative Gebarung</b>	<b>0,00</b>	<b>0,00</b>	<b>0,00</b>	<b>0,00</b>	<b>0,00</b>	<b>0,00</b>
510000	400500	Geringwertige Wirtschaftsg. Anlageverm.	369,49	0,00	369,49	369,49	0,00	369,49
2	2221/3221	Gebrauchs- und Verbrauchsgüter, Handelswaren / Auszahlungen	369,49	0,00	369,49	369,49	0,00	369,49
510000	728000	Entgelte für sonstige Leistungen	519,90	1.500,00	-980,10	519,90	1.500,00	-980,10
2	2225/3225	Sonstiger Sachaufwand / Sonstige Auszahl. aus Sachaufwand	519,90	1.500,00	-980,10	519,90	1.500,00	-980,10
<b>1</b>	<b>222/322</b>	<b>Sachaufwand / Auszahlungen aus Sachaufwand</b>	<b>889,39</b>	<b>1.500,00</b>	<b>-610,61</b>	<b>889,39</b>	<b>1.500,00</b>	<b>-610,61</b>
510000	751000	Transfers an Länder, -fonds und -kammern	4.673,91	4.700,00	-26,09	4.673,91	4.700,00	-26,09
2	2231/3231	Transferaufwand / -zahlungen an Träger des öffentl. Rechts	4.673,91	4.700,00	-26,09	4.673,91	4.700,00	-26,09
<b>1</b>	<b>223/323</b>	<b>Transferaufwand / Auszahlungen aus Transfers</b>	<b>4.673,91</b>	<b>4.700,00</b>	<b>-26,09</b>	<b>4.673,91</b>	<b>4.700,00</b>	<b>-26,09</b>
<b>SU 22/32</b>		<b>Summe Aufwendungen / Auszahlungen operative Gebarung</b>	<b>5.563,30</b>	<b>6.200,00</b>	<b>-636,70</b>	<b>5.563,30</b>	<b>6.200,00</b>	<b>-636,70</b>
<b>SA SA0/SA1</b>		<b>SA (0) Nettoerg. (21-22) / SA (1) Geldfluss op. Geb. (31-32)</b>	<b>-5.563,30</b>	<b>-6.200,00</b>	<b>636,70</b>	<b>-5.563,30</b>	<b>-6.200,00</b>	<b>636,70</b>
<b>SA SA01</b>		<b>Saldo (01) Haushaltsrücklagen (230-240)</b>	<b>0,00</b>	<b>0,00</b>	<b>0,00</b>			
<b>SA SA00</b>		<b>Saldo (00) Nettoergebnis nach Haushaltsrücklagen (SA0+SA01)</b>	<b>-5.563,30</b>	<b>-6.200,00</b>	<b>636,70</b>			
<b>Investive Gebarung</b>								
<b>SU 33</b>		<b>Summe Einzahlungen investive Gebarung</b>				<b>0,00</b>	<b>0,00</b>	<b>0,00</b>
<b>SU 34</b>		<b>Summe Auszahlungen investive Gebarung</b>				<b>0,00</b>	<b>0,00</b>	<b>0,00</b>
<b>SA SA2</b>		<b>Saldo (2) Geldfluss aus der Investiven Gebarung (33-34)</b>				<b>0,00</b>	<b>0,00</b>	<b>0,00</b>
<b>SA SA3</b>		<b>Saldo (3) Nettofinanzierungssaldo (SA1+SA2)</b>				<b>-5.563,30</b>	<b>-6.200,00</b>	<b>636,70</b>
<b>Finanzierungstätigkeit</b>								
<b>SU 35</b>		<b>Summe Einzahlungen aus der Finanzierungstätigkeit</b>				<b>0,00</b>	<b>0,00</b>	<b>0,00</b>
<b>SU 36</b>		<b>Summe Auszahlungen aus der Finanzierungstätigkeit</b>				<b>0,00</b>	<b>0,00</b>	<b>0,00</b>
<b>SA SA4</b>		<b>Saldo (4) Geldfluss aus der Finanzierungstätigkeit (35-36)</b>				<b>0,00</b>	<b>0,00</b>	<b>0,00</b>
<b>SA SA5</b>		<b>Saldo (5) Geldfluss aus VA-wirksamer Gebarung (SA3+SA4)</b>				<b>-5.563,30</b>	<b>-6.200,00</b>	<b>636,70</b>

**Rechnungsabschlussentwurf 2024****Detailnachweis RA / 510 Medizinische Bereichsversorgung - interne Vergütungen enthalten**

Fonds	Konto	Bezeichnung	ERA 2024	EVA 2024	Differenz	FRA 2024	FVA 2024	Differenz
<b>UA 510</b>		<b>Medizinische Bereichsversorgung</b>						
UA 510	SA0/SA1	SA (0) Nettoerg. (21-22) / SA (1) Geldfluss op. Geb. (31-32)	-5.563,30	-6.200,00	636,70	-5.563,30	-6.200,00	636,70
UA 510	SA00	Saldo (00) Nettoergebnis nach Haushaltsrücklagen (SA0+SA01)	-5.563,30	-6.200,00	636,70			
UA 510	SA2	Saldo (2) Geldfluss aus der Investiven Gebarung (33-34)				0,00	0,00	0,00
UA 510	SA3	Saldo (3) Nettofinanzierungssaldo (SA1+SA2)				-5.563,30	-6.200,00	636,70
UA 510	SA4	Saldo (4) Geldfluss aus der Finanzierungstätigkeit (35-36)				0,00	0,00	0,00
UA 510	SA5	Saldo (5) Geldfluss aus VA-wirksamer Gebarung (SA3+SA4)				-5.563,30	-6.200,00	636,70

## Rechnungsabschlussentwurf 2024

### Detailnachweis RA / 519 Sonstige Einrichtungen und Maßnahmen - interne Vergütungen enthalten

Fonds	Konto	Bezeichnung	ERA 2024	EVA 2024	Differenz	FRA 2024	FVA 2024	Differenz
<b>Fonds 519000</b>		<b>Sonstige Einrichtungen und Maßnahmen</b>						
<b>Operative Gebarung</b>								
SU	21/31	Summe Erträge / Einzahlungen operative Gebarung	0,00	0,00	0,00	0,00	0,00	0,00
519000	728200	Entgelte für sonstige Leistungen	500,00	0,00	500,00	500,00	0,00	500,00
2	2225/3225	Sonstiger Sachaufwand / Sonstige Auszahl. aus Sachaufwand	500,00	0,00	500,00	500,00	0,00	500,00
1	222/322	Sachaufwand / Auszahlungen aus Sachaufwand	500,00	0,00	500,00	500,00	0,00	500,00
SU	22/32	Summe Aufwendungen / Auszahlungen operative Gebarung	500,00	0,00	500,00	500,00	0,00	500,00
SA	SA0/SA1	SA (0) Nettoerg. (21-22) / SA (1) Geldfluss op. Geb. (31-32)	-500,00	0,00	-500,00	-500,00	0,00	-500,00
SA	SA01	Saldo (01) Haushaltsrücklagen (230-240)	0,00	0,00	0,00			
SA	SA00	Saldo (00) Nettoergebnis nach Haushaltsrücklagen (SA0+SA01)	-500,00	0,00	-500,00			
<b>Investive Gebarung</b>								
SU	33	Summe Einzahlungen investive Gebarung				0,00	0,00	0,00
SU	34	Summe Auszahlungen investive Gebarung				0,00	0,00	0,00
SA	SA2	Saldo (2) Geldfluss aus der Investiven Gebarung (33-34)				0,00	0,00	0,00
SA	SA3	Saldo (3) Nettofinanzierungssaldo (SA1+SA2)				-500,00	0,00	-500,00
<b>Finanzierungstätigkeit</b>								
SU	35	Summe Einzahlungen aus der Finanzierungstätigkeit				0,00	0,00	0,00
SU	36	Summe Auszahlungen aus der Finanzierungstätigkeit				0,00	0,00	0,00
SA	SA4	Saldo (4) Geldfluss aus der Finanzierungstätigkeit (35-36)				0,00	0,00	0,00
SA	SA5	Saldo (5) Geldfluss aus VA-wirksamer Gebarung (SA3+SA4)				-500,00	0,00	-500,00

**Rechnungsabschlussentwurf 2024**  
**Detailnachweis RA / 519 Sonstige Einrichtungen und Maßnahmen - interne Vergütungen enthalten**

Fonds	Konto	Bezeichnung	ERA 2024	EVA 2024	Differenz	FRA 2024	FVA 2024	Differenz
<b>UA 519</b>		<b>Sonstige Einrichtungen und Maßnahmen</b>						
UA 519	SA0/SA1	SA (0) Nettoerg. (21-22) / SA (1) Geldfluss op. Geb. (31-32)	-500,00	0,00	-500,00	-500,00	0,00	-500,00
UA 519	SA00	Saldo (00) Nettoergebnis nach Haushaltsrücklagen (SA0+SA01)	-500,00	0,00	-500,00			
UA 519	SA2	Saldo (2) Geldfluss aus der Investiven Gebarung (33-34)				0,00	0,00	0,00
UA 519	SA3	Saldo (3) Nettofinanzierungssaldo (SA1+SA2)				-500,00	0,00	-500,00
UA 519	SA4	Saldo (4) Geldfluss aus der Finanzierungstätigkeit (35-36)				0,00	0,00	0,00
UA 519	SA5	Saldo (5) Geldfluss aus VA-wirksamer Gebarung (SA3+SA4)				-500,00	0,00	-500,00
<b>A 51</b>		<b>Gesundheitsdienst</b>						
A 51	SA0/SA1	SA (0) Nettoerg. (21-22) / SA (1) Geldfluss op. Geb. (31-32)	-6.063,30	-6.200,00	136,70	-6.063,30	-6.200,00	136,70
A 51	SA00	Saldo (00) Nettoergebnis nach Haushaltsrücklagen (SA0+SA01)	-6.063,30	-6.200,00	136,70			
A 51	SA2	Saldo (2) Geldfluss aus der Investiven Gebarung (33-34)				0,00	0,00	0,00
A 51	SA3	Saldo (3) Nettofinanzierungssaldo (SA1+SA2)				-6.063,30	-6.200,00	136,70
A 51	SA4	Saldo (4) Geldfluss aus der Finanzierungstätigkeit (35-36)				0,00	0,00	0,00
A 51	SA5	Saldo (5) Geldfluss aus VA-wirksamer Gebarung (SA3+SA4)				-6.063,30	-6.200,00	136,70

## Rechnungsabschlussentwurf 2024

### Detailnachweis RA / 520 Natur- und Landschaftsschutz - interne Vergütungen enthalten

Fonds	Konto	Bezeichnung	ERA 2024	EVA 2024	Differenz	FRA 2024	FVA 2024	Differenz
<b>Fonds 520000</b>		<b>Natur- und Landschaftsschutz</b>						
<b>Operative Gebarung</b>								
520000	829000	Sonstige Einnahmen	621,10	700,00	-78,90	621,10	700,00	-78,90
2	2116/3116	Erträge / Einz. aus Veräußerung/GWG u. sonst. Erträge/Einz.	621,10	700,00	-78,90	621,10	700,00	-78,90
<b>1</b>	<b>211/311</b>	<b>Erträge / Einzähl. aus operativer Verwaltungstätigkeit</b>	<b>621,10</b>	<b>700,00</b>	<b>-78,90</b>	<b>621,10</b>	<b>700,00</b>	<b>-78,90</b>
520000	861000	Transfers von Ländern, -fonds und -kammern	4.356,71	4.300,00	56,71	4.356,71	4.300,00	56,71
520000	862000	Transfers von Gemeinden, -verbände und -fonds	0,00	2.000,00	-2.000,00	1.848,00	2.000,00	-152,00
2	2121/3121	Transferertrag / -zahlungen von Trägern des öffentl. Rechts	4.356,71	6.300,00	-1.943,29	6.204,71	6.300,00	-95,29
<b>1</b>	<b>212/312</b>	<b>Erträge aus Transfers / Einzahlungen aus Transfers</b>	<b>4.356,71</b>	<b>6.300,00</b>	<b>-1.943,29</b>	<b>6.204,71</b>	<b>6.300,00</b>	<b>-95,29</b>
<b>SU 21/31</b>		<b>Summe Erträge / Einzahlungen operative Gebarung</b>	<b>4.977,81</b>	<b>7.000,00</b>	<b>-2.022,19</b>	<b>6.825,81</b>	<b>7.000,00</b>	<b>-174,19</b>
520000	700300	Miete Glascontainer	99,00	200,00	-101,00	99,00	200,00	-101,00
2	2223/3223	Leasing- und Mietaufwand / Ausz. für Leasing- u. Mietaufwand	99,00	200,00	-101,00	99,00	200,00	-101,00
520000	711000	Gebühren für die Benützung gem. FAG	538,12	1.200,00	-661,88	538,12	1.200,00	-661,88
520000	728000	Entgelte für sonstige Leistungen	6.676,75	7.000,00	-323,25	6.660,25	7.000,00	-339,75
520000	729300	Sonstige Ausgaben	1.257,55	1.000,00	257,55	1.257,55	1.000,00	257,55
2	2225/3225	Sonstiger Sachaufwand / Sonstige Auszahl. aus Sachaufwand	8.472,42	9.200,00	-727,58	8.455,92	9.200,00	-744,08
520000	680300	Planm. Afa Gebäude/Bauten	228,38	200,00	28,38	0,00	0,00	0,00
2	2226/3226	Nicht finanz.wirks. Sachaufw. / Ausz. Inanspruchn.Haftungen	228,38	200,00	28,38	0,00	0,00	0,00
<b>1</b>	<b>222/322</b>	<b>Sachaufwand / Auszahlungen aus Sachaufwand</b>	<b>8.799,80</b>	<b>9.600,00</b>	<b>-800,20</b>	<b>8.554,92</b>	<b>9.400,00</b>	<b>-845,08</b>
<b>SU 22/32</b>		<b>Summe Aufwendungen / Auszahlungen operative Gebarung</b>	<b>8.799,80</b>	<b>9.600,00</b>	<b>-800,20</b>	<b>8.554,92</b>	<b>9.400,00</b>	<b>-845,08</b>
<b>SA SA0/SA1</b>		<b>SA (0) Nettoerg. (21-22) / SA (1) Geldfluss op. Geb. (31-32)</b>	<b>-3.821,99</b>	<b>-2.600,00</b>	<b>-1.221,99</b>	<b>-1.729,11</b>	<b>-2.400,00</b>	<b>670,89</b>
<b>SA SA01</b>		<b>Saldo (01) Haushaltsrücklagen (230-240)</b>	<b>0,00</b>	<b>0,00</b>	<b>0,00</b>			
<b>SA SA00</b>		<b>Saldo (00) Nettoergebnis nach Haushaltsrücklagen (SA0+SA01)</b>	<b>-3.821,99</b>	<b>-2.600,00</b>	<b>-1.221,99</b>			
<b>Investive Gebarung</b>								
<b>SU 33</b>		<b>Summe Einzahlungen investive Gebarung</b>				<b>0,00</b>	<b>0,00</b>	<b>0,00</b>

## Rechnungsabschlussentwurf 2024

### Detailnachweis RA / 520 Natur- und Landschaftsschutz - interne Vergütungen enthalten

Fonds	Konto	Bezeichnung	ERA 2024	EVA 2024	Differenz	FRA 2024	FVA 2024	Differenz
SU	34	Summe Auszahlungen investive Gebarung				0,00	0,00	0,00
SA	SA2	Saldo (2) Geldfluss aus der Investiven Gebarung (33-34)				0,00	0,00	0,00
SA	SA3	Saldo (3) Nettofinanzierungssaldo (SA1+SA2)				-1.729,11	-2.400,00	670,89
<b>Finanzierungstätigkeit</b>								
SU	35	Summe Einzahlungen aus der Finanzierungstätigkeit				0,00	0,00	0,00
SU	36	Summe Auszahlungen aus der Finanzierungstätigkeit				0,00	0,00	0,00
SA	SA4	Saldo (4) Geldfluss aus der Finanzierungstätigkeit (35-36)				0,00	0,00	0,00
SA	SA5	Saldo (5) Geldfluss aus VA-wirksamer Gebarung (SA3+SA4)				-1.729,11	-2.400,00	670,89
UA	520	<b>Natur- und Landschaftsschutz</b>						
UA	520	SA (0) Nettoerg. (21-22) / SA (1) Geldfluss op. Geb. (31-32)	-3.821,99	-2.600,00	-1.221,99	-1.729,11	-2.400,00	670,89
UA	520	SA00 Saldo (00) Nettoergebnis nach Haushaltsrücklagen (SA0+SA01)	-3.821,99	-2.600,00	-1.221,99			
UA	520	SA2 Saldo (2) Geldfluss aus der Investiven Gebarung (33-34)				0,00	0,00	0,00
UA	520	SA3 Saldo (3) Nettofinanzierungssaldo (SA1+SA2)				-1.729,11	-2.400,00	670,89
UA	520	SA4 Saldo (4) Geldfluss aus der Finanzierungstätigkeit (35-36)				0,00	0,00	0,00
UA	520	SA5 Saldo (5) Geldfluss aus VA-wirksamer Gebarung (SA3+SA4)				-1.729,11	-2.400,00	670,89

## Rechnungsabschlussentwurf 2024

### Detailnachweis RA / 529 Sonstige Einrichtungen und Maßnahmen - interne Vergütungen enthalten

Fonds	Konto	Bezeichnung	ERA 2024	EVA 2024	Differenz	FRA 2024	FVA 2024	Differenz
<b>Fonds 529000</b>		<b>Sonstige Einrichtungen und Maßnahmen</b>						
<b>Operative Gebarung</b>								
SU	21/31	Summe Erträge / Einzahlungen operative Gebarung	0,00	0,00	0,00	0,00	0,00	0,00
529000	728000	Entgelte für sonstige Leistungen	0,00	100,00	-100,00	0,00	100,00	-100,00
2	2225/3225	Sonstiger Sachaufwand / Sonstige Auszahl. aus Sachaufwand	0,00	100,00	-100,00	0,00	100,00	-100,00
1	222/322	Sachaufwand / Auszahlungen aus Sachaufwand	0,00	100,00	-100,00	0,00	100,00	-100,00
SU	22/32	Summe Aufwendungen / Auszahlungen operative Gebarung	0,00	100,00	-100,00	0,00	100,00	-100,00
SA	SA0/SA1	SA (0) Nettoerg. (21-22) / SA (1) Geldfluss op. Geb. (31-32)	0,00	-100,00	100,00	0,00	-100,00	100,00
SA	SA01	Saldo (01) Haushaltsrücklagen (230-240)	0,00	0,00	0,00			
SA	SA00	Saldo (00) Nettoergebnis nach Haushaltsrücklagen (SA0+SA01)	0,00	-100,00	100,00			
<b>Investive Gebarung</b>								
SU	33	Summe Einzahlungen investive Gebarung				0,00	0,00	0,00
SU	34	Summe Auszahlungen investive Gebarung				0,00	0,00	0,00
SA	SA2	Saldo (2) Geldfluss aus der Investiven Gebarung (33-34)				0,00	0,00	0,00
SA	SA3	Saldo (3) Nettofinanzierungssaldo (SA1+SA2)				0,00	-100,00	100,00
<b>Finanzierungstätigkeit</b>								
SU	35	Summe Einzahlungen aus der Finanzierungstätigkeit				0,00	0,00	0,00
SU	36	Summe Auszahlungen aus der Finanzierungstätigkeit				0,00	0,00	0,00
SA	SA4	Saldo (4) Geldfluss aus der Finanzierungstätigkeit (35-36)				0,00	0,00	0,00
SA	SA5	Saldo (5) Geldfluss aus VA-wirksamer Gebarung (SA3+SA4)				0,00	-100,00	100,00

**Rechnungsabschlussentwurf 2024****Detailnachweis RA / 529 Sonstige Einrichtungen und Maßnahmen - interne Vergütungen enthalten**

Fonds	Konto	Bezeichnung	ERA 2024	EVA 2024	Differenz	FRA 2024	FVA 2024	Differenz
<b>UA 529</b>		<b>Sonstige Einrichtungen und Maßnahmen</b>						
UA 529	SA0/SA1	SA (0) Nettoerg. (21-22) / SA (1) Geldfluss op. Geb. (31-32)	0,00	-100,00	100,00	0,00	-100,00	100,00
UA 529	SA00	Saldo (00) Nettoergebnis nach Haushaltsrücklagen (SA0+SA01)	0,00	-100,00	100,00			
UA 529	SA2	Saldo (2) Geldfluss aus der Investiven Gebarung (33-34)				0,00	0,00	0,00
UA 529	SA3	Saldo (3) Nettofinanzierungssaldo (SA1+SA2)				0,00	-100,00	100,00
UA 529	SA4	Saldo (4) Geldfluss aus der Finanzierungstätigkeit (35-36)				0,00	0,00	0,00
UA 529	SA5	Saldo (5) Geldfluss aus VA-wirksamer Gebarung (SA3+SA4)				0,00	-100,00	100,00
<b>A 52</b>		<b>Umweltschutz</b>						
A 52	SA0/SA1	SA (0) Nettoerg. (21-22) / SA (1) Geldfluss op. Geb. (31-32)	-3.821,99	-2.700,00	-1.121,99	-1.729,11	-2.500,00	770,89
A 52	SA00	Saldo (00) Nettoergebnis nach Haushaltsrücklagen (SA0+SA01)	-3.821,99	-2.700,00	-1.121,99			
A 52	SA2	Saldo (2) Geldfluss aus der Investiven Gebarung (33-34)				0,00	0,00	0,00
A 52	SA3	Saldo (3) Nettofinanzierungssaldo (SA1+SA2)				-1.729,11	-2.500,00	770,89
A 52	SA4	Saldo (4) Geldfluss aus der Finanzierungstätigkeit (35-36)				0,00	0,00	0,00
A 52	SA5	Saldo (5) Geldfluss aus VA-wirksamer Gebarung (SA3+SA4)				-1.729,11	-2.500,00	770,89

## Rechnungsabschlussentwurf 2024

### Detailnachweis RA / 562 Sprengelbeiträge - interne Vergütungen enthalten

Fonds	Konto	Bezeichnung	ERA 2024	EVA 2024	Differenz	FRA 2024	FVA 2024	Differenz
<b>Fonds 562000</b>		<b>Sprengelbeiträge</b>						
<b>Operative Gebarung</b>								
<b>SU 21/31</b>		<b>Summe Erträge / Einzahlungen operative Gebarung</b>	<b>0,00</b>	<b>0,00</b>	<b>0,00</b>	<b>0,00</b>	<b>0,00</b>	<b>0,00</b>
562000	752000	NÖKAS	335.360,85	349.200,00	-13.839,15	335.360,85	349.200,00	-13.839,15
562000	752100	Verwaltungsaufwand	7,35	0,00	7,35	7,35	0,00	7,35
2	2231/3231	Transferaufwand / -zahlungen an Träger des öffentl. Rechts	335.368,20	349.200,00	-13.831,80	335.368,20	349.200,00	-13.831,80
<b>1</b>	<b>223/323</b>	<b>Transferaufwand / Auszahlungen aus Transfers</b>	<b>335.368,20</b>	<b>349.200,00</b>	<b>-13.831,80</b>	<b>335.368,20</b>	<b>349.200,00</b>	<b>-13.831,80</b>
<b>SU 22/32</b>		<b>Summe Aufwendungen / Auszahlungen operative Gebarung</b>	<b>335.368,20</b>	<b>349.200,00</b>	<b>-13.831,80</b>	<b>335.368,20</b>	<b>349.200,00</b>	<b>-13.831,80</b>
<b>SA SA0/SA1</b>		<b>SA (0) Nettoerg. (21-22) / SA (1) Geldfluss op. Geb. (31-32)</b>	<b>-335.368,20</b>	<b>-349.200,00</b>	<b>13.831,80</b>	<b>-335.368,20</b>	<b>-349.200,00</b>	<b>13.831,80</b>
<b>SA SA01</b>		<b>Saldo (01) Haushaltsrücklagen (230-240)</b>	<b>0,00</b>	<b>0,00</b>	<b>0,00</b>			
<b>SA SA00</b>		<b>Saldo (00) Nettoergebnis nach Haushaltsrücklagen (SA0+SA01)</b>	<b>-335.368,20</b>	<b>-349.200,00</b>	<b>13.831,80</b>			
<b>Investive Gebarung</b>								
<b>SU 33</b>		<b>Summe Einzahlungen investive Gebarung</b>				<b>0,00</b>	<b>0,00</b>	<b>0,00</b>
<b>SU 34</b>		<b>Summe Auszahlungen investive Gebarung</b>				<b>0,00</b>	<b>0,00</b>	<b>0,00</b>
<b>SA SA2</b>		<b>Saldo (2) Geldfluss aus der Investiven Gebarung (33-34)</b>				<b>0,00</b>	<b>0,00</b>	<b>0,00</b>
<b>SA SA3</b>		<b>Saldo (3) Nettofinanzierungssaldo (SA1+SA2)</b>				<b>-335.368,20</b>	<b>-349.200,00</b>	<b>13.831,80</b>
<b>Finanzierungstätigkeit</b>								
<b>SU 35</b>		<b>Summe Einzahlungen aus der Finanzierungstätigkeit</b>				<b>0,00</b>	<b>0,00</b>	<b>0,00</b>
<b>SU 36</b>		<b>Summe Auszahlungen aus der Finanzierungstätigkeit</b>				<b>0,00</b>	<b>0,00</b>	<b>0,00</b>
<b>SA SA4</b>		<b>Saldo (4) Geldfluss aus der Finanzierungstätigkeit (35-36)</b>				<b>0,00</b>	<b>0,00</b>	<b>0,00</b>
<b>SA SA5</b>		<b>Saldo (5) Geldfluss aus VA-wirksamer Gebarung (SA3+SA4)</b>				<b>-335.368,20</b>	<b>-349.200,00</b>	<b>13.831,80</b>

## Rechnungsabschlussentwurf 2024

### Detailnachweis RA / 562 Sprengelbeiträge - interne Vergütungen enthalten

Fonds	Konto	Bezeichnung	ERA 2024	EVA 2024	Differenz	FRA 2024	FVA 2024	Differenz
<b>UA 562</b>		<b>Sprengelbeiträge</b>						
UA 562	SA0/SA1	SA (0) Nettoerg. (21-22) / SA (1) Geldfluss op. Geb. (31-32)	-335.368,20	-349.200,00	13.831,80	-335.368,20	-349.200,00	13.831,80
UA 562	SA00	Saldo (00) Nettoergebnis nach Haushaltsrücklagen (SA0+SA01)	-335.368,20	-349.200,00	13.831,80			
UA 562	SA2	Saldo (2) Geldfluss aus der Investiven Gebarung (33-34)				0,00	0,00	0,00
UA 562	SA3	Saldo (3) Nettofinanzierungssaldo (SA1+SA2)				-335.368,20	-349.200,00	13.831,80
UA 562	SA4	Saldo (4) Geldfluss aus der Finanzierungstätigkeit (35-36)				0,00	0,00	0,00
UA 562	SA5	Saldo (5) Geldfluss aus VA-wirksamer Gebarung (SA3+SA4)				-335.368,20	-349.200,00	13.831,80
<b>A 56</b>		<b>Krankenanstalten anderer Rechtsträger</b>						
A 56	SA0/SA1	SA (0) Nettoerg. (21-22) / SA (1) Geldfluss op. Geb. (31-32)	-335.368,20	-349.200,00	13.831,80	-335.368,20	-349.200,00	13.831,80
A 56	SA00	Saldo (00) Nettoergebnis nach Haushaltsrücklagen (SA0+SA01)	-335.368,20	-349.200,00	13.831,80			
A 56	SA2	Saldo (2) Geldfluss aus der Investiven Gebarung (33-34)				0,00	0,00	0,00
A 56	SA3	Saldo (3) Nettofinanzierungssaldo (SA1+SA2)				-335.368,20	-349.200,00	13.831,80
A 56	SA4	Saldo (4) Geldfluss aus der Finanzierungstätigkeit (35-36)				0,00	0,00	0,00
A 56	SA5	Saldo (5) Geldfluss aus VA-wirksamer Gebarung (SA3+SA4)				-335.368,20	-349.200,00	13.831,80
<b>Gruppe 5</b>		<b>Gesundheit</b>						
Gruppe 5	SA0/SA1	SA (0) Nettoerg. (21-22) / SA (1) Geldfluss op. Geb. (31-32)	-345.253,49	-358.100,00	12.846,51	-343.160,61	-357.900,00	14.739,39
Gruppe 5	SA00	Saldo (00) Nettoergebnis nach Haushaltsrücklagen (SA0+SA01)	-345.253,49	-358.100,00	12.846,51			
Gruppe 5	SA2	Saldo (2) Geldfluss aus der Investiven Gebarung (33-34)				0,00	0,00	0,00
Gruppe 5	SA3	Saldo (3) Nettofinanzierungssaldo (SA1+SA2)				-343.160,61	-357.900,00	14.739,39
Gruppe 5	SA4	Saldo (4) Geldfluss aus der Finanzierungstätigkeit (35-36)				0,00	0,00	0,00
Gruppe 5	SA5	Saldo (5) Geldfluss aus VA-wirksamer Gebarung (SA3+SA4)				-343.160,61	-357.900,00	14.739,39

## Rechnungsabschlussentwurf 2024

### Detailnachweis RA / 612 Gemeindestraßen - interne Vergütungen enthalten

Fonds	Konto	Bezeichnung	ERA 2024	EVA 2024	Differenz	FRA 2024	FVA 2024	Differenz
<b>Fonds 612000</b>		<b>Gemeindestraßen</b>						
<b>Operative Gebarung</b>								
612000	829962	Sonstige Einnahmen	0,00	75.000,00	-75.000,00	0,00	75.000,00	-75.000,00
612000	899000	Entrn. aus Verr.rüchl. zw. operativer Geb. und Proj	4.549,19	0,00	4.549,19	0,00	0,00	0,00
2	2116/3116	Erträge / Einz. aus Veräußerung/GWG u. sonst. Erträge/Einz.	4.549,19	75.000,00	-70.450,81	0,00	75.000,00	-75.000,00
<b>1</b>	<b>211/311</b>	<b>Erträge / Einzahl. aus operativer Verwaltungstätigkeit</b>	<b>4.549,19</b>	<b>75.000,00</b>	<b>-70.450,81</b>	<b>0,00</b>	<b>75.000,00</b>	<b>-75.000,00</b>
612000	813000	Erträge aus der Aufl. von IZ (Kapitaltrans.)	317,75	300,00	17,75	0,00	0,00	0,00
2	2127	Nicht finanzierungswirksamer Transferertrag	317,75	300,00	17,75	0,00	0,00	0,00
<b>1</b>	<b>212/312</b>	<b>Erträge aus Transfers / Einzahlungen aus Transfers</b>	<b>317,75</b>	<b>300,00</b>	<b>17,75</b>	<b>0,00</b>	<b>0,00</b>	<b>0,00</b>
<b>SU</b>	<b>21/31</b>	<b>Summe Erträge / Einzahlungen operative Gebarung</b>	<b>4.866,94</b>	<b>75.300,00</b>	<b>-70.433,06</b>	<b>0,00</b>	<b>75.000,00</b>	<b>-75.000,00</b>
612000	611000	Instandhaltung von Straßenbauten	2.359,20	3.000,00	-640,80	2.359,20	3.000,00	-640,80
612000	611100	Nebenanlagen von Straßen	21.558,86	17.000,00	4.558,86	21.558,86	17.000,00	4.558,86
2	2224/3224	Instandhaltung / Auszahlungen für Instandhaltung	23.918,06	20.000,00	3.918,06	23.918,06	20.000,00	3.918,06
612000	729300	Sonstige Ausgaben	10.491,56	0,00	10.491,56	10.491,56	0,00	10.491,56
612000	729962	Sonstige Ausgaben	0,00	75.000,00	-75.000,00	0,00	75.000,00	-75.000,00
612000	799000	Zuw. an Verr.rücklagen zw. operativer Geb. u. Proj	4.549,19	0,00	4.549,19	0,00	0,00	0,00
2	2225/3225	Sonstiger Sachaufwand / Sonstige Auszahl. aus Sachaufwand	15.040,75	75.000,00	-59.959,25	10.491,56	75.000,00	-64.508,44
612000	680200	Planm. Afa Grundstückseinrichtungen/Infrastruktur	244.827,16	243.800,00	1.027,16	0,00	0,00	0,00
612000	680400	Planm. Afa Wasser/Abwasserbauten/Anlagen	437,62	400,00	37,62	0,00	0,00	0,00
2	2226/3226	Nicht finanz.wirks. Sachaufw. / Ausz. Inanspruchn.Haftungen	245.264,78	244.200,00	1.064,78	0,00	0,00	0,00
<b>1</b>	<b>222/322</b>	<b>Sachaufwand / Auszahlungen aus Sachaufwand</b>	<b>284.223,59</b>	<b>339.200,00</b>	<b>-54.976,41</b>	<b>34.409,62</b>	<b>95.000,00</b>	<b>-60.590,38</b>
612000	650700	Zinsen für Finanzschulden in Euro	6.605,19	6.800,00	-194,81	6.605,19	6.800,00	-194,81
2	2241/3241	Aufwendungen / Auszahlungen für Zinsen	6.605,19	6.800,00	-194,81	6.605,19	6.800,00	-194,81
<b>1</b>	<b>224/324</b>	<b>Finanzaufwand / Auszahlungen aus Finanzaufwand</b>	<b>6.605,19</b>	<b>6.800,00</b>	<b>-194,81</b>	<b>6.605,19</b>	<b>6.800,00</b>	<b>-194,81</b>
<b>SU</b>	<b>22/32</b>	<b>Summe Aufwendungen / Auszahlungen operative Gebarung</b>	<b>290.828,78</b>	<b>346.000,00</b>	<b>-55.171,22</b>	<b>41.014,81</b>	<b>101.800,00</b>	<b>-60.785,19</b>
<b>SA</b>	<b>SA0/SA1</b>	<b>SA (0) Nettoerg. (21-22) / SA (1) Geldfluss op. Geb. (31-32)</b>	<b>-285.961,84</b>	<b>-270.700,00</b>	<b>-15.261,84</b>	<b>-41.014,81</b>	<b>-26.800,00</b>	<b>-14.214,81</b>

## Rechnungsabschlussentwurf 2024

### Detailnachweis RA / 612 Gemeindestraßen - interne Vergütungen enthalten

Fonds	Konto	Bezeichnung	ERA 2024	EVA 2024	Differenz	FRA 2024	FVA 2024	Differenz
SA	SA01	Saldo (01) Haushaltsrücklagen (230-240)	0,00	0,00	0,00			
SA	SA00	Saldo (00) Nettoergebnis nach Haushaltsrücklagen (SA0+SA01)	-285.961,84	-270.700,00	-15.261,84			
<b>Investive Gebarung</b>								
SU	33	Summe Einzahlungen investive Gebarung				0,00	0,00	0,00
612000	002000	Straßenbauten				65.720,57	75.000,00	-9.279,43
2	3412	Ausz. für den Erwerb von Grundstücken & Grundstückseinricht.				65.720,57	75.000,00	-9.279,43
1	341	Auszahlungen aus der Investitionstätigkeit				65.720,57	75.000,00	-9.279,43
SU	34	Summe Auszahlungen investive Gebarung				65.720,57	75.000,00	-9.279,43
SA	SA2	Saldo (2) Geldfluss aus der Investiven Gebarung (33-34)				-65.720,57	-75.000,00	9.279,43
SA	SA3	Saldo (3) Nettofinanzierungssaldo (SA1+SA2)				-106.735,38	-101.800,00	-4.935,38
<b>Finanzierungstätigkeit</b>								
SU	35	Summe Einzahlungen aus der Finanzierungstätigkeit				0,00	0,00	0,00
612000	346100	Investitionsdarlehen von Finanz.unt.				15.575,83	15.200,00	375,83
2	3614	Auszahlungen aus Finanzschulden				15.575,83	15.200,00	375,83
1	361	Auszahlungen aus der Tilgung von Finanzschulden				15.575,83	15.200,00	375,83
SU	36	Summe Auszahlungen aus der Finanzierungstätigkeit				15.575,83	15.200,00	375,83
SA	SA4	Saldo (4) Geldfluss aus der Finanzierungstätigkeit (35-36)				-15.575,83	-15.200,00	-375,83
SA	SA5	Saldo (5) Geldfluss aus VA-wirksamer Gebarung (SA3+SA4)				-122.311,21	-117.000,00	-5.311,21
<b>Fonds 612200 Anlage zu Straßenbauten</b>								
<b>Operative Gebarung</b>								
SU	21/31	Summe Erträge / Einzahlungen operative Gebarung	0,00	0,00	0,00	0,00	0,00	0,00
612200	680200	Planm. Afa Grundstückseinrichtungen/Infrastruktur	4.648,88	4.600,00	48,88	0,00	0,00	0,00
2	2226/3226	Nicht finanz.wirks. Sachaufw. / Ausz. Inanspruchn.Haftungen	4.648,88	4.600,00	48,88	0,00	0,00	0,00
1	222/322	Sachaufwand / Auszahlungen aus Sachaufwand	4.648,88	4.600,00	48,88	0,00	0,00	0,00

## Rechnungsabschlussentwurf 2024

### Detailnachweis RA / 612 Gemeindestraßen - interne Vergütungen enthalten

Fonds	Konto	Bezeichnung	ERA 2024	EVA 2024	Differenz	FRA 2024	FVA 2024	Differenz
SU	22/32	Summe Aufwendungen / Auszahlungen operative Gebarung	4.648,88	4.600,00	48,88	0,00	0,00	0,00
SA	SA0/SA1	SA (0) Nettoerg. (21-22) / SA (1) Geldfluss op. Geb. (31-32)	-4.648,88	-4.600,00	-48,88	0,00	0,00	0,00
SA	SA01	Saldo (01) Haushaltsrücklagen (230-240)	0,00	0,00	0,00			
SA	SA00	Saldo (00) Nettoergebnis nach Haushaltsrücklagen (SA0+SA01)	-4.648,88	-4.600,00	-48,88			
<b>Investive Gebarung</b>								
SU	33	Summe Einzahlungen investive Gebarung				0,00	0,00	0,00
SU	34	Summe Auszahlungen investive Gebarung				0,00	0,00	0,00
SA	SA2	Saldo (2) Geldfluss aus der Investiven Gebarung (33-34)				0,00	0,00	0,00
SA	SA3	Saldo (3) Nettofinanzierungssaldo (SA1+SA2)				0,00	0,00	0,00
<b>Finanzierungstätigkeit</b>								
SU	35	Summe Einzahlungen aus der Finanzierungstätigkeit				0,00	0,00	0,00
SU	36	Summe Auszahlungen aus der Finanzierungstätigkeit				0,00	0,00	0,00
SA	SA4	Saldo (4) Geldfluss aus der Finanzierungstätigkeit (35-36)				0,00	0,00	0,00
SA	SA5	Saldo (5) Geldfluss aus VA-wirksamer Gebarung (SA3+SA4)				0,00	0,00	0,00
<b>UA 612 Gemeindestraßen</b>								
UA 612	SA0/SA1	SA (0) Nettoerg. (21-22) / SA (1) Geldfluss op. Geb. (31-32)	-290.610,72	-275.300,00	-15.310,72	-41.014,81	-26.800,00	-14.214,81
UA 612	SA00	Saldo (00) Nettoergebnis nach Haushaltsrücklagen (SA0+SA01)	-290.610,72	-275.300,00	-15.310,72			
UA 612	SA2	Saldo (2) Geldfluss aus der Investiven Gebarung (33-34)				-65.720,57	-75.000,00	9.279,43
UA 612	SA3	Saldo (3) Nettofinanzierungssaldo (SA1+SA2)				-106.735,38	-101.800,00	-4.935,38
UA 612	SA4	Saldo (4) Geldfluss aus der Finanzierungstätigkeit (35-36)				-15.575,83	-15.200,00	-375,83
UA 612	SA5	Saldo (5) Geldfluss aus VA-wirksamer Gebarung (SA3+SA4)				-122.311,21	-117.000,00	-5.311,21

**Rechnungsabschlussentwurf 2024**  
**Detailnachweis RA / 612 Gemeindestraßen - interne Vergütungen enthalten**

Fonds	Konto	Bezeichnung	ERA 2024	EVA 2024	Differenz	FRA 2024	FVA 2024	Differenz
<b>A 61</b>		<b>Straßenbau</b>						
A 61	SA0/SA1	SA (0) Nettoerg. (21-22) / SA (1) Geldfluss op. Geb. (31-32)	-290.610,72	-275.300,00	-15.310,72	-41.014,81	-26.800,00	-14.214,81
A 61	SA00	Saldo (00) Nettoergebnis nach Haushaltsrücklagen (SA0+SA01)	-290.610,72	-275.300,00	-15.310,72			
A 61	SA2	Saldo (2) Geldfluss aus der Investiven Gebarung (33-34)				-65.720,57	-75.000,00	9.279,43
A 61	SA3	Saldo (3) Nettofinanzierungssaldo (SA1+SA2)				-106.735,38	-101.800,00	-4.935,38
A 61	SA4	Saldo (4) Geldfluss aus der Finanzierungstätigkeit (35-36)				-15.575,83	-15.200,00	-375,83
A 61	SA5	Saldo (5) Geldfluss aus VA-wirksamer Gebarung (SA3+SA4)				-122.311,21	-117.000,00	-5.311,21

## Rechnungsabschlussentwurf 2024

### Detailnachweis RA / 631 Konkurrenzgewässer - interne Vergütungen enthalten

Fonds	Konto	Bezeichnung	ERA 2024	EVA 2024	Differenz	FRA 2024	FVA 2024	Differenz
<b>Fonds 631000</b>		<b>Konkurrenzgewässer</b>						
<b>Operative Gebarung</b>								
631000	861000	Transfers von Ländern, -fonds und -kammern	5.059,37	5.000,00	59,37	5.059,37	5.000,00	59,37
2	2121/3121	Transferertrag / -zahlungen von Trägern des öffentl. Rechts	5.059,37	5.000,00	59,37	5.059,37	5.000,00	59,37
<b>1</b>	<b>212/312</b>	<b>Erträge aus Transfers / Einzahlungen aus Transfers</b>	<b>5.059,37</b>	<b>5.000,00</b>	<b>59,37</b>	<b>5.059,37</b>	<b>5.000,00</b>	<b>59,37</b>
<b>SU</b>	<b>21/31</b>	<b>Summe Erträge / Einzahlungen operative Gebarung</b>	<b>5.059,37</b>	<b>5.000,00</b>	<b>59,37</b>	<b>5.059,37</b>	<b>5.000,00</b>	<b>59,37</b>
631000	757000	Transfers an private Organisationen	6.029,69	6.000,00	29,69	6.029,69	6.000,00	29,69
2	2234/3234	Transferaufwand / -zahlungen an Haush. & Org.o.Erwerbschar.	6.029,69	6.000,00	29,69	6.029,69	6.000,00	29,69
<b>1</b>	<b>223/323</b>	<b>Transferaufwand / Auszahlungen aus Transfers</b>	<b>6.029,69</b>	<b>6.000,00</b>	<b>29,69</b>	<b>6.029,69</b>	<b>6.000,00</b>	<b>29,69</b>
<b>SU</b>	<b>22/32</b>	<b>Summe Aufwendungen / Auszahlungen operative Gebarung</b>	<b>6.029,69</b>	<b>6.000,00</b>	<b>29,69</b>	<b>6.029,69</b>	<b>6.000,00</b>	<b>29,69</b>
<b>SA</b>	<b>SA0/SA1</b>	<b>SA (0) Nettoerg. (21-22) / SA (1) Geldfluss op. Geb. (31-32)</b>	<b>-970,32</b>	<b>-1.000,00</b>	<b>29,68</b>	<b>-970,32</b>	<b>-1.000,00</b>	<b>29,68</b>
<b>SA</b>	<b>SA01</b>	<b>Saldo (01) Haushaltsrücklagen (230-240)</b>	<b>0,00</b>	<b>0,00</b>	<b>0,00</b>			
<b>SA</b>	<b>SA00</b>	<b>Saldo (00) Nettoergebnis nach Haushaltsrücklagen (SA0+SA01)</b>	<b>-970,32</b>	<b>-1.000,00</b>	<b>29,68</b>			
<b>Investive Gebarung</b>								
<b>SU</b>	<b>33</b>	<b>Summe Einzahlungen investive Gebarung</b>				<b>0,00</b>	<b>0,00</b>	<b>0,00</b>
<b>SU</b>	<b>34</b>	<b>Summe Auszahlungen investive Gebarung</b>				<b>0,00</b>	<b>0,00</b>	<b>0,00</b>
<b>SA</b>	<b>SA2</b>	<b>Saldo (2) Geldfluss aus der Investiven Gebarung (33-34)</b>				<b>0,00</b>	<b>0,00</b>	<b>0,00</b>
<b>SA</b>	<b>SA3</b>	<b>Saldo (3) Nettofinanzierungssaldo (SA1+SA2)</b>				<b>-970,32</b>	<b>-1.000,00</b>	<b>29,68</b>
<b>Finanzierungstätigkeit</b>								
<b>SU</b>	<b>35</b>	<b>Summe Einzahlungen aus der Finanzierungstätigkeit</b>				<b>0,00</b>	<b>0,00</b>	<b>0,00</b>
<b>SU</b>	<b>36</b>	<b>Summe Auszahlungen aus der Finanzierungstätigkeit</b>				<b>0,00</b>	<b>0,00</b>	<b>0,00</b>
<b>SA</b>	<b>SA4</b>	<b>Saldo (4) Geldfluss aus der Finanzierungstätigkeit (35-36)</b>				<b>0,00</b>	<b>0,00</b>	<b>0,00</b>
<b>SA</b>	<b>SA5</b>	<b>Saldo (5) Geldfluss aus VA-wirksamer Gebarung (SA3+SA4)</b>				<b>-970,32</b>	<b>-1.000,00</b>	<b>29,68</b>

**Rechnungsabschlussentwurf 2024**  
**Detailnachweis RA / 631 Konkurrenzgewässer - interne Vergütungen enthalten**

Fonds	Konto	Bezeichnung	ERA 2024	EVA 2024	Differenz	FRA 2024	FVA 2024	Differenz
<b>UA 631</b>		<b>Konkurrenzgewässer</b>						
UA 631	SA0/SA1	SA (0) Nettoerg. (21-22) / SA (1) Geldfluss op. Geb. (31-32)	-970,32	-1.000,00	29,68	-970,32	-1.000,00	29,68
UA 631	SA00	Saldo (00) Nettoergebnis nach Haushaltsrücklagen (SA0+SA01)	-970,32	-1.000,00	29,68			
UA 631	SA2	Saldo (2) Geldfluss aus der Investiven Gebarung (33-34)				0,00	0,00	0,00
UA 631	SA3	Saldo (3) Nettofinanzierungssaldo (SA1+SA2)				-970,32	-1.000,00	29,68
UA 631	SA4	Saldo (4) Geldfluss aus der Finanzierungstätigkeit (35-36)				0,00	0,00	0,00
UA 631	SA5	Saldo (5) Geldfluss aus VA-wirksamer Gebarung (SA3+SA4)				-970,32	-1.000,00	29,68

## Rechnungsabschlussentwurf 2024

### Detailnachweis RA / 633 Wildbachverbauung - interne Vergütungen enthalten

Fonds	Konto	Bezeichnung	ERA 2024	EVA 2024	Differenz	FRA 2024	FVA 2024	Differenz
<b>Fonds 633000</b>		<b>Wildbachverbauung</b>						
<b>Operative Gebarung</b>								
633000	816000	Kostenersätze f. sonstige Leistungen	5.788,50	5.700,00	88,50	5.788,50	5.700,00	88,50
2	2114/3114	Erträge / Einzahlungen aus Leistungen	5.788,50	5.700,00	88,50	5.788,50	5.700,00	88,50
633000	829000	Sonstige Einnahmen	0,00	1.000,00	-1.000,00	0,00	1.000,00	-1.000,00
2	2116/3116	Erträge / Einz. aus Veräußerung/GWG u. sonst. Erträge/Einz.	0,00	1.000,00	-1.000,00	0,00	1.000,00	-1.000,00
<b>1</b>	<b>211/311</b>	<b>Erträge / Einzahl. aus operativer Verwaltungstätigkeit</b>	<b>5.788,50</b>	<b>6.700,00</b>	<b>-911,50</b>	<b>5.788,50</b>	<b>6.700,00</b>	<b>-911,50</b>
633000	868200	Transfers von priv. Haushalten	1.076,00	0,00	1.076,00	1.076,00	0,00	1.076,00
2	2124/3124	Transferertrag / -zahlungen von Haush. & Org. o.Erwerbschar.	1.076,00	0,00	1.076,00	1.076,00	0,00	1.076,00
<b>1</b>	<b>212/312</b>	<b>Erträge aus Transfers / Einzahlungen aus Transfers</b>	<b>1.076,00</b>	<b>0,00</b>	<b>1.076,00</b>	<b>1.076,00</b>	<b>0,00</b>	<b>1.076,00</b>
<b>SU 21/31</b>		<b>Summe Erträge / Einzahlungen operative Gebarung</b>	<b>6.864,50</b>	<b>6.700,00</b>	<b>164,50</b>	<b>6.864,50</b>	<b>6.700,00</b>	<b>164,50</b>
633000	613000	Instandhaltung von Grundstückseinricht.	8.500,00	0,00	8.500,00	8.500,00	0,00	8.500,00
2	2224/3224	Instandhaltung / Auszahlungen für Instandhaltung	8.500,00	0,00	8.500,00	8.500,00	0,00	8.500,00
<b>1</b>	<b>222/322</b>	<b>Sachaufwand / Auszahlungen aus Sachaufwand</b>	<b>8.500,00</b>	<b>0,00</b>	<b>8.500,00</b>	<b>8.500,00</b>	<b>0,00</b>	<b>8.500,00</b>
633000	750000	Transfers an Bund, -fonds und -kammern	0,00	8.500,00	-8.500,00	0,00	8.500,00	-8.500,00
2	2231/3231	Transferaufwand / -zahlungen an Träger des öffentl. Rechts	0,00	8.500,00	-8.500,00	0,00	8.500,00	-8.500,00
<b>1</b>	<b>223/323</b>	<b>Transferaufwand / Auszahlungen aus Transfers</b>	<b>0,00</b>	<b>8.500,00</b>	<b>-8.500,00</b>	<b>0,00</b>	<b>8.500,00</b>	<b>-8.500,00</b>
<b>SU 22/32</b>		<b>Summe Aufwendungen / Auszahlungen operative Gebarung</b>	<b>8.500,00</b>	<b>8.500,00</b>	<b>0,00</b>	<b>8.500,00</b>	<b>8.500,00</b>	<b>0,00</b>
<b>SA SA0/SA1</b>		<b>SA (0) Nettoerg. (21-22) / SA (1) Geldfluss op. Geb. (31-32)</b>	<b>-1.635,50</b>	<b>-1.800,00</b>	<b>164,50</b>	<b>-1.635,50</b>	<b>-1.800,00</b>	<b>164,50</b>
<b>SA SA01</b>		<b>Saldo (01) Haushaltsrücklagen (230-240)</b>	<b>0,00</b>	<b>0,00</b>	<b>0,00</b>			
<b>SA SA00</b>		<b>Saldo (00) Nettoergebnis nach Haushaltsrücklagen (SA0+SA01)</b>	<b>-1.635,50</b>	<b>-1.800,00</b>	<b>164,50</b>			
<b>Investive Gebarung</b>								
<b>SU 33</b>		<b>Summe Einzahlungen investive Gebarung</b>				<b>0,00</b>	<b>0,00</b>	<b>0,00</b>
<b>SU 34</b>		<b>Summe Auszahlungen investive Gebarung</b>				<b>0,00</b>	<b>0,00</b>	<b>0,00</b>
<b>SA SA2</b>		<b>Saldo (2) Geldfluss aus der Investiven Gebarung (33-34)</b>				<b>0,00</b>	<b>0,00</b>	<b>0,00</b>

## Rechnungsabschlussentwurf 2024

### Detailnachweis RA / 633 Wildbachverbauung - interne Vergütungen enthalten

Fonds	Konto	Bezeichnung	ERA 2024	EVA 2024	Differenz	FRA 2024	FVA 2024	Differenz
SA	SA3	Saldo (3) Nettofinanzierungssaldo (SA1+SA2)				-1.635,50	-1.800,00	164,50
<b>Finanzierungstätigkeit</b>								
SU	35	Summe Einzahlungen aus der Finanzierungstätigkeit				0,00	0,00	0,00
SU	36	Summe Auszahlungen aus der Finanzierungstätigkeit				0,00	0,00	0,00
SA	SA4	Saldo (4) Geldfluss aus der Finanzierungstätigkeit (35-36)				0,00	0,00	0,00
SA	SA5	Saldo (5) Geldfluss aus VA-wirksamer Gebarung (SA3+SA4)				-1.635,50	-1.800,00	164,50
<b>UA 633 Wildbachverbauung</b>								
UA 633	SA0/SA1	SA (0) Nettoerg. (21-22) / SA (1) Geldfluss op. Geb. (31-32)	-1.635,50	-1.800,00	164,50	-1.635,50	-1.800,00	164,50
UA 633	SA00	Saldo (00) Nettoergebnis nach Haushaltsrücklagen (SA0+SA01)	-1.635,50	-1.800,00	164,50			
UA 633	SA2	Saldo (2) Geldfluss aus der Investiven Gebarung (33-34)				0,00	0,00	0,00
UA 633	SA3	Saldo (3) Nettofinanzierungssaldo (SA1+SA2)				-1.635,50	-1.800,00	164,50
UA 633	SA4	Saldo (4) Geldfluss aus der Finanzierungstätigkeit (35-36)				0,00	0,00	0,00
UA 633	SA5	Saldo (5) Geldfluss aus VA-wirksamer Gebarung (SA3+SA4)				-1.635,50	-1.800,00	164,50
<b>A 63 Schutzwasserbau</b>								
A 63	SA0/SA1	SA (0) Nettoerg. (21-22) / SA (1) Geldfluss op. Geb. (31-32)	-2.605,82	-2.800,00	194,18	-2.605,82	-2.800,00	194,18
A 63	SA00	Saldo (00) Nettoergebnis nach Haushaltsrücklagen (SA0+SA01)	-2.605,82	-2.800,00	194,18			
A 63	SA2	Saldo (2) Geldfluss aus der Investiven Gebarung (33-34)				0,00	0,00	0,00
A 63	SA3	Saldo (3) Nettofinanzierungssaldo (SA1+SA2)				-2.605,82	-2.800,00	194,18
A 63	SA4	Saldo (4) Geldfluss aus der Finanzierungstätigkeit (35-36)				0,00	0,00	0,00
A 63	SA5	Saldo (5) Geldfluss aus VA-wirksamer Gebarung (SA3+SA4)				-2.605,82	-2.800,00	194,18

## Rechnungsabschlussentwurf 2024

## Detailnachweis RA / 640 Einrichtungen und Maßnahmen nach der Straßenverkehrsordnung - interne Vergütungen enthalten

Fonds	Konto	Bezeichnung	ERA 2024	EVA 2024	Differenz	FRA 2024	FVA 2024	Differenz
<b>Fonds 640000</b>		<b>Einrichtungen und Maßnahmen nach der Str</b>						
<b>Operative Gebarung</b>								
640000	868000	Strafen	0,00	300,00	-300,00	0,00	300,00	-300,00
2	2124/3124	Transferertrag / -zahlungen von Haush. & Org. o.Erwerbschar.	0,00	300,00	-300,00	0,00	300,00	-300,00
<b>1</b>	<b>212/312</b>	<b>Erträge aus Transfers / Einzahlungen aus Transfers</b>	<b>0,00</b>	<b>300,00</b>	<b>-300,00</b>	<b>0,00</b>	<b>300,00</b>	<b>-300,00</b>
<b>SU</b>	<b>21/31</b>	<b>Summe Erträge / Einzahlungen operative Gebarung</b>	<b>0,00</b>	<b>300,00</b>	<b>-300,00</b>	<b>0,00</b>	<b>300,00</b>	<b>-300,00</b>
640000	400000	Geringwertige Wirtschaftsg. Anlageverm.	884,40	2.000,00	-1.115,60	884,40	2.000,00	-1.115,60
2	2221/3221	Gebrauchs- und Verbrauchsgüter, Handelswaren / Auszahlungen	884,40	2.000,00	-1.115,60	884,40	2.000,00	-1.115,60
640000	729300	Sonstige Ausgaben	1.437,20	500,00	937,20	1.437,20	500,00	937,20
2	2225/3225	Sonstiger Sachaufwand / Sonstige Auszahl. aus Sachaufwand	1.437,20	500,00	937,20	1.437,20	500,00	937,20
640000	680200	Planm. Afa Grundstückseinrichtungen/Infrastruktur	821,09	800,00	21,09	0,00	0,00	0,00
2	2226/3226	Nicht finanz.wirks. Sachaufw. / Ausz. Inanspruchn.Haftungen	821,09	800,00	21,09	0,00	0,00	0,00
<b>1</b>	<b>222/322</b>	<b>Sachaufwand / Auszahlungen aus Sachaufwand</b>	<b>3.142,69</b>	<b>3.300,00</b>	<b>-157,31</b>	<b>2.321,60</b>	<b>2.500,00</b>	<b>-178,40</b>
<b>SU</b>	<b>22/32</b>	<b>Summe Aufwendungen / Auszahlungen operative Gebarung</b>	<b>3.142,69</b>	<b>3.300,00</b>	<b>-157,31</b>	<b>2.321,60</b>	<b>2.500,00</b>	<b>-178,40</b>
<b>SA</b>	<b>SA0/SA1</b>	<b>SA (0) Nettoerg. (21-22) / SA (1) Geldfluss op. Geb. (31-32)</b>	<b>-3.142,69</b>	<b>-3.000,00</b>	<b>-142,69</b>	<b>-2.321,60</b>	<b>-2.200,00</b>	<b>-121,60</b>
<b>SA</b>	<b>SA01</b>	<b>Saldo (01) Haushaltsrücklagen (230-240)</b>	<b>0,00</b>	<b>0,00</b>	<b>0,00</b>			
<b>SA</b>	<b>SA00</b>	<b>Saldo (00) Nettoergebnis nach Haushaltsrücklagen (SA0+SA01)</b>	<b>-3.142,69</b>	<b>-3.000,00</b>	<b>-142,69</b>			
<b>Investive Gebarung</b>								
<b>SU</b>	<b>33</b>	<b>Summe Einzahlungen investive Gebarung</b>				<b>0,00</b>	<b>0,00</b>	<b>0,00</b>
<b>SU</b>	<b>34</b>	<b>Summe Auszahlungen investive Gebarung</b>				<b>0,00</b>	<b>0,00</b>	<b>0,00</b>
<b>SA</b>	<b>SA2</b>	<b>Saldo (2) Geldfluss aus der Investiven Gebarung (33-34)</b>				<b>0,00</b>	<b>0,00</b>	<b>0,00</b>
<b>SA</b>	<b>SA3</b>	<b>Saldo (3) Nettofinanzierungssaldo (SA1+SA2)</b>				<b>-2.321,60</b>	<b>-2.200,00</b>	<b>-121,60</b>
<b>Finanzierungstätigkeit</b>								
<b>SU</b>	<b>35</b>	<b>Summe Einzahlungen aus der Finanzierungstätigkeit</b>				<b>0,00</b>	<b>0,00</b>	<b>0,00</b>
<b>SU</b>	<b>36</b>	<b>Summe Auszahlungen aus der Finanzierungstätigkeit</b>				<b>0,00</b>	<b>0,00</b>	<b>0,00</b>

**Rechnungsabschlussentwurf 2024****Detailnachweis RA / 640 Einrichtungen und Maßnahmen nach der Straßenverkehrsordnung - interne Vergütungen enthalten**

Fonds	Konto	Bezeichnung	ERA 2024	EVA 2024	Differenz	FRA 2024	FVA 2024	Differenz
SA	SA4	Saldo (4) Geldfluss aus der Finanzierungstätigkeit (35-36)				0,00	0,00	0,00
SA	SA5	Saldo (5) Geldfluss aus VA-wirksamer Gebarung (SA3+SA4)				-2.321,60	-2.200,00	-121,60
<b>UA 640</b>		<b>Einrichtungen und Maßnahmen nach der Straßenverkehrsordnung</b>						
UA 640	SA0/SA1	SA (0) Nettoerg. (21-22) / SA (1) Geldfluss op. Geb. (31-32)	-3.142,69	-3.000,00	-142,69	-2.321,60	-2.200,00	-121,60
UA 640	SA00	Saldo (00) Nettoergebnis nach Haushaltsrücklagen (SA0+SA01)	-3.142,69	-3.000,00	-142,69			
UA 640	SA2	Saldo (2) Geldfluss aus der Investiven Gebarung (33-34)				0,00	0,00	0,00
UA 640	SA3	Saldo (3) Nettofinanzierungssaldo (SA1+SA2)				-2.321,60	-2.200,00	-121,60
UA 640	SA4	Saldo (4) Geldfluss aus der Finanzierungstätigkeit (35-36)				0,00	0,00	0,00
UA 640	SA5	Saldo (5) Geldfluss aus VA-wirksamer Gebarung (SA3+SA4)				-2.321,60	-2.200,00	-121,60

## Rechnungsabschlussentwurf 2024

### Detailnachweis RA / 649 Sonstige Einrichtungen und Maßnahmen - interne Vergütungen enthalten

Fonds	Konto	Bezeichnung	ERA 2024	EVA 2024	Differenz	FRA 2024	FVA 2024	Differenz
<b>Fonds 649000</b>		<b>Sonstige Einrichtungen und Maßnahmen</b>						
<b>Operative Gebarung</b>								
<b>SU 21/31</b>		<b>Summe Erträge / Einzahlungen operative Gebarung</b>	<b>0,00</b>	<b>0,00</b>	<b>0,00</b>	<b>0,00</b>	<b>0,00</b>	<b>0,00</b>
649000	454000	Reinigungsmittel	0,00	100,00	-100,00	0,00	100,00	-100,00
2	2221/3221	Gebrauchs- und Verbrauchsgüter, Handelswaren / Auszahlungen	0,00	100,00	-100,00	0,00	100,00	-100,00
649000	614000	Instandhaltung von Gebäuden und Bauten	0,00	100,00	-100,00	0,00	100,00	-100,00
2	2224/3224	Instandhaltung / Auszahlungen für Instandhaltung	0,00	100,00	-100,00	0,00	100,00	-100,00
649000	680300	Planm. Afa Gebäude/Bauten	304,61	300,00	4,61	0,00	0,00	0,00
2	2226/3226	Nicht finanz.wirks. Sachaufw. / Ausz. Inanspruchn.Haftungen	304,61	300,00	4,61	0,00	0,00	0,00
<b>1</b>	<b>222/322</b>	<b>Sachaufwand / Auszahlungen aus Sachaufwand</b>	<b>304,61</b>	<b>500,00</b>	<b>-195,39</b>	<b>0,00</b>	<b>200,00</b>	<b>-200,00</b>
<b>SU 22/32</b>		<b>Summe Aufwendungen / Auszahlungen operative Gebarung</b>	<b>304,61</b>	<b>500,00</b>	<b>-195,39</b>	<b>0,00</b>	<b>200,00</b>	<b>-200,00</b>
<b>SA SA0/SA1</b>		<b>SA (0) Nettoerg. (21-22) / SA (1) Geldfluss op. Geb. (31-32)</b>	<b>-304,61</b>	<b>-500,00</b>	<b>195,39</b>	<b>0,00</b>	<b>-200,00</b>	<b>200,00</b>
<b>SA SA01</b>		<b>Saldo (01) Haushaltsrücklagen (230-240)</b>	<b>0,00</b>	<b>0,00</b>	<b>0,00</b>			
<b>SA SA00</b>		<b>Saldo (00) Nettoergebnis nach Haushaltsrücklagen (SA0+SA01)</b>	<b>-304,61</b>	<b>-500,00</b>	<b>195,39</b>			
<b>Investive Gebarung</b>								
<b>SU 33</b>		<b>Summe Einzahlungen investive Gebarung</b>				<b>0,00</b>	<b>0,00</b>	<b>0,00</b>
<b>SU 34</b>		<b>Summe Auszahlungen investive Gebarung</b>				<b>0,00</b>	<b>0,00</b>	<b>0,00</b>
<b>SA SA2</b>		<b>Saldo (2) Geldfluss aus der Investiven Gebarung (33-34)</b>				<b>0,00</b>	<b>0,00</b>	<b>0,00</b>
<b>SA SA3</b>		<b>Saldo (3) Nettofinanzierungssaldo (SA1+SA2)</b>				<b>0,00</b>	<b>-200,00</b>	<b>200,00</b>
<b>Finanzierungstätigkeit</b>								
<b>SU 35</b>		<b>Summe Einzahlungen aus der Finanzierungstätigkeit</b>				<b>0,00</b>	<b>0,00</b>	<b>0,00</b>
<b>SU 36</b>		<b>Summe Auszahlungen aus der Finanzierungstätigkeit</b>				<b>0,00</b>	<b>0,00</b>	<b>0,00</b>
<b>SA SA4</b>		<b>Saldo (4) Geldfluss aus der Finanzierungstätigkeit (35-36)</b>				<b>0,00</b>	<b>0,00</b>	<b>0,00</b>
<b>SA SA5</b>		<b>Saldo (5) Geldfluss aus VA-wirksamer Gebarung (SA3+SA4)</b>				<b>0,00</b>	<b>-200,00</b>	<b>200,00</b>

**Rechnungsabschlussentwurf 2024**  
**Detailnachweis RA / 649 Sonstige Einrichtungen und Maßnahmen - interne Vergütungen enthalten**

Fonds	Konto	Bezeichnung	ERA 2024	EVA 2024	Differenz	FRA 2024	FVA 2024	Differenz
<b>UA 649</b>		<b>Sonstige Einrichtungen und Maßnahmen</b>						
UA 649	SA0/SA1	SA (0) Nettoerg. (21-22) / SA (1) Geldfluss op. Geb. (31-32)	-304,61	-500,00	195,39	0,00	-200,00	200,00
UA 649	SA00	Saldo (00) Nettoergebnis nach Haushaltsrücklagen (SA0+SA01)	-304,61	-500,00	195,39			
UA 649	SA2	Saldo (2) Geldfluss aus der Investiven Gebarung (33-34)				0,00	0,00	0,00
UA 649	SA3	Saldo (3) Nettofinanzierungssaldo (SA1+SA2)				0,00	-200,00	200,00
UA 649	SA4	Saldo (4) Geldfluss aus der Finanzierungstätigkeit (35-36)				0,00	0,00	0,00
UA 649	SA5	Saldo (5) Geldfluss aus VA-wirksamer Gebarung (SA3+SA4)				0,00	-200,00	200,00
<b>A 64</b>		<b>Straßenverkehr</b>						
A 64	SA0/SA1	SA (0) Nettoerg. (21-22) / SA (1) Geldfluss op. Geb. (31-32)	-3.447,30	-3.500,00	52,70	-2.321,60	-2.400,00	78,40
A 64	SA00	Saldo (00) Nettoergebnis nach Haushaltsrücklagen (SA0+SA01)	-3.447,30	-3.500,00	52,70			
A 64	SA2	Saldo (2) Geldfluss aus der Investiven Gebarung (33-34)				0,00	0,00	0,00
A 64	SA3	Saldo (3) Nettofinanzierungssaldo (SA1+SA2)				-2.321,60	-2.400,00	78,40
A 64	SA4	Saldo (4) Geldfluss aus der Finanzierungstätigkeit (35-36)				0,00	0,00	0,00
A 64	SA5	Saldo (5) Geldfluss aus VA-wirksamer Gebarung (SA3+SA4)				-2.321,60	-2.400,00	78,40

## Rechnungsabschlussentwurf 2024

### Detailnachweis RA / 650 Eisenbahnen - interne Vergütungen enthalten

Fonds	Konto	Bezeichnung	ERA 2024	EVA 2024	Differenz	FRA 2024	FVA 2024	Differenz
<b>Fonds 650000</b>		<b>Eisenbahnen</b>						
<b>Operative Gebarung</b>								
SU	21/31	Summe Erträge / Einzahlungen operative Gebarung	0,00	0,00	0,00	0,00	0,00	0,00
650000	454000	Reinigungsmittel	0,00	200,00	-200,00	0,00	200,00	-200,00
2	2221/3221	Gebrauchs- und Verbrauchsgüter, Handelswaren / Auszahlungen	0,00	200,00	-200,00	0,00	200,00	-200,00
1	222/322	Sachaufwand / Auszahlungen aus Sachaufwand	0,00	200,00	-200,00	0,00	200,00	-200,00
SU	22/32	Summe Aufwendungen / Auszahlungen operative Gebarung	0,00	200,00	-200,00	0,00	200,00	-200,00
SA	SA0/SA1	SA (0) Nettoerg. (21-22) / SA (1) Geldfluss op. Geb. (31-32)	0,00	-200,00	200,00	0,00	-200,00	200,00
SA	SA01	Saldo (01) Haushaltsrücklagen (230-240)	0,00	0,00	0,00			
SA	SA00	Saldo (00) Nettoergebnis nach Haushaltsrücklagen (SA0+SA01)	0,00	-200,00	200,00			
<b>Investive Gebarung</b>								
SU	33	Summe Einzahlungen investive Gebarung				0,00	0,00	0,00
SU	34	Summe Auszahlungen investive Gebarung				0,00	0,00	0,00
SA	SA2	Saldo (2) Geldfluss aus der Investiven Gebarung (33-34)				0,00	0,00	0,00
SA	SA3	Saldo (3) Nettofinanzierungssaldo (SA1+SA2)				0,00	-200,00	200,00
<b>Finanzierungstätigkeit</b>								
SU	35	Summe Einzahlungen aus der Finanzierungstätigkeit				0,00	0,00	0,00
SU	36	Summe Auszahlungen aus der Finanzierungstätigkeit				0,00	0,00	0,00
SA	SA4	Saldo (4) Geldfluss aus der Finanzierungstätigkeit (35-36)				0,00	0,00	0,00
SA	SA5	Saldo (5) Geldfluss aus VA-wirksamer Gebarung (SA3+SA4)				0,00	-200,00	200,00

**Rechnungsabschlussentwurf 2024**  
**Detailnachweis RA / 650 Eisenbahnen - interne Vergütungen enthalten**

Fonds	Konto	Bezeichnung	ERA 2024	EVA 2024	Differenz	FRA 2024	FVA 2024	Differenz
<b>UA 650</b>		<b>Eisenbahnen</b>						
UA 650	SA0/SA1	SA (0) Nettoerg. (21-22) / SA (1) Geldfluss op. Geb. (31-32)	0,00	-200,00	200,00	0,00	-200,00	200,00
UA 650	SA00	Saldo (00) Nettoergebnis nach Haushaltsrücklagen (SA0+SA01)	0,00	-200,00	200,00			
UA 650	SA2	Saldo (2) Geldfluss aus der Investiven Gebarung (33-34)				0,00	0,00	0,00
UA 650	SA3	Saldo (3) Nettofinanzierungssaldo (SA1+SA2)				0,00	-200,00	200,00
UA 650	SA4	Saldo (4) Geldfluss aus der Finanzierungstätigkeit (35-36)				0,00	0,00	0,00
UA 650	SA5	Saldo (5) Geldfluss aus VA-wirksamer Gebarung (SA3+SA4)				0,00	-200,00	200,00

## Rechnungsabschlussentwurf 2024

### Detailnachweis RA / 651 Sonstige Schienenwege - interne Vergütungen enthalten

Fonds	Konto	Bezeichnung	ERA 2024	EVA 2024	Differenz	FRA 2024	FVA 2024	Differenz
<b>Fonds 651000</b>		<b>Sonstige Schienenwege</b>						
<b>Operative Gebarung</b>								
651000	861200	Transfers von Ländern, -fonds und -kammern	2.531,25	2.500,00	31,25	2.531,25	2.500,00	31,25
2	2121/3121	Transferertrag / -zahlungen von Trägern des öffentl. Rechts	2.531,25	2.500,00	31,25	2.531,25	2.500,00	31,25
651000	813000	Erträge aus der Aufl. von IZ (Kapitaltrans.)	67.485,07	0,00	67.485,07	0,00	0,00	0,00
2	2127	Nicht finanzierungswirksamer Transferertrag	67.485,07	0,00	67.485,07	0,00	0,00	0,00
<b>1</b>	<b>212/312</b>	<b>Erträge aus Transfers / Einzahlungen aus Transfers</b>	<b>70.016,32</b>	<b>2.500,00</b>	<b>67.516,32</b>	<b>2.531,25</b>	<b>2.500,00</b>	<b>31,25</b>
<b>SU</b>	<b>21/31</b>	<b>Summe Erträge / Einzahlungen operative Gebarung</b>	<b>70.016,32</b>	<b>2.500,00</b>	<b>67.516,32</b>	<b>2.531,25</b>	<b>2.500,00</b>	<b>31,25</b>
651000	728900	Werbekosten NÖVOG	2.206,78	0,00	2.206,78	2.400,49	0,00	2.400,49
2	2225/3225	Sonstiger Sachaufwand / Sonstige Auszahl. aus Sachaufwand	2.206,78	0,00	2.206,78	2.400,49	0,00	2.400,49
<b>1</b>	<b>222/322</b>	<b>Sachaufwand / Auszahlungen aus Sachaufwand</b>	<b>2.206,78</b>	<b>0,00</b>	<b>2.206,78</b>	<b>2.400,49</b>	<b>0,00</b>	<b>2.400,49</b>
651000	650700	Zinsen für Finanzschulden in Euro	4.247,15	4.500,00	-252,85	4.247,15	4.500,00	-252,85
2	2241/3241	Aufwendungen / Auszahlungen für Zinsen	4.247,15	4.500,00	-252,85	4.247,15	4.500,00	-252,85
<b>1</b>	<b>224/324</b>	<b>Finanzaufwand / Auszahlungen aus Finanzaufwand</b>	<b>4.247,15</b>	<b>4.500,00</b>	<b>-252,85</b>	<b>4.247,15</b>	<b>4.500,00</b>	<b>-252,85</b>
<b>SU</b>	<b>22/32</b>	<b>Summe Aufwendungen / Auszahlungen operative Gebarung</b>	<b>6.453,93</b>	<b>4.500,00</b>	<b>1.953,93</b>	<b>6.647,64</b>	<b>4.500,00</b>	<b>2.147,64</b>
<b>SA</b>	<b>SA0/SA1</b>	<b>SA (0) Nettoerg. (21-22) / SA (1) Geldfluss op. Geb. (31-32)</b>	<b>63.562,39</b>	<b>-2.000,00</b>	<b>65.562,39</b>	<b>-4.116,39</b>	<b>-2.000,00</b>	<b>-2.116,39</b>
<b>SA</b>	<b>SA01</b>	<b>Saldo (01) Haushaltsrücklagen (230-240)</b>	<b>0,00</b>	<b>0,00</b>	<b>0,00</b>			
<b>SA</b>	<b>SA00</b>	<b>Saldo (00) Nettoergebnis nach Haushaltsrücklagen (SA0+SA01)</b>	<b>63.562,39</b>	<b>-2.000,00</b>	<b>65.562,39</b>			
<b>Investive Gebarung</b>								
<b>SU</b>	<b>33</b>	<b>Summe Einzahlungen investive Gebarung</b>				<b>0,00</b>	<b>0,00</b>	<b>0,00</b>
<b>SU</b>	<b>34</b>	<b>Summe Auszahlungen investive Gebarung</b>				<b>0,00</b>	<b>0,00</b>	<b>0,00</b>
<b>SA</b>	<b>SA2</b>	<b>Saldo (2) Geldfluss aus der Investiven Gebarung (33-34)</b>				<b>0,00</b>	<b>0,00</b>	<b>0,00</b>
<b>SA</b>	<b>SA3</b>	<b>Saldo (3) Nettofinanzierungssaldo (SA1+SA2)</b>				<b>-4.116,39</b>	<b>-2.000,00</b>	<b>-2.116,39</b>
<b>Finanzierungstätigkeit</b>								
<b>SU</b>	<b>35</b>	<b>Summe Einzahlungen aus der Finanzierungstätigkeit</b>				<b>0,00</b>	<b>0,00</b>	<b>0,00</b>

## Rechnungsabschlussentwurf 2024

### Detailnachweis RA / 651 Sonstige Schienenwege - interne Vergütungen enthalten

Fonds	Konto	Bezeichnung	ERA 2024	EVA 2024	Differenz	FRA 2024	FVA 2024	Differenz
651000	346100	Investitionsdarlehen von Finanz.unt.				5.865,99	5.800,00	65,99
2	3614	Auszahlungen aus Finanzschulden				5.865,99	5.800,00	65,99
<b>1</b>	<b>361</b>	<b>Auszahlungen aus der Tilgung von Finanzschulden</b>				<b>5.865,99</b>	<b>5.800,00</b>	<b>65,99</b>
<b>SU</b>	<b>36</b>	<b>Summe Auszahlungen aus der Finanzierungstätigkeit</b>				<b>5.865,99</b>	<b>5.800,00</b>	<b>65,99</b>
<b>SA</b>	<b>SA4</b>	<b>Saldo (4) Geldfluss aus der Finanzierungstätigkeit (35-36)</b>				<b>-5.865,99</b>	<b>-5.800,00</b>	<b>-65,99</b>
<b>SA</b>	<b>SA5</b>	<b>Saldo (5) Geldfluss aus VA-wirksamer Gebarung (SA3+SA4)</b>				<b>-9.982,38</b>	<b>-7.800,00</b>	<b>-2.182,38</b>
<b>UA 651</b>		<b>Sonstige Schienenwege</b>						
UA 651	SA0/SA1	SA (0) Nettoerg. (21-22) / SA (1) Geldfluss op. Geb. (31-32)	63.562,39	-2.000,00	65.562,39	-4.116,39	-2.000,00	-2.116,39
UA 651	SA00	Saldo (00) Nettoergebnis nach Haushaltsrücklagen (SA0+SA01)	63.562,39	-2.000,00	65.562,39			
UA 651	SA2	Saldo (2) Geldfluss aus der Investiven Gebarung (33-34)				0,00	0,00	0,00
UA 651	SA3	Saldo (3) Nettofinanzierungssaldo (SA1+SA2)				-4.116,39	-2.000,00	-2.116,39
UA 651	SA4	Saldo (4) Geldfluss aus der Finanzierungstätigkeit (35-36)				-5.865,99	-5.800,00	-65,99
UA 651	SA5	Saldo (5) Geldfluss aus VA-wirksamer Gebarung (SA3+SA4)				-9.982,38	-7.800,00	-2.182,38
<b>A 65</b>		<b>Schienenverkehr</b>						
A 65	SA0/SA1	SA (0) Nettoerg. (21-22) / SA (1) Geldfluss op. Geb. (31-32)	63.562,39	-2.200,00	65.762,39	-4.116,39	-2.200,00	-1.916,39
A 65	SA00	Saldo (00) Nettoergebnis nach Haushaltsrücklagen (SA0+SA01)	63.562,39	-2.200,00	65.762,39			
A 65	SA2	Saldo (2) Geldfluss aus der Investiven Gebarung (33-34)				0,00	0,00	0,00
A 65	SA3	Saldo (3) Nettofinanzierungssaldo (SA1+SA2)				-4.116,39	-2.200,00	-1.916,39
A 65	SA4	Saldo (4) Geldfluss aus der Finanzierungstätigkeit (35-36)				-5.865,99	-5.800,00	-65,99
A 65	SA5	Saldo (5) Geldfluss aus VA-wirksamer Gebarung (SA3+SA4)				-9.982,38	-8.000,00	-1.982,38

## Rechnungsabschlussentwurf 2024

### Detailnachweis RA / 690 Verkehr, Sonstiges - interne Vergütungen enthalten

Fonds	Konto	Bezeichnung	ERA 2024	EVA 2024	Differenz	FRA 2024	FVA 2024	Differenz
<b>Fonds 690000</b>		<b>Verkehr, Sonstiges</b>						
<b>Operative Gebarung</b>								
SU	21/31	Summe Erträge / Einzahlungen operative Gebarung	0,00	0,00	0,00	0,00	0,00	0,00
690000	726000	Mitgliedsbeiträge an Institutionen	1.720,00	1.800,00	-80,00	1.720,00	1.800,00	-80,00
2	2225/3225	Sonstiger Sachaufwand / Sonstige Auszahl. aus Sachaufwand	1.720,00	1.800,00	-80,00	1.720,00	1.800,00	-80,00
1	222/322	Sachaufwand / Auszahlungen aus Sachaufwand	1.720,00	1.800,00	-80,00	1.720,00	1.800,00	-80,00
SU	22/32	Summe Aufwendungen / Auszahlungen operative Gebarung	1.720,00	1.800,00	-80,00	1.720,00	1.800,00	-80,00
SA	SA0/SA1	SA (0) Nettoerg. (21-22) / SA (1) Geldfluss op. Geb. (31-32)	-1.720,00	-1.800,00	80,00	-1.720,00	-1.800,00	80,00
SA	SA01	Saldo (01) Haushaltsrücklagen (230-240)	0,00	0,00	0,00			
SA	SA00	Saldo (00) Nettoergebnis nach Haushaltsrücklagen (SA0+SA01)	-1.720,00	-1.800,00	80,00			
<b>Investive Gebarung</b>								
SU	33	Summe Einzahlungen investive Gebarung				0,00	0,00	0,00
SU	34	Summe Auszahlungen investive Gebarung				0,00	0,00	0,00
SA	SA2	Saldo (2) Geldfluss aus der Investiven Gebarung (33-34)				0,00	0,00	0,00
SA	SA3	Saldo (3) Nettofinanzierungssaldo (SA1+SA2)				-1.720,00	-1.800,00	80,00
<b>Finanzierungstätigkeit</b>								
SU	35	Summe Einzahlungen aus der Finanzierungstätigkeit				0,00	0,00	0,00
SU	36	Summe Auszahlungen aus der Finanzierungstätigkeit				0,00	0,00	0,00
SA	SA4	Saldo (4) Geldfluss aus der Finanzierungstätigkeit (35-36)				0,00	0,00	0,00
SA	SA5	Saldo (5) Geldfluss aus VA-wirksamer Gebarung (SA3+SA4)				-1.720,00	-1.800,00	80,00

## Rechnungsabschlussentwurf 2024

### Detailnachweis RA / 690 Verkehr, Sonstiges - interne Vergütungen enthalten

Fonds	Konto	Bezeichnung	ERA 2024	EVA 2024	Differenz	FRA 2024	FVA 2024	Differenz
<b>UA 690</b>		<b>Verkehr, Sonstiges</b>						
UA 690	SA0/SA1	SA (0) Nettoerg. (21-22) / SA (1) Geldfluss op. Geb. (31-32)	-1.720,00	-1.800,00	80,00	-1.720,00	-1.800,00	80,00
UA 690	SA00	Saldo (00) Nettoergebnis nach Haushaltsrücklagen (SA0+SA01)	-1.720,00	-1.800,00	80,00			
UA 690	SA2	Saldo (2) Geldfluss aus der Investiven Gebarung (33-34)				0,00	0,00	0,00
UA 690	SA3	Saldo (3) Nettofinanzierungssaldo (SA1+SA2)				-1.720,00	-1.800,00	80,00
UA 690	SA4	Saldo (4) Geldfluss aus der Finanzierungstätigkeit (35-36)				0,00	0,00	0,00
UA 690	SA5	Saldo (5) Geldfluss aus VA-wirksamer Gebarung (SA3+SA4)				-1.720,00	-1.800,00	80,00
<b>A 69</b>		<b>Verkehr, Sonstiges</b>						
A 69	SA0/SA1	SA (0) Nettoerg. (21-22) / SA (1) Geldfluss op. Geb. (31-32)	-1.720,00	-1.800,00	80,00	-1.720,00	-1.800,00	80,00
A 69	SA00	Saldo (00) Nettoergebnis nach Haushaltsrücklagen (SA0+SA01)	-1.720,00	-1.800,00	80,00			
A 69	SA2	Saldo (2) Geldfluss aus der Investiven Gebarung (33-34)				0,00	0,00	0,00
A 69	SA3	Saldo (3) Nettofinanzierungssaldo (SA1+SA2)				-1.720,00	-1.800,00	80,00
A 69	SA4	Saldo (4) Geldfluss aus der Finanzierungstätigkeit (35-36)				0,00	0,00	0,00
A 69	SA5	Saldo (5) Geldfluss aus VA-wirksamer Gebarung (SA3+SA4)				-1.720,00	-1.800,00	80,00
<b>Gruppe 6</b>		<b>Straßen-und Wasserbau, Verkehr</b>						
Gruppe 6	SA0/SA1	SA (0) Nettoerg. (21-22) / SA (1) Geldfluss op. Geb. (31-32)	-234.821,45	-285.600,00	50.778,55	-51.778,62	-36.000,00	-15.778,62
Gruppe 6	SA00	Saldo (00) Nettoergebnis nach Haushaltsrücklagen (SA0+SA01)	-234.821,45	-285.600,00	50.778,55			
Gruppe 6	SA2	Saldo (2) Geldfluss aus der Investiven Gebarung (33-34)				-65.720,57	-75.000,00	9.279,43
Gruppe 6	SA3	Saldo (3) Nettofinanzierungssaldo (SA1+SA2)				-117.499,19	-111.000,00	-6.499,19
Gruppe 6	SA4	Saldo (4) Geldfluss aus der Finanzierungstätigkeit (35-36)				-21.441,82	-21.000,00	-441,82
Gruppe 6	SA5	Saldo (5) Geldfluss aus VA-wirksamer Gebarung (SA3+SA4)				-138.941,01	-132.000,00	-6.941,01

## Rechnungsabschlussentwurf 2024

## Detailnachweis RA / 710 Land- und Forstwirtschaftlicher Wegebau - interne Vergütungen enthalten

Fonds	Konto	Bezeichnung	ERA 2024	EVA 2024	Differenz	FRA 2024	FVA 2024	Differenz
<b>Fonds 710000</b>		<b>Land- und forstwirtschaftlicher Wegebau</b>						
<b>Operative Gebarung</b>								
710000	829961	Sonstige Einnahmen	17.902,53	0,00	17.902,53	17.902,53	0,00	17.902,53
710000	829962	Sonstige Einnahmen	0,00	4.800,00	-4.800,00	0,00	4.800,00	-4.800,00
2	2116/3116	Erträge / Einz. aus Veräußerung/GWG u. sonst. Erträge/Einz.	17.902,53	4.800,00	13.102,53	17.902,53	4.800,00	13.102,53
<b>1</b>	<b>211/311</b>	<b>Erträge / Einzahl. aus operativer Verwaltungstätigkeit</b>	<b>17.902,53</b>	<b>4.800,00</b>	<b>13.102,53</b>	<b>17.902,53</b>	<b>4.800,00</b>	<b>13.102,53</b>
710000	871000	Kapitaltransfers aus Gemeinde-BZ	12.000,00	12.000,00	0,00	12.000,00	12.000,00	0,00
2	2121/3121	Transferertrag / -zahlungen von Trägern des öffentl. Rechts	12.000,00	12.000,00	0,00	12.000,00	12.000,00	0,00
710000	813000	Erträge aus der Aufl. von IZ (Kapitaltrans.)	1.166,38	200,00	966,38	0,00	0,00	0,00
2	2127	Nicht finanzierungswirksamer Transferertrag	1.166,38	200,00	966,38	0,00	0,00	0,00
<b>1</b>	<b>212/312</b>	<b>Erträge aus Transfers / Einzahlungen aus Transfers</b>	<b>13.166,38</b>	<b>12.200,00</b>	<b>966,38</b>	<b>12.000,00</b>	<b>12.000,00</b>	<b>0,00</b>
<b>SU 21/31</b>		<b>Summe Erträge / Einzahlungen operative Gebarung</b>	<b>31.068,91</b>	<b>17.000,00</b>	<b>14.068,91</b>	<b>29.902,53</b>	<b>16.800,00</b>	<b>13.102,53</b>
710000	611000	Instandhaltung von Straßenbauten	200,00	0,00	200,00	200,00	0,00	200,00
2	2224/3224	Instandhaltung / Auszahlungen für Instandhaltung	200,00	0,00	200,00	200,00	0,00	200,00
710000	729961	Sonstige Ausgaben	17.902,53	0,00	17.902,53	17.902,53	0,00	17.902,53
710000	729962	Sonstige Ausgaben	0,00	4.800,00	-4.800,00	0,00	4.800,00	-4.800,00
2	2225/3225	Sonstiger Sachaufwand / Sonstige Auszahl. aus Sachaufwand	17.902,53	4.800,00	13.102,53	17.902,53	4.800,00	13.102,53
710000	680200	Planm. Afa Grundstückseinrichtungen/Infrastruktur	6.725,77	4.700,00	2.025,77	0,00	0,00	0,00
2	2226/3226	Nicht finanz.wirks. Sachaufw. / Ausz. Inanspruchn.Haftungen	6.725,77	4.700,00	2.025,77	0,00	0,00	0,00
<b>1</b>	<b>222/322</b>	<b>Sachaufwand / Auszahlungen aus Sachaufwand</b>	<b>24.828,30</b>	<b>9.500,00</b>	<b>15.328,30</b>	<b>18.102,53</b>	<b>4.800,00</b>	<b>13.302,53</b>
710000	650700	Zinsen für Finanzschulden in Euro	2.402,58	2.400,00	2,58	2.402,58	2.400,00	2,58
2	2241/3241	Aufwendungen / Auszahlungen für Zinsen	2.402,58	2.400,00	2,58	2.402,58	2.400,00	2,58
<b>1</b>	<b>224/324</b>	<b>Finanzaufwand / Auszahlungen aus Finanzaufwand</b>	<b>2.402,58</b>	<b>2.400,00</b>	<b>2,58</b>	<b>2.402,58</b>	<b>2.400,00</b>	<b>2,58</b>
<b>SU 22/32</b>		<b>Summe Aufwendungen / Auszahlungen operative Gebarung</b>	<b>27.230,88</b>	<b>11.900,00</b>	<b>15.330,88</b>	<b>20.505,11</b>	<b>7.200,00</b>	<b>13.305,11</b>
<b>SA SA0/SA1</b>		<b>SA (0) Nettoerg. (21-22) / SA (1) Geldfluss op. Geb. (31-32)</b>	<b>3.838,03</b>	<b>5.100,00</b>	<b>-1.261,97</b>	<b>9.397,42</b>	<b>9.600,00</b>	<b>-202,58</b>
<b>SA SA01</b>		<b>Saldo (01) Haushaltsrücklagen (230-240)</b>	<b>0,00</b>	<b>0,00</b>	<b>0,00</b>			

## Rechnungsabschlussentwurf 2024

## Detailnachweis RA / 710 Land- und Forstwirtschaftlicher Wegebau - interne Vergütungen enthalten

Fonds	Konto	Bezeichnung	ERA 2024	EVA 2024	Differenz	FRA 2024	FVA 2024	Differenz
<b>SA</b>	<b>SA00</b>	<b>Saldo (00) Nettoergebnis nach Haushaltsrücklagen (SA0+SA01)</b>	<b>3.838,03</b>	<b>5.100,00</b>	<b>-1.261,97</b>			
<b>Investive Gebarung</b>								
710000	300000	Kapitaltransf. von Bund, -fonds und -kammern				9.568,71	9.500,00	68,71
710000	301000	Kapitaltransf. von Ländern, -fonds und -kammern				18.379,13	18.400,00	-20,87
2	3331	Kapitaltransferzahlungen von Trägern des öffentlichen Rechts				27.947,84	27.900,00	47,84
710000	307000	Kap.transf. von p. Hh. und pr. Org.o.Erwerbsz.ua				3.798,60	3.800,00	-1,40
2	3334	Kapitaltransferzahl. von Haush. und Org. o. Erwerbscharakter				3.798,60	3.800,00	-1,40
710000	309000	Kapitaltransfers von der Europäischen Union				15.588,32	15.600,00	-11,68
2	3335	Kapitaltransferzahlungen vom Ausland				15.588,32	15.600,00	-11,68
<b>1</b>	<b>333</b>	<b>Einzahlungen aus Kapitaltransfers</b>				<b>47.334,76</b>	<b>47.300,00</b>	<b>34,76</b>
<b>SU</b>	<b>33</b>	<b>Summe Einzahlungen investive Gebarung</b>				<b>47.334,76</b>	<b>47.300,00</b>	<b>34,76</b>
710000	002000	Straßenbauten				6.910,80	8.000,00	-1.089,20
2	3412	Ausz. für den Erwerb von Grundstücken & Grundstückseinricht.				6.910,80	8.000,00	-1.089,20
<b>1</b>	<b>341</b>	<b>Auszahlungen aus der Investitionstätigkeit</b>				<b>6.910,80</b>	<b>8.000,00</b>	<b>-1.089,20</b>
<b>SU</b>	<b>34</b>	<b>Summe Auszahlungen investive Gebarung</b>				<b>6.910,80</b>	<b>8.000,00</b>	<b>-1.089,20</b>
<b>SA</b>	<b>SA2</b>	<b>Saldo (2) Geldfluss aus der Investiven Gebarung (33-34)</b>				<b>40.423,96</b>	<b>39.300,00</b>	<b>1.123,96</b>
<b>SA</b>	<b>SA3</b>	<b>Saldo (3) Nettofinanzierungssaldo (SA1+SA2)</b>				<b>49.821,38</b>	<b>48.900,00</b>	<b>921,38</b>
<b>Finanzierungstätigkeit</b>								
<b>SU</b>	<b>35</b>	<b>Summe Einzahlungen aus der Finanzierungstätigkeit</b>				<b>0,00</b>	<b>0,00</b>	<b>0,00</b>
710000	346100	Investitionsdarlehen von Finanz.unt.				2.712,00	1.700,00	1.012,00
2	3614	Auszahlungen aus Finanzschulden				2.712,00	1.700,00	1.012,00
<b>1</b>	<b>361</b>	<b>Auszahlungen aus der Tilgung von Finanzschulden</b>				<b>2.712,00</b>	<b>1.700,00</b>	<b>1.012,00</b>
<b>SU</b>	<b>36</b>	<b>Summe Auszahlungen aus der Finanzierungstätigkeit</b>				<b>2.712,00</b>	<b>1.700,00</b>	<b>1.012,00</b>
<b>SA</b>	<b>SA4</b>	<b>Saldo (4) Geldfluss aus der Finanzierungstätigkeit (35-36)</b>				<b>-2.712,00</b>	<b>-1.700,00</b>	<b>-1.012,00</b>
<b>SA</b>	<b>SA5</b>	<b>Saldo (5) Geldfluss aus VA-wirksamer Gebarung (SA3+SA4)</b>				<b>47.109,38</b>	<b>47.200,00</b>	<b>-90,62</b>

**Rechnungsabschlussentwurf 2024****Detailnachweis RA / 710 Land- und Forstwirtschaftlicher Wegebau - interne Vergütungen enthalten**

Fonds	Konto	Bezeichnung	ERA 2024	EVA 2024	Differenz	FRA 2024	FVA 2024	Differenz
<b>UA 710</b>		<b>Land- und Forstwirtschaftlicher Wegebau</b>						
UA 710	SA0/SA1	SA (0) Nettoerg. (21-22) / SA (1) Geldfluss op. Geb. (31-32)	3.838,03	5.100,00	-1.261,97	9.397,42	9.600,00	-202,58
UA 710	SA00	Saldo (00) Nettoergebnis nach Haushaltsrücklagen (SA0+SA01)	3.838,03	5.100,00	-1.261,97			
UA 710	SA2	Saldo (2) Geldfluss aus der Investiven Gebarung (33-34)				40.423,96	39.300,00	1.123,96
UA 710	SA3	Saldo (3) Nettofinanzierungssaldo (SA1+SA2)				49.821,38	48.900,00	921,38
UA 710	SA4	Saldo (4) Geldfluss aus der Finanzierungstätigkeit (35-36)				-2.712,00	-1.700,00	-1.012,00
UA 710	SA5	Saldo (5) Geldfluss aus VA-wirksamer Gebarung (SA3+SA4)				47.109,38	47.200,00	-90,62
<b>A 71</b>		<b>Grundlagenverbesserung in der Land-und Forstwirtschaft</b>						
A 71	SA0/SA1	SA (0) Nettoerg. (21-22) / SA (1) Geldfluss op. Geb. (31-32)	3.838,03	5.100,00	-1.261,97	9.397,42	9.600,00	-202,58
A 71	SA00	Saldo (00) Nettoergebnis nach Haushaltsrücklagen (SA0+SA01)	3.838,03	5.100,00	-1.261,97			
A 71	SA2	Saldo (2) Geldfluss aus der Investiven Gebarung (33-34)				40.423,96	39.300,00	1.123,96
A 71	SA3	Saldo (3) Nettofinanzierungssaldo (SA1+SA2)				49.821,38	48.900,00	921,38
A 71	SA4	Saldo (4) Geldfluss aus der Finanzierungstätigkeit (35-36)				-2.712,00	-1.700,00	-1.012,00
A 71	SA5	Saldo (5) Geldfluss aus VA-wirksamer Gebarung (SA3+SA4)				47.109,38	47.200,00	-90,62

## Rechnungsabschlussentwurf 2024

### Detailnachweis RA / 742 Produktionsförderung - interne Vergütungen enthalten

Fonds	Konto	Bezeichnung	ERA 2024	EVA 2024	Differenz	FRA 2024	FVA 2024	Differenz
<b>Fonds 742000</b>		<b>Produktionsförderung</b>						
<b>Operative Gebarung</b>								
SU	21/31	Summe Erträge / Einzahlungen operative Gebarung	0,00	0,00	0,00	0,00	0,00	0,00
742000	759000	Transfers an Unternehmungen o. Rechtsp.	9.246,00	9.000,00	246,00	9.486,00	9.000,00	486,00
2	2233/3233	Transferaufwand / -zahlungen an Untern. (mit Finanzuntern.)	9.246,00	9.000,00	246,00	9.486,00	9.000,00	486,00
1	223/323	Transferaufwand / Auszahlungen aus Transfers	9.246,00	9.000,00	246,00	9.486,00	9.000,00	486,00
SU	22/32	Summe Aufwendungen / Auszahlungen operative Gebarung	9.246,00	9.000,00	246,00	9.486,00	9.000,00	486,00
SA	SA0/SA1	SA (0) Nettoerg. (21-22) / SA (1) Geldfluss op. Geb. (31-32)	-9.246,00	-9.000,00	-246,00	-9.486,00	-9.000,00	-486,00
SA	SA01	Saldo (01) Haushaltsrücklagen (230-240)	0,00	0,00	0,00			
SA	SA00	Saldo (00) Nettoergebnis nach Haushaltsrücklagen (SA0+SA01)	-9.246,00	-9.000,00	-246,00			
<b>Investive Gebarung</b>								
SU	33	Summe Einzahlungen investive Gebarung				0,00	0,00	0,00
SU	34	Summe Auszahlungen investive Gebarung				0,00	0,00	0,00
SA	SA2	Saldo (2) Geldfluss aus der Investiven Gebarung (33-34)				0,00	0,00	0,00
SA	SA3	Saldo (3) Nettofinanzierungssaldo (SA1+SA2)				-9.486,00	-9.000,00	-486,00
<b>Finanzierungstätigkeit</b>								
SU	35	Summe Einzahlungen aus der Finanzierungstätigkeit				0,00	0,00	0,00
SU	36	Summe Auszahlungen aus der Finanzierungstätigkeit				0,00	0,00	0,00
SA	SA4	Saldo (4) Geldfluss aus der Finanzierungstätigkeit (35-36)				0,00	0,00	0,00
SA	SA5	Saldo (5) Geldfluss aus VA-wirksamer Gebarung (SA3+SA4)				-9.486,00	-9.000,00	-486,00

**Rechnungsabschlussentwurf 2024**  
**Detailnachweis RA / 742 Produktionsförderung - interne Vergütungen enthalten**

Fonds	Konto	Bezeichnung	ERA 2024	EVA 2024	Differenz	FRA 2024	FVA 2024	Differenz
<b>UA 742</b>		<b>Produktionsförderung</b>						
UA 742	SA0/SA1	SA (0) Nettoerg. (21-22) / SA (1) Geldfluss op. Geb. (31-32)	-9.246,00	-9.000,00	-246,00	-9.486,00	-9.000,00	-486,00
UA 742	SA00	Saldo (00) Nettoergebnis nach Haushaltsrücklagen (SA0+SA01)	-9.246,00	-9.000,00	-246,00			
UA 742	SA2	Saldo (2) Geldfluss aus der Investiven Gebarung (33-34)				0,00	0,00	0,00
UA 742	SA3	Saldo (3) Nettofinanzierungssaldo (SA1+SA2)				-9.486,00	-9.000,00	-486,00
UA 742	SA4	Saldo (4) Geldfluss aus der Finanzierungstätigkeit (35-36)				0,00	0,00	0,00
UA 742	SA5	Saldo (5) Geldfluss aus VA-wirksamer Gebarung (SA3+SA4)				-9.486,00	-9.000,00	-486,00
<b>A 74</b>		<b>Sonstige Förderung der Land-und Forstwirtschaft</b>						
A 74	SA0/SA1	SA (0) Nettoerg. (21-22) / SA (1) Geldfluss op. Geb. (31-32)	-9.246,00	-9.000,00	-246,00	-9.486,00	-9.000,00	-486,00
A 74	SA00	Saldo (00) Nettoergebnis nach Haushaltsrücklagen (SA0+SA01)	-9.246,00	-9.000,00	-246,00			
A 74	SA2	Saldo (2) Geldfluss aus der Investiven Gebarung (33-34)				0,00	0,00	0,00
A 74	SA3	Saldo (3) Nettofinanzierungssaldo (SA1+SA2)				-9.486,00	-9.000,00	-486,00
A 74	SA4	Saldo (4) Geldfluss aus der Finanzierungstätigkeit (35-36)				0,00	0,00	0,00
A 74	SA5	Saldo (5) Geldfluss aus VA-wirksamer Gebarung (SA3+SA4)				-9.486,00	-9.000,00	-486,00

## Rechnungsabschlussentwurf 2024

## Detailnachweis RA / 771 Maßnahmen zur Förderung des Tourismus - interne Vergütungen enthalten

Fonds	Konto	Bezeichnung	ERA 2024	EVA 2024	Differenz	FRA 2024	FVA 2024	Differenz
<b>Fonds 771000</b>		<b>Maßnahmen zur Förderung des Tourismus</b>						
<b>Operative Gebarung</b>								
771000	816000	Kostensätze f. sonstige Leistungen	164,00	0,00	164,00	164,00	0,00	164,00
2	2114/3114	Erträge / Einzahlungen aus Leistungen	164,00	0,00	164,00	164,00	0,00	164,00
771000	811100	Miet- und Pachterträge	10.736,41	10.000,00	736,41	10.736,41	10.000,00	736,41
2	2115/3115	Erträge / Einzahlungen aus Besitz und wirtschaftl. Tätigkeit	10.736,41	10.000,00	736,41	10.736,41	10.000,00	736,41
<b>1</b>	<b>211/311</b>	<b>Erträge / Einzahl. aus operativer Verwaltungstätigkeit</b>	<b>10.900,41</b>	<b>10.000,00</b>	<b>900,41</b>	<b>10.900,41</b>	<b>10.000,00</b>	<b>900,41</b>
<b>SU</b>	<b>21/31</b>	<b>Summe Erträge / Einzahlungen operative Gebarung</b>	<b>10.900,41</b>	<b>10.000,00</b>	<b>900,41</b>	<b>10.900,41</b>	<b>10.000,00</b>	<b>900,41</b>
771000	457000	Druckwerke	1.262,40	1.200,00	62,40	3.050,40	1.200,00	1.850,40
2	2221/3221	Gebrauchs- und Verbrauchsgüter, Handelswaren / Auszahlungen	1.262,40	1.200,00	62,40	3.050,40	1.200,00	1.850,40
771000	723000	Amtspauschalien u. Repräsentationsausg.	6.566,52	3.500,00	3.066,52	5.475,60	3.500,00	1.975,60
771000	728000	Entgelte für sonstige Leistungen	163,98	1.500,00	-1.336,02	163,98	1.500,00	-1.336,02
771000	728200	Entgelte für sonstige Leistungen	489,36	600,00	-110,64	489,36	600,00	-110,64
771000	728600	Div. Ausgaben Naturpark	2.001,05	2.000,00	1,05	2.024,28	2.000,00	24,28
771000	728601	Spielplatz Hochbärneck	0,00	3.000,00	-3.000,00	0,00	3.000,00	-3.000,00
771000	729300	Sonstige Ausgaben	1.104,85	300,00	804,85	1.104,85	300,00	804,85
2	2225/3225	Sonstiger Sachaufwand / Sonstige Auszahl. aus Sachaufwand	10.325,76	10.900,00	-574,24	9.258,07	10.900,00	-1.641,93
771000	680200	Planm. Afa Grundstückseinrichtungen/Infrastruktur	1.102,62	1.100,00	2,62	0,00	0,00	0,00
2	2226/3226	Nicht finanz.wirks. Sachaufw. / Ausz. Inanspruchn.Haftungen	1.102,62	1.100,00	2,62	0,00	0,00	0,00
<b>1</b>	<b>222/322</b>	<b>Sachaufwand / Auszahlungen aus Sachaufwand</b>	<b>12.690,78</b>	<b>13.200,00</b>	<b>-509,22</b>	<b>12.308,47</b>	<b>12.100,00</b>	<b>208,47</b>
771000	757200	Mitgliedsbeitrag Reg Entwicklu ngsverband	0,00	100,00	-100,00	0,00	100,00	-100,00
771000	757600	Mitgliedsbeitrag KP Eisenstraß e	4.125,33	4.100,00	25,33	4.125,33	4.100,00	25,33
771000	757700	Mitgliedsbeitrag ARGE Wandern	2.400,00	2.400,00	0,00	2.400,00	2.400,00	0,00
771000	757800	Mitgliedsbeitrag Volkskultur N Ö	50,00	100,00	-50,00	50,00	100,00	-50,00
771000	764000	Entschädigungen	0,00	200,00	-200,00	0,00	200,00	-200,00
2	2234/3234	Transferaufwand / -zahlungen an Haush. & Org.o.Erwerbschar.	6.575,33	6.900,00	-324,67	6.575,33	6.900,00	-324,67

**Rechnungsabschlussentwurf 2024****Detailnachweis RA / 771 Maßnahmen zur Förderung des Tourismus - interne Vergütungen enthalten**

Fonds	Konto	Bezeichnung	ERA 2024	EVA 2024	Differenz	FRA 2024	FVA 2024	Differenz
1	223/323	Transferaufwand / Auszahlungen aus Transfers	6.575,33	6.900,00	-324,67	6.575,33	6.900,00	-324,67
SU	22/32	Summe Aufwendungen / Auszahlungen operative Gebarung	19.266,11	20.100,00	-833,89	18.883,80	19.000,00	-116,20
SA	SA0/SA1	SA (0) Nettoerg. (21-22) / SA (1) Geldfluss op. Geb. (31-32)	-8.365,70	-10.100,00	1.734,30	-7.983,39	-9.000,00	1.016,61
SA	SA01	Saldo (01) Haushaltsrücklagen (230-240)	0,00	0,00	0,00			
SA	SA00	Saldo (00) Nettoergebnis nach Haushaltsrücklagen (SA0+SA01)	-8.365,70	-10.100,00	1.734,30			
<b>Investive Gebarung</b>								
SU	33	Summe Einzahlungen investive Gebarung				0,00	0,00	0,00
SU	34	Summe Auszahlungen investive Gebarung				0,00	0,00	0,00
SA	SA2	Saldo (2) Geldfluss aus der Investiven Gebarung (33-34)				0,00	0,00	0,00
SA	SA3	Saldo (3) Nettofinanzierungssaldo (SA1+SA2)				-7.983,39	-9.000,00	1.016,61
<b>Finanzierungstätigkeit</b>								
SU	35	Summe Einzahlungen aus der Finanzierungstätigkeit				0,00	0,00	0,00
SU	36	Summe Auszahlungen aus der Finanzierungstätigkeit				0,00	0,00	0,00
SA	SA4	Saldo (4) Geldfluss aus der Finanzierungstätigkeit (35-36)				0,00	0,00	0,00
SA	SA5	Saldo (5) Geldfluss aus VA-wirksamer Gebarung (SA3+SA4)				-7.983,39	-9.000,00	1.016,61
<b>UA 771 Maßnahmen zur Förderung des Tourismus</b>								
UA 771	SA0/SA1	SA (0) Nettoerg. (21-22) / SA (1) Geldfluss op. Geb. (31-32)	-8.365,70	-10.100,00	1.734,30	-7.983,39	-9.000,00	1.016,61
UA 771	SA00	Saldo (00) Nettoergebnis nach Haushaltsrücklagen (SA0+SA01)	-8.365,70	-10.100,00	1.734,30			
UA 771	SA2	Saldo (2) Geldfluss aus der Investiven Gebarung (33-34)				0,00	0,00	0,00
UA 771	SA3	Saldo (3) Nettofinanzierungssaldo (SA1+SA2)				-7.983,39	-9.000,00	1.016,61
UA 771	SA4	Saldo (4) Geldfluss aus der Finanzierungstätigkeit (35-36)				0,00	0,00	0,00
UA 771	SA5	Saldo (5) Geldfluss aus VA-wirksamer Gebarung (SA3+SA4)				-7.983,39	-9.000,00	1.016,61

**Rechnungsabschlussentwurf 2024****Detailnachweis RA / 771 Maßnahmen zur Förderung des Tourismus - interne Vergütungen enthalten**

Fonds	Konto	Bezeichnung	ERA 2024	EVA 2024	Differenz	FRA 2024	FVA 2024	Differenz
<b>A 77</b>		<b>Förderung des Tourismus</b>						
A 77	SA0/SA1	SA (0) Nettoerg. (21-22) / SA (1) Geldfluss op. Geb. (31-32)	-8.365,70	-10.100,00	1.734,30	-7.983,39	-9.000,00	1.016,61
A 77	SA00	Saldo (00) Nettoergebnis nach Haushaltsrücklagen (SA0+SA01)	-8.365,70	-10.100,00	1.734,30			
A 77	SA2	Saldo (2) Geldfluss aus der Investiven Gebarung (33-34)				0,00	0,00	0,00
A 77	SA3	Saldo (3) Nettofinanzierungssaldo (SA1+SA2)				-7.983,39	-9.000,00	1.016,61
A 77	SA4	Saldo (4) Geldfluss aus der Finanzierungstätigkeit (35-36)				0,00	0,00	0,00
A 77	SA5	Saldo (5) Geldfluss aus VA-wirksamer Gebarung (SA3+SA4)				-7.983,39	-9.000,00	1.016,61

## Rechnungsabschlussentwurf 2024

## Detailnachweis RA / 780 Einrichtungen zur Förderung von Handel, Gewerbe u.Industrie - interne Vergütungen enthalten

Fonds	Konto	Bezeichnung	ERA 2024	EVA 2024	Differenz	FRA 2024	FVA 2024	Differenz
<b>Fonds 780000</b>		<b>Einrichtungen zur Förderung von Handel,</b>						
<b>Operative Gebarung</b>								
SU	21/31	Summe Erträge / Einzahlungen operative Gebarung	0,00	0,00	0,00	0,00	0,00	0,00
780000	755000	Gewerbeförderung	285,60	1.500,00	-1.214,40	285,60	1.500,00	-1.214,40
2	2233/3233	Transferaufwand / -zahlungen an Untern. (mit Finanzuntern.)	285,60	1.500,00	-1.214,40	285,60	1.500,00	-1.214,40
1	223/323	Transferaufwand / Auszahlungen aus Transfers	285,60	1.500,00	-1.214,40	285,60	1.500,00	-1.214,40
SU	22/32	Summe Aufwendungen / Auszahlungen operative Gebarung	285,60	1.500,00	-1.214,40	285,60	1.500,00	-1.214,40
SA	SA0/SA1	SA (0) Nettoerg. (21-22) / SA (1) Geldfluss op. Geb. (31-32)	-285,60	-1.500,00	1.214,40	-285,60	-1.500,00	1.214,40
SA	SA01	Saldo (01) Haushaltsrücklagen (230-240)	0,00	0,00	0,00			
SA	SA00	Saldo (00) Nettoergebnis nach Haushaltsrücklagen (SA0+SA01)	-285,60	-1.500,00	1.214,40			
<b>Investive Gebarung</b>								
SU	33	Summe Einzahlungen investive Gebarung				0,00	0,00	0,00
SU	34	Summe Auszahlungen investive Gebarung				0,00	0,00	0,00
SA	SA2	Saldo (2) Geldfluss aus der Investiven Gebarung (33-34)				0,00	0,00	0,00
SA	SA3	Saldo (3) Nettofinanzierungssaldo (SA1+SA2)				-285,60	-1.500,00	1.214,40
<b>Finanzierungstätigkeit</b>								
SU	35	Summe Einzahlungen aus der Finanzierungstätigkeit				0,00	0,00	0,00
SU	36	Summe Auszahlungen aus der Finanzierungstätigkeit				0,00	0,00	0,00
SA	SA4	Saldo (4) Geldfluss aus der Finanzierungstätigkeit (35-36)				0,00	0,00	0,00
SA	SA5	Saldo (5) Geldfluss aus VA-wirksamer Gebarung (SA3+SA4)				-285,60	-1.500,00	1.214,40

**Rechnungsabschlussentwurf 2024****Detailnachweis RA / 780 Einrichtungen zur Förderung von Handel, Gewerbe u.Industrie - interne Vergütungen enthalten**

Fonds	Konto	Bezeichnung	ERA 2024	EVA 2024	Differenz	FRA 2024	FVA 2024	Differenz
<b>UA 780</b>		<b>Einrichtungen zur Förderung von Handel, Gewerbe u.Industrie</b>						
UA 780	SA0/SA1	SA (0) Nettoerg. (21-22) / SA (1) Geldfluss op. Geb. (31-32)	-285,60	-1.500,00	1.214,40	-285,60	-1.500,00	1.214,40
UA 780	SA00	Saldo (00) Nettoergebnis nach Haushaltsrücklagen (SA0+SA01)	-285,60	-1.500,00	1.214,40			
UA 780	SA2	Saldo (2) Geldfluss aus der Investiven Gebarung (33-34)				0,00	0,00	0,00
UA 780	SA3	Saldo (3) Nettofinanzierungssaldo (SA1+SA2)				-285,60	-1.500,00	1.214,40
UA 780	SA4	Saldo (4) Geldfluss aus der Finanzierungstätigkeit (35-36)				0,00	0,00	0,00
UA 780	SA5	Saldo (5) Geldfluss aus VA-wirksamer Gebarung (SA3+SA4)				-285,60	-1.500,00	1.214,40

## Rechnungsabschlussentwurf 2024

### Detailnachweis RA / 782 Wirtschaftspolitische Maßnahmen - interne Vergütungen enthalten

Fonds	Konto	Bezeichnung	ERA 2024	EVA 2024	Differenz	FRA 2024	FVA 2024	Differenz
<b>Fonds 782000</b>		<b>Wirtschaftspolitische Maßnahmen</b>						
<b>Operative Gebarung</b>								
<b>SU 21/31</b>		<b>Summe Erträge / Einzahlungen operative Gebarung</b>	<b>0,00</b>	<b>0,00</b>	<b>0,00</b>	<b>0,00</b>	<b>0,00</b>	<b>0,00</b>
782000	755001	Kommunalsteueranteil Betriebsgebiet Neubruck	127.314,44	116.000,00	11.314,44	120.371,51	116.000,00	4.371,51
2	2233/3233	Transferaufwand / -zahlungen an Untern. (mit Finanzuntern.)	127.314,44	116.000,00	11.314,44	120.371,51	116.000,00	4.371,51
<b>1</b>	<b>223/323</b>	<b>Transferaufwand / Auszahlungen aus Transfers</b>	<b>127.314,44</b>	<b>116.000,00</b>	<b>11.314,44</b>	<b>120.371,51</b>	<b>116.000,00</b>	<b>4.371,51</b>
<b>SU 22/32</b>		<b>Summe Aufwendungen / Auszahlungen operative Gebarung</b>	<b>127.314,44</b>	<b>116.000,00</b>	<b>11.314,44</b>	<b>120.371,51</b>	<b>116.000,00</b>	<b>4.371,51</b>
<b>SA SA0/SA1</b>		<b>SA (0) Nettoerg. (21-22) / SA (1) Geldfluss op. Geb. (31-32)</b>	<b>-127.314,44</b>	<b>-116.000,00</b>	<b>-11.314,44</b>	<b>-120.371,51</b>	<b>-116.000,00</b>	<b>-4.371,51</b>
<b>SA SA01</b>		<b>Saldo (01) Haushaltsrücklagen (230-240)</b>	<b>0,00</b>	<b>0,00</b>	<b>0,00</b>			
<b>SA SA00</b>		<b>Saldo (00) Nettoergebnis nach Haushaltsrücklagen (SA0+SA01)</b>	<b>-127.314,44</b>	<b>-116.000,00</b>	<b>-11.314,44</b>			
<b>Investive Gebarung</b>								
<b>SU 33</b>		<b>Summe Einzahlungen investive Gebarung</b>				<b>0,00</b>	<b>0,00</b>	<b>0,00</b>
<b>SU 34</b>		<b>Summe Auszahlungen investive Gebarung</b>				<b>0,00</b>	<b>0,00</b>	<b>0,00</b>
<b>SA SA2</b>		<b>Saldo (2) Geldfluss aus der Investiven Gebarung (33-34)</b>				<b>0,00</b>	<b>0,00</b>	<b>0,00</b>
<b>SA SA3</b>		<b>Saldo (3) Nettofinanzierungssaldo (SA1+SA2)</b>				<b>-120.371,51</b>	<b>-116.000,00</b>	<b>-4.371,51</b>
<b>Finanzierungstätigkeit</b>								
<b>SU 35</b>		<b>Summe Einzahlungen aus der Finanzierungstätigkeit</b>				<b>0,00</b>	<b>0,00</b>	<b>0,00</b>
<b>SU 36</b>		<b>Summe Auszahlungen aus der Finanzierungstätigkeit</b>				<b>0,00</b>	<b>0,00</b>	<b>0,00</b>
<b>SA SA4</b>		<b>Saldo (4) Geldfluss aus der Finanzierungstätigkeit (35-36)</b>				<b>0,00</b>	<b>0,00</b>	<b>0,00</b>
<b>SA SA5</b>		<b>Saldo (5) Geldfluss aus VA-wirksamer Gebarung (SA3+SA4)</b>				<b>-120.371,51</b>	<b>-116.000,00</b>	<b>-4.371,51</b>

## Rechnungsabschlussentwurf 2024

### Detailnachweis RA / 782 Wirtschaftspolitische Maßnahmen - interne Vergütungen enthalten

Fonds	Konto	Bezeichnung	ERA 2024	EVA 2024	Differenz	FRA 2024	FVA 2024	Differenz
<b>UA 782</b>		<b>Wirtschaftspolitische Maßnahmen</b>						
UA 782	SA0/SA1	SA (0) Nettoerg. (21-22) / SA (1) Geldfluss op. Geb. (31-32)	-127.314,44	-116.000,00	-11.314,44	-120.371,51	-116.000,00	-4.371,51
UA 782	SA00	Saldo (00) Nettoergebnis nach Haushaltsrücklagen (SA0+SA01)	-127.314,44	-116.000,00	-11.314,44			
UA 782	SA2	Saldo (2) Geldfluss aus der Investiven Gebarung (33-34)				0,00	0,00	0,00
UA 782	SA3	Saldo (3) Nettofinanzierungssaldo (SA1+SA2)				-120.371,51	-116.000,00	-4.371,51
UA 782	SA4	Saldo (4) Geldfluss aus der Finanzierungstätigkeit (35-36)				0,00	0,00	0,00
UA 782	SA5	Saldo (5) Geldfluss aus VA-wirksamer Gebarung (SA3+SA4)				-120.371,51	-116.000,00	-4.371,51
<b>A 78</b>		<b>Förderung von Handel, Gewerbe und Industrie</b>						
A 78	SA0/SA1	SA (0) Nettoerg. (21-22) / SA (1) Geldfluss op. Geb. (31-32)	-127.600,04	-117.500,00	-10.100,04	-120.657,11	-117.500,00	-3.157,11
A 78	SA00	Saldo (00) Nettoergebnis nach Haushaltsrücklagen (SA0+SA01)	-127.600,04	-117.500,00	-10.100,04			
A 78	SA2	Saldo (2) Geldfluss aus der Investiven Gebarung (33-34)				0,00	0,00	0,00
A 78	SA3	Saldo (3) Nettofinanzierungssaldo (SA1+SA2)				-120.657,11	-117.500,00	-3.157,11
A 78	SA4	Saldo (4) Geldfluss aus der Finanzierungstätigkeit (35-36)				0,00	0,00	0,00
A 78	SA5	Saldo (5) Geldfluss aus VA-wirksamer Gebarung (SA3+SA4)				-120.657,11	-117.500,00	-3.157,11
<b>Gruppe 7</b>		<b>Wirtschaftsförderung</b>						
Gruppe 7	SA0/SA1	SA (0) Nettoerg. (21-22) / SA (1) Geldfluss op. Geb. (31-32)	-141.373,71	-131.500,00	-9.873,71	-128.729,08	-125.900,00	-2.829,08
Gruppe 7	SA00	Saldo (00) Nettoergebnis nach Haushaltsrücklagen (SA0+SA01)	-141.373,71	-131.500,00	-9.873,71			
Gruppe 7	SA2	Saldo (2) Geldfluss aus der Investiven Gebarung (33-34)				40.423,96	39.300,00	1.123,96
Gruppe 7	SA3	Saldo (3) Nettofinanzierungssaldo (SA1+SA2)				-88.305,12	-86.600,00	-1.705,12
Gruppe 7	SA4	Saldo (4) Geldfluss aus der Finanzierungstätigkeit (35-36)				-2.712,00	-1.700,00	-1.012,00
Gruppe 7	SA5	Saldo (5) Geldfluss aus VA-wirksamer Gebarung (SA3+SA4)				-91.017,12	-88.300,00	-2.717,12

## Rechnungsabschlussentwurf 2024

### Detailnachweis RA / 814 Straßenreinigung - interne Vergütungen enthalten

Fonds	Konto	Bezeichnung	ERA 2024	EVA 2024	Differenz	FRA 2024	FVA 2024	Differenz
<b>Fonds 814000</b>		<b>Winterdienst</b>						
<b>Operative Gebarung</b>								
814000	816000	Kostenersätze f. sonstige Leistungen	390,69	400,00	-9,31	390,69	400,00	-9,31
2	2114/3114	Erträge / Einzahlungen aus Leistungen	390,69	400,00	-9,31	390,69	400,00	-9,31
<b>1</b>	<b>211/311</b>	<b>Erträge / Einzahl. aus operativer Verwaltungstätigkeit</b>	<b>390,69</b>	<b>400,00</b>	<b>-9,31</b>	<b>390,69</b>	<b>400,00</b>	<b>-9,31</b>
<b>SU</b>	<b>21/31</b>	<b>Summe Erträge / Einzahlungen operative Gebarung</b>	<b>390,69</b>	<b>400,00</b>	<b>-9,31</b>	<b>390,69</b>	<b>400,00</b>	<b>-9,31</b>
814000	420000	Roh-, Hilfs- und Baustoffe	10.672,75	18.000,00	-7.327,25	8.349,55	18.000,00	-9.650,45
2	2221/3221	Gebrauchs- und Verbrauchsgüter, Handelswaren / Auszahlungen	10.672,75	18.000,00	-7.327,25	8.349,55	18.000,00	-9.650,45
814000	728000	Entgelte für sonstige Leistungen	10.690,32	15.000,00	-4.309,68	10.690,32	15.000,00	-4.309,68
814000	729300	Sonstige Ausgaben	21.710,70	20.500,00	1.210,70	21.710,70	20.500,00	1.210,70
814000	729400	Eigenleistung Fuhrpark 03	9.878,65	9.000,00	878,65	9.878,65	9.000,00	878,65
2	2225/3225	Sonstiger Sachaufwand / Sonstige Auszahl. aus Sachaufwand	42.279,67	44.500,00	-2.220,33	42.279,67	44.500,00	-2.220,33
<b>1</b>	<b>222/322</b>	<b>Sachaufwand / Auszahlungen aus Sachaufwand</b>	<b>52.952,42</b>	<b>62.500,00</b>	<b>-9.547,58</b>	<b>50.629,22</b>	<b>62.500,00</b>	<b>-11.870,78</b>
814000	757001	Kostenbeiträge GWG	5.922,51	6.200,00	-277,49	5.922,51	6.200,00	-277,49
2	2234/3234	Transferaufwand / -zahlungen an Haush. & Org.o.Erwerbschar.	5.922,51	6.200,00	-277,49	5.922,51	6.200,00	-277,49
<b>1</b>	<b>223/323</b>	<b>Transferaufwand / Auszahlungen aus Transfers</b>	<b>5.922,51</b>	<b>6.200,00</b>	<b>-277,49</b>	<b>5.922,51</b>	<b>6.200,00</b>	<b>-277,49</b>
<b>SU</b>	<b>22/32</b>	<b>Summe Aufwendungen / Auszahlungen operative Gebarung</b>	<b>58.874,93</b>	<b>68.700,00</b>	<b>-9.825,07</b>	<b>56.551,73</b>	<b>68.700,00</b>	<b>-12.148,27</b>
<b>SA</b>	<b>SA0/SA1</b>	<b>SA (0) Nettoerg. (21-22) / SA (1) Geldfluss op. Geb. (31-32)</b>	<b>-58.484,24</b>	<b>-68.300,00</b>	<b>9.815,76</b>	<b>-56.161,04</b>	<b>-68.300,00</b>	<b>12.138,96</b>
<b>SA</b>	<b>SA01</b>	<b>Saldo (01) Haushaltsrücklagen (230-240)</b>	<b>0,00</b>	<b>0,00</b>	<b>0,00</b>			
<b>SA</b>	<b>SA00</b>	<b>Saldo (00) Nettoergebnis nach Haushaltsrücklagen (SA0+SA01)</b>	<b>-58.484,24</b>	<b>-68.300,00</b>	<b>9.815,76</b>			
<b>Investive Gebarung</b>								
<b>SU</b>	<b>33</b>	<b>Summe Einzahlungen investive Gebarung</b>				<b>0,00</b>	<b>0,00</b>	<b>0,00</b>
<b>SU</b>	<b>34</b>	<b>Summe Auszahlungen investive Gebarung</b>				<b>0,00</b>	<b>0,00</b>	<b>0,00</b>
<b>SA</b>	<b>SA2</b>	<b>Saldo (2) Geldfluss aus der Investiven Gebarung (33-34)</b>				<b>0,00</b>	<b>0,00</b>	<b>0,00</b>
<b>SA</b>	<b>SA3</b>	<b>Saldo (3) Nettofinanzierungssaldo (SA1+SA2)</b>				<b>-56.161,04</b>	<b>-68.300,00</b>	<b>12.138,96</b>

**Rechnungsabschlussentwurf 2024**  
**Detailnachweis RA / 814 Straßenreinigung - interne Vergütungen enthalten**

Fonds	Konto	Bezeichnung	ERA 2024	EVA 2024	Differenz	FRA 2024	FVA 2024	Differenz
<b>Finanzierungstätigkeit</b>								
SU	35	Summe Einzahlungen aus der Finanzierungstätigkeit				0,00	0,00	0,00
SU	36	Summe Auszahlungen aus der Finanzierungstätigkeit				0,00	0,00	0,00
SA	SA4	Saldo (4) Geldfluss aus der Finanzierungstätigkeit (35-36)				0,00	0,00	0,00
SA	SA5	Saldo (5) Geldfluss aus VA-wirksamer Gebarung (SA3+SA4)				-56.161,04	-68.300,00	12.138,96
<b>UA 814 Straßenreinigung</b>								
UA 814	SA0/SA1	SA (0) Nettoerg. (21-22) / SA (1) Geldfluss op. Geb. (31-32)	-58.484,24	-68.300,00	9.815,76	-56.161,04	-68.300,00	12.138,96
UA 814	SA00	Saldo (00) Nettoergebnis nach Haushaltsrücklagen (SA0+SA01)	-58.484,24	-68.300,00	9.815,76			
UA 814	SA2	Saldo (2) Geldfluss aus der Investiven Gebarung (33-34)				0,00	0,00	0,00
UA 814	SA3	Saldo (3) Nettofinanzierungssaldo (SA1+SA2)				-56.161,04	-68.300,00	12.138,96
UA 814	SA4	Saldo (4) Geldfluss aus der Finanzierungstätigkeit (35-36)				0,00	0,00	0,00
UA 814	SA5	Saldo (5) Geldfluss aus VA-wirksamer Gebarung (SA3+SA4)				-56.161,04	-68.300,00	12.138,96

## Rechnungsabschlussentwurf 2024

## Detailnachweis RA / 815 Park- und Gartenanlagen, Kinderspielplätze - interne Vergütungen enthalten

Fonds	Konto	Bezeichnung	ERA 2024	EVA 2024	Differenz	FRA 2024	FVA 2024	Differenz
<b>Fonds 815000</b>		<b>Park- und Gartenanlagen, Kinderspielplät</b>						
<b>Operative Gebarung</b>								
815000	829962	Sonstige Einnahmen	0,00	12.100,00	-12.100,00	0,00	12.100,00	-12.100,00
815000	899000	Entrn. aus Verr.rüchl. zw. operativer Geb. und Proj	2.164,69	2.100,00	64,69	0,00	0,00	0,00
2	2116/3116	Erträge / Einz. aus Veräußerung/GWG u. sonst. Erträge/Einz.	2.164,69	14.200,00	-12.035,31	0,00	12.100,00	-12.100,00
<b>1</b>	<b>211/311</b>	<b>Erträge / Einzahl. aus operativer Verwaltungstätigkeit</b>	<b>2.164,69</b>	<b>14.200,00</b>	<b>-12.035,31</b>	<b>0,00</b>	<b>12.100,00</b>	<b>-12.100,00</b>
815000	813000	Erträge aus der Aufl. von IZ (Kapitaltrans.)	2.299,08	1.000,00	1.299,08	0,00	0,00	0,00
2	2127	Nicht finanzierungswirksamer Transferertrag	2.299,08	1.000,00	1.299,08	0,00	0,00	0,00
<b>1</b>	<b>212/312</b>	<b>Erträge aus Transfers / Einzahlungen aus Transfers</b>	<b>2.299,08</b>	<b>1.000,00</b>	<b>1.299,08</b>	<b>0,00</b>	<b>0,00</b>	<b>0,00</b>
<b>SU 21/31</b>		<b>Summe Erträge / Einzahlungen operative Gebarung</b>	<b>4.463,77</b>	<b>15.200,00</b>	<b>-10.736,23</b>	<b>0,00</b>	<b>12.100,00</b>	<b>-12.100,00</b>
815000	618500	TÜV-Überprüfung	221,40	200,00	21,40	221,40	200,00	21,40
2	2224/3224	Instandhaltung / Auszahlungen für Instandhaltung	221,40	200,00	21,40	221,40	200,00	21,40
815000	711000	Gebühren für die Benützung gem. FAG	25,23	0,00	25,23	25,23	0,00	25,23
815000	728000	Entgelte für sonstige Leistungen	0,00	100,00	-100,00	0,00	100,00	-100,00
815000	729300	Sonstige Ausgaben	143,72	0,00	143,72	143,72	0,00	143,72
815000	729961	Sonstige Ausgaben	0,00	12.100,00	-12.100,00	0,00	12.100,00	-12.100,00
815000	799000	Zuw. an Verr.rücklagen zw. operativer Geb. u. Proj	2.164,69	0,00	2.164,69	0,00	0,00	0,00
2	2225/3225	Sonstiger Sachaufwand / Sonstige Auszahl. aus Sachaufwand	2.333,64	12.200,00	-9.866,36	168,95	12.200,00	-12.031,05
815000	680200	Planm. Afa Grundstückseinrichtungen/Infrastruktur	2.182,22	2.200,00	-17,78	0,00	0,00	0,00
2	2226/3226	Nicht finanz.wirks. Sachaufw. / Ausz. Inanspruchn.Haftungen	2.182,22	2.200,00	-17,78	0,00	0,00	0,00
<b>1</b>	<b>222/322</b>	<b>Sachaufwand / Auszahlungen aus Sachaufwand</b>	<b>4.737,26</b>	<b>14.600,00</b>	<b>-9.862,74</b>	<b>390,35</b>	<b>12.400,00</b>	<b>-12.009,65</b>
<b>SU 22/32</b>		<b>Summe Aufwendungen / Auszahlungen operative Gebarung</b>	<b>4.737,26</b>	<b>14.600,00</b>	<b>-9.862,74</b>	<b>390,35</b>	<b>12.400,00</b>	<b>-12.009,65</b>
<b>SA SA0/SA1</b>		<b>SA (0) Nettoerg. (21-22) / SA (1) Geldfluss op. Geb. (31-32)</b>	<b>-273,49</b>	<b>600,00</b>	<b>-873,49</b>	<b>-390,35</b>	<b>-300,00</b>	<b>-90,35</b>
<b>SA SA01</b>		<b>Saldo (01) Haushaltsrücklagen (230-240)</b>	<b>0,00</b>	<b>0,00</b>	<b>0,00</b>			
<b>SA SA00</b>		<b>Saldo (00) Nettoergebnis nach Haushaltsrücklagen (SA0+SA01)</b>	<b>-273,49</b>	<b>600,00</b>	<b>-873,49</b>			
<b>Investive Gebarung</b>								

**Rechnungsabschlussentwurf 2024****Detailnachweis RA / 815 Park- und Gartenanlagen, Kinderspielplätze - interne Vergütungen enthalten**

Fonds	Konto	Bezeichnung	ERA 2024	EVA 2024	Differenz	FRA 2024	FVA 2024	Differenz
815000	301000	Kapitaltransf. von Ländern, -fonds und -kammern				10.000,00	10.000,00	0,00
2	3331	Kapitaltransferzahlungen von Trägern des öffentlichen Rechts				10.000,00	10.000,00	0,00
<b>1</b>	<b>333</b>	<b>Einzahlungen aus Kapitaltransfers</b>				<b>10.000,00</b>	<b>10.000,00</b>	<b>0,00</b>
<b>SU</b>	<b>33</b>	<b>Summe Einzahlungen investive Gebarung</b>				<b>10.000,00</b>	<b>10.000,00</b>	<b>0,00</b>
<b>SU</b>	<b>34</b>	<b>Summe Auszahlungen investive Gebarung</b>				<b>0,00</b>	<b>0,00</b>	<b>0,00</b>
<b>SA</b>	<b>SA2</b>	<b>Saldo (2) Geldfluss aus der Investiven Gebarung (33-34)</b>				<b>10.000,00</b>	<b>10.000,00</b>	<b>0,00</b>
<b>SA</b>	<b>SA3</b>	<b>Saldo (3) Nettofinanzierungssaldo (SA1+SA2)</b>				<b>9.609,65</b>	<b>9.700,00</b>	<b>-90,35</b>
<b>Finanzierungstätigkeit</b>								
<b>SU</b>	<b>35</b>	<b>Summe Einzahlungen aus der Finanzierungstätigkeit</b>				<b>0,00</b>	<b>0,00</b>	<b>0,00</b>
<b>SU</b>	<b>36</b>	<b>Summe Auszahlungen aus der Finanzierungstätigkeit</b>				<b>0,00</b>	<b>0,00</b>	<b>0,00</b>
<b>SA</b>	<b>SA4</b>	<b>Saldo (4) Geldfluss aus der Finanzierungstätigkeit (35-36)</b>				<b>0,00</b>	<b>0,00</b>	<b>0,00</b>
<b>SA</b>	<b>SA5</b>	<b>Saldo (5) Geldfluss aus VA-wirksamer Gebarung (SA3+SA4)</b>				<b>9.609,65</b>	<b>9.700,00</b>	<b>-90,35</b>
<b>UA 815</b>		<b>Park- und Gartenanlagen, Kinderspielplätze</b>						
UA 815	SA0/SA1	SA (0) Nettoerg. (21-22) / SA (1) Geldfluss op. Geb. (31-32)	-273,49	600,00	-873,49	-390,35	-300,00	-90,35
UA 815	SA00	Saldo (00) Nettoergebnis nach Haushaltsrücklagen (SA0+SA01)	-273,49	600,00	-873,49			
UA 815	SA2	Saldo (2) Geldfluss aus der Investiven Gebarung (33-34)				10.000,00	10.000,00	0,00
UA 815	SA3	Saldo (3) Nettofinanzierungssaldo (SA1+SA2)				9.609,65	9.700,00	-90,35
UA 815	SA4	Saldo (4) Geldfluss aus der Finanzierungstätigkeit (35-36)				0,00	0,00	0,00
UA 815	SA5	Saldo (5) Geldfluss aus VA-wirksamer Gebarung (SA3+SA4)				9.609,65	9.700,00	-90,35

## Rechnungsabschlussentwurf 2024

## Detailnachweis RA / 816 Öffentliche Beleuchtung und öffentliche Uhren - interne Vergütungen enthalten

Fonds	Konto	Bezeichnung	ERA 2024	EVA 2024	Differenz	FRA 2024	FVA 2024	Differenz
<b>Fonds 816000</b>		<b>Öffentliche Beleuchtung und öffentliche</b>						
<b>Operative Gebarung</b>								
<b>SU 21/31</b>		<b>Summe Erträge / Einzahlungen operative Gebarung</b>	<b>0,00</b>	<b>0,00</b>	<b>0,00</b>	<b>0,00</b>	<b>0,00</b>	<b>0,00</b>
816000	420000	Roh-, Hilfs- und Baustoffe	0,00	100,00	-100,00	0,00	100,00	-100,00
2	2221/3221	Gebrauchs- und Verbrauchsgüter, Handelswaren / Auszahlungen	0,00	100,00	-100,00	0,00	100,00	-100,00
816000	600000	Strom	7.891,02	10.000,00	-2.108,98	12.427,17	10.000,00	2.427,17
2	2222/3222	Verwaltungs- und Betriebsaufwand / Auszahlungen	7.891,02	10.000,00	-2.108,98	12.427,17	10.000,00	2.427,17
816000	619000	Instandhaltung von Sonderanlagen	0,00	500,00	-500,00	0,00	500,00	-500,00
2	2224/3224	Instandhaltung / Auszahlungen für Instandhaltung	0,00	500,00	-500,00	0,00	500,00	-500,00
816000	729300	Sonstige Ausgaben	26,95	1.000,00	-973,05	26,95	1.000,00	-973,05
2	2225/3225	Sonstiger Sachaufwand / Sonstige Auszahl. aus Sachaufwand	26,95	1.000,00	-973,05	26,95	1.000,00	-973,05
816000	680200	Planm. Afa Grundstückseinrichtungen/Infrastruktur	20.532,58	20.500,00	32,58	0,00	0,00	0,00
2	2226/3226	Nicht finanz.wirks. Sachaufw. / Ausz. Inanspruchn.Haftungen	20.532,58	20.500,00	32,58	0,00	0,00	0,00
<b>1</b>	<b>222/322</b>	<b>Sachaufwand / Auszahlungen aus Sachaufwand</b>	<b>28.450,55</b>	<b>32.100,00</b>	<b>-3.649,45</b>	<b>12.454,12</b>	<b>11.600,00</b>	<b>854,12</b>
<b>SU 22/32</b>		<b>Summe Aufwendungen / Auszahlungen operative Gebarung</b>	<b>28.450,55</b>	<b>32.100,00</b>	<b>-3.649,45</b>	<b>12.454,12</b>	<b>11.600,00</b>	<b>854,12</b>
<b>SA SA0/SA1</b>		<b>SA (0) Nettoerg. (21-22) / SA (1) Geldfluss op. Geb. (31-32)</b>	<b>-28.450,55</b>	<b>-32.100,00</b>	<b>3.649,45</b>	<b>-12.454,12</b>	<b>-11.600,00</b>	<b>-854,12</b>
<b>SA SA01</b>		<b>Saldo (01) Haushaltsrücklagen (230-240)</b>	<b>0,00</b>	<b>0,00</b>	<b>0,00</b>			
<b>SA SA00</b>		<b>Saldo (00) Nettoergebnis nach Haushaltsrücklagen (SA0+SA01)</b>	<b>-28.450,55</b>	<b>-32.100,00</b>	<b>3.649,45</b>			
<b>Investive Gebarung</b>								
<b>SU 33</b>		<b>Summe Einzahlungen investive Gebarung</b>				<b>0,00</b>	<b>0,00</b>	<b>0,00</b>
<b>SU 34</b>		<b>Summe Auszahlungen investive Gebarung</b>				<b>0,00</b>	<b>0,00</b>	<b>0,00</b>
<b>SA SA2</b>		<b>Saldo (2) Geldfluss aus der Investiven Gebarung (33-34)</b>				<b>0,00</b>	<b>0,00</b>	<b>0,00</b>
<b>SA SA3</b>		<b>Saldo (3) Nettofinanzierungssaldo (SA1+SA2)</b>				<b>-12.454,12</b>	<b>-11.600,00</b>	<b>-854,12</b>
<b>Finanzierungstätigkeit</b>								
<b>SU 35</b>		<b>Summe Einzahlungen aus der Finanzierungstätigkeit</b>				<b>0,00</b>	<b>0,00</b>	<b>0,00</b>

**Rechnungsabschlussentwurf 2024****Detailnachweis RA / 816 Öffentliche Beleuchtung und öffentliche Uhren - interne Vergütungen enthalten**

Fonds	Konto	Bezeichnung	ERA 2024	EVA 2024	Differenz	FRA 2024	FVA 2024	Differenz
SU	36	<b>Summe Auszahlungen aus der Finanzierungstätigkeit</b>				0,00	0,00	0,00
SA	SA4	Saldo (4) Geldfluss aus der Finanzierungstätigkeit (35-36)				0,00	0,00	0,00
SA	SA5	Saldo (5) Geldfluss aus VA-wirksamer Gebarung (SA3+SA4)				-12.454,12	-11.600,00	-854,12
<b>UA 816</b>		<b>Öffentliche Beleuchtung und öffentliche Uhren</b>						
UA 816	SA0/SA1	SA (0) Nettoerg. (21-22) / SA (1) Geldfluss op. Geb. (31-32)	-28.450,55	-32.100,00	3.649,45	-12.454,12	-11.600,00	-854,12
UA 816	SA00	Saldo (00) Nettoergebnis nach Haushaltsrücklagen (SA0+SA01)	-28.450,55	-32.100,00	3.649,45			
UA 816	SA2	Saldo (2) Geldfluss aus der Investiven Gebarung (33-34)				0,00	0,00	0,00
UA 816	SA3	Saldo (3) Nettofinanzierungssaldo (SA1+SA2)				-12.454,12	-11.600,00	-854,12
UA 816	SA4	Saldo (4) Geldfluss aus der Finanzierungstätigkeit (35-36)				0,00	0,00	0,00
UA 816	SA5	Saldo (5) Geldfluss aus VA-wirksamer Gebarung (SA3+SA4)				-12.454,12	-11.600,00	-854,12

## Rechnungsabschlussentwurf 2024

### Detailnachweis RA / 819 Sonstige öffentliche Einrichtungen - interne Vergütungen enthalten

Fonds	Konto	Bezeichnung	ERA 2024	EVA 2024	Differenz	FRA 2024	FVA 2024	Differenz
<b>Fonds 819000</b>		<b>Sonstige öffentliche Einrichtungen</b>						
<b>Operative Gebarung</b>								
819000	810800	Erträge E-Ladestation	323,76	0,00	323,76	323,76	0,00	323,76
2	2114/3114	Erträge / Einzahlungen aus Leistungen	323,76	0,00	323,76	323,76	0,00	323,76
<b>1</b>	<b>211/311</b>	<b>Erträge / Einzahl. aus operativer Verwaltungstätigkeit</b>	<b>323,76</b>	<b>0,00</b>	<b>323,76</b>	<b>323,76</b>	<b>0,00</b>	<b>323,76</b>
<b>SU</b>	<b>21/31</b>	<b>Summe Erträge / Einzahlungen operative Gebarung</b>	<b>323,76</b>	<b>0,00</b>	<b>323,76</b>	<b>323,76</b>	<b>0,00</b>	<b>323,76</b>
819000	700000	Miet- und Pachtaufwand	75,79	0,00	75,79	75,79	0,00	75,79
2	2223/3223	Leasing- und Mietaufwand / Ausz. für Leasing- u. Mietaufwand	75,79	0,00	75,79	75,79	0,00	75,79
819000	680500	Planm. Afa Sonderanlagen	553,25	600,00	-46,75	0,00	0,00	0,00
819000	680600	Planm. Afa Technische Anlagen, Fahrzeuge/Maschine	208,35	200,00	8,35	0,00	0,00	0,00
2	2226/3226	Nicht finanz.wirks. Sachaufw. / Ausz. Inanspruchn.Haftungen	761,60	800,00	-38,40	0,00	0,00	0,00
<b>1</b>	<b>222/322</b>	<b>Sachaufwand / Auszahlungen aus Sachaufwand</b>	<b>837,39</b>	<b>800,00</b>	<b>37,39</b>	<b>75,79</b>	<b>0,00</b>	<b>75,79</b>
<b>SU</b>	<b>22/32</b>	<b>Summe Aufwendungen / Auszahlungen operative Gebarung</b>	<b>837,39</b>	<b>800,00</b>	<b>37,39</b>	<b>75,79</b>	<b>0,00</b>	<b>75,79</b>
<b>SA</b>	<b>SA0/SA1</b>	<b>SA (0) Nettoerg. (21-22) / SA (1) Geldfluss op. Geb. (31-32)</b>	<b>-513,63</b>	<b>-800,00</b>	<b>286,37</b>	<b>247,97</b>	<b>0,00</b>	<b>247,97</b>
<b>SA</b>	<b>SA01</b>	<b>Saldo (01) Haushaltsrücklagen (230-240)</b>	<b>0,00</b>	<b>0,00</b>	<b>0,00</b>			
<b>SA</b>	<b>SA00</b>	<b>Saldo (00) Nettoergebnis nach Haushaltsrücklagen (SA0+SA01)</b>	<b>-513,63</b>	<b>-800,00</b>	<b>286,37</b>			
<b>Investive Gebarung</b>								
<b>SU</b>	<b>33</b>	<b>Summe Einzahlungen investive Gebarung</b>				<b>0,00</b>	<b>0,00</b>	<b>0,00</b>
<b>SU</b>	<b>34</b>	<b>Summe Auszahlungen investive Gebarung</b>				<b>0,00</b>	<b>0,00</b>	<b>0,00</b>
<b>SA</b>	<b>SA2</b>	<b>Saldo (2) Geldfluss aus der Investiven Gebarung (33-34)</b>				<b>0,00</b>	<b>0,00</b>	<b>0,00</b>
<b>SA</b>	<b>SA3</b>	<b>Saldo (3) Nettofinanzierungssaldo (SA1+SA2)</b>				<b>247,97</b>	<b>0,00</b>	<b>247,97</b>
<b>Finanzierungstätigkeit</b>								
<b>SU</b>	<b>35</b>	<b>Summe Einzahlungen aus der Finanzierungstätigkeit</b>				<b>0,00</b>	<b>0,00</b>	<b>0,00</b>
<b>SU</b>	<b>36</b>	<b>Summe Auszahlungen aus der Finanzierungstätigkeit</b>				<b>0,00</b>	<b>0,00</b>	<b>0,00</b>
<b>SA</b>	<b>SA4</b>	<b>Saldo (4) Geldfluss aus der Finanzierungstätigkeit (35-36)</b>				<b>0,00</b>	<b>0,00</b>	<b>0,00</b>

## Rechnungsabschlussentwurf 2024

### Detailnachweis RA / 819 Sonstige öffentliche Einrichtungen - interne Vergütungen enthalten

Fonds	Konto	Bezeichnung	ERA 2024	EVA 2024	Differenz	FRA 2024	FVA 2024	Differenz
<b>SA</b>	<b>SA5</b>	<b>Saldo (5) Geldfluss aus VA-wirksamer Gebarung (SA3+SA4)</b>				<b>247,97</b>	<b>0,00</b>	<b>247,97</b>
<b>UA 819</b>		<b>Sonstige öffentliche Einrichtungen</b>						
UA 819	SA0/SA1	SA (0) Nettoerg. (21-22) / SA (1) Geldfluss op. Geb. (31-32)	-513,63	-800,00	286,37	247,97	0,00	247,97
UA 819	SA00	Saldo (00) Nettoergebnis nach Haushaltsrücklagen (SA0+SA01)	-513,63	-800,00	286,37			
UA 819	SA2	Saldo (2) Geldfluss aus der Investiven Gebarung (33-34)				0,00	0,00	0,00
UA 819	SA3	Saldo (3) Nettofinanzierungssaldo (SA1+SA2)				247,97	0,00	247,97
UA 819	SA4	Saldo (4) Geldfluss aus der Finanzierungstätigkeit (35-36)				0,00	0,00	0,00
UA 819	SA5	Saldo (5) Geldfluss aus VA-wirksamer Gebarung (SA3+SA4)				247,97	0,00	247,97
<b>A 81</b>		<b>Öffentliche Einrichtungen (sow. nicht Abschnitt 85 zuzuord.)</b>						
A 81	SA0/SA1	SA (0) Nettoerg. (21-22) / SA (1) Geldfluss op. Geb. (31-32)	-87.721,91	-100.600,00	12.878,09	-68.757,54	-80.200,00	11.442,46
A 81	SA00	Saldo (00) Nettoergebnis nach Haushaltsrücklagen (SA0+SA01)	-87.721,91	-100.600,00	12.878,09			
A 81	SA2	Saldo (2) Geldfluss aus der Investiven Gebarung (33-34)				10.000,00	10.000,00	0,00
A 81	SA3	Saldo (3) Nettofinanzierungssaldo (SA1+SA2)				-58.757,54	-70.200,00	11.442,46
A 81	SA4	Saldo (4) Geldfluss aus der Finanzierungstätigkeit (35-36)				0,00	0,00	0,00
A 81	SA5	Saldo (5) Geldfluss aus VA-wirksamer Gebarung (SA3+SA4)				-58.757,54	-70.200,00	11.442,46

## Rechnungsabschlussentwurf 2024

### Detailnachweis RA / 820 Wirtschaftshöfe - interne Vergütungen enthalten

Fonds	Konto	Bezeichnung	ERA 2024	EVA 2024	Differenz	FRA 2024	FVA 2024	Differenz
<b>Fonds 820000</b>		<b>Wirtschaftshöfe</b>						
<b>Operative Gebarung</b>								
820000	810000	Erträge aus Leistungen	2.000,00	2.000,00	0,00	2,00	2.000,00	-1.998,00
2	2114/3114	Erträge / Einzahlungen aus Leistungen	2.000,00	2.000,00	0,00	2,00	2.000,00	-1.998,00
820000	829000	Sonstige Einnahmen	-103,05	103.100,00	-103.203,05	-103,05	103.100,00	-103.203,05
820000	829004	Ersatz Versicherung Abfert.	39.775,91	39.700,00	75,91	39.775,91	39.700,00	75,91
820000	829110	Vergütungen	166.495,25	0,00	166.495,25	166.495,25	0,00	166.495,25
2	2116/3116	Erträge / Einz. aus Veräußerung/GWG u. sonst. Erträge/Einz.	206.168,11	142.800,00	63.368,11	206.168,11	142.800,00	63.368,11
<b>1</b>	<b>211/311</b>	<b>Erträge / Einzahl. aus operativer Verwaltungstätigkeit</b>	<b>208.168,11</b>	<b>144.800,00</b>	<b>63.368,11</b>	<b>206.170,11</b>	<b>144.800,00</b>	<b>61.370,11</b>
<b>SU</b>	<b>21/31</b>	<b>Summe Erträge / Einzahlungen operative Gebarung</b>	<b>208.168,11</b>	<b>144.800,00</b>	<b>63.368,11</b>	<b>206.170,11</b>	<b>144.800,00</b>	<b>61.370,11</b>
820000	511000	Geldb. Vertragsbed. in handw. Verwendung	113.076,12	110.000,00	3.076,12	113.076,12	110.000,00	3.076,12
820000	511001	Abfertigung VB II	59.289,96	59.300,00	-10,04	59.289,96	59.300,00	-10,04
820000	523000	Geldb. der nicht ganzj. besch. Arbeiter:innen	1.933,75	0,00	1.933,75	1.933,75	0,00	1.933,75
820000	565000	Mehrleistungsvergütungen	12.440,59	13.000,00	-559,41	12.440,59	13.000,00	-559,41
820000	569000	Sonstige Nebengebühren	8.782,18	6.600,00	2.182,18	8.782,18	6.600,00	2.182,18
2	2211/3211	Personalaufwand / Ausz. (Bezüge, Nebengeb., Mehrleistungen)	195.522,60	188.900,00	6.622,60	195.522,60	188.900,00	6.622,60
820000	580000	Dienstgeberbeiträge FLAF	4.343,05	4.000,00	343,05	4.343,05	4.000,00	343,05
820000	582000	DG-Beitrag zur soz Sicherheit	28.507,19	26.000,00	2.507,19	28.507,19	26.000,00	2.507,19
2	2212/3212	Gesetzlicher und freiwilliger Sozialaufwand / Auszahlungen	32.850,24	30.000,00	2.850,24	32.850,24	30.000,00	2.850,24
820000	592000	Dot. von Rückstel. für Jubiläumswendungen	7.637,92	400,00	7.237,92	0,00	0,00	0,00
2	2214	Nicht finanzierungswirksamer Personalaufwand	7.637,92	400,00	7.237,92	0,00	0,00	0,00
<b>1</b>	<b>221/321</b>	<b>Personalaufwand / Auszahlungen aus Personalaufwand</b>	<b>236.010,76</b>	<b>219.300,00</b>	<b>16.710,76</b>	<b>228.372,84</b>	<b>218.900,00</b>	<b>9.472,84</b>
820000	400000	Geringwertige Wirtschaftsg. Anlageverm.	390,11	500,00	-109,89	390,11	500,00	-109,89
820000	400200	Kleinwerkzeug	1.593,31	2.500,00	-906,69	1.593,31	2.500,00	-906,69
820000	454000	Reinigungsmittel	222,37	200,00	22,37	222,37	200,00	22,37
820000	459000	Sonstige Verbrauchsgüter	529,28	500,00	29,28	593,12	500,00	93,12

## Rechnungsabschlussentwurf 2024

### Detailnachweis RA / 820 Wirtschaftshöfe - interne Vergütungen enthalten

Fonds	Konto	Bezeichnung	ERA 2024	EVA 2024	Differenz	FRA 2024	FVA 2024	Differenz
2	2221/3221	Gebrauchs- und Verbrauchsgüter, Handelswaren / Auszahlungen	2.735,07	3.700,00	-964,93	2.798,91	3.700,00	-901,09
820000	600000	Strom	2.644,84	1.200,00	1.444,84	2.644,84	1.200,00	1.444,84
820000	600100	Wärmebezüge	1.871,01	1.800,00	71,01	1.871,01	1.800,00	71,01
820000	631000	Telekommunikationsdienste	0,00	100,00	-100,00	0,00	100,00	-100,00
820000	640000	Rechts- und Beratungsaufwand	0,00	200,00	-200,00	0,00	200,00	-200,00
820000	670000	Versicherungen	208,03	200,00	8,03	208,03	200,00	8,03
2	2222/3222	Verwaltungs- und Betriebsaufwand / Auszahlungen	4.723,88	3.500,00	1.223,88	4.723,88	3.500,00	1.223,88
820000	614000	Instandhaltung von Gebäuden und Bauten	54,72	200,00	-145,28	54,72	200,00	-145,28
2	2224/3224	Instandhaltung / Auszahlungen für Instandhaltung	54,72	200,00	-145,28	54,72	200,00	-145,28
820000	711000	Gebühren für die Benützung gem. FAG	352,59	400,00	-47,41	710,87	400,00	310,87
820000	724000	Reisegebühren	449,23	500,00	-50,77	449,23	500,00	-50,77
820000	728000	Entgelte für sonstige Leistungen	321,98	0,00	321,98	0,00	0,00	0,00
820000	728400	Entgelt Veranstaltungen Bruderlade	3.750,00	3.700,00	50,00	3.750,00	3.700,00	50,00
2	2225/3225	Sonstiger Sachaufwand / Sonstige Auszahl. aus Sachaufwand	4.873,80	4.600,00	273,80	4.910,10	4.600,00	310,10
820000	680300	Planm. Afa Gebäude/Bauten	8.378,20	8.400,00	-21,80	0,00	0,00	0,00
820000	680700	Planm. Afa Amts, Betriebs/Geschäftsausstattung	1.169,44	1.200,00	-30,56	0,00	0,00	0,00
2	2226/3226	Nicht finanz.wirks. Sachaufw. / Ausz. Inanspruchn.Haftungen	9.547,64	9.600,00	-52,36	0,00	0,00	0,00
1	222/322	<b>Sachaufwand / Auszahlungen aus Sachaufwand</b>	<b>21.935,11</b>	<b>21.600,00</b>	<b>335,11</b>	<b>12.487,61</b>	<b>12.000,00</b>	<b>487,61</b>
820000	776000	Kapitaltransfers an Finanzunternehmung	8.445,97	8.500,00	-54,03	0,00	0,00	0,00
2	2233/3233	Transferaufwand / -zahlungen an Untern. (mit Finanzunterern.)	8.445,97	8.500,00	-54,03	0,00	0,00	0,00
1	223/323	<b>Transferaufwand / Auszahlungen aus Transfers</b>	<b>8.445,97</b>	<b>8.500,00</b>	<b>-54,03</b>	<b>0,00</b>	<b>0,00</b>	<b>0,00</b>
SU	22/32	<b>Summe Aufwendungen / Auszahlungen operative Gebarung</b>	<b>266.391,84</b>	<b>249.400,00</b>	<b>16.991,84</b>	<b>240.860,45</b>	<b>230.900,00</b>	<b>9.960,45</b>
SA	SA0/SA1	<b>SA (0) Nettoerg. (21-22) / SA (1) Geldfluss op. Geb. (31-32)</b>	<b>-58.223,73</b>	<b>-104.600,00</b>	<b>46.376,27</b>	<b>-34.690,34</b>	<b>-86.100,00</b>	<b>51.409,66</b>
SA	SA01	<b>Saldo (01) Haushaltsrücklagen (230-240)</b>	<b>0,00</b>	<b>0,00</b>	<b>0,00</b>			
SA	SA00	<b>Saldo (00) Nettoergebnis nach Haushaltsrücklagen (SA0+SA01)</b>	<b>-58.223,73</b>	<b>-104.600,00</b>	<b>46.376,27</b>			

#### Investive Gebarung

## Rechnungsabschlussentwurf 2024

### Detailnachweis RA / 820 Wirtschaftshöfe - interne Vergütungen enthalten

Fonds	Konto	Bezeichnung	ERA 2024	EVA 2024	Differenz	FRA 2024	FVA 2024	Differenz
<b>SU 33</b>		<b>Summe Einzahlungen investive Gebarung</b>				<b>0,00</b>	<b>0,00</b>	<b>0,00</b>
820000	776000	Kapitaltransfers an Finanzunternehmung				8.445,97	8.500,00	-54,03
2	3433	Kapitaltransferzahlungen an Unternehmen (Finanzunternehmen)				8.445,97	8.500,00	-54,03
<b>1</b>	<b>343</b>	<b>Auszahlungen aus Kapitaltransfers</b>				<b>8.445,97</b>	<b>8.500,00</b>	<b>-54,03</b>
<b>SU 34</b>		<b>Summe Auszahlungen investive Gebarung</b>				<b>8.445,97</b>	<b>8.500,00</b>	<b>-54,03</b>
<b>SA SA2</b>		<b>Saldo (2) Geldfluss aus der Investiven Gebarung (33-34)</b>				<b>-8.445,97</b>	<b>-8.500,00</b>	<b>54,03</b>
<b>SA SA3</b>		<b>Saldo (3) Nettofinanzierungssaldo (SA1+SA2)</b>				<b>-43.136,31</b>	<b>-94.600,00</b>	<b>51.463,69</b>
<b>Finanzierungstätigkeit</b>								
<b>SU 35</b>		<b>Summe Einzahlungen aus der Finanzierungstätigkeit</b>				<b>0,00</b>	<b>0,00</b>	<b>0,00</b>
<b>SU 36</b>		<b>Summe Auszahlungen aus der Finanzierungstätigkeit</b>				<b>0,00</b>	<b>0,00</b>	<b>0,00</b>
<b>SA SA4</b>		<b>Saldo (4) Geldfluss aus der Finanzierungstätigkeit (35-36)</b>				<b>0,00</b>	<b>0,00</b>	<b>0,00</b>
<b>SA SA5</b>		<b>Saldo (5) Geldfluss aus VA-wirksamer Gebarung (SA3+SA4)</b>				<b>-43.136,31</b>	<b>-94.600,00</b>	<b>51.463,69</b>
<b>UA 820</b>		<b>Wirtschaftshöfe</b>						
UA 820	SA0/SA1	SA (0) Nettoerg. (21-22) / SA (1) Geldfluss op. Geb. (31-32)	-58.223,73	-104.600,00	46.376,27	-34.690,34	-86.100,00	51.409,66
UA 820	SA00	Saldo (00) Nettoergebnis nach Haushaltsrücklagen (SA0+SA01)	-58.223,73	-104.600,00	46.376,27			
UA 820	SA2	Saldo (2) Geldfluss aus der Investiven Gebarung (33-34)				-8.445,97	-8.500,00	54,03
UA 820	SA3	Saldo (3) Nettofinanzierungssaldo (SA1+SA2)				-43.136,31	-94.600,00	51.463,69
UA 820	SA4	Saldo (4) Geldfluss aus der Finanzierungstätigkeit (35-36)				0,00	0,00	0,00
UA 820	SA5	Saldo (5) Geldfluss aus VA-wirksamer Gebarung (SA3+SA4)				-43.136,31	-94.600,00	51.463,69

## Rechnungsabschlussentwurf 2024

### Detailnachweis RA / 821 Fuhrpark - interne Vergütungen enthalten

Fonds	Konto	Bezeichnung	ERA 2024	EVA 2024	Differenz	FRA 2024	FVA 2024	Differenz
<b>Fonds 821000</b>		<b>Fuhrpark</b>						
<b>Operative Gebarung</b>								
821000	803000	Veräuß. von techn. Anlagen, Fahrz.u.Masch.	220,00	0,00	220,00	0,00	0,00	0,00
821000	829100	Vergütungen	9.878,65	9.000,00	878,65	9.878,65	9.000,00	878,65
2	2116/3116	Erträge / Einz. aus Veräußerung/GWG u. sonst. Erträge/Einz.	10.098,65	9.000,00	1.098,65	9.878,65	9.000,00	878,65
<b>1</b>	<b>211/311</b>	<b>Erträge / Einzahl. aus operativer Verwaltungstätigkeit</b>	<b>10.098,65</b>	<b>9.000,00</b>	<b>1.098,65</b>	<b>9.878,65</b>	<b>9.000,00</b>	<b>878,65</b>
821000	861200	Transfers von Ländern, -fonds und -kammern	978,50	800,00	178,50	978,50	800,00	178,50
2	2121/3121	Transferertrag / -zahlungen von Trägern des öffentl. Rechts	978,50	800,00	178,50	978,50	800,00	178,50
<b>1</b>	<b>212/312</b>	<b>Erträge aus Transfers / Einzahlungen aus Transfers</b>	<b>978,50</b>	<b>800,00</b>	<b>178,50</b>	<b>978,50</b>	<b>800,00</b>	<b>178,50</b>
<b>SU 21/31</b>		<b>Summe Erträge / Einzahlungen operative Gebarung</b>	<b>11.077,15</b>	<b>9.800,00</b>	<b>1.277,15</b>	<b>10.857,15</b>	<b>9.800,00</b>	<b>1.057,15</b>
821000	402000	Kleinwerkzeuge	7,14	0,00	7,14	7,14	0,00	7,14
821000	452000	Treibstoffe	10.020,15	13.000,00	-2.979,85	9.860,54	13.000,00	-3.139,46
821000	453000	Schmier- und Schleifmittel	211,23	200,00	11,23	211,23	200,00	11,23
821000	454000	Reinigungsmittel	0,00	100,00	-100,00	0,00	100,00	-100,00
821000	459000	Sonstige Verbrauchsgüter	155,61	700,00	-544,39	490,01	700,00	-209,99
2	2221/3221	Gebrauchs- und Verbrauchsgüter, Handelswaren / Auszahlungen	10.394,13	14.000,00	-3.605,87	10.568,92	14.000,00	-3.431,08
821000	670000	Versicherungen	2.806,03	2.800,00	6,03	2.806,03	2.800,00	6,03
2	2222/3222	Verwaltungs- und Betriebsaufwand / Auszahlungen	2.806,03	2.800,00	6,03	2.806,03	2.800,00	6,03
821000	700000	Miet- und Pacht aufwand	2.400,00	2.400,00	0,00	2.400,00	2.400,00	0,00
2	2223/3223	Leasing- und Mietaufwand / Ausz. für Leasing- u. Mietaufwand	2.400,00	2.400,00	0,00	2.400,00	2.400,00	0,00
821000	617000	Instandhaltung von Fahrzeugen	9.028,13	9.000,00	28,13	9.028,13	9.000,00	28,13
821000	617100	Instandhaltung Fahrzeuge Unimo	7.754,20	10.000,00	-2.245,80	7.754,20	10.000,00	-2.245,80
821000	617200	Instandh. Winterdienstgeräte	1.963,47	2.000,00	-36,53	1.963,47	2.000,00	-36,53
2	2224/3224	Instandhaltung / Auszahlungen für Instandhaltung	18.745,80	21.000,00	-2.254,20	18.745,80	21.000,00	-2.254,20
821000	710000	Öffentliche Abgaben ohne Geb. gem. FAG	625,20	400,00	225,20	625,20	400,00	225,20
821000	729300	Sonstige Ausgaben	28.384,70	37.800,00	-9.415,30	28.384,70	37.800,00	-9.415,30

## Rechnungsabschlussentwurf 2024

### Detailnachweis RA / 821 Fuhrpark - interne Vergütungen enthalten

Fonds	Konto	Bezeichnung	ERA 2024	EVA 2024	Differenz	FRA 2024	FVA 2024	Differenz
2	2225/3225	Sonstiger Sachaufwand / Sonstige Auszahl. aus Sachaufwand	29.009,90	38.200,00	-9.190,10	29.009,90	38.200,00	-9.190,10
821000	680600	Planm. Afa Technische Anlagen, Fahrzeuge/Maschine	18.230,78	18.200,00	30,78	0,00	0,00	0,00
2	2226/3226	Nicht finanz.wirks. Sachaufw. / Ausz. Inanspruchn.Haftungen	18.230,78	18.200,00	30,78	0,00	0,00	0,00
<b>1</b>	<b>222/322</b>	<b>Sachaufwand / Auszahlungen aus Sachaufwand</b>	<b>81.586,64</b>	<b>96.600,00</b>	<b>-15.013,36</b>	<b>63.530,65</b>	<b>78.400,00</b>	<b>-14.869,35</b>
821000	650700	Zinsen für Finanzschulden in Euro	1.248,32	1.400,00	-151,68	1.248,32	1.400,00	-151,68
2	2241/3241	Aufwendungen / Auszahlungen für Zinsen	1.248,32	1.400,00	-151,68	1.248,32	1.400,00	-151,68
<b>1</b>	<b>224/324</b>	<b>Finanzaufwand / Auszahlungen aus Finanzaufwand</b>	<b>1.248,32</b>	<b>1.400,00</b>	<b>-151,68</b>	<b>1.248,32</b>	<b>1.400,00</b>	<b>-151,68</b>
<b>SU 22/32</b>		<b>Summe Aufwendungen / Auszahlungen operative Gebarung</b>	<b>82.834,96</b>	<b>98.000,00</b>	<b>-15.165,04</b>	<b>64.778,97</b>	<b>79.800,00</b>	<b>-15.021,03</b>
<b>SA SA0/SA1</b>		<b>SA (0) Nettoerg. (21-22) / SA (1) Geldfluss op. Geb. (31-32)</b>	<b>-71.757,81</b>	<b>-88.200,00</b>	<b>16.442,19</b>	<b>-53.921,82</b>	<b>-70.000,00</b>	<b>16.078,18</b>
<b>SA SA01</b>		<b>Saldo (01) Haushaltsrücklagen (230-240)</b>	<b>0,00</b>	<b>0,00</b>	<b>0,00</b>			
<b>SA SA00</b>		<b>Saldo (00) Nettoergebnis nach Haushaltsrücklagen (SA0+SA01)</b>	<b>-71.757,81</b>	<b>-88.200,00</b>	<b>16.442,19</b>			
<b>Investive Gebarung</b>								
821000	803000	Veräuß. von techn. Anlagen, Fahrz.u.Masch.				220,00	0,00	220,00
2	3314	Einz. a.d Veräuß. von techn. Anlagen, Fahrzeuge u. Maschinen				220,00	0,00	220,00
<b>1</b>	<b>331</b>	<b>Einzahlungen aus der Investitionstätigkeit</b>				<b>220,00</b>	<b>0,00</b>	<b>220,00</b>
<b>SU 33</b>		<b>Summe Einzahlungen investive Gebarung</b>				<b>220,00</b>	<b>0,00</b>	<b>220,00</b>
<b>SU 34</b>		<b>Summe Auszahlungen investive Gebarung</b>				<b>0,00</b>	<b>0,00</b>	<b>0,00</b>
<b>SA SA2</b>		<b>Saldo (2) Geldfluss aus der Investiven Gebarung (33-34)</b>				<b>220,00</b>	<b>0,00</b>	<b>220,00</b>
<b>SA SA3</b>		<b>Saldo (3) Nettofinanzierungssaldo (SA1+SA2)</b>				<b>-53.701,82</b>	<b>-70.000,00</b>	<b>16.298,18</b>
<b>Finanzierungstätigkeit</b>								
<b>SU 35</b>		<b>Summe Einzahlungen aus der Finanzierungstätigkeit</b>				<b>0,00</b>	<b>0,00</b>	<b>0,00</b>
821000	346100	Investitionsdarlehen von Finanz.unt.				10.789,02	10.800,00	-10,98
2	3614	Auszahlungen aus Finanzschulden				10.789,02	10.800,00	-10,98
<b>1</b>	<b>361</b>	<b>Auszahlungen aus der Tilgung von Finanzschulden</b>				<b>10.789,02</b>	<b>10.800,00</b>	<b>-10,98</b>
<b>SU 36</b>		<b>Summe Auszahlungen aus der Finanzierungstätigkeit</b>				<b>10.789,02</b>	<b>10.800,00</b>	<b>-10,98</b>

## Rechnungsabschlussentwurf 2024

### Detailnachweis RA / 821 Fuhrpark - interne Vergütungen enthalten

Fonds	Konto	Bezeichnung	ERA 2024	EVA 2024	Differenz	FRA 2024	FVA 2024	Differenz
<b>SA</b>	<b>SA4</b>	<b>Saldo (4) Geldfluss aus der Finanzierungstätigkeit (35-36)</b>				<b>-10.789,02</b>	<b>-10.800,00</b>	<b>10,98</b>
<b>SA</b>	<b>SA5</b>	<b>Saldo (5) Geldfluss aus VA-wirksamer Gebarung (SA3+SA4)</b>				<b>-64.490,84</b>	<b>-80.800,00</b>	<b>16.309,16</b>
<b>UA 821</b>		<b>Fuhrpark</b>						
UA 821	SA0/SA1	SA (0) Nettoerg. (21-22) / SA (1) Geldfluss op. Geb. (31-32)	-71.757,81	-88.200,00	16.442,19	-53.921,82	-70.000,00	16.078,18
UA 821	SA00	Saldo (00) Nettoergebnis nach Haushaltsrücklagen (SA0+SA01)	-71.757,81	-88.200,00	16.442,19			
UA 821	SA2	Saldo (2) Geldfluss aus der Investiven Gebarung (33-34)				220,00	0,00	220,00
UA 821	SA3	Saldo (3) Nettofinanzierungssaldo (SA1+SA2)				-53.701,82	-70.000,00	16.298,18
UA 821	SA4	Saldo (4) Geldfluss aus der Finanzierungstätigkeit (35-36)				-10.789,02	-10.800,00	10,98
UA 821	SA5	Saldo (5) Geldfluss aus VA-wirksamer Gebarung (SA3+SA4)				-64.490,84	-80.800,00	16.309,16
<b>A 82</b>		<b>Betriebsähnliche Einrichtungen und Betriebe</b>						
A 82	SA0/SA1	SA (0) Nettoerg. (21-22) / SA (1) Geldfluss op. Geb. (31-32)	-129.981,54	-192.800,00	62.818,46	-88.612,16	-156.100,00	67.487,84
A 82	SA00	Saldo (00) Nettoergebnis nach Haushaltsrücklagen (SA0+SA01)	-129.981,54	-192.800,00	62.818,46			
A 82	SA2	Saldo (2) Geldfluss aus der Investiven Gebarung (33-34)				-8.225,97	-8.500,00	274,03
A 82	SA3	Saldo (3) Nettofinanzierungssaldo (SA1+SA2)				-96.838,13	-164.600,00	67.761,87
A 82	SA4	Saldo (4) Geldfluss aus der Finanzierungstätigkeit (35-36)				-10.789,02	-10.800,00	10,98
A 82	SA5	Saldo (5) Geldfluss aus VA-wirksamer Gebarung (SA3+SA4)				-107.627,15	-175.400,00	67.772,85

## Rechnungsabschlussentwurf 2024

### Detailnachweis RA / 840 Grundbesitz - interne Vergütungen enthalten

Fonds	Konto	Bezeichnung	ERA 2024	EVA 2024	Differenz	FRA 2024	FVA 2024	Differenz
<b>Fonds 840000</b>		<b>Grundbesitz</b>						
<b>Operative Gebarung</b>								
840000	811000	Miet- und Pächterträge	13.242,38	10.300,00	2.942,38	13.115,62	10.300,00	2.815,62
840000	811200	Weidezins	854,40	700,00	154,40	1.654,40	700,00	954,40
2	2115/3115	Erträge / Einzahlungen aus Besitz und wirtschaftl. Tätigkeit	14.096,78	11.000,00	3.096,78	14.770,02	11.000,00	3.770,02
840000	828000	Rückersätze von Ausgaben	1.951,66	3.000,00	-1.048,34	4.094,31	3.000,00	1.094,31
840000	829961	Sonstige Einnahmen	29.162,00	0,00	29.162,00	29.162,00	0,00	29.162,00
2	2116/3116	Erträge / Einz. aus Veräußerung/GWG u. sonst. Erträge/Einz.	31.113,66	3.000,00	28.113,66	33.256,31	3.000,00	30.256,31
<b>1</b>	<b>211/311</b>	<b>Erträge / Einzahl. aus operativer Verwaltungstätigkeit</b>	<b>45.210,44</b>	<b>14.000,00</b>	<b>31.210,44</b>	<b>48.026,33</b>	<b>14.000,00</b>	<b>34.026,33</b>
<b>SU</b>	<b>21/31</b>	<b>Summe Erträge / Einzahlungen operative Gebarung</b>	<b>45.210,44</b>	<b>14.000,00</b>	<b>31.210,44</b>	<b>48.026,33</b>	<b>14.000,00</b>	<b>34.026,33</b>
840000	413000	Handelswaren	784,00	800,00	-16,00	784,00	800,00	-16,00
2	2221/3221	Gebrauchs- und Verbrauchsgüter, Handelswaren / Auszahlungen	784,00	800,00	-16,00	784,00	800,00	-16,00
840000	670000	Versicherungen	1.727,43	1.700,00	27,43	1.727,43	1.700,00	27,43
2	2222/3222	Verwaltungs- und Betriebsaufwand / Auszahlungen	1.727,43	1.700,00	27,43	1.727,43	1.700,00	27,43
840000	700200	Miete und BK leere Whg.	7.486,37	9.000,00	-1.513,63	7.486,37	9.000,00	-1.513,63
2	2223/3223	Leasing- und Mietaufwand / Ausz. für Leasing- u. Mietaufwand	7.486,37	9.000,00	-1.513,63	7.486,37	9.000,00	-1.513,63
840000	613000	Instandhaltung von Grundstückseinricht.	291,00	0,00	291,00	291,00	0,00	291,00
2	2224/3224	Instandhaltung / Auszahlungen für Instandhaltung	291,00	0,00	291,00	291,00	0,00	291,00
840000	710000	Öffentliche Abgaben ohne Geb. gem. FAG	3.626,40	4.000,00	-373,60	3.626,40	4.000,00	-373,60
840000	728003	Weide	86,56	0,00	86,56	86,56	0,00	86,56
840000	729300	Sonstige Ausgaben	3.296,58	0,00	3.296,58	3.296,58	0,00	3.296,58
840000	729961	Sonstige Ausgaben	29.162,00	0,00	29.162,00	29.162,00	0,00	29.162,00
2	2225/3225	Sonstiger Sachaufwand / Sonstige Auszahl. aus Sachaufwand	36.171,54	4.000,00	32.171,54	36.171,54	4.000,00	32.171,54
<b>1</b>	<b>222/322</b>	<b>Sachaufwand / Auszahlungen aus Sachaufwand</b>	<b>46.460,34</b>	<b>15.500,00</b>	<b>30.960,34</b>	<b>46.460,34</b>	<b>15.500,00</b>	<b>30.960,34</b>
840000	650700	Zinsen für Finanzschulden in Euro	1.025,14	1.000,00	25,14	1.025,14	1.000,00	25,14
2	2241/3241	Aufwendungen / Auszahlungen für Zinsen	1.025,14	1.000,00	25,14	1.025,14	1.000,00	25,14

## Rechnungsabschlussentwurf 2024

### Detailnachweis RA / 840 Grundbesitz - interne Vergütungen enthalten

Fonds	Konto	Bezeichnung	ERA 2024	EVA 2024	Differenz	FRA 2024	FVA 2024	Differenz
1	224/324	Finanzaufwand / Auszahlungen aus Finanzaufwand	1.025,14	1.000,00	25,14	1.025,14	1.000,00	25,14
SU	22/32	Summe Aufwendungen / Auszahlungen operative Gebarung	47.485,48	16.500,00	30.985,48	47.485,48	16.500,00	30.985,48
SA	SA0/SA1	SA (0) Nettoerg. (21-22) / SA (1) Geldfluss op. Geb. (31-32)	-2.275,04	-2.500,00	224,96	540,85	-2.500,00	3.040,85
SA	SA01	Saldo (01) Haushaltsrücklagen (230-240)	0,00	0,00	0,00			
SA	SA00	Saldo (00) Nettoergebnis nach Haushaltsrücklagen (SA0+SA01)	-2.275,04	-2.500,00	224,96			
<b>Investive Gebarung</b>								
SU	33	Summe Einzahlungen investive Gebarung				0,00	0,00	0,00
SU	34	Summe Auszahlungen investive Gebarung				0,00	0,00	0,00
SA	SA2	Saldo (2) Geldfluss aus der Investiven Gebarung (33-34)				0,00	0,00	0,00
SA	SA3	Saldo (3) Nettofinanzierungssaldo (SA1+SA2)				540,85	-2.500,00	3.040,85
<b>Finanzierungstätigkeit</b>								
SU	35	Summe Einzahlungen aus der Finanzierungstätigkeit				0,00	0,00	0,00
840000	346100	Investitionsdarlehen von Finanz.unt.				752,34	700,00	52,34
2	3614	Auszahlungen aus Finanzschulden				752,34	700,00	52,34
1	361	Auszahlungen aus der Tilgung von Finanzschulden				752,34	700,00	52,34
SU	36	Summe Auszahlungen aus der Finanzierungstätigkeit				752,34	700,00	52,34
SA	SA4	Saldo (4) Geldfluss aus der Finanzierungstätigkeit (35-36)				-752,34	-700,00	-52,34
SA	SA5	Saldo (5) Geldfluss aus VA-wirksamer Gebarung (SA3+SA4)				-211,49	-3.200,00	2.988,51

**Rechnungsabschlussentwurf 2024**  
**Detailnachweis RA / 840 Grundbesitz - interne Vergütungen enthalten**

Fonds	Konto	Bezeichnung	ERA 2024	EVA 2024	Differenz	FRA 2024	FVA 2024	Differenz
<b>UA 840</b>		<b>Grundbesitz</b>						
UA 840	SA0/SA1	SA (0) Nettoerg. (21-22) / SA (1) Geldfluss op. Geb. (31-32)	-2.275,04	-2.500,00	224,96	540,85	-2.500,00	3.040,85
UA 840	SA00	Saldo (00) Nettoergebnis nach Haushaltsrücklagen (SA0+SA01)	-2.275,04	-2.500,00	224,96			
UA 840	SA2	Saldo (2) Geldfluss aus der Investiven Gebarung (33-34)				0,00	0,00	0,00
UA 840	SA3	Saldo (3) Nettofinanzierungssaldo (SA1+SA2)				540,85	-2.500,00	3.040,85
UA 840	SA4	Saldo (4) Geldfluss aus der Finanzierungstätigkeit (35-36)				-752,34	-700,00	-52,34
UA 840	SA5	Saldo (5) Geldfluss aus VA-wirksamer Gebarung (SA3+SA4)				-211,49	-3.200,00	2.988,51

## Rechnungsabschlussentwurf 2024

### Detailnachweis RA / 842 Waldbesitz (soweit nicht bei 866) - interne Vergütungen enthalten

Fonds	Konto	Bezeichnung	ERA 2024	EVA 2024	Differenz	FRA 2024	FVA 2024	Differenz
<b>Fonds 842000</b>		<b>Waldbesitz (soweit nicht bei 866)</b>						
<b>Operative Gebarung</b>								
842000	810000	Erträge aus Leistungen	54.027,89	50.000,00	4.027,89	35.266,49	50.000,00	-14.733,51
2	2114/3114	Erträge / Einzahlungen aus Leistungen	54.027,89	50.000,00	4.027,89	35.266,49	50.000,00	-14.733,51
<b>1</b>	<b>211/311</b>	<b>Erträge / Einzahl. aus operativer Verwaltungstätigkeit</b>	<b>54.027,89</b>	<b>50.000,00</b>	<b>4.027,89</b>	<b>35.266,49</b>	<b>50.000,00</b>	<b>-14.733,51</b>
<b>SU</b>	<b>21/31</b>	<b>Summe Erträge / Einzahlungen operative Gebarung</b>	<b>54.027,89</b>	<b>50.000,00</b>	<b>4.027,89</b>	<b>35.266,49</b>	<b>50.000,00</b>	<b>-14.733,51</b>
842000	420000	Roh-, Hilfs- und Baustoffe	1.607,59	2.500,00	-892,41	1.607,59	2.500,00	-892,41
2	2221/3221	Gebrauchs- und Verbrauchsgüter, Handelswaren / Auszahlungen	1.607,59	2.500,00	-892,41	1.607,59	2.500,00	-892,41
842000	728000	Entgelte für sonstige Leistungen	15.928,01	15.000,00	928,01	15.928,01	15.000,00	928,01
842000	729300	Sonstige Ausgaben	13.455,79	5.500,00	7.955,79	13.455,79	5.500,00	7.955,79
2	2225/3225	Sonstiger Sachaufwand / Sonstige Auszahl. aus Sachaufwand	29.383,80	20.500,00	8.883,80	29.383,80	20.500,00	8.883,80
<b>1</b>	<b>222/322</b>	<b>Sachaufwand / Auszahlungen aus Sachaufwand</b>	<b>30.991,39</b>	<b>23.000,00</b>	<b>7.991,39</b>	<b>30.991,39</b>	<b>23.000,00</b>	<b>7.991,39</b>
<b>SU</b>	<b>22/32</b>	<b>Summe Aufwendungen / Auszahlungen operative Gebarung</b>	<b>30.991,39</b>	<b>23.000,00</b>	<b>7.991,39</b>	<b>30.991,39</b>	<b>23.000,00</b>	<b>7.991,39</b>
<b>SA</b>	<b>SA0/SA1</b>	<b>SA (0) Nettoerg. (21-22) / SA (1) Geldfluss op. Geb. (31-32)</b>	<b>23.036,50</b>	<b>27.000,00</b>	<b>-3.963,50</b>	<b>4.275,10</b>	<b>27.000,00</b>	<b>-22.724,90</b>
<b>SA</b>	<b>SA01</b>	<b>Saldo (01) Haushaltsrücklagen (230-240)</b>	<b>0,00</b>	<b>0,00</b>	<b>0,00</b>			
<b>SA</b>	<b>SA00</b>	<b>Saldo (00) Nettoergebnis nach Haushaltsrücklagen (SA0+SA01)</b>	<b>23.036,50</b>	<b>27.000,00</b>	<b>-3.963,50</b>			
<b>Investive Gebarung</b>								
<b>SU</b>	<b>33</b>	<b>Summe Einzahlungen investive Gebarung</b>				<b>0,00</b>	<b>0,00</b>	<b>0,00</b>
<b>SU</b>	<b>34</b>	<b>Summe Auszahlungen investive Gebarung</b>				<b>0,00</b>	<b>0,00</b>	<b>0,00</b>
<b>SA</b>	<b>SA2</b>	<b>Saldo (2) Geldfluss aus der Investiven Gebarung (33-34)</b>				<b>0,00</b>	<b>0,00</b>	<b>0,00</b>
<b>SA</b>	<b>SA3</b>	<b>Saldo (3) Nettofinanzierungssaldo (SA1+SA2)</b>				<b>4.275,10</b>	<b>27.000,00</b>	<b>-22.724,90</b>
<b>Finanzierungstätigkeit</b>								
<b>SU</b>	<b>35</b>	<b>Summe Einzahlungen aus der Finanzierungstätigkeit</b>				<b>0,00</b>	<b>0,00</b>	<b>0,00</b>
<b>SU</b>	<b>36</b>	<b>Summe Auszahlungen aus der Finanzierungstätigkeit</b>				<b>0,00</b>	<b>0,00</b>	<b>0,00</b>
<b>SA</b>	<b>SA4</b>	<b>Saldo (4) Geldfluss aus der Finanzierungstätigkeit (35-36)</b>				<b>0,00</b>	<b>0,00</b>	<b>0,00</b>

**Rechnungsabschlussentwurf 2024**  
**Detailnachweis RA / 842 Waldbesitz (soweit nicht bei 866) - interne Vergütungen enthalten**

Fonds	Konto	Bezeichnung	ERA 2024	EVA 2024	Differenz	FRA 2024	FVA 2024	Differenz
SA	SA5	Saldo (5) Geldfluss aus VA-wirksamer Gebarung (SA3+SA4)				4.275,10	27.000,00	-22.724,90
<b>UA 842</b>		<b>Waldbesitz (soweit nicht bei 866)</b>						
UA 842	SA0/SA1	SA (0) Nettoerg. (21-22) / SA (1) Geldfluss op. Geb. (31-32)	23.036,50	27.000,00	-3.963,50	4.275,10	27.000,00	-22.724,90
UA 842	SA00	Saldo (00) Nettoergebnis nach Haushaltsrücklagen (SA0+SA01)	23.036,50	27.000,00	-3.963,50			
UA 842	SA2	Saldo (2) Geldfluss aus der Investiven Gebarung (33-34)				0,00	0,00	0,00
UA 842	SA3	Saldo (3) Nettofinanzierungssaldo (SA1+SA2)				4.275,10	27.000,00	-22.724,90
UA 842	SA4	Saldo (4) Geldfluss aus der Finanzierungstätigkeit (35-36)				0,00	0,00	0,00
UA 842	SA5	Saldo (5) Geldfluss aus VA-wirksamer Gebarung (SA3+SA4)				4.275,10	27.000,00	-22.724,90

## Rechnungsabschlussentwurf 2024

## Detailnachweis RA / 846 Wohn- und Geschäftsgebäude (soweit nicht bei 853) - interne Vergütungen enthalten

Fonds	Konto	Bezeichnung	ERA 2024	EVA 2024	Differenz	FRA 2024	FVA 2024	Differenz
<b>Fonds 846010</b>		<b>Wohn- und Geschäftsgebäude (soweit nicht</b>						
<b>Operative Gebarung</b>								
846010	811000	Miet- und Pächterträge	35,00	0,00	35,00	35,00	0,00	35,00
2	2115/3115	Erträge / Einzahlungen aus Besitz und wirtschaftl. Tätigkeit	35,00	0,00	35,00	35,00	0,00	35,00
846010	899000	Entn. aus Verr.rüchl. zw. operativer Geb. und Proj	13.132,95	9.700,00	3.432,95	0,00	0,00	0,00
2	2116/3116	Erträge / Einz. aus Veräußerung/GWG u. sonst. Erträge/Einz.	13.132,95	9.700,00	3.432,95	0,00	0,00	0,00
<b>1</b>	<b>211/311</b>	<b>Erträge / Einzahl. aus operativer Verwaltungstätigkeit</b>	<b>13.167,95</b>	<b>9.700,00</b>	<b>3.467,95</b>	<b>35,00</b>	<b>0,00</b>	<b>35,00</b>
846010	861008	Förderung RU3	864,00	900,00	-36,00	864,00	900,00	-36,00
2	2121/3121	Transferertrag / -zahlungen von Trägern des öffentl. Rechts	864,00	900,00	-36,00	864,00	900,00	-36,00
846010	813000	Erträge aus der Aufl. von IZ (Kapitaltrans.)	778,95	0,00	778,95	0,00	0,00	0,00
2	2127	Nicht finanzierungswirksamer Transferertrag	778,95	0,00	778,95	0,00	0,00	0,00
<b>1</b>	<b>212/312</b>	<b>Erträge aus Transfers / Einzahlungen aus Transfers</b>	<b>1.642,95</b>	<b>900,00</b>	<b>742,95</b>	<b>864,00</b>	<b>900,00</b>	<b>-36,00</b>
<b>SU</b>	<b>21/31</b>	<b>Summe Erträge / Einzahlungen operative Gebarung</b>	<b>14.810,90</b>	<b>10.600,00</b>	<b>4.210,90</b>	<b>899,00</b>	<b>900,00</b>	<b>-1,00</b>
846010	600000	Strom	0,00	4.000,00	-4.000,00	0,00	4.000,00	-4.000,00
846010	600100	Wärmebezüge	5.756,03	4.600,00	1.156,03	5.756,03	4.600,00	1.156,03
846010	631000	Telekommunikationsdienste	380,96	400,00	-19,04	380,96	400,00	-19,04
846010	670000	Versicherungen	618,51	700,00	-81,49	618,51	700,00	-81,49
2	2222/3222	Verwaltungs- und Betriebsaufwand / Auszahlungen	6.755,50	9.700,00	-2.944,50	6.755,50	9.700,00	-2.944,50
846010	614000	Instandhaltung von Gebäuden und Bauten	0,00	1.000,00	-1.000,00	0,00	1.000,00	-1.000,00
2	2224/3224	Instandhaltung / Auszahlungen für Instandhaltung	0,00	1.000,00	-1.000,00	0,00	1.000,00	-1.000,00
846010	710000	Öffentliche Abgaben ohne Geb. gem. FAG	57,47	100,00	-42,53	57,47	100,00	-42,53
846010	711000	Gebühren für die Benützung gem. FAG	1.061,69	1.300,00	-238,31	1.061,69	1.300,00	-238,31
846010	728110	Sonst. Entschädigung	864,00	900,00	-36,00	864,00	900,00	-36,00
846010	728400	Entgelt Veranstaltungen Bruderlade	79,99	0,00	79,99	79,99	0,00	79,99
846010	729300	Sonstige Ausgaben	285,40	0,00	285,40	285,40	0,00	285,40
846010	799000	Zuw. an Verr.rücklagen zw. operativer Geb. u. Proj	13.132,95	0,00	13.132,95	0,00	0,00	0,00

## Rechnungsabschlussentwurf 2024

## Detailnachweis RA / 846 Wohn- und Geschäftsgebäude (soweit nicht bei 853) - interne Vergütungen enthalten

Fonds	Konto	Bezeichnung	ERA 2024	EVA 2024	Differenz	FRA 2024	FVA 2024	Differenz
2	2225/3225	Sonstiger Sachaufwand / Sonstige Auszahl. aus Sachaufwand	15.481,50	2.300,00	13.181,50	2.348,55	2.300,00	48,55
846010	680700	Planm. Afa Amts, Betriebs/Geschäftsausstattung	2.115,18	0,00	2.115,18	0,00	0,00	0,00
2	2226/3226	Nicht finanz.wirks. Sachaufw. / Ausz. Inanspruchn.Haftungen	2.115,18	0,00	2.115,18	0,00	0,00	0,00
<b>1</b>	<b>222/322</b>	<b>Sachaufwand / Auszahlungen aus Sachaufwand</b>	<b>24.352,18</b>	<b>13.000,00</b>	<b>11.352,18</b>	<b>9.104,05</b>	<b>13.000,00</b>	<b>-3.895,95</b>
<b>SU</b>	<b>22/32</b>	<b>Summe Aufwendungen / Auszahlungen operative Gebarung</b>	<b>24.352,18</b>	<b>13.000,00</b>	<b>11.352,18</b>	<b>9.104,05</b>	<b>13.000,00</b>	<b>-3.895,95</b>
<b>SA</b>	<b>SA0/SA1</b>	<b>SA (0) Nettoerg. (21-22) / SA (1) Geldfluss op. Geb. (31-32)</b>	<b>-9.541,28</b>	<b>-2.400,00</b>	<b>-7.141,28</b>	<b>-8.205,05</b>	<b>-12.100,00</b>	<b>3.894,95</b>
<b>SA</b>	<b>SA01</b>	<b>Saldo (01) Haushaltsrücklagen (230-240)</b>	<b>0,00</b>	<b>0,00</b>	<b>0,00</b>			
<b>SA</b>	<b>SA00</b>	<b>Saldo (00) Nettoergebnis nach Haushaltsrücklagen (SA0+SA01)</b>	<b>-9.541,28</b>	<b>-2.400,00</b>	<b>-7.141,28</b>			
<b>Investive Gebarung</b>								
846010	301000	Kapitaltransf. von Ländern, -fonds und -kammern				7.400,00	3.300,00	4.100,00
2	3331	Kapitaltransferzahlungen von Trägern des öffentlichen Rechts				7.400,00	3.300,00	4.100,00
<b>1</b>	<b>333</b>	<b>Einzahlungen aus Kapitaltransfers</b>				<b>7.400,00</b>	<b>3.300,00</b>	<b>4.100,00</b>
<b>SU</b>	<b>33</b>	<b>Summe Einzahlungen investive Gebarung</b>				<b>7.400,00</b>	<b>3.300,00</b>	<b>4.100,00</b>
846010	042000	Amts-, Betriebs- und Geschäftsausstattung				11.757,77	13.000,00	-1.242,23
2	3415	Ausz. f.d. Erwerb von Amts-, Betriebs- u.Geschäftsausstatt.				11.757,77	13.000,00	-1.242,23
<b>1</b>	<b>341</b>	<b>Auszahlungen aus der Investitionstätigkeit</b>				<b>11.757,77</b>	<b>13.000,00</b>	<b>-1.242,23</b>
<b>SU</b>	<b>34</b>	<b>Summe Auszahlungen investive Gebarung</b>				<b>11.757,77</b>	<b>13.000,00</b>	<b>-1.242,23</b>
<b>SA</b>	<b>SA2</b>	<b>Saldo (2) Geldfluss aus der Investiven Gebarung (33-34)</b>				<b>-4.357,77</b>	<b>-9.700,00</b>	<b>5.342,23</b>
<b>SA</b>	<b>SA3</b>	<b>Saldo (3) Nettofinanzierungssaldo (SA1+SA2)</b>				<b>-12.562,82</b>	<b>-21.800,00</b>	<b>9.237,18</b>
<b>Finanzierungstätigkeit</b>								
<b>SU</b>	<b>35</b>	<b>Summe Einzahlungen aus der Finanzierungstätigkeit</b>				<b>0,00</b>	<b>0,00</b>	<b>0,00</b>
<b>SU</b>	<b>36</b>	<b>Summe Auszahlungen aus der Finanzierungstätigkeit</b>				<b>0,00</b>	<b>0,00</b>	<b>0,00</b>
<b>SA</b>	<b>SA4</b>	<b>Saldo (4) Geldfluss aus der Finanzierungstätigkeit (35-36)</b>				<b>0,00</b>	<b>0,00</b>	<b>0,00</b>
<b>SA</b>	<b>SA5</b>	<b>Saldo (5) Geldfluss aus VA-wirksamer Gebarung (SA3+SA4)</b>				<b>-12.562,82</b>	<b>-21.800,00</b>	<b>9.237,18</b>

**Rechnungsabschlussentwurf 2024****Detailnachweis RA / 846 Wohn- und Geschäftsgebäude (soweit nicht bei 853) - interne Vergütungen enthalten**

Fonds	Konto	Bezeichnung	ERA 2024	EVA 2024	Differenz	FRA 2024	FVA 2024	Differenz
<b>UA 846</b>		<b>Wohn- und Geschäftsgebäude (soweit nicht bei 853)</b>						
UA 846	SA0/SA1	SA (0) Nettoerg. (21-22) / SA (1) Geldfluss op. Geb. (31-32)	-9.541,28	-2.400,00	-7.141,28	-8.205,05	-12.100,00	3.894,95
UA 846	SA00	Saldo (00) Nettoergebnis nach Haushaltsrücklagen (SA0+SA01)	-9.541,28	-2.400,00	-7.141,28			
UA 846	SA2	Saldo (2) Geldfluss aus der Investiven Gebarung (33-34)				-4.357,77	-9.700,00	5.342,23
UA 846	SA3	Saldo (3) Nettofinanzierungssaldo (SA1+SA2)				-12.562,82	-21.800,00	9.237,18
UA 846	SA4	Saldo (4) Geldfluss aus der Finanzierungstätigkeit (35-36)				0,00	0,00	0,00
UA 846	SA5	Saldo (5) Geldfluss aus VA-wirksamer Gebarung (SA3+SA4)				-12.562,82	-21.800,00	9.237,18
<b>A 84</b>		<b>Liegenschaften, Wohn-und Geschäftsgebäude</b>						
A 84	SA0/SA1	SA (0) Nettoerg. (21-22) / SA (1) Geldfluss op. Geb. (31-32)	11.220,18	22.100,00	-10.879,82	-3.389,10	12.400,00	-15.789,10
A 84	SA00	Saldo (00) Nettoergebnis nach Haushaltsrücklagen (SA0+SA01)	11.220,18	22.100,00	-10.879,82			
A 84	SA2	Saldo (2) Geldfluss aus der Investiven Gebarung (33-34)				-4.357,77	-9.700,00	5.342,23
A 84	SA3	Saldo (3) Nettofinanzierungssaldo (SA1+SA2)				-7.746,87	2.700,00	-10.446,87
A 84	SA4	Saldo (4) Geldfluss aus der Finanzierungstätigkeit (35-36)				-752,34	-700,00	-52,34
A 84	SA5	Saldo (5) Geldfluss aus VA-wirksamer Gebarung (SA3+SA4)				-8.499,21	2.000,00	-10.499,21

## Rechnungsabschlussentwurf 2024

### Detailnachweis RA / 850 Betriebe der Wasserversorgung - interne Vergütungen enthalten

Fonds	Konto	Bezeichnung	ERA 2024	EVA 2024	Differenz	FRA 2024	FVA 2024	Differenz
<b>Fonds 850000</b>		<b>Betriebe der Wasserversorgung</b>						
<b>Operative Gebarung</b>								
850000	852200	Bereitstellungsgebühr WVA	16.341,73	15.900,00	441,73	15.970,50	15.900,00	70,50
850000	852201	Bezugsgebühr WVA	36.849,22	34.000,00	2.849,22	36.040,19	34.000,00	2.040,19
2	2113/3113	Erträge / Einzahlungen aus Gebühren	53.190,95	49.900,00	3.290,95	52.010,69	49.900,00	2.110,69
850000	829000	Sonstige Einnahmen	3.696,04	3.700,00	-3,96	3.696,04	3.700,00	-3,96
850000	829961	Sonstige Einnahmen	181.915,04	0,00	181.915,04	181.915,04	0,00	181.915,04
2	2116/3116	Erträge / Einz. aus Veräußerung/GWG u. sonst. Erträge/Einz.	185.611,08	3.700,00	181.911,08	185.611,08	3.700,00	181.911,08
<b>1</b>	<b>211/311</b>	<b>Erträge / Einzahl. aus operativer Verwaltungstätigkeit</b>	<b>238.802,03</b>	<b>53.600,00</b>	<b>185.202,03</b>	<b>237.621,77</b>	<b>53.600,00</b>	<b>184.021,77</b>
850000	861010	Landestransfer Gebührenbremse	19.718,00	19.700,00	18,00	19.718,00	19.700,00	18,00
2	2121/3121	Transferertrag / -zahlungen von Trägern des öffentl. Rechts	19.718,00	19.700,00	18,00	19.718,00	19.700,00	18,00
850000	813000	Erträge aus der Aufl. von IZ (Kapitaltrans.)	33.110,42	20.100,00	13.010,42	0,00	0,00	0,00
2	2127	Nicht finanzierungswirksamer Transferertrag	33.110,42	20.100,00	13.010,42	0,00	0,00	0,00
<b>1</b>	<b>212/312</b>	<b>Erträge aus Transfers / Einzahlungen aus Transfers</b>	<b>52.828,42</b>	<b>39.800,00</b>	<b>13.028,42</b>	<b>19.718,00</b>	<b>19.700,00</b>	<b>18,00</b>
850000	821000	Zinserträge aus Finanzderivaten mit Grundgeschäft	289,78	400,00	-110,22	289,78	400,00	-110,22
2	2132/3132	Erträge / Einz. Zinsen aus derivat. Fin.instr. m./o. Grundg.	289,78	400,00	-110,22	289,78	400,00	-110,22
<b>1</b>	<b>213/313</b>	<b>Finanzerträge / Einzahlungen aus Finanzerträgen</b>	<b>289,78</b>	<b>400,00</b>	<b>-110,22</b>	<b>289,78</b>	<b>400,00</b>	<b>-110,22</b>
<b>SU 21/31</b>		<b>Summe Erträge / Einzahlungen operative Gebarung</b>	<b>291.920,23</b>	<b>93.800,00</b>	<b>198.120,23</b>	<b>257.629,55</b>	<b>73.700,00</b>	<b>183.929,55</b>
850000	600000	Strom	318,15	1.000,00	-681,85	318,15	1.000,00	-681,85
850000	631000	Telekommunikationsdienste	191,40	100,00	91,40	191,40	100,00	91,40
850000	640000	Rechts- und Beratungsaufwand	1.777,00	1.000,00	777,00	1.777,00	1.000,00	777,00
850000	670000	Versicherungen	0,00	400,00	-400,00	0,00	400,00	-400,00
2	2222/3222	Verwaltungs- und Betriebsaufwand / Auszahlungen	2.286,55	2.500,00	-213,45	2.286,55	2.500,00	-213,45
850000	700000	Miet- und Pachtufwand	59,86	100,00	-40,14	59,86	100,00	-40,14
850000	700100	Miete Tablet	500,21	600,00	-99,79	500,21	600,00	-99,79
2	2223/3223	Leasing- und Mietaufwand / Ausz. für Leasing- u. Mietaufwand	560,07	700,00	-139,93	560,07	700,00	-139,93

## Rechnungsabschlussentwurf 2024

### Detailnachweis RA / 850 Betriebe der Wasserversorgung - interne Vergütungen enthalten

Fonds	Konto	Bezeichnung	ERA 2024	EVA 2024	Differenz	FRA 2024	FVA 2024	Differenz
850000	618000	Instandhaltung von son. Anlagen	377,10	1.000,00	-622,90	377,10	1.000,00	-622,90
850000	619000	Instandhaltung von Sonderanlagen	4.231,84	3.600,00	631,84	4.231,84	3.600,00	631,84
<b>2</b>	<b>2224/3224</b>	<b>Instandhaltung / Auszahlungen für Instandhaltung</b>	<b>4.608,94</b>	<b>4.600,00</b>	<b>8,94</b>	<b>4.608,94</b>	<b>4.600,00</b>	<b>8,94</b>
850000	710000	Öffentliche Abgaben ohne Geb. gem. FAG	496,80	800,00	-303,20	496,80	800,00	-303,20
850000	728000	Entgelte für sonstige Leistungen	0,00	500,00	-500,00	0,00	500,00	-500,00
850000	728100	Entgelte für sonstige Leistungen	2.300,45	2.500,00	-199,55	2.300,45	2.500,00	-199,55
850000	728300	Ablesung Wassergebühr EDV-Gebü hr	540,00	600,00	-60,00	540,00	600,00	-60,00
850000	729200	Verwaltungskostenersatz 03	5.780,00	3.900,00	1.880,00	5.780,00	3.900,00	1.880,00
850000	729300	Sonstige Ausgaben	16.297,69	12.000,00	4.297,69	16.297,69	12.000,00	4.297,69
850000	729500	Kostenanteil AEV Scheibbs 03	0,00	900,00	-900,00	0,00	900,00	-900,00
850000	729961	Sonstige Ausgaben	181.915,04	0,00	181.915,04	181.915,04	0,00	181.915,04
<b>2</b>	<b>2225/3225</b>	<b>Sonstiger Sachaufwand / Sonstige Auszahl. aus Sachaufwand</b>	<b>207.329,98</b>	<b>21.200,00</b>	<b>186.129,98</b>	<b>207.329,98</b>	<b>21.200,00</b>	<b>186.129,98</b>
850000	680100	Planm. Afa Immaterielle Vermögenswerte	15,71	0,00	15,71	0,00	0,00	0,00
850000	680400	Planm. Afa Wasser/Abwasserbauten/Anlagen	65.808,46	47.100,00	18.708,46	0,00	0,00	0,00
<b>2</b>	<b>2226/3226</b>	<b>Nicht finanz.wirks. Sachaufw. / Ausz. Inanspruchn.Haftungen</b>	<b>65.824,17</b>	<b>47.100,00</b>	<b>18.724,17</b>	<b>0,00</b>	<b>0,00</b>	<b>0,00</b>
<b>1</b>	<b>222/322</b>	<b>Sachaufwand / Auszahlungen aus Sachaufwand</b>	<b>280.609,71</b>	<b>76.100,00</b>	<b>204.509,71</b>	<b>214.785,54</b>	<b>29.000,00</b>	<b>185.785,54</b>
850000	755100	Transfer an Untern. Gebührenbr	19.718,00	19.700,00	18,00	19.718,00	19.700,00	18,00
<b>2</b>	<b>2233/3233</b>	<b>Transferaufwand / -zahlungen an Untern. (mit Finanzuntern.)</b>	<b>19.718,00</b>	<b>19.700,00</b>	<b>18,00</b>	<b>19.718,00</b>	<b>19.700,00</b>	<b>18,00</b>
<b>1</b>	<b>223/323</b>	<b>Transferaufwand / Auszahlungen aus Transfers</b>	<b>19.718,00</b>	<b>19.700,00</b>	<b>18,00</b>	<b>19.718,00</b>	<b>19.700,00</b>	<b>18,00</b>
850000	650700	Zinsen für Finanzschulden in Euro	18.223,79	18.800,00	-576,21	18.223,79	18.800,00	-576,21
<b>2</b>	<b>2241/3241</b>	<b>Aufwendungen / Auszahlungen für Zinsen</b>	<b>18.223,79</b>	<b>18.800,00</b>	<b>-576,21</b>	<b>18.223,79</b>	<b>18.800,00</b>	<b>-576,21</b>
<b>1</b>	<b>224/324</b>	<b>Finanzaufwand / Auszahlungen aus Finanzaufwand</b>	<b>18.223,79</b>	<b>18.800,00</b>	<b>-576,21</b>	<b>18.223,79</b>	<b>18.800,00</b>	<b>-576,21</b>
<b>SU 22/32</b>		<b>Summe Aufwendungen / Auszahlungen operative Gebarung</b>	<b>318.551,50</b>	<b>114.600,00</b>	<b>203.951,50</b>	<b>252.727,33</b>	<b>67.500,00</b>	<b>185.227,33</b>
<b>SA SA0/SA1</b>		<b>SA (0) Nettoerg. (21-22) / SA (1) Geldfluss op. Geb. (31-32)</b>	<b>-26.631,27</b>	<b>-20.800,00</b>	<b>-5.831,27</b>	<b>4.902,22</b>	<b>6.200,00</b>	<b>-1.297,78</b>
850000	794000	Zuweisungen an zweckgebundene Haushaltsrücklagen	1,18	0,00	1,18			
<b>2</b>	<b>2401</b>	<b>Zuweisungen an Haushaltsrücklagen</b>	<b>1,18</b>	<b>0,00</b>	<b>1,18</b>			
<b>1</b>	<b>240</b>	<b>Zuweisungen an Haushaltsrücklagen</b>	<b>1,18</b>	<b>0,00</b>	<b>1,18</b>			

## Rechnungsabschlussentwurf 2024

### Detailnachweis RA / 850 Betriebe der Wasserversorgung - interne Vergütungen enthalten

Fonds	Konto	Bezeichnung	ERA 2024	EVA 2024	Differenz	FRA 2024	FVA 2024	Differenz
SA	SA01	Saldo (01) Haushaltsrücklagen (230-240)	-1,18	0,00	-1,18			
SA	SA00	Saldo (00) Nettoergebnis nach Haushaltsrücklagen (SA0+SA01)	-26.632,45	-20.800,00	-5.832,45			
<b>Investive Gebarung</b>								
850000	300001	KPC Förderung Bund WVA				6.818,22	10.000,00	-3.181,78
850000	301000	Kapitaltransf. von Ländern, -fonds und -kammern				94.974,00	87.500,00	7.474,00
2	3331	Kapitaltransferzahlungen von Trägern des öffentlichen Rechts				101.792,22	97.500,00	4.292,22
850000	305000	Kapitaltransfers von Unt. (ohne Finanzunternehmen)				0,00	500,00	-500,00
2	3333	Kapitaltransferzahlungen von Unternehmen				0,00	500,00	-500,00
850000	307000	Kap.transf. von p. Hh. und pr. Org.o.Erwerbsz.ua				1.136,12	0,00	1.136,12
2	3334	Kapitaltransferzahl. von Haush. und Org. o. Erwerbscharakter				1.136,12	0,00	1.136,12
1	333	<b>Einzahlungen aus Kapitaltransfers</b>				<b>102.928,34</b>	<b>98.000,00</b>	<b>4.928,34</b>
SU	33	<b>Summe Einzahlungen investive Gebarung</b>				<b>102.928,34</b>	<b>98.000,00</b>	<b>4.928,34</b>
850000	010000	Gebäude und Bauten				0,00	10.500,00	-10.500,00
850000	061000	Im Bau befindliche Gebäude und Bauten				23.624,16	0,00	23.624,16
2	3413	Auszahlungen für den Erwerb von Gebäuden und Bauten				23.624,16	10.500,00	13.124,16
1	341	<b>Auszahlungen aus der Investitionstätigkeit</b>				<b>23.624,16</b>	<b>10.500,00</b>	<b>13.124,16</b>
SU	34	<b>Summe Auszahlungen investive Gebarung</b>				<b>23.624,16</b>	<b>10.500,00</b>	<b>13.124,16</b>
SA	SA2	Saldo (2) Geldfluss aus der Investiven Gebarung (33-34)				79.304,18	87.500,00	-8.195,82
SA	SA3	Saldo (3) Nettofinanzierungssaldo (SA1+SA2)				84.206,40	93.700,00	-9.493,60
<b>Finanzierungstätigkeit</b>								
SU	35	<b>Summe Einzahlungen aus der Finanzierungstätigkeit</b>				<b>0,00</b>	<b>0,00</b>	<b>0,00</b>
850000	346100	Investitionsdarlehen von Finanz.unt.				16.394,43	16.300,00	94,43
2	3614	Auszahlungen aus Finanzschulden				16.394,43	16.300,00	94,43
1	361	<b>Auszahlungen aus der Tilgung von Finanzschulden</b>				<b>16.394,43</b>	<b>16.300,00</b>	<b>94,43</b>
SU	36	<b>Summe Auszahlungen aus der Finanzierungstätigkeit</b>				<b>16.394,43</b>	<b>16.300,00</b>	<b>94,43</b>
SA	SA4	Saldo (4) Geldfluss aus der Finanzierungstätigkeit (35-36)				-16.394,43	-16.300,00	-94,43

**Rechnungsabschlussentwurf 2024**  
**Detailnachweis RA / 850 Betriebe der Wasserversorgung - interne Vergütungen enthalten**

Fonds	Konto	Bezeichnung	ERA 2024	EVA 2024	Differenz	FRA 2024	FVA 2024	Differenz
SA	SA5	Saldo (5) Geldfluss aus VA-wirksamer Gebarung (SA3+SA4)				67.811,97	77.400,00	-9.588,03
<b>UA 850</b>		<b>Betriebe der Wasserversorgung</b>						
UA 850	SA0/SA1	SA (0) Nettoerg. (21-22) / SA (1) Geldfluss op. Geb. (31-32)	-26.631,27	-20.800,00	-5.831,27	4.902,22	6.200,00	-1.297,78
UA 850	SA00	Saldo (00) Nettoergebnis nach Haushaltsrücklagen (SA0+SA01)	-26.632,45	-20.800,00	-5.832,45			
UA 850	SA2	Saldo (2) Geldfluss aus der Investiven Gebarung (33-34)				79.304,18	87.500,00	-8.195,82
UA 850	SA3	Saldo (3) Nettofinanzierungssaldo (SA1+SA2)				84.206,40	93.700,00	-9.493,60
UA 850	SA4	Saldo (4) Geldfluss aus der Finanzierungstätigkeit (35-36)				-16.394,43	-16.300,00	-94,43
UA 850	SA5	Saldo (5) Geldfluss aus VA-wirksamer Gebarung (SA3+SA4)				67.811,97	77.400,00	-9.588,03

## Rechnungsabschlussentwurf 2024

### Detailnachweis RA / 851 Betriebe der Abwasserbeseitigung - interne Vergütungen enthalten

Fonds	Konto	Bezeichnung	ERA 2024	EVA 2024	Differenz	FRA 2024	FVA 2024	Differenz
<b>Fonds 851000</b>		<b>Betriebe der Abwasserbeseitigung</b>						
<b>Operative Gebarung</b>								
851000	852202	Benützungsgebühr ABA	134.961,41	130.000,00	4.961,41	131.826,03	130.000,00	1.826,03
2	2113/3113	Erträge / Einzahlungen aus Gebühren	134.961,41	130.000,00	4.961,41	131.826,03	130.000,00	1.826,03
851000	829961	Sonstige Einnahmen	15.341,56	0,00	15.341,56	15.341,56	0,00	15.341,56
2	2116/3116	Erträge / Einz. aus Veräußerung/GWG u. sonst. Erträge/Einz.	15.341,56	0,00	15.341,56	15.341,56	0,00	15.341,56
<b>1</b>	<b>211/311</b>	<b>Erträge / Einzahl. aus operativer Verwaltungstätigkeit</b>	<b>150.302,97</b>	<b>130.000,00</b>	<b>20.302,97</b>	<b>147.167,59</b>	<b>130.000,00</b>	<b>17.167,59</b>
851000	813000	Erträge aus der Aufl. von IZ (Kapitaltrans.)	49.267,10	36.800,00	12.467,10	0,00	0,00	0,00
2	2127	Nicht finanzierungswirksamer Transferertrag	49.267,10	36.800,00	12.467,10	0,00	0,00	0,00
<b>1</b>	<b>212/312</b>	<b>Erträge aus Transfers / Einzahlungen aus Transfers</b>	<b>49.267,10</b>	<b>36.800,00</b>	<b>12.467,10</b>	<b>0,00</b>	<b>0,00</b>	<b>0,00</b>
851000	821000	Zinserträge aus Finanzderivaten mit Grundgeschäft	3.040,97	3.000,00	40,97	3.040,97	3.000,00	40,97
2	2132/3132	Erträge / Einz. Zinsen aus derivat. Fin.instr. m./o. Grundg.	3.040,97	3.000,00	40,97	3.040,97	3.000,00	40,97
<b>1</b>	<b>213/313</b>	<b>Finanzerträge / Einzahlungen aus Finanzerträgen</b>	<b>3.040,97</b>	<b>3.000,00</b>	<b>40,97</b>	<b>3.040,97</b>	<b>3.000,00</b>	<b>40,97</b>
<b>SU 21/31</b>		<b>Summe Erträge / Einzahlungen operative Gebarung</b>	<b>202.611,04</b>	<b>169.800,00</b>	<b>32.811,04</b>	<b>150.208,56</b>	<b>133.000,00</b>	<b>17.208,56</b>
851000	600000	Strom	1.353,89	2.000,00	-646,11	1.353,89	2.000,00	-646,11
851000	631000	Telekommunikationsdienste	549,21	600,00	-50,79	559,77	600,00	-40,23
851000	670000	Versicherungen	1.407,58	1.400,00	7,58	1.407,58	1.400,00	7,58
2	2222/3222	Verwaltungs- und Betriebsaufwand / Auszahlungen	3.310,68	4.000,00	-689,32	3.321,24	4.000,00	-678,76
851000	700000	Miet- und Pachtaufwand	0,00	300,00	-300,00	0,00	300,00	-300,00
2	2223/3223	Leasing- und Mietaufwand / Ausz. für Leasing- u. Mietaufwand	0,00	300,00	-300,00	0,00	300,00	-300,00
851000	616000	Instandhaltung von Maschinen u. Anlagen	1.952,78	1.800,00	152,78	1.952,78	1.800,00	152,78
851000	619000	Instandhaltung von Sonderanlagen	4.630,10	4.200,00	430,10	5.039,90	4.200,00	839,90
2	2224/3224	Instandhaltung / Auszahlungen für Instandhaltung	6.582,88	6.000,00	582,88	6.992,68	6.000,00	992,68
851000	710000	Öffentliche Abgaben ohne Geb. gem. FAG	248,39	300,00	-51,61	248,39	300,00	-51,61
851000	711000	Gebühren für die Benützung gem. FAG	142,64	100,00	42,64	142,64	100,00	42,64
851000	720400	Kostenanteil Ortskanal SB	3.163,38	3.200,00	-36,62	3.163,38	3.200,00	-36,62

## Rechnungsabschlussentwurf 2024

### Detailnachweis RA / 851 Betriebe der Abwasserbeseitigung - interne Vergütungen enthalten

Fonds	Konto	Bezeichnung	ERA 2024	EVA 2024	Differenz	FRA 2024	FVA 2024	Differenz
851000	729200	Verwaltungskostenersatz 03	7.619,00	4.800,00	2.819,00	7.619,00	4.800,00	2.819,00
851000	729300	Sonstige Ausgaben	3.140,78	2.000,00	1.140,78	3.140,78	2.000,00	1.140,78
851000	729500	Kostenanteil AEV Scheibbs 03	0,00	2.100,00	-2.100,00	0,00	2.100,00	-2.100,00
851000	729961	Sonstige Ausgaben	15.341,56	0,00	15.341,56	15.341,56	0,00	15.341,56
851000	729962	Sonstige Ausgaben	0,00	9.900,00	-9.900,00	0,00	9.900,00	-9.900,00
<b>2</b>	<b>2225/3225</b>	<b>Sonstiger Sachaufwand / Sonstige Auszahl. aus Sachaufwand</b>	<b>29.655,75</b>	<b>22.400,00</b>	<b>7.255,75</b>	<b>29.655,75</b>	<b>22.400,00</b>	<b>7.255,75</b>
851000	680000	Planmäßige Abschreibung	0,00	4.800,00	-4.800,00	0,00	0,00	0,00
851000	680100	Planm. Afa Immaterielle Vermögenswerte	4.846,03	0,00	4.846,03	0,00	0,00	0,00
851000	680300	Planm. Afa Gebäude/Bauten	98,13	0,00	98,13	0,00	0,00	0,00
851000	680400	Planm. Afa Wasser/Abwasserbauten/Anlagen	62.890,40	62.700,00	190,40	0,00	0,00	0,00
<b>2</b>	<b>2226/3226</b>	<b>Nicht finanz.wirks. Sachaufw. / Ausz. Inanspruchn.Haftungen</b>	<b>67.834,56</b>	<b>67.500,00</b>	<b>334,56</b>	<b>0,00</b>	<b>0,00</b>	<b>0,00</b>
<b>1</b>	<b>222/322</b>	<b>Sachaufwand / Auszahlungen aus Sachaufwand</b>	<b>107.383,87</b>	<b>100.200,00</b>	<b>7.183,87</b>	<b>39.969,67</b>	<b>32.700,00</b>	<b>7.269,67</b>
851000	755002	Verbandsbeitrag GAV Scheibbs	38.604,32	39.700,00	-1.095,68	38.604,32	39.700,00	-1.095,68
<b>2</b>	<b>2233/3233</b>	<b>Transferaufwand / -zahlungen an Untern. (mit Finanzuntern.)</b>	<b>38.604,32</b>	<b>39.700,00</b>	<b>-1.095,68</b>	<b>38.604,32</b>	<b>39.700,00</b>	<b>-1.095,68</b>
<b>1</b>	<b>223/323</b>	<b>Transferaufwand / Auszahlungen aus Transfers</b>	<b>38.604,32</b>	<b>39.700,00</b>	<b>-1.095,68</b>	<b>38.604,32</b>	<b>39.700,00</b>	<b>-1.095,68</b>
851000	650400	Zinsen für Finanzschulden in Euro - sonstige Träger	8.637,89	0,00	8.637,89	8.637,89	0,00	8.637,89
851000	650700	Zinsen für Finanzschulden in Euro	12.533,68	21.500,00	-8.966,32	12.533,68	21.500,00	-8.966,32
<b>2</b>	<b>2241/3241</b>	<b>Aufwendungen / Auszahlungen für Zinsen</b>	<b>21.171,57</b>	<b>21.500,00</b>	<b>-328,43</b>	<b>21.171,57</b>	<b>21.500,00</b>	<b>-328,43</b>
<b>1</b>	<b>224/324</b>	<b>Finanzaufwand / Auszahlungen aus Finanzaufwand</b>	<b>21.171,57</b>	<b>21.500,00</b>	<b>-328,43</b>	<b>21.171,57</b>	<b>21.500,00</b>	<b>-328,43</b>
<b>SU</b>	<b>22/32</b>	<b>Summe Aufwendungen / Auszahlungen operative Gebarung</b>	<b>167.159,76</b>	<b>161.400,00</b>	<b>5.759,76</b>	<b>99.745,56</b>	<b>93.900,00</b>	<b>5.845,56</b>
<b>SA</b>	<b>SA0/SA1</b>	<b>SA (0) Nettoerg. (21-22) / SA (1) Geldfluss op. Geb. (31-32)</b>	<b>35.451,28</b>	<b>8.400,00</b>	<b>27.051,28</b>	<b>50.463,00</b>	<b>39.100,00</b>	<b>11.363,00</b>
851000	794000	Zuweisungen an zweckgebundene Haushaltsrücklagen	0,74	0,00	0,74			
<b>2</b>	<b>2401</b>	<b>Zuweisungen an Haushaltsrücklagen</b>	<b>0,74</b>	<b>0,00</b>	<b>0,74</b>			
<b>1</b>	<b>240</b>	<b>Zuweisungen an Haushaltsrücklagen</b>	<b>0,74</b>	<b>0,00</b>	<b>0,74</b>			
<b>SA</b>	<b>SA01</b>	<b>Saldo (01) Haushaltsrücklagen (230-240)</b>	<b>-0,74</b>	<b>0,00</b>	<b>-0,74</b>			
<b>SA</b>	<b>SA00</b>	<b>Saldo (00) Nettoergebnis nach Haushaltsrücklagen (SA0+SA01)</b>	<b>35.450,54</b>	<b>8.400,00</b>	<b>27.050,54</b>			

## Rechnungsabschlussentwurf 2024

### Detailnachweis RA / 851 Betriebe der Abwasserbeseitigung - interne Vergütungen enthalten

Fonds	Konto	Bezeichnung	ERA 2024	EVA 2024	Differenz	FRA 2024	FVA 2024	Differenz
<b>Investive Gebarung</b>								
851000	300002	KPC Förderung Bund ABA				11.973,03	12.000,00	-26,97
851000	300003	KPC Förderung Bund				17.680,25	0,00	17.680,25
851000	301000	Kapitaltransf. von Ländern, -fonds und -kammern				20.000,00	20.000,00	0,00
2	3331	Kapitaltransferzahlungen von Trägern des öffentlichen Rechts				49.653,28	32.000,00	17.653,28
851000	305000	Kapitaltransfers von Unt. (ohne Finanzunternehmen)				0,00	1.200,00	-1.200,00
2	3333	Kapitaltransferzahlungen von Unternehmen				0,00	1.200,00	-1.200,00
851000	307000	Kap.transf. von p. Hh. und pr. Org.o.Erwerbsz.ua				3.639,37	0,00	3.639,37
2	3334	Kapitaltransferzahl. von Haush. und Org. o. Erwerbscharakter				3.639,37	0,00	3.639,37
<b>1</b>	<b>333</b>	<b>Einzahlungen aus Kapitaltransfers</b>				<b>53.292,65</b>	<b>33.200,00</b>	<b>20.092,65</b>
<b>SU</b>	<b>33</b>	<b>Summe Einzahlungen investive Gebarung</b>				<b>53.292,65</b>	<b>33.200,00</b>	<b>20.092,65</b>
851000	004000	Wasser- und Abwasserbauten und -anlagen				5.277,01	0,00	5.277,01
2	3412	Ausz. für den Erwerb von Grundstücken & Grundstückseinricht.				5.277,01	0,00	5.277,01
851000	010000	Gebäude und Bauten				3.680,00	0,00	3.680,00
2	3413	Auszahlungen für den Erwerb von Gebäuden und Bauten				3.680,00	0,00	3.680,00
<b>1</b>	<b>341</b>	<b>Auszahlungen aus der Investitionstätigkeit</b>				<b>8.957,01</b>	<b>0,00</b>	<b>8.957,01</b>
<b>SU</b>	<b>34</b>	<b>Summe Auszahlungen investive Gebarung</b>				<b>8.957,01</b>	<b>0,00</b>	<b>8.957,01</b>
<b>SA</b>	<b>SA2</b>	<b>Saldo (2) Geldfluss aus der Investiven Gebarung (33-34)</b>				<b>44.335,64</b>	<b>33.200,00</b>	<b>11.135,64</b>
<b>SA</b>	<b>SA3</b>	<b>Saldo (3) Nettofinanzierungssaldo (SA1+SA2)</b>				<b>94.798,64</b>	<b>72.300,00</b>	<b>22.498,64</b>
<b>Finanzierungstätigkeit</b>								
<b>SU</b>	<b>35</b>	<b>Summe Einzahlungen aus der Finanzierungstätigkeit</b>				<b>0,00</b>	<b>0,00</b>	<b>0,00</b>
851000	344000	Investitionsdarlehen von Ländern, -fonds u -kammer				16.315,09	32.800,00	-16.484,91
2	3611	Ausz. aus empf. Darl. von öffentl. Körpersch. u. Rechtsträg.				16.315,09	32.800,00	-16.484,91
851000	346100	Investitionsdarlehen von Finanz.unt.				32.938,24	16.500,00	16.438,24
2	3614	Auszahlungen aus Finanzschulden				32.938,24	16.500,00	16.438,24
<b>1</b>	<b>361</b>	<b>Auszahlungen aus der Tilgung von Finanzschulden</b>				<b>49.253,33</b>	<b>49.300,00</b>	<b>-46,67</b>

**Rechnungsabschlussentwurf 2024**  
**Detailnachweis RA / 851 Betriebe der Abwasserbeseitigung - interne Vergütungen enthalten**

Fonds	Konto	Bezeichnung	ERA 2024	EVA 2024	Differenz	FRA 2024	FVA 2024	Differenz
<b>SU</b>	<b>36</b>	<b>Summe Auszahlungen aus der Finanzierungstätigkeit</b>				<b>49.253,33</b>	<b>49.300,00</b>	<b>-46,67</b>
<b>SA</b>	<b>SA4</b>	<b>Saldo (4) Geldfluss aus der Finanzierungstätigkeit (35-36)</b>				<b>-49.253,33</b>	<b>-49.300,00</b>	<b>46,67</b>
<b>SA</b>	<b>SA5</b>	<b>Saldo (5) Geldfluss aus VA-wirksamer Gebarung (SA3+SA4)</b>				<b>45.545,31</b>	<b>23.000,00</b>	<b>22.545,31</b>
<b>UA</b>	<b>851</b>	<b>Betriebe der Abwasserbeseitigung</b>						
UA 851	SA0/SA1	SA (0) Nettoerg. (21-22) / SA (1) Geldfluss op. Geb. (31-32)	35.451,28	8.400,00	27.051,28	50.463,00	39.100,00	11.363,00
UA 851	SA00	Saldo (00) Nettoergebnis nach Haushaltsrücklagen (SA0+SA01)	35.450,54	8.400,00	27.050,54			
UA 851	SA2	Saldo (2) Geldfluss aus der Investiven Gebarung (33-34)				44.335,64	33.200,00	11.135,64
UA 851	SA3	Saldo (3) Nettofinanzierungssaldo (SA1+SA2)				94.798,64	72.300,00	22.498,64
UA 851	SA4	Saldo (4) Geldfluss aus der Finanzierungstätigkeit (35-36)				-49.253,33	-49.300,00	46,67
UA 851	SA5	Saldo (5) Geldfluss aus VA-wirksamer Gebarung (SA3+SA4)				45.545,31	23.000,00	22.545,31

## Rechnungsabschlussentwurf 2024

## Detailnachweis RA / 853 Betriebe für Errichtung u.Verw. von Wohn- u.Geschäftsbäud. - interne Vergütungen enthalten

Fonds	Konto	Bezeichnung	ERA 2024	EVA 2024	Differenz	FRA 2024	FVA 2024	Differenz
<b>Fonds 853000</b>		<b>Betriebe für die Errichtung und Verwaltu</b>						
<b>Operative Gebarung</b>								
853000	811000	Miet- und Pachterträge	7.239,85	6.800,00	439,85	7.342,91	6.800,00	542,91
853000	811100	Miet- und Pachterträge	2.755,60	2.800,00	-44,40	2.801,04	2.800,00	1,04
2	2115/3115	Erträge / Einzahlungen aus Besitz und wirtschaftl. Tätigkeit	9.995,45	9.600,00	395,45	10.143,95	9.600,00	543,95
<b>1</b>	<b>211/311</b>	<b>Erträge / Einzahl. aus operativer Verwaltungstätigkeit</b>	<b>9.995,45</b>	<b>9.600,00</b>	<b>395,45</b>	<b>10.143,95</b>	<b>9.600,00</b>	<b>543,95</b>
<b>SU 21/31</b>		<b>Summe Erträge / Einzahlungen operative Gebarung</b>	<b>9.995,45</b>	<b>9.600,00</b>	<b>395,45</b>	<b>10.143,95</b>	<b>9.600,00</b>	<b>543,95</b>
853000	600000	Strom	0,00	100,00	-100,00	0,00	100,00	-100,00
853000	670000	Versicherungen	630,41	500,00	130,41	630,41	500,00	130,41
2	2222/3222	Verwaltungs- und Betriebsaufwand / Auszahlungen	630,41	600,00	30,41	630,41	600,00	30,41
853000	700000	Miet- und Pachtaufwand	145,10	300,00	-154,90	145,10	300,00	-154,90
2	2223/3223	Leasing- und Mietaufwand / Ausz. für Leasing- u. Mietaufwand	145,10	300,00	-154,90	145,10	300,00	-154,90
853000	614000	Instandhaltung von Gebäuden und Bauten	2.245,70	2.000,00	245,70	2.260,55	2.000,00	260,55
2	2224/3224	Instandhaltung / Auszahlungen für Instandhaltung	2.245,70	2.000,00	245,70	2.260,55	2.000,00	260,55
853000	710000	Öffentliche Abgaben ohne Geb. gem. FAG	76,52	800,00	-723,48	76,52	800,00	-723,48
853000	711000	Gebühren für die Benützung gem. FAG	2.067,18	1.900,00	167,18	2.067,18	1.900,00	167,18
853000	729200	Verwaltungskostenersatz 03	4.283,00	3.000,00	1.283,00	4.283,00	3.000,00	1.283,00
853000	729300	Sonstige Ausgaben	242,53	500,00	-257,47	242,53	500,00	-257,47
2	2225/3225	Sonstiger Sachaufwand / Sonstige Auszahl. aus Sachaufwand	6.669,23	6.200,00	469,23	6.669,23	6.200,00	469,23
853000	680300	Planm. Afa Gebäude/Bauten	13.376,77	13.400,00	-23,23	0,00	0,00	0,00
853000	680600	Planm. Afa Technische Anlagen, Fahrzeuge/Maschine	3.402,33	3.400,00	2,33	0,00	0,00	0,00
853000	680700	Planm. Afa Amts, Betriebs/Geschäftsausstattung	343,70	300,00	43,70	0,00	0,00	0,00
2	2226/3226	Nicht finanz.wirks. Sachaufw. / Ausz. Inanspruchn.Haftungen	17.122,80	17.100,00	22,80	0,00	0,00	0,00
<b>1</b>	<b>222/322</b>	<b>Sachaufwand / Auszahlungen aus Sachaufwand</b>	<b>26.813,24</b>	<b>26.200,00</b>	<b>613,24</b>	<b>9.705,29</b>	<b>9.100,00</b>	<b>605,29</b>
853000	650700	Zinsen für Finanzschulden in Euro	495,25	500,00	-4,75	495,25	500,00	-4,75
2	2241/3241	Aufwendungen / Auszahlungen für Zinsen	495,25	500,00	-4,75	495,25	500,00	-4,75

## Rechnungsabschlussentwurf 2024

## Detailnachweis RA / 853 Betriebe für Errichtung u.Verw. von Wohn- u.Geschäftsgebäud. - interne Vergütungen enthalten

Fonds	Konto	Bezeichnung	ERA 2024	EVA 2024	Differenz	FRA 2024	FVA 2024	Differenz
1	224/324	Finanzaufwand / Auszahlungen aus Finanzaufwand	495,25	500,00	-4,75	495,25	500,00	-4,75
SU	22/32	Summe Aufwendungen / Auszahlungen operative Gebarung	27.308,49	26.700,00	608,49	10.200,54	9.600,00	600,54
SA	SA0/SA1	SA (0) Nettoerg. (21-22) / SA (1) Geldfluss op. Geb. (31-32)	-17.313,04	-17.100,00	-213,04	-56,59	0,00	-56,59
SA	SA01	Saldo (01) Haushaltsrücklagen (230-240)	0,00	0,00	0,00			
SA	SA00	Saldo (00) Nettoergebnis nach Haushaltsrücklagen (SA0+SA01)	-17.313,04	-17.100,00	-213,04			
<b>Investive Gebarung</b>								
SU	33	Summe Einzahlungen investive Gebarung				0,00	0,00	0,00
SU	34	Summe Auszahlungen investive Gebarung				0,00	0,00	0,00
SA	SA2	Saldo (2) Geldfluss aus der Investiven Gebarung (33-34)				0,00	0,00	0,00
SA	SA3	Saldo (3) Nettofinanzierungssaldo (SA1+SA2)				-56,59	0,00	-56,59
<b>Finanzierungstätigkeit</b>								
SU	35	Summe Einzahlungen aus der Finanzierungstätigkeit				0,00	0,00	0,00
853000	346100	Investitionsdarlehen von Finanz.unt.				1.081,16	1.100,00	-18,84
2	3614	Auszahlungen aus Finanzschulden				1.081,16	1.100,00	-18,84
1	361	Auszahlungen aus der Tilgung von Finanzschulden				1.081,16	1.100,00	-18,84
SU	36	Summe Auszahlungen aus der Finanzierungstätigkeit				1.081,16	1.100,00	-18,84
SA	SA4	Saldo (4) Geldfluss aus der Finanzierungstätigkeit (35-36)				-1.081,16	-1.100,00	18,84
SA	SA5	Saldo (5) Geldfluss aus VA-wirksamer Gebarung (SA3+SA4)				-1.137,75	-1.100,00	-37,75
<b>Fonds 853010 Betriebe für die Errichtung und Verwalto</b>								
<b>Operative Gebarung</b>								
853010	811000	Miet- und Pachterträge	14.539,13	14.900,00	-360,87	14.539,13	14.900,00	-360,87
853010	811100	Miet- und Pachterträge	3.864,12	3.800,00	64,12	3.864,12	3.800,00	64,12
2	2115/3115	Erträge / Einzahlungen aus Besitz und wirtschaftl. Tätigkeit	18.403,25	18.700,00	-296,75	18.403,25	18.700,00	-296,75
1	211/311	Erträge / Einzahl. aus operativer Verwaltungstätigkeit	18.403,25	18.700,00	-296,75	18.403,25	18.700,00	-296,75

## Rechnungsabschlussentwurf 2024

## Detailnachweis RA / 853 Betriebe für Errichtung u.Verw. von Wohn- u.Geschäftsgebäud. - interne Vergütungen enthalten

Fonds	Konto	Bezeichnung	ERA 2024	EVA 2024	Differenz	FRA 2024	FVA 2024	Differenz
<b>SU</b>	<b>21/31</b>	<b>Summe Erträge / Einzahlungen operative Gebarung</b>	<b>18.403,25</b>	<b>18.700,00</b>	<b>-296,75</b>	<b>18.403,25</b>	<b>18.700,00</b>	<b>-296,75</b>
853010	600000	Strom	123,87	100,00	23,87	123,87	100,00	23,87
853010	670000	Versicherungen	338,73	300,00	38,73	338,73	300,00	38,73
2	2222/3222	Verwaltungs- und Betriebsaufwand / Auszahlungen	462,60	400,00	62,60	462,60	400,00	62,60
853010	700000	Miet- und Pachtaufwand	620,12	300,00	320,12	620,12	300,00	320,12
2	2223/3223	Leasing- und Mietaufwand / Ausz. für Leasing- u. Mietaufwand	620,12	300,00	320,12	620,12	300,00	320,12
853010	614000	Instandhaltung von Gebäuden und Bauten	2.111,81	2.100,00	11,81	2.458,61	2.100,00	358,61
2	2224/3224	Instandhaltung / Auszahlungen für Instandhaltung	2.111,81	2.100,00	11,81	2.458,61	2.100,00	358,61
853010	710000	Öffentliche Abgaben ohne Geb. gem. FAG	110,94	200,00	-89,06	110,94	200,00	-89,06
853010	711000	Gebühren für die Benützung gem. FAG	1.928,53	2.200,00	-271,47	1.928,53	2.200,00	-271,47
853010	729200	Verwaltungskostenersatz 03	3.757,00	0,00	3.757,00	3.757,00	0,00	3.757,00
853010	729300	Sonstige Ausgaben	125,76	0,00	125,76	125,76	0,00	125,76
2	2225/3225	Sonstiger Sachaufwand / Sonstige Auszahl. aus Sachaufwand	5.922,23	2.400,00	3.522,23	5.922,23	2.400,00	3.522,23
853010	680300	Planm. Afa Gebäude/Bauten	1.178,60	1.200,00	-21,40	0,00	0,00	0,00
2	2226/3226	Nicht finanz.wirks. Sachaufw. / Ausz. Inanspruchn.Haftungen	1.178,60	1.200,00	-21,40	0,00	0,00	0,00
<b>1</b>	<b>222/322</b>	<b>Sachaufwand / Auszahlungen aus Sachaufwand</b>	<b>10.295,36</b>	<b>6.400,00</b>	<b>3.895,36</b>	<b>9.463,56</b>	<b>5.200,00</b>	<b>4.263,56</b>
853010	650700	Zinsen für Finanzschulden in Euro	909,11	900,00	9,11	909,11	900,00	9,11
2	2241/3241	Aufwendungen / Auszahlungen für Zinsen	909,11	900,00	9,11	909,11	900,00	9,11
<b>1</b>	<b>224/324</b>	<b>Finanzaufwand / Auszahlungen aus Finanzaufwand</b>	<b>909,11</b>	<b>900,00</b>	<b>9,11</b>	<b>909,11</b>	<b>900,00</b>	<b>9,11</b>
<b>SU</b>	<b>22/32</b>	<b>Summe Aufwendungen / Auszahlungen operative Gebarung</b>	<b>11.204,47</b>	<b>7.300,00</b>	<b>3.904,47</b>	<b>10.372,67</b>	<b>6.100,00</b>	<b>4.272,67</b>
<b>SA</b>	<b>SA0/SA1</b>	<b>SA (0) Nettoerg. (21-22) / SA (1) Geldfluss op. Geb. (31-32)</b>	<b>7.198,78</b>	<b>11.400,00</b>	<b>-4.201,22</b>	<b>8.030,58</b>	<b>12.600,00</b>	<b>-4.569,42</b>
<b>SA</b>	<b>SA01</b>	<b>Saldo (01) Haushaltsrücklagen (230-240)</b>	<b>0,00</b>	<b>0,00</b>	<b>0,00</b>			
<b>SA</b>	<b>SA00</b>	<b>Saldo (00) Nettoergebnis nach Haushaltsrücklagen (SA0+SA01)</b>	<b>7.198,78</b>	<b>11.400,00</b>	<b>-4.201,22</b>			
<b>Investive Gebarung</b>								
<b>SU</b>	<b>33</b>	<b>Summe Einzahlungen investive Gebarung</b>				<b>0,00</b>	<b>0,00</b>	<b>0,00</b>
<b>SU</b>	<b>34</b>	<b>Summe Auszahlungen investive Gebarung</b>				<b>0,00</b>	<b>0,00</b>	<b>0,00</b>

## Rechnungsabschlussentwurf 2024

## Detailnachweis RA / 853 Betriebe für Errichtung u.Verw. von Wohn- u.Geschäftsgebäud. - interne Vergütungen enthalten

Fonds	Konto	Bezeichnung	ERA 2024	EVA 2024	Differenz	FRA 2024	FVA 2024	Differenz
SA	SA2	Saldo (2) Geldfluss aus der Investiven Gebarung (33-34)				0,00	0,00	0,00
SA	SA3	Saldo (3) Nettofinanzierungssaldo (SA1+SA2)				8.030,58	12.600,00	-4.569,42
<b>Finanzierungstätigkeit</b>								
SU	35	Summe Einzahlungen aus der Finanzierungstätigkeit				0,00	0,00	0,00
853010	346100	Investitionsdarlehen von Finanz.unt.				1.955,91	1.900,00	55,91
2	3614	Auszahlungen aus Finanzschulden				1.955,91	1.900,00	55,91
1	361	Auszahlungen aus der Tilgung von Finanzschulden				1.955,91	1.900,00	55,91
SU	36	Summe Auszahlungen aus der Finanzierungstätigkeit				1.955,91	1.900,00	55,91
SA	SA4	Saldo (4) Geldfluss aus der Finanzierungstätigkeit (35-36)				-1.955,91	-1.900,00	-55,91
SA	SA5	Saldo (5) Geldfluss aus VA-wirksamer Gebarung (SA3+SA4)				6.074,67	10.700,00	-4.625,33
<b>Fonds 853020 Betriebe für die Errichtung und Verwalu</b>								
<b>Operative Gebarung</b>								
853020	811000	Miet- und Pachterträge	19.065,29	20.700,00	-1.634,71	19.065,29	20.700,00	-1.634,71
853020	811100	Miet- und Pachterträge	4.381,41	5.000,00	-618,59	4.381,41	5.000,00	-618,59
2	2115/3115	Erträge / Einzahlungen aus Besitz und wirtschaftl. Tätigkeit	23.446,70	25.700,00	-2.253,30	23.446,70	25.700,00	-2.253,30
1	211/311	Erträge / Einzahl. aus operativer Verwaltungstätigkeit	23.446,70	25.700,00	-2.253,30	23.446,70	25.700,00	-2.253,30
853020	861200	Transfers von Ländern, -fonds und -kammern	8.547,32	8.500,00	47,32	8.547,32	8.500,00	47,32
2	2121/3121	Transferertrag / -zahlungen von Trägern des öffentl. Rechts	8.547,32	8.500,00	47,32	8.547,32	8.500,00	47,32
1	212/312	Erträge aus Transfers / Einzahlungen aus Transfers	8.547,32	8.500,00	47,32	8.547,32	8.500,00	47,32
SU	21/31	Summe Erträge / Einzahlungen operative Gebarung	31.994,02	34.200,00	-2.205,98	31.994,02	34.200,00	-2.205,98
853020	600000	Strom	188,37	200,00	-11,63	188,37	200,00	-11,63
853020	670000	Versicherungen	1.003,68	1.000,00	3,68	1.003,68	1.000,00	3,68
2	2222/3222	Verwaltungs- und Betriebsaufwand / Auszahlungen	1.192,05	1.200,00	-7,95	1.192,05	1.200,00	-7,95
853020	700000	Miet- und Pachtufwand	361,39	400,00	-38,61	361,39	400,00	-38,61
2	2223/3223	Leasing- und Mietaufwand / Ausz. für Leasing- u. Mietaufwand	361,39	400,00	-38,61	361,39	400,00	-38,61

## Rechnungsabschlussentwurf 2024

## Detailnachweis RA / 853 Betriebe für Errichtung u.Verw. von Wohn- u.Geschäftsgebäud. - interne Vergütungen enthalten

Fonds	Konto	Bezeichnung	ERA 2024	EVA 2024	Differenz	FRA 2024	FVA 2024	Differenz
853020	614000	Instandhaltung von Gebäuden und Bauten	16.647,06	12.000,00	4.647,06	16.647,06	12.000,00	4.647,06
853020	618400	Instandhaltung von Einrichtung	274,99	300,00	-25,01	274,99	300,00	-25,01
2	2224/3224	Instandhaltung / Auszahlungen für Instandhaltung	16.922,05	12.300,00	4.622,05	16.922,05	12.300,00	4.622,05
853020	710000	Öffentliche Abgaben ohne Geb. gem. FAG	287,40	300,00	-12,60	287,40	300,00	-12,60
853020	711000	Gebühren für die Benützung gem. FAG	2.589,61	2.900,00	-310,39	2.589,61	2.900,00	-310,39
853020	729200	Verwaltungskostenersatz 03	4.965,00	3.500,00	1.465,00	4.965,00	3.500,00	1.465,00
853020	729300	Sonstige Ausgaben	2.128,85	100,00	2.028,85	2.128,85	100,00	2.028,85
2	2225/3225	Sonstiger Sachaufwand / Sonstige Auszahl. aus Sachaufwand	9.970,86	6.800,00	3.170,86	9.970,86	6.800,00	3.170,86
853020	680300	Planm. Afa Gebäude/Bauten	5.618,17	5.600,00	18,17	0,00	0,00	0,00
2	2226/3226	Nicht finanz.wirks. Sachaufw. / Ausz. Inanspruchn.Haftungen	5.618,17	5.600,00	18,17	0,00	0,00	0,00
1	222/322	<b>Sachaufwand / Auszahlungen aus Sachaufwand</b>	<b>34.064,52</b>	<b>26.300,00</b>	<b>7.764,52</b>	<b>28.446,35</b>	<b>20.700,00</b>	<b>7.746,35</b>
853020	650700	Zinsen für Finanzschulden in Euro	7.190,46	6.800,00	390,46	7.190,46	6.800,00	390,46
2	2241/3241	Aufwendungen / Auszahlungen für Zinsen	7.190,46	6.800,00	390,46	7.190,46	6.800,00	390,46
1	224/324	<b>Finanzaufwand / Auszahlungen aus Finanzaufwand</b>	<b>7.190,46</b>	<b>6.800,00</b>	<b>390,46</b>	<b>7.190,46</b>	<b>6.800,00</b>	<b>390,46</b>
SU	22/32	<b>Summe Aufwendungen / Auszahlungen operative Gebarung</b>	<b>41.254,98</b>	<b>33.100,00</b>	<b>8.154,98</b>	<b>35.636,81</b>	<b>27.500,00</b>	<b>8.136,81</b>
SA	SA0/SA1	<b>SA (0) Nettoerg. (21-22) / SA (1) Geldfluss op. Geb. (31-32)</b>	<b>-9.260,96</b>	<b>1.100,00</b>	<b>-10.360,96</b>	<b>-3.642,79</b>	<b>6.700,00</b>	<b>-10.342,79</b>
SA	SA01	<b>Saldo (01) Haushaltsrücklagen (230-240)</b>	<b>0,00</b>	<b>0,00</b>	<b>0,00</b>			
SA	SA00	<b>Saldo (00) Nettoergebnis nach Haushaltsrücklagen (SA0+SA01)</b>	<b>-9.260,96</b>	<b>1.100,00</b>	<b>-10.360,96</b>			
<b>Investive Gebarung</b>								
SU	33	<b>Summe Einzahlungen investive Gebarung</b>				<b>0,00</b>	<b>0,00</b>	<b>0,00</b>
SU	34	<b>Summe Auszahlungen investive Gebarung</b>				<b>0,00</b>	<b>0,00</b>	<b>0,00</b>
SA	SA2	<b>Saldo (2) Geldfluss aus der Investiven Gebarung (33-34)</b>				<b>0,00</b>	<b>0,00</b>	<b>0,00</b>
SA	SA3	<b>Saldo (3) Nettofinanzierungssaldo (SA1+SA2)</b>				<b>-3.642,79</b>	<b>6.700,00</b>	<b>-10.342,79</b>
<b>Finanzierungstätigkeit</b>								
SU	35	<b>Summe Einzahlungen aus der Finanzierungstätigkeit</b>				<b>0,00</b>	<b>0,00</b>	<b>0,00</b>
853020	346100	Investitionsdarlehen von Finanz.unt.				21.063,35	21.200,00	-136,65

## Rechnungsabschlussentwurf 2024

## Detailnachweis RA / 853 Betriebe für Errichtung u.Verw. von Wohn- u.Geschäftsgebäud. - interne Vergütungen enthalten

Fonds	Konto	Bezeichnung	ERA 2024	EVA 2024	Differenz	FRA 2024	FVA 2024	Differenz
2	3614	Auszahlungen aus Finanzschulden				21.063,35	21.200,00	-136,65
<b>1</b>	<b>361</b>	<b>Auszahlungen aus der Tilgung von Finanzschulden</b>				<b>21.063,35</b>	<b>21.200,00</b>	<b>-136,65</b>
<b>SU</b>	<b>36</b>	<b>Summe Auszahlungen aus der Finanzierungstätigkeit</b>				<b>21.063,35</b>	<b>21.200,00</b>	<b>-136,65</b>
<b>SA</b>	<b>SA4</b>	<b>Saldo (4) Geldfluss aus der Finanzierungstätigkeit (35-36)</b>				<b>-21.063,35</b>	<b>-21.200,00</b>	<b>136,65</b>
<b>SA</b>	<b>SA5</b>	<b>Saldo (5) Geldfluss aus VA-wirksamer Gebarung (SA3+SA4)</b>				<b>-24.706,14</b>	<b>-14.500,00</b>	<b>-10.206,14</b>
<b>Fonds 853030 Betriebe für die Errichtung und Verwaltu</b>								
<b>Operative Gebarung</b>								
853030	811000	Miet- und Pachterträge	12.824,05	14.700,00	-1.875,95	12.824,05	14.700,00	-1.875,95
853030	811100	Miet- und Pachterträge	3.540,26	3.500,00	40,26	3.540,26	3.500,00	40,26
2	2115/3115	Erträge / Einzahlungen aus Besitz und wirtschaftl. Tätigkeit	16.364,31	18.200,00	-1.835,69	16.364,31	18.200,00	-1.835,69
<b>1</b>	<b>211/311</b>	<b>Erträge / Einzahl. aus operativer Verwaltungstätigkeit</b>	<b>16.364,31</b>	<b>18.200,00</b>	<b>-1.835,69</b>	<b>16.364,31</b>	<b>18.200,00</b>	<b>-1.835,69</b>
<b>SU</b>	<b>21/31</b>	<b>Summe Erträge / Einzahlungen operative Gebarung</b>	<b>16.364,31</b>	<b>18.200,00</b>	<b>-1.835,69</b>	<b>16.364,31</b>	<b>18.200,00</b>	<b>-1.835,69</b>
853030	600000	Strom	0,00	100,00	-100,00	0,00	100,00	-100,00
853030	670000	Versicherungen	489,66	800,00	-310,34	489,66	800,00	-310,34
2	2222/3222	Verwaltungs- und Betriebsaufwand / Auszahlungen	489,66	900,00	-410,34	489,66	900,00	-410,34
853030	700000	Miet- und Pachtufwand	229,86	100,00	129,86	229,86	100,00	129,86
2	2223/3223	Leasing- und Mietaufwand / Ausz. für Leasing- u. Mietaufwand	229,86	100,00	129,86	229,86	100,00	129,86
853030	613000	Instandhaltung von Grundstückseinricht.	0,00	200,00	-200,00	0,00	200,00	-200,00
853030	614000	Instandhaltung von Gebäuden und Bauten	222,37	0,00	222,37	222,37	0,00	222,37
853030	618400	Instandhaltung von Einrichtung	732,45	1.000,00	-267,55	732,45	1.000,00	-267,55
2	2224/3224	Instandhaltung / Auszahlungen für Instandhaltung	954,82	1.200,00	-245,18	954,82	1.200,00	-245,18
853030	710000	Öffentliche Abgaben ohne Geb. gem. FAG	123,00	100,00	23,00	123,00	100,00	23,00
853030	711000	Gebühren für die Benützung gem. FAG	2.186,82	2.500,00	-313,18	2.186,82	2.500,00	-313,18
853030	729200	Verwaltungskostenersatz 03	3.529,00	0,00	3.529,00	3.529,00	0,00	3.529,00
2	2225/3225	Sonstiger Sachaufwand / Sonstige Auszahl. aus Sachaufwand	5.838,82	2.600,00	3.238,82	5.838,82	2.600,00	3.238,82

## Rechnungsabschlussentwurf 2024

## Detailnachweis RA / 853 Betriebe für Errichtung u.Verw. von Wohn- u.Geschäftsgebäud. - interne Vergütungen enthalten

Fonds	Konto	Bezeichnung	ERA 2024	EVA 2024	Differenz	FRA 2024	FVA 2024	Differenz
853030	680300	Planm. Afa Gebäude/Bauten	7.845,95	7.800,00	45,95	0,00	0,00	0,00
2	2226/3226	Nicht finanz.wirks. Sachaufw. / Ausz. Inanspruchn.Haftungen	7.845,95	7.800,00	45,95	0,00	0,00	0,00
<b>1</b>	<b>222/322</b>	<b>Sachaufwand / Auszahlungen aus Sachaufwand</b>	<b>15.359,11</b>	<b>12.600,00</b>	<b>2.759,11</b>	<b>7.513,16</b>	<b>4.800,00</b>	<b>2.713,16</b>
<b>SU</b>	<b>22/32</b>	<b>Summe Aufwendungen / Auszahlungen operative Gebarung</b>	<b>15.359,11</b>	<b>12.600,00</b>	<b>2.759,11</b>	<b>7.513,16</b>	<b>4.800,00</b>	<b>2.713,16</b>
<b>SA</b>	<b>SA0/SA1</b>	<b>SA (0) Nettoerg. (21-22) / SA (1) Geldfluss op. Geb. (31-32)</b>	<b>1.005,20</b>	<b>5.600,00</b>	<b>-4.594,80</b>	<b>8.851,15</b>	<b>13.400,00</b>	<b>-4.548,85</b>
<b>SA</b>	<b>SA01</b>	<b>Saldo (01) Haushaltsrücklagen (230-240)</b>	<b>0,00</b>	<b>0,00</b>	<b>0,00</b>			
<b>SA</b>	<b>SA00</b>	<b>Saldo (00) Nettoergebnis nach Haushaltsrücklagen (SA0+SA01)</b>	<b>1.005,20</b>	<b>5.600,00</b>	<b>-4.594,80</b>			
<b>Investive Gebarung</b>								
<b>SU</b>	<b>33</b>	<b>Summe Einzahlungen investive Gebarung</b>				<b>0,00</b>	<b>0,00</b>	<b>0,00</b>
<b>SU</b>	<b>34</b>	<b>Summe Auszahlungen investive Gebarung</b>				<b>0,00</b>	<b>0,00</b>	<b>0,00</b>
<b>SA</b>	<b>SA2</b>	<b>Saldo (2) Geldfluss aus der Investiven Gebarung (33-34)</b>				<b>0,00</b>	<b>0,00</b>	<b>0,00</b>
<b>SA</b>	<b>SA3</b>	<b>Saldo (3) Nettofinanzierungssaldo (SA1+SA2)</b>				<b>8.851,15</b>	<b>13.400,00</b>	<b>-4.548,85</b>
<b>Finanzierungstätigkeit</b>								
<b>SU</b>	<b>35</b>	<b>Summe Einzahlungen aus der Finanzierungstätigkeit</b>				<b>0,00</b>	<b>0,00</b>	<b>0,00</b>
<b>SU</b>	<b>36</b>	<b>Summe Auszahlungen aus der Finanzierungstätigkeit</b>				<b>0,00</b>	<b>0,00</b>	<b>0,00</b>
<b>SA</b>	<b>SA4</b>	<b>Saldo (4) Geldfluss aus der Finanzierungstätigkeit (35-36)</b>				<b>0,00</b>	<b>0,00</b>	<b>0,00</b>
<b>SA</b>	<b>SA5</b>	<b>Saldo (5) Geldfluss aus VA-wirksamer Gebarung (SA3+SA4)</b>				<b>8.851,15</b>	<b>13.400,00</b>	<b>-4.548,85</b>
<b>Fonds 853040 Betriebe für die Errichtung und Verwaltnu</b>								
<b>Operative Gebarung</b>								
853040	899000	Entn. aus Verr.rüchl. zw. operativer Geb. und Proj	7.516,05	7.000,00	516,05	0,00	0,00	0,00
2	2116/3116	Erträge / Einz. aus Veräußerung/GWG u. sonst. Erträge/Einz.	7.516,05	7.000,00	516,05	0,00	0,00	0,00
<b>1</b>	<b>211/311</b>	<b>Erträge / Einzahl. aus operativer Verwaltungstätigkeit</b>	<b>7.516,05</b>	<b>7.000,00</b>	<b>516,05</b>	<b>0,00</b>	<b>0,00</b>	<b>0,00</b>
<b>SU</b>	<b>21/31</b>	<b>Summe Erträge / Einzahlungen operative Gebarung</b>	<b>7.516,05</b>	<b>7.000,00</b>	<b>516,05</b>	<b>0,00</b>	<b>0,00</b>	<b>0,00</b>
853040	600000	Strom	32,50	0,00	32,50	32,50	0,00	32,50

## Rechnungsabschlussentwurf 2024

## Detailnachweis RA / 853 Betriebe für Errichtung u.Verw. von Wohn- u.Geschäftsgebäud. - interne Vergütungen enthalten

Fonds	Konto	Bezeichnung	ERA 2024	EVA 2024	Differenz	FRA 2024	FVA 2024	Differenz
853040	600100	Wärmebezüge	166,67	0,00	166,67	166,67	0,00	166,67
2	2222/3222	Verwaltungs- und Betriebsaufwand / Auszahlungen	199,17	0,00	199,17	199,17	0,00	199,17
853040	614000	Instandhaltung von Gebäuden und Bauten	413,50	300,00	113,50	413,50	300,00	113,50
2	2224/3224	Instandhaltung / Auszahlungen für Instandhaltung	413,50	300,00	113,50	413,50	300,00	113,50
853040	711000	Gebühren für die Benützung gem. FAG	0,00	200,00	-200,00	0,00	200,00	-200,00
853040	728000	Entgelte für sonstige Leistungen	780,00	0,00	780,00	0,00	0,00	0,00
853040	799000	Zuw. an Verr.rücklagen zw. operativer Geb. u. Proj	7.516,05	0,00	7.516,05	0,00	0,00	0,00
2	2225/3225	Sonstiger Sachaufwand / Sonstige Auszahl. aus Sachaufwand	8.296,05	200,00	8.096,05	0,00	200,00	-200,00
853040	680300	Planm. Afa Gebäude/Bauten	1.326,00	0,00	1.326,00	0,00	0,00	0,00
2	2226/3226	Nicht finanz.wirks. Sachaufw. / Ausz. Inanspruchn.Haftungen	1.326,00	0,00	1.326,00	0,00	0,00	0,00
<b>1</b>	<b>222/322</b>	<b>Sachaufwand / Auszahlungen aus Sachaufwand</b>	<b>10.234,72</b>	<b>500,00</b>	<b>9.734,72</b>	<b>612,67</b>	<b>500,00</b>	<b>112,67</b>
853040	650700	Zinsen für Finanzschulden in Euro	201,64	0,00	201,64	201,64	0,00	201,64
2	2241/3241	Aufwendungen / Auszahlungen für Zinsen	201,64	0,00	201,64	201,64	0,00	201,64
<b>1</b>	<b>224/324</b>	<b>Finanzaufwand / Auszahlungen aus Finanzaufwand</b>	<b>201,64</b>	<b>0,00</b>	<b>201,64</b>	<b>201,64</b>	<b>0,00</b>	<b>201,64</b>
<b>SU</b>	<b>22/32</b>	<b>Summe Aufwendungen / Auszahlungen operative Gebarung</b>	<b>10.436,36</b>	<b>500,00</b>	<b>9.936,36</b>	<b>814,31</b>	<b>500,00</b>	<b>314,31</b>
<b>SA</b>	<b>SA0/SA1</b>	<b>SA (0) Nettoerg. (21-22) / SA (1) Geldfluss op. Geb. (31-32)</b>	<b>-2.920,31</b>	<b>6.500,00</b>	<b>-9.420,31</b>	<b>-814,31</b>	<b>-500,00</b>	<b>-314,31</b>
<b>SA</b>	<b>SA01</b>	<b>Saldo (01) Haushaltsrücklagen (230-240)</b>	<b>0,00</b>	<b>0,00</b>	<b>0,00</b>			
<b>SA</b>	<b>SA00</b>	<b>Saldo (00) Nettoergebnis nach Haushaltsrücklagen (SA0+SA01)</b>	<b>-2.920,31</b>	<b>6.500,00</b>	<b>-9.420,31</b>			
<b>Investive Gebarung</b>								
<b>SU</b>	<b>33</b>	<b>Summe Einzahlungen investive Gebarung</b>				<b>0,00</b>	<b>0,00</b>	<b>0,00</b>
853040	010000	Gebäude und Bauten				87.516,05	87.000,00	516,05
2	3413	Auszahlungen für den Erwerb von Gebäuden und Bauten				87.516,05	87.000,00	516,05
<b>1</b>	<b>341</b>	<b>Auszahlungen aus der Investitionstätigkeit</b>				<b>87.516,05</b>	<b>87.000,00</b>	<b>516,05</b>
<b>SU</b>	<b>34</b>	<b>Summe Auszahlungen investive Gebarung</b>				<b>87.516,05</b>	<b>87.000,00</b>	<b>516,05</b>
<b>SA</b>	<b>SA2</b>	<b>Saldo (2) Geldfluss aus der Investiven Gebarung (33-34)</b>				<b>-87.516,05</b>	<b>-87.000,00</b>	<b>-516,05</b>
<b>SA</b>	<b>SA3</b>	<b>Saldo (3) Nettofinanzierungssaldo (SA1+SA2)</b>				<b>-88.330,36</b>	<b>-87.500,00</b>	<b>-830,36</b>

## Rechnungsabschlussentwurf 2024

## Detailnachweis RA / 853 Betriebe für Errichtung u.Verw. von Wohn- u.Geschäftsgebäud. - interne Vergütungen enthalten

Fonds	Konto	Bezeichnung	ERA 2024	EVA 2024	Differenz	FRA 2024	FVA 2024	Differenz
<b>Finanzierungstätigkeit</b>								
853040	346100	Investitionsdarlehen von Finanz.unt.				80.000,00	80.000,00	0,00
2	3514	Einzahlungen aus Finanzschulden (Finanzunternehmen)				80.000,00	80.000,00	0,00
<b>1</b>	<b>351</b>	<b>Einzahlungen aus der Aufnahme von Finanzschulden</b>				<b>80.000,00</b>	<b>80.000,00</b>	<b>0,00</b>
<b>SU</b>	<b>35</b>	<b>Summe Einzahlungen aus der Finanzierungstätigkeit</b>				<b>80.000,00</b>	<b>80.000,00</b>	<b>0,00</b>
<b>SU</b>	<b>36</b>	<b>Summe Auszahlungen aus der Finanzierungstätigkeit</b>				<b>0,00</b>	<b>0,00</b>	<b>0,00</b>
<b>SA</b>	<b>SA4</b>	<b>Saldo (4) Geldfluss aus der Finanzierungstätigkeit (35-36)</b>				<b>80.000,00</b>	<b>80.000,00</b>	<b>0,00</b>
<b>SA</b>	<b>SA5</b>	<b>Saldo (5) Geldfluss aus VA-wirksamer Gebarung (SA3+SA4)</b>				<b>-8.330,36</b>	<b>-7.500,00</b>	<b>-830,36</b>
<b>Fonds 853330 Betriebe für die Errichtung und Verwalu</b>								
<b>Operative Gebarung</b>								
853330	811000	Miet- und Pachterträge	10.521,36	9.600,00	921,36	10.521,36	9.600,00	921,36
853330	811300	Betriebskosten	2.864,13	4.200,00	-1.335,87	3.321,16	4.200,00	-878,84
2	2115/3115	Erträge / Einzahlungen aus Besitz und wirtschaftl. Tätigkeit	13.385,49	13.800,00	-414,51	13.842,52	13.800,00	42,52
<b>1</b>	<b>211/311</b>	<b>Erträge / Einzahl. aus operativer Verwaltungstätigkeit</b>	<b>13.385,49</b>	<b>13.800,00</b>	<b>-414,51</b>	<b>13.842,52</b>	<b>13.800,00</b>	<b>42,52</b>
<b>SU</b>	<b>21/31</b>	<b>Summe Erträge / Einzahlungen operative Gebarung</b>	<b>13.385,49</b>	<b>13.800,00</b>	<b>-414,51</b>	<b>13.842,52</b>	<b>13.800,00</b>	<b>42,52</b>
853330	600000	Strom	2.214,91	5.000,00	-2.785,09	2.214,91	5.000,00	-2.785,09
853330	640000	Rechts- und Beratungsaufwand	140,25	900,00	-759,75	140,25	900,00	-759,75
853330	640300	Rechts- und Beratungsaufwand	0,00	300,00	-300,00	0,00	300,00	-300,00
853330	670000	Versicherungen	1.372,35	1.300,00	72,35	1.372,35	1.300,00	72,35
2	2222/3222	Verwaltungs- und Betriebsaufwand / Auszahlungen	3.727,51	7.500,00	-3.772,49	3.727,51	7.500,00	-3.772,49
853330	613000	Instandhaltung von Grundstückseinricht.	0,00	500,00	-500,00	0,00	500,00	-500,00
853330	614000	Instandhaltung von Gebäuden und Bauten	515,59	500,00	15,59	515,59	500,00	15,59
853330	619000	Instandhaltung von Sonderanlagen	4.283,49	5.000,00	-716,51	4.283,49	5.000,00	-716,51
853330	619100	Instandhaltung WVA und ABA	3.701,43	2.500,00	1.201,43	3.701,43	2.500,00	1.201,43
2	2224/3224	Instandhaltung / Auszahlungen für Instandhaltung	8.500,51	8.500,00	0,51	8.500,51	8.500,00	0,51

## Rechnungsabschlussentwurf 2024

## Detailnachweis RA / 853 Betriebe für Errichtung u.Verw. von Wohn- u.Geschäftsgebäud. - interne Vergütungen enthalten

Fonds	Konto	Bezeichnung	ERA 2024	EVA 2024	Differenz	FRA 2024	FVA 2024	Differenz
853330	710000	Öffentliche Abgaben ohne Geb. gem. FAG	164,96	300,00	-135,04	164,96	300,00	-135,04
853330	729200	Verwaltungskostenersatz 03	2.427,00	1.200,00	1.227,00	2.427,00	1.200,00	1.227,00
853330	729300	Sonstige Ausgaben	10.473,60	700,00	9.773,60	10.473,60	700,00	9.773,60
2	2225/3225	Sonstiger Sachaufwand / Sonstige Auszahl. aus Sachaufwand	13.065,56	2.200,00	10.865,56	13.065,56	2.200,00	10.865,56
853330	680300	Planm. Afa Gebäude/Bauten	4.767,63	4.800,00	-32,37	0,00	0,00	0,00
853330	680600	Planm. Afa Technische Anlagen, Fahrzeuge/Maschine	2.383,08	2.400,00	-16,92	0,00	0,00	0,00
2	2226/3226	Nicht finanz.wirks. Sachaufw. / Ausz. Inanspruchn.Haftungen	7.150,71	7.200,00	-49,29	0,00	0,00	0,00
1	222/322	<b>Sachaufwand / Auszahlungen aus Sachaufwand</b>	<b>32.444,29</b>	<b>25.400,00</b>	<b>7.044,29</b>	<b>25.293,58</b>	<b>18.200,00</b>	<b>7.093,58</b>
853330	650700	Zinsen für Finanzschulden in Euro	1.226,67	0,00	1.226,67	1.226,67	0,00	1.226,67
2	2241/3241	Aufwendungen / Auszahlungen für Zinsen	1.226,67	0,00	1.226,67	1.226,67	0,00	1.226,67
1	224/324	<b>Finanzaufwand / Auszahlungen aus Finanzaufwand</b>	<b>1.226,67</b>	<b>0,00</b>	<b>1.226,67</b>	<b>1.226,67</b>	<b>0,00</b>	<b>1.226,67</b>
SU	22/32	<b>Summe Aufwendungen / Auszahlungen operative Gebarung</b>	<b>33.670,96</b>	<b>25.400,00</b>	<b>8.270,96</b>	<b>26.520,25</b>	<b>18.200,00</b>	<b>8.320,25</b>
SA	SA0/SA1	<b>SA (0) Nettoerg. (21-22) / SA (1) Geldfluss op. Geb. (31-32)</b>	<b>-20.285,47</b>	<b>-11.600,00</b>	<b>-8.685,47</b>	<b>-12.677,73</b>	<b>-4.400,00</b>	<b>-8.277,73</b>
SA	SA01	<b>Saldo (01) Haushaltsrücklagen (230-240)</b>	<b>0,00</b>	<b>0,00</b>	<b>0,00</b>			
SA	SA00	<b>Saldo (00) Nettoergebnis nach Haushaltsrücklagen (SA0+SA01)</b>	<b>-20.285,47</b>	<b>-11.600,00</b>	<b>-8.685,47</b>			
<b>Investive Gebarung</b>								
853330	300004	Bundesförderung KIG				61.363,00	61.300,00	63,00
2	3331	Kapitaltransferzahlungen von Trägern des öffentlichen Rechts				61.363,00	61.300,00	63,00
1	333	<b>Einzahlungen aus Kapitaltransfers</b>				<b>61.363,00</b>	<b>61.300,00</b>	<b>63,00</b>
SU	33	<b>Summe Einzahlungen investive Gebarung</b>				<b>61.363,00</b>	<b>61.300,00</b>	<b>63,00</b>
853330	061000	Im Bau befindliche Gebäude und Bauten				223.167,46	225.000,00	-1.832,54
2	3413	Auszahlungen für den Erwerb von Gebäuden und Bauten				223.167,46	225.000,00	-1.832,54
1	341	<b>Auszahlungen aus der Investitionstätigkeit</b>				<b>223.167,46</b>	<b>225.000,00</b>	<b>-1.832,54</b>
SU	34	<b>Summe Auszahlungen investive Gebarung</b>				<b>223.167,46</b>	<b>225.000,00</b>	<b>-1.832,54</b>
SA	SA2	<b>Saldo (2) Geldfluss aus der Investiven Gebarung (33-34)</b>				<b>-161.804,46</b>	<b>-163.700,00</b>	<b>1.895,54</b>
SA	SA3	<b>Saldo (3) Nettofinanzierungssaldo (SA1+SA2)</b>				<b>-174.482,19</b>	<b>-168.100,00</b>	<b>-6.382,19</b>

## Rechnungsabschlussentwurf 2024

## Detailnachweis RA / 853 Betriebe für Errichtung u.Verw. von Wohn- u.Geschäftsgebäud. - interne Vergütungen enthalten

Fonds	Konto	Bezeichnung	ERA 2024	EVA 2024	Differenz	FRA 2024	FVA 2024	Differenz
<b>Finanzierungstätigkeit</b>								
853330	346100	Investitionsdarlehen von Finanz.unt.				200.000,00	200.000,00	0,00
2	3514	Einzahlungen aus Finanzschulden (Finanzunternehmen)				200.000,00	200.000,00	0,00
<b>1</b>	<b>351</b>	<b>Einzahlungen aus der Aufnahme von Finanzschulden</b>				<b>200.000,00</b>	<b>200.000,00</b>	<b>0,00</b>
<b>SU</b>	<b>35</b>	<b>Summe Einzahlungen aus der Finanzierungstätigkeit</b>				<b>200.000,00</b>	<b>200.000,00</b>	<b>0,00</b>
<b>SU</b>	<b>36</b>	<b>Summe Auszahlungen aus der Finanzierungstätigkeit</b>				<b>0,00</b>	<b>0,00</b>	<b>0,00</b>
<b>SA</b>	<b>SA4</b>	<b>Saldo (4) Geldfluss aus der Finanzierungstätigkeit (35-36)</b>				<b>200.000,00</b>	<b>200.000,00</b>	<b>0,00</b>
<b>SA</b>	<b>SA5</b>	<b>Saldo (5) Geldfluss aus VA-wirksamer Gebarung (SA3+SA4)</b>				<b>25.517,81</b>	<b>31.900,00</b>	<b>-6.382,19</b>
<b>Fonds 853400 Gebäudeverwaltung Anger 18</b>								
<b>Operative Gebarung</b>								
853400	811000	Miet- und Pachterträge	7,26	100,00	-92,74	7,26	100,00	-92,74
2	2115/3115	Erträge / Einzahlungen aus Besitz und wirtschaftl. Tätigkeit	7,26	100,00	-92,74	7,26	100,00	-92,74
<b>1</b>	<b>211/311</b>	<b>Erträge / Einzahl. aus operativer Verwaltungstätigkeit</b>	<b>7,26</b>	<b>100,00</b>	<b>-92,74</b>	<b>7,26</b>	<b>100,00</b>	<b>-92,74</b>
<b>SU</b>	<b>21/31</b>	<b>Summe Erträge / Einzahlungen operative Gebarung</b>	<b>7,26</b>	<b>100,00</b>	<b>-92,74</b>	<b>7,26</b>	<b>100,00</b>	<b>-92,74</b>
853400	613000	Instandhaltung von Grundstückseinricht.	5.143,83	4.300,00	843,83	5.143,83	4.300,00	843,83
2	2224/3224	Instandhaltung / Auszahlungen für Instandhaltung	5.143,83	4.300,00	843,83	5.143,83	4.300,00	843,83
<b>1</b>	<b>222/322</b>	<b>Sachaufwand / Auszahlungen aus Sachaufwand</b>	<b>5.143,83</b>	<b>4.300,00</b>	<b>843,83</b>	<b>5.143,83</b>	<b>4.300,00</b>	<b>843,83</b>
<b>SU</b>	<b>22/32</b>	<b>Summe Aufwendungen / Auszahlungen operative Gebarung</b>	<b>5.143,83</b>	<b>4.300,00</b>	<b>843,83</b>	<b>5.143,83</b>	<b>4.300,00</b>	<b>843,83</b>
<b>SA</b>	<b>SA0/SA1</b>	<b>SA (0) Nettoerg. (21-22) / SA (1) Geldfluss op. Geb. (31-32)</b>	<b>-5.136,57</b>	<b>-4.200,00</b>	<b>-936,57</b>	<b>-5.136,57</b>	<b>-4.200,00</b>	<b>-936,57</b>
<b>SA</b>	<b>SA01</b>	<b>Saldo (01) Haushaltsrücklagen (230-240)</b>	<b>0,00</b>	<b>0,00</b>	<b>0,00</b>			
<b>SA</b>	<b>SA00</b>	<b>Saldo (00) Nettoergebnis nach Haushaltsrücklagen (SA0+SA01)</b>	<b>-5.136,57</b>	<b>-4.200,00</b>	<b>-936,57</b>			
<b>Investive Gebarung</b>								
<b>SU</b>	<b>33</b>	<b>Summe Einzahlungen investive Gebarung</b>				<b>0,00</b>	<b>0,00</b>	<b>0,00</b>
<b>SU</b>	<b>34</b>	<b>Summe Auszahlungen investive Gebarung</b>				<b>0,00</b>	<b>0,00</b>	<b>0,00</b>

## Rechnungsabschlussentwurf 2024

## Detailnachweis RA / 853 Betriebe für Errichtung u.Verw. von Wohn- u.Geschäftsgebäud. - interne Vergütungen enthalten

Fonds	Konto	Bezeichnung	ERA 2024	EVA 2024	Differenz	FRA 2024	FVA 2024	Differenz
SA	SA2	Saldo (2) Geldfluss aus der Investiven Gebarung (33-34)				0,00	0,00	0,00
SA	SA3	Saldo (3) Nettofinanzierungssaldo (SA1+SA2)				-5.136,57	-4.200,00	-936,57
<b>Finanzierungstätigkeit</b>								
SU	35	Summe Einzahlungen aus der Finanzierungstätigkeit				0,00	0,00	0,00
SU	36	Summe Auszahlungen aus der Finanzierungstätigkeit				0,00	0,00	0,00
SA	SA4	Saldo (4) Geldfluss aus der Finanzierungstätigkeit (35-36)				0,00	0,00	0,00
SA	SA5	Saldo (5) Geldfluss aus VA-wirksamer Gebarung (SA3+SA4)				-5.136,57	-4.200,00	-936,57
<b>Fonds 853440 Gebäudeverwaltung Anger 18</b>								
<b>Operative Gebarung</b>								
SU	21/31	Summe Erträge / Einzahlungen operative Gebarung	0,00	0,00	0,00	0,00	0,00	0,00
853440	710000	Öffentliche Abgaben ohne Geb. gem. FAG	0,00	100,00	-100,00	0,00	100,00	-100,00
2	2225/3225	Sonstiger Sachaufwand / Sonstige Auszahl. aus Sachaufwand	0,00	100,00	-100,00	0,00	100,00	-100,00
1	222/322	Sachaufwand / Auszahlungen aus Sachaufwand	0,00	100,00	-100,00	0,00	100,00	-100,00
SU	22/32	Summe Aufwendungen / Auszahlungen operative Gebarung	0,00	100,00	-100,00	0,00	100,00	-100,00
SA	SA0/SA1	SA (0) Nettoerg. (21-22) / SA (1) Geldfluss op. Geb. (31-32)	0,00	-100,00	100,00	0,00	-100,00	100,00
SA	SA01	Saldo (01) Haushaltsrücklagen (230-240)	0,00	0,00	0,00			
SA	SA00	Saldo (00) Nettoergebnis nach Haushaltsrücklagen (SA0+SA01)	0,00	-100,00	100,00			
<b>Investive Gebarung</b>								
SU	33	Summe Einzahlungen investive Gebarung				0,00	0,00	0,00
SU	34	Summe Auszahlungen investive Gebarung				0,00	0,00	0,00
SA	SA2	Saldo (2) Geldfluss aus der Investiven Gebarung (33-34)				0,00	0,00	0,00
SA	SA3	Saldo (3) Nettofinanzierungssaldo (SA1+SA2)				0,00	-100,00	100,00
<b>Finanzierungstätigkeit</b>								
SU	35	Summe Einzahlungen aus der Finanzierungstätigkeit				0,00	0,00	0,00

## Rechnungsabschlussentwurf 2024

## Detailnachweis RA / 853 Betriebe für Errichtung u.Verw. von Wohn- u.Geschäftsgebäud. - interne Vergütungen enthalten

Fonds	Konto	Bezeichnung	ERA 2024	EVA 2024	Differenz	FRA 2024	FVA 2024	Differenz
SU	36	Summe Auszahlungen aus der Finanzierungstätigkeit				0,00	0,00	0,00
SA	SA4	Saldo (4) Geldfluss aus der Finanzierungstätigkeit (35-36)				0,00	0,00	0,00
SA	SA5	Saldo (5) Geldfluss aus VA-wirksamer Gebarung (SA3+SA4)				0,00	-100,00	100,00
<b>Fonds 853710</b>		<b>Freizeitzentrum Bodinggraben</b>						
<b>Operative Gebarung</b>								
853710	810000	Erträge aus Leistungen	800,00	1.200,00	-400,00	800,00	1.200,00	-400,00
853710	810100	Eintrittserlöse Freibad	4.351,77	3.800,00	551,77	4.351,77	3.800,00	551,77
853710	810200	Eintrittserlöse Tennis	718,88	300,00	418,88	718,88	300,00	418,88
2	2114/3114	Erträge / Einzahlungen aus Leistungen	5.870,65	5.300,00	570,65	5.870,65	5.300,00	570,65
1	211/311	<b>Erträge / Einzahl. aus operativer Verwaltungstätigkeit</b>	<b>5.870,65</b>	<b>5.300,00</b>	<b>570,65</b>	<b>5.870,65</b>	<b>5.300,00</b>	<b>570,65</b>
853710	861200	Transfers von Ländern, -fonds und -kammern	495,00	900,00	-405,00	495,00	900,00	-405,00
2	2121/3121	Transferertrag / -zahlungen von Trägern des öffentl. Rechts	495,00	900,00	-405,00	495,00	900,00	-405,00
853710	813000	Erträge aus der Aufl. von IZ (Kapitaltrans.)	1.261,76	1.300,00	-38,24	0,00	0,00	0,00
2	2127	Nicht finanzierungswirksamer Transferertrag	1.261,76	1.300,00	-38,24	0,00	0,00	0,00
1	212/312	<b>Erträge aus Transfers / Einzahlungen aus Transfers</b>	<b>1.756,76</b>	<b>2.200,00</b>	<b>-443,24</b>	<b>495,00</b>	<b>900,00</b>	<b>-405,00</b>
SU	21/31	<b>Summe Erträge / Einzahlungen operative Gebarung</b>	<b>7.627,41</b>	<b>7.500,00</b>	<b>127,41</b>	<b>6.365,65</b>	<b>6.200,00</b>	<b>165,65</b>
853710	511000	Geldb. Vertragsbed. in handw. Verwendung	213,04	200,00	13,04	213,04	200,00	13,04
853710	565000	Mehrleistungsvergütungen	38,28	100,00	-61,72	38,28	100,00	-61,72
853710	569000	Sonstige Nebengebühren	6,63	100,00	-93,37	6,63	100,00	-93,37
2	2211/3211	Personalaufwand / Ausz. (Bezüge, Nebengeb., Mehrleistungen)	257,95	400,00	-142,05	257,95	400,00	-142,05
853710	580000	Dienstgeberbeiträge FLAF	9,54	0,00	9,54	9,54	0,00	9,54
853710	582000	DG-Beitrag zur soz Sicherheit	51,27	100,00	-48,73	51,27	100,00	-48,73
2	2212/3212	Gesetzlicher und freiwilliger Sozialaufwand / Auszahlungen	60,81	100,00	-39,19	60,81	100,00	-39,19
1	221/321	<b>Personalaufwand / Auszahlungen aus Personalaufwand</b>	<b>318,76</b>	<b>500,00</b>	<b>-181,24</b>	<b>318,76</b>	<b>500,00</b>	<b>-181,24</b>
853710	400000	Geringwertige Wirtschaftsg. Anlageverm.	260,60	400,00	-139,40	260,60	400,00	-139,40

## Rechnungsabschlussentwurf 2024

## Detailnachweis RA / 853 Betriebe für Errichtung u.Verw. von Wohn- u.Geschäftsgebäud. - interne Vergütungen enthalten

Fonds	Konto	Bezeichnung	ERA 2024	EVA 2024	Differenz	FRA 2024	FVA 2024	Differenz
853710	455000	Chemische u. artverwandte Mittel	2.371,14	2.300,00	71,14	2.371,14	2.300,00	71,14
853710	459000	Sonstige Verbrauchsgüter	65,32	100,00	-34,68	65,32	100,00	-34,68
2	2221/3221	Gebrauchs- und Verbrauchsgüter, Handelswaren / Auszahlungen	2.697,06	2.800,00	-102,94	2.697,06	2.800,00	-102,94
853710	600000	Strom	4.121,62	6.200,00	-2.078,38	4.121,62	6.200,00	-2.078,38
853710	600100	Wärmebezüge	853,28	1.300,00	-446,72	1.613,16	1.300,00	313,16
853710	640000	Rechts- und Beratungsaufwand	140,25	500,00	-359,75	140,25	500,00	-359,75
853710	670000	Versicherungen	488,72	500,00	-11,28	488,72	500,00	-11,28
2	2222/3222	Verwaltungs- und Betriebsaufwand / Auszahlungen	5.603,87	8.500,00	-2.896,13	6.363,75	8.500,00	-2.136,25
853710	613000	Instandhaltung von Grundstückseinricht.	755,40	700,00	55,40	755,40	700,00	55,40
853710	613100	Instandhaltung von Grundstückseinricht.	99,82	0,00	99,82	99,82	0,00	99,82
853710	616000	Instandhaltung von Maschinen u. Anlagen	385,63	200,00	185,63	385,63	200,00	185,63
853710	619000	Instandhaltung von Sonderanlagen	1.542,06	1.500,00	42,06	1.542,06	1.500,00	42,06
853710	619200	Instandhaltung Wasseruntersuch	1.205,50	500,00	705,50	1.205,50	500,00	705,50
2	2224/3224	Instandhaltung / Auszahlungen für Instandhaltung	3.988,41	2.900,00	1.088,41	3.988,41	2.900,00	1.088,41
853710	710000	Öffentliche Abgaben ohne Geb. gem. FAG	311,98	300,00	11,98	311,98	300,00	11,98
853710	711000	Gebühren für die Benützung gem. FAG	1.146,38	1.800,00	-653,62	1.146,38	1.800,00	-653,62
853710	728000	Entgelte für sonstige Leistungen	340,65	500,00	-159,35	340,65	500,00	-159,35
853710	728002	Softwear Tennisplatz	249,35	300,00	-50,65	249,35	300,00	-50,65
853710	729200	Verwaltungskostenersatz 03	8.086,00	5.000,00	3.086,00	8.086,00	5.000,00	3.086,00
853710	729300	Sonstige Ausgaben	11.632,34	600,00	11.032,34	11.632,34	600,00	11.032,34
2	2225/3225	Sonstiger Sachaufwand / Sonstige Auszahl. aus Sachaufwand	21.766,70	8.500,00	13.266,70	21.766,70	8.500,00	13.266,70
853710	680200	Planm. Afa Grundstückseinrichtungen/Infrastruktur	3.298,54	3.300,00	-1,46	0,00	0,00	0,00
853710	680300	Planm. Afa Gebäude/Bauten	27.662,39	27.700,00	-37,61	0,00	0,00	0,00
853710	680700	Planm. Afa Amts, Betriebs/Geschäftsausstattung	216,00	200,00	16,00	0,00	0,00	0,00
2	2226/3226	Nicht finanz.wirks. Sachaufw. / Ausz. Inanspruchn.Haftungen	31.176,93	31.200,00	-23,07	0,00	0,00	0,00
1	222/322	<b>Sachaufwand / Auszahlungen aus Sachaufwand</b>	<b>65.232,97</b>	<b>53.900,00</b>	<b>11.332,97</b>	<b>34.815,92</b>	<b>22.700,00</b>	<b>12.115,92</b>
853710	650700	Zinsen für Finanzschulden in Euro	2.563,57	2.600,00	-36,43	2.563,57	2.600,00	-36,43

**Rechnungsabschlussentwurf 2024****Detailnachweis RA / 853 Betriebe für Errichtung u.Verw. von Wohn- u.Geschäftsgebäud. - interne Vergütungen enthalten**

Fonds	Konto	Bezeichnung	ERA 2024	EVA 2024	Differenz	FRA 2024	FVA 2024	Differenz
2	2241/3241	Aufwendungen / Auszahlungen für Zinsen	2.563,57	2.600,00	-36,43	2.563,57	2.600,00	-36,43
<b>1</b>	<b>224/324</b>	<b>Finanzaufwand / Auszahlungen aus Finanzaufwand</b>	<b>2.563,57</b>	<b>2.600,00</b>	<b>-36,43</b>	<b>2.563,57</b>	<b>2.600,00</b>	<b>-36,43</b>
<b>SU</b>	<b>22/32</b>	<b>Summe Aufwendungen / Auszahlungen operative Gebarung</b>	<b>68.115,30</b>	<b>57.000,00</b>	<b>11.115,30</b>	<b>37.698,25</b>	<b>25.800,00</b>	<b>11.898,25</b>
<b>SA</b>	<b>SA0/SA1</b>	<b>SA (0) Nettoerg. (21-22) / SA (1) Geldfluss op. Geb. (31-32)</b>	<b>-60.487,89</b>	<b>-49.500,00</b>	<b>-10.987,89</b>	<b>-31.332,60</b>	<b>-19.600,00</b>	<b>-11.732,60</b>
<b>SA</b>	<b>SA01</b>	<b>Saldo (01) Haushaltsrücklagen (230-240)</b>	<b>0,00</b>	<b>0,00</b>	<b>0,00</b>			
<b>SA</b>	<b>SA00</b>	<b>Saldo (00) Nettoergebnis nach Haushaltsrücklagen (SA0+SA01)</b>	<b>-60.487,89</b>	<b>-49.500,00</b>	<b>-10.987,89</b>			
<b>Investive Gebarung</b>								
<b>SU</b>	<b>33</b>	<b>Summe Einzahlungen investive Gebarung</b>				<b>0,00</b>	<b>0,00</b>	<b>0,00</b>
<b>SU</b>	<b>34</b>	<b>Summe Auszahlungen investive Gebarung</b>				<b>0,00</b>	<b>0,00</b>	<b>0,00</b>
<b>SA</b>	<b>SA2</b>	<b>Saldo (2) Geldfluss aus der Investiven Gebarung (33-34)</b>				<b>0,00</b>	<b>0,00</b>	<b>0,00</b>
<b>SA</b>	<b>SA3</b>	<b>Saldo (3) Nettofinanzierungssaldo (SA1+SA2)</b>				<b>-31.332,60</b>	<b>-19.600,00</b>	<b>-11.732,60</b>
<b>Finanzierungstätigkeit</b>								
<b>SU</b>	<b>35</b>	<b>Summe Einzahlungen aus der Finanzierungstätigkeit</b>				<b>0,00</b>	<b>0,00</b>	<b>0,00</b>
853710	346100	Investitionsdarlehen von Finanz.unt.				5.596,38	5.600,00	-3,62
2	3614	Auszahlungen aus Finanzschulden				5.596,38	5.600,00	-3,62
<b>1</b>	<b>361</b>	<b>Auszahlungen aus der Tilgung von Finanzschulden</b>				<b>5.596,38</b>	<b>5.600,00</b>	<b>-3,62</b>
<b>SU</b>	<b>36</b>	<b>Summe Auszahlungen aus der Finanzierungstätigkeit</b>				<b>5.596,38</b>	<b>5.600,00</b>	<b>-3,62</b>
<b>SA</b>	<b>SA4</b>	<b>Saldo (4) Geldfluss aus der Finanzierungstätigkeit (35-36)</b>				<b>-5.596,38</b>	<b>-5.600,00</b>	<b>3,62</b>
<b>SA</b>	<b>SA5</b>	<b>Saldo (5) Geldfluss aus VA-wirksamer Gebarung (SA3+SA4)</b>				<b>-36.928,98</b>	<b>-25.200,00</b>	<b>-11.728,98</b>
<b>Fonds 853720 Freizeitzentrum Bodinggraben</b>								
<b>Operative Gebarung</b>								
853720	810000	Erträge aus Leistungen	72,73	0,00	72,73	72,73	0,00	72,73
2	2114/3114	Erträge / Einzahlungen aus Leistungen	72,73	0,00	72,73	72,73	0,00	72,73
853720	811000	Miet- und Pachterträge	320,00	700,00	-380,00	320,00	700,00	-380,00

## Rechnungsabschlussentwurf 2024

## Detailnachweis RA / 853 Betriebe für Errichtung u.Verw. von Wohn- u.Geschäftsgebäud. - interne Vergütungen enthalten

Fonds	Konto	Bezeichnung	ERA 2024	EVA 2024	Differenz	FRA 2024	FVA 2024	Differenz
853720	811300	Betriebskosten	495,46	300,00	195,46	495,46	300,00	195,46
2	2115/3115	Erträge / Einzahlungen aus Besitz und wirtschaftl. Tätigkeit	815,46	1.000,00	-184,54	815,46	1.000,00	-184,54
<b>1</b>	<b>211/311</b>	<b>Erträge / Einzahl. aus operativer Verwaltungstätigkeit</b>	<b>888,19</b>	<b>1.000,00</b>	<b>-111,81</b>	<b>888,19</b>	<b>1.000,00</b>	<b>-111,81</b>
853720	813000	Erträge aus der Aufl. von IZ (Kapitaltrans.)	1.691,13	1.700,00	-8,87	0,00	0,00	0,00
2	2127	Nicht finanzierungswirksamer Transferertrag	1.691,13	1.700,00	-8,87	0,00	0,00	0,00
<b>1</b>	<b>212/312</b>	<b>Erträge aus Transfers / Einzahlungen aus Transfers</b>	<b>1.691,13</b>	<b>1.700,00</b>	<b>-8,87</b>	<b>0,00</b>	<b>0,00</b>	<b>0,00</b>
<b>SU</b>	<b>21/31</b>	<b>Summe Erträge / Einzahlungen operative Gebarung</b>	<b>2.579,32</b>	<b>2.700,00</b>	<b>-120,68</b>	<b>888,19</b>	<b>1.000,00</b>	<b>-111,81</b>
853720	454000	Reinigungsmittel	0,00	100,00	-100,00	0,00	100,00	-100,00
2	2221/3221	Gebrauchs- und Verbrauchsgüter, Handelswaren / Auszahlungen	0,00	100,00	-100,00	0,00	100,00	-100,00
853720	600000	Strom	738,57	800,00	-61,43	738,57	800,00	-61,43
853720	600100	Wärmebezüge	2.380,37	3.400,00	-1.019,63	4.429,40	3.400,00	1.029,40
853720	670000	Versicherungen	642,84	600,00	42,84	642,84	600,00	42,84
2	2222/3222	Verwaltungs- und Betriebsaufwand / Auszahlungen	3.761,78	4.800,00	-1.038,22	5.810,81	4.800,00	1.010,81
853720	700000	Miet- und Pachtaufwand	79,68	100,00	-20,32	79,68	100,00	-20,32
2	2223/3223	Leasing- und Mietaufwand / Ausz. für Leasing- u. Mietaufwand	79,68	100,00	-20,32	79,68	100,00	-20,32
853720	614000	Instandhaltung von Gebäuden und Bauten	0,00	200,00	-200,00	0,00	200,00	-200,00
2	2224/3224	Instandhaltung / Auszahlungen für Instandhaltung	0,00	200,00	-200,00	0,00	200,00	-200,00
853720	711000	Gebühren für die Benützung gem. FAG	672,23	1.500,00	-827,77	672,23	1.500,00	-827,77
853720	729200	Verwaltungskostenersatz 03	1.268,00	500,00	768,00	1.268,00	500,00	768,00
853720	729300	Sonstige Ausgaben	98,81	100,00	-1,19	98,81	100,00	-1,19
2	2225/3225	Sonstiger Sachaufwand / Sonstige Auszahl. aus Sachaufwand	2.039,04	2.100,00	-60,96	2.039,04	2.100,00	-60,96
853720	680300	Planm. Afa Gebäude/Bauten	6.136,54	6.100,00	36,54	0,00	0,00	0,00
2	2226/3226	Nicht finanz.wirks. Sachaufw. / Ausz. Inanspruchn.Haftungen	6.136,54	6.100,00	36,54	0,00	0,00	0,00
<b>1</b>	<b>222/322</b>	<b>Sachaufwand / Auszahlungen aus Sachaufwand</b>	<b>12.017,04</b>	<b>13.400,00</b>	<b>-1.382,96</b>	<b>7.929,53</b>	<b>7.300,00</b>	<b>629,53</b>
<b>SU</b>	<b>22/32</b>	<b>Summe Aufwendungen / Auszahlungen operative Gebarung</b>	<b>12.017,04</b>	<b>13.400,00</b>	<b>-1.382,96</b>	<b>7.929,53</b>	<b>7.300,00</b>	<b>629,53</b>
<b>SA</b>	<b>SA0/SA1</b>	<b>SA (0) Nettoerg. (21-22) / SA (1) Geldfluss op. Geb. (31-32)</b>	<b>-9.437,72</b>	<b>-10.700,00</b>	<b>1.262,28</b>	<b>-7.041,34</b>	<b>-6.300,00</b>	<b>-741,34</b>

## Rechnungsabschlussentwurf 2024

## Detailnachweis RA / 853 Betriebe für Errichtung u.Verw. von Wohn- u.Geschäftsgebäud. - interne Vergütungen enthalten

Fonds	Konto	Bezeichnung	ERA 2024	EVA 2024	Differenz	FRA 2024	FVA 2024	Differenz
SA	SA01	Saldo (01) Haushaltsrücklagen (230-240)	0,00	0,00	0,00			
SA	SA00	Saldo (00) Nettoergebnis nach Haushaltsrücklagen (SA0+SA01)	-9.437,72	-10.700,00	1.262,28			
<b>Investive Gebarung</b>								
SU	33	Summe Einzahlungen investive Gebarung				0,00	0,00	0,00
SU	34	Summe Auszahlungen investive Gebarung				0,00	0,00	0,00
SA	SA2	Saldo (2) Geldfluss aus der Investiven Gebarung (33-34)				0,00	0,00	0,00
SA	SA3	Saldo (3) Nettofinanzierungssaldo (SA1+SA2)				-7.041,34	-6.300,00	-741,34
<b>Finanzierungstätigkeit</b>								
SU	35	Summe Einzahlungen aus der Finanzierungstätigkeit				0,00	0,00	0,00
SU	36	Summe Auszahlungen aus der Finanzierungstätigkeit				0,00	0,00	0,00
SA	SA4	Saldo (4) Geldfluss aus der Finanzierungstätigkeit (35-36)				0,00	0,00	0,00
SA	SA5	Saldo (5) Geldfluss aus VA-wirksamer Gebarung (SA3+SA4)				-7.041,34	-6.300,00	-741,34
<b>UA 853 Betriebe für Errichtung u.Verw. von Wohn- u.Geschäftsgebäud.</b>								
UA 853	SA0/SA1	SA (0) Nettoerg. (21-22) / SA (1) Geldfluss op. Geb. (31-32)	-116.637,98	-68.600,00	-48.037,98	-43.820,20	-2.400,00	-41.420,20
UA 853	SA00	Saldo (00) Nettoergebnis nach Haushaltsrücklagen (SA0+SA01)	-116.637,98	-68.600,00	-48.037,98			
UA 853	SA2	Saldo (2) Geldfluss aus der Investiven Gebarung (33-34)				-249.320,51	-250.700,00	1.379,49
UA 853	SA3	Saldo (3) Nettofinanzierungssaldo (SA1+SA2)				-293.140,71	-253.100,00	-40.040,71
UA 853	SA4	Saldo (4) Geldfluss aus der Finanzierungstätigkeit (35-36)				250.303,20	250.200,00	103,20
UA 853	SA5	Saldo (5) Geldfluss aus VA-wirksamer Gebarung (SA3+SA4)				-42.837,51	-2.900,00	-39.937,51

## Rechnungsabschlussentwurf 2024

## Detailnachweis RA / 859 Sonstige Betriebe mit marktbestimmter Tätigkeit - interne Vergütungen enthalten

Fonds	Konto	Bezeichnung	ERA 2024	EVA 2024	Differenz	FRA 2024	FVA 2024	Differenz
<b>Fonds 859010</b>		<b>Sonstige Betriebe mit marktbestimmter Tä</b>						
<b>Operative Gebarung</b>								
859010	861200	Transfers von Ländern, -fonds und -kammern	1.109,63	800,00	309,63	1.109,63	800,00	309,63
2	2121/3121	Transferertrag / -zahlungen von Trägern des öffentl. Rechts	1.109,63	800,00	309,63	1.109,63	800,00	309,63
<b>1</b>	<b>212/312</b>	<b>Erträge aus Transfers / Einzahlungen aus Transfers</b>	<b>1.109,63</b>	<b>800,00</b>	<b>309,63</b>	<b>1.109,63</b>	<b>800,00</b>	<b>309,63</b>
<b>SU 21/31</b>		<b>Summe Erträge / Einzahlungen operative Gebarung</b>	<b>1.109,63</b>	<b>800,00</b>	<b>309,63</b>	<b>1.109,63</b>	<b>800,00</b>	<b>309,63</b>
859010	710000	Öffentliche Abgaben ohne Geb. gem. FAG	100,00	0,00	100,00	100,00	0,00	100,00
2	2225/3225	Sonstiger Sachaufwand / Sonstige Auszahl. aus Sachaufwand	100,00	0,00	100,00	100,00	0,00	100,00
859010	680500	Planm. Afa Sonderanlagen	4.039,96	1.300,00	2.739,96	0,00	0,00	0,00
2	2226/3226	Nicht finanz.wirks. Sachaufw. / Ausz. Inanspruchn.Haftungen	4.039,96	1.300,00	2.739,96	0,00	0,00	0,00
<b>1</b>	<b>222/322</b>	<b>Sachaufwand / Auszahlungen aus Sachaufwand</b>	<b>4.139,96</b>	<b>1.300,00</b>	<b>2.839,96</b>	<b>100,00</b>	<b>0,00</b>	<b>100,00</b>
859010	650700	Zinsen für Finanzschulden in Euro	3.345,75	3.400,00	-54,25	3.345,75	3.400,00	-54,25
2	2241/3241	Aufwendungen / Auszahlungen für Zinsen	3.345,75	3.400,00	-54,25	3.345,75	3.400,00	-54,25
<b>1</b>	<b>224/324</b>	<b>Finanzaufwand / Auszahlungen aus Finanzaufwand</b>	<b>3.345,75</b>	<b>3.400,00</b>	<b>-54,25</b>	<b>3.345,75</b>	<b>3.400,00</b>	<b>-54,25</b>
<b>SU 22/32</b>		<b>Summe Aufwendungen / Auszahlungen operative Gebarung</b>	<b>7.485,71</b>	<b>4.700,00</b>	<b>2.785,71</b>	<b>3.445,75</b>	<b>3.400,00</b>	<b>45,75</b>
<b>SA SA0/SA1</b>		<b>SA (0) Nettoerg. (21-22) / SA (1) Geldfluss op. Geb. (31-32)</b>	<b>-6.376,08</b>	<b>-3.900,00</b>	<b>-2.476,08</b>	<b>-2.336,12</b>	<b>-2.600,00</b>	<b>263,88</b>
<b>SA SA01</b>		<b>Saldo (01) Haushaltsrücklagen (230-240)</b>	<b>0,00</b>	<b>0,00</b>	<b>0,00</b>			
<b>SA SA00</b>		<b>Saldo (00) Nettoergebnis nach Haushaltsrücklagen (SA0+SA01)</b>	<b>-6.376,08</b>	<b>-3.900,00</b>	<b>-2.476,08</b>			
<b>Investive Gebarung</b>								
<b>SU 33</b>		<b>Summe Einzahlungen investive Gebarung</b>				<b>0,00</b>	<b>0,00</b>	<b>0,00</b>
<b>SU 34</b>		<b>Summe Auszahlungen investive Gebarung</b>				<b>0,00</b>	<b>0,00</b>	<b>0,00</b>
<b>SA SA2</b>		<b>Saldo (2) Geldfluss aus der Investiven Gebarung (33-34)</b>				<b>0,00</b>	<b>0,00</b>	<b>0,00</b>
<b>SA SA3</b>		<b>Saldo (3) Nettofinanzierungssaldo (SA1+SA2)</b>				<b>-2.336,12</b>	<b>-2.600,00</b>	<b>263,88</b>
<b>Finanzierungstätigkeit</b>								
<b>SU 35</b>		<b>Summe Einzahlungen aus der Finanzierungstätigkeit</b>				<b>0,00</b>	<b>0,00</b>	<b>0,00</b>

## Rechnungsabschlussentwurf 2024

## Detailnachweis RA / 859 Sonstige Betriebe mit marktbestimmter Tätigkeit - interne Vergütungen enthalten

Fonds	Konto	Bezeichnung	ERA 2024	EVA 2024	Differenz	FRA 2024	FVA 2024	Differenz
859010	346100	Investitionsdarlehen von Finanz.unt.				31.426,16	30.600,00	826,16
2	3614	Auszahlungen aus Finanzschulden				31.426,16	30.600,00	826,16
<b>1</b>	<b>361</b>	<b>Auszahlungen aus der Tilgung von Finanzschulden</b>				<b>31.426,16</b>	<b>30.600,00</b>	<b>826,16</b>
<b>SU</b>	<b>36</b>	<b>Summe Auszahlungen aus der Finanzierungstätigkeit</b>				<b>31.426,16</b>	<b>30.600,00</b>	<b>826,16</b>
<b>SA</b>	<b>SA4</b>	<b>Saldo (4) Geldfluss aus der Finanzierungstätigkeit (35-36)</b>				<b>-31.426,16</b>	<b>-30.600,00</b>	<b>-826,16</b>
<b>SA</b>	<b>SA5</b>	<b>Saldo (5) Geldfluss aus VA-wirksamer Gebarung (SA3+SA4)</b>				<b>-33.762,28</b>	<b>-33.200,00</b>	<b>-562,28</b>
<b>UA 859</b>		<b>Sonstige Betriebe mit marktbestimmter Tätigkeit</b>						
UA 859	SA0/SA1	SA (0) Nettoerg. (21-22) / SA (1) Geldfluss op. Geb. (31-32)	-6.376,08	-3.900,00	-2.476,08	-2.336,12	-2.600,00	263,88
UA 859	SA00	Saldo (00) Nettoergebnis nach Haushaltsrücklagen (SA0+SA01)	-6.376,08	-3.900,00	-2.476,08			
UA 859	SA2	Saldo (2) Geldfluss aus der Investiven Gebarung (33-34)				0,00	0,00	0,00
UA 859	SA3	Saldo (3) Nettofinanzierungssaldo (SA1+SA2)				-2.336,12	-2.600,00	263,88
UA 859	SA4	Saldo (4) Geldfluss aus der Finanzierungstätigkeit (35-36)				-31.426,16	-30.600,00	-826,16
UA 859	SA5	Saldo (5) Geldfluss aus VA-wirksamer Gebarung (SA3+SA4)				-33.762,28	-33.200,00	-562,28
<b>A 85</b>		<b>Betriebe mit marktbestimmter Tätigkeit</b>						
A 85	SA0/SA1	SA (0) Nettoerg. (21-22) / SA (1) Geldfluss op. Geb. (31-32)	-114.194,05	-84.900,00	-29.294,05	9.208,90	40.300,00	-31.091,10
A 85	SA00	Saldo (00) Nettoergebnis nach Haushaltsrücklagen (SA0+SA01)	-114.195,97	-84.900,00	-29.295,97			
A 85	SA2	Saldo (2) Geldfluss aus der Investiven Gebarung (33-34)				-125.680,69	-130.000,00	4.319,31
A 85	SA3	Saldo (3) Nettofinanzierungssaldo (SA1+SA2)				-116.471,79	-89.700,00	-26.771,79
A 85	SA4	Saldo (4) Geldfluss aus der Finanzierungstätigkeit (35-36)				153.229,28	154.000,00	-770,72
A 85	SA5	Saldo (5) Geldfluss aus VA-wirksamer Gebarung (SA3+SA4)				36.757,49	64.300,00	-27.542,51

**Rechnungsabschlussentwurf 2024****Detailnachweis RA / 859 Sonstige Betriebe mit marktbestimmter Tätigkeit - interne Vergütungen enthalten**

Fonds	Konto	Bezeichnung	ERA 2024	EVA 2024	Differenz	FRA 2024	FVA 2024	Differenz
<b>Gruppe 8</b>		<b>Dienstleistungen</b>						
Gruppe 8	SA0/SA1	SA (0) Nettoerg. (21-22) / SA (1) Geldfluss op. Geb. (31-32)	-320.677,32	-356.200,00	35.522,68	-151.549,90	-183.600,00	32.050,10
Gruppe 8	SA00	Saldo (00) Nettoergebnis nach Haushaltsrücklagen (SA0+SA01)	-320.679,24	-356.200,00	35.520,76			
Gruppe 8	SA2	Saldo (2) Geldfluss aus der Investiven Gebarung (33-34)				-128.264,43	-138.200,00	9.935,57
Gruppe 8	SA3	Saldo (3) Nettofinanzierungssaldo (SA1+SA2)				-279.814,33	-321.800,00	41.985,67
Gruppe 8	SA4	Saldo (4) Geldfluss aus der Finanzierungstätigkeit (35-36)				141.687,92	142.500,00	-812,08
Gruppe 8	SA5	Saldo (5) Geldfluss aus VA-wirksamer Gebarung (SA3+SA4)				-138.126,41	-179.300,00	41.173,59

## Rechnungsabschlussentwurf 2024

### Detailnachweis RA / 900 Gesonderte Verwaltung - interne Vergütungen enthalten

Fonds	Konto	Bezeichnung	ERA 2024	EVA 2024	Differenz	FRA 2024	FVA 2024	Differenz
<b>Fonds 900000</b>		<b>Gesonderte Verwaltung</b>						
<b>Operative Gebarung</b>								
900000	829000	Sonstige Einnahmen	0,00	3.000,00	-3.000,00	0,00	3.000,00	-3.000,00
2	2116/3116	Erträge / Einz. aus Veräußerung/GWG u. sonst. Erträge/Einz.	0,00	3.000,00	-3.000,00	0,00	3.000,00	-3.000,00
1	211/311	<b>Erträge / Einzahl. aus operativer Verwaltungstätigkeit</b>	<b>0,00</b>	<b>3.000,00</b>	<b>-3.000,00</b>	<b>0,00</b>	<b>3.000,00</b>	<b>-3.000,00</b>
SU	21/31	<b>Summe Erträge / Einzahlungen operative Gebarung</b>	<b>0,00</b>	<b>3.000,00</b>	<b>-3.000,00</b>	<b>0,00</b>	<b>3.000,00</b>	<b>-3.000,00</b>
SU	22/32	<b>Summe Aufwendungen / Auszahlungen operative Gebarung</b>	<b>0,00</b>	<b>0,00</b>	<b>0,00</b>	<b>0,00</b>	<b>0,00</b>	<b>0,00</b>
SA	SA0/SA1	<b>SA (0) Nettoerg. (21-22) / SA (1) Geldfluss op. Geb. (31-32)</b>	<b>0,00</b>	<b>3.000,00</b>	<b>-3.000,00</b>	<b>0,00</b>	<b>3.000,00</b>	<b>-3.000,00</b>
SA	SA01	Saldo (01) Haushaltsrücklagen (230-240)	0,00	0,00	0,00			
SA	SA00	<b>Saldo (00) Nettoergebnis nach Haushaltsrücklagen (SA0+SA01)</b>	<b>0,00</b>	<b>3.000,00</b>	<b>-3.000,00</b>			
<b>Investive Gebarung</b>								
SU	33	Summe Einzahlungen investive Gebarung				0,00	0,00	0,00
SU	34	Summe Auszahlungen investive Gebarung				0,00	0,00	0,00
SA	SA2	Saldo (2) Geldfluss aus der Investiven Gebarung (33-34)				0,00	0,00	0,00
SA	SA3	Saldo (3) Nettofinanzierungssaldo (SA1+SA2)				0,00	3.000,00	-3.000,00
<b>Finanzierungstätigkeit</b>								
SU	35	Summe Einzahlungen aus der Finanzierungstätigkeit				0,00	0,00	0,00
SU	36	Summe Auszahlungen aus der Finanzierungstätigkeit				0,00	0,00	0,00
SA	SA4	Saldo (4) Geldfluss aus der Finanzierungstätigkeit (35-36)				0,00	0,00	0,00
SA	SA5	Saldo (5) Geldfluss aus VA-wirksamer Gebarung (SA3+SA4)				0,00	3.000,00	-3.000,00

**Rechnungsabschlussentwurf 2024**  
**Detailnachweis RA / 900 Gesonderte Verwaltung - interne Vergütungen enthalten**

Fonds	Konto	Bezeichnung	ERA 2024	EVA 2024	Differenz	FRA 2024	FVA 2024	Differenz
<b>UA 900</b>		<b>Gesonderte Verwaltung</b>						
UA 900	SA0/SA1	SA (0) Nettoerg. (21-22) / SA (1) Geldfluss op. Geb. (31-32)	0,00	3.000,00	-3.000,00	0,00	3.000,00	-3.000,00
UA 900	SA00	Saldo (00) Nettoergebnis nach Haushaltsrücklagen (SA0+SA01)	0,00	3.000,00	-3.000,00			
UA 900	SA2	Saldo (2) Geldfluss aus der Investiven Gebarung (33-34)				0,00	0,00	0,00
UA 900	SA3	Saldo (3) Nettofinanzierungssaldo (SA1+SA2)				0,00	3.000,00	-3.000,00
UA 900	SA4	Saldo (4) Geldfluss aus der Finanzierungstätigkeit (35-36)				0,00	0,00	0,00
UA 900	SA5	Saldo (5) Geldfluss aus VA-wirksamer Gebarung (SA3+SA4)				0,00	3.000,00	-3.000,00
<b>A 90</b>		<b>Gesonderte Verwaltung</b>						
A 90	SA0/SA1	SA (0) Nettoerg. (21-22) / SA (1) Geldfluss op. Geb. (31-32)	0,00	3.000,00	-3.000,00	0,00	3.000,00	-3.000,00
A 90	SA00	Saldo (00) Nettoergebnis nach Haushaltsrücklagen (SA0+SA01)	0,00	3.000,00	-3.000,00			
A 90	SA2	Saldo (2) Geldfluss aus der Investiven Gebarung (33-34)				0,00	0,00	0,00
A 90	SA3	Saldo (3) Nettofinanzierungssaldo (SA1+SA2)				0,00	3.000,00	-3.000,00
A 90	SA4	Saldo (4) Geldfluss aus der Finanzierungstätigkeit (35-36)				0,00	0,00	0,00
A 90	SA5	Saldo (5) Geldfluss aus VA-wirksamer Gebarung (SA3+SA4)				0,00	3.000,00	-3.000,00

## Rechnungsabschlussentwurf 2024

### Detailnachweis RA / 910 Geldverkehr - interne Vergütungen enthalten

Fonds	Konto	Bezeichnung	ERA 2024	EVA 2024	Differenz	FRA 2024	FVA 2024	Differenz
<b>Fonds 910000</b>		<b>Geldverkehr</b>						
<b>Operative Gebarung</b>								
910000	829001	Jagdpacht Pauschalentschädigung	686,84	600,00	86,84	686,84	600,00	86,84
2	2116/3116	Erträge / Einz. aus Veräußerung/GWG u. sonst. Erträge/Einz.	686,84	600,00	86,84	686,84	600,00	86,84
<b>1</b>	<b>211/311</b>	<b>Erträge / Einzahl. aus operativer Verwaltungstätigkeit</b>	<b>686,84</b>	<b>600,00</b>	<b>86,84</b>	<b>686,84</b>	<b>600,00</b>	<b>86,84</b>
910000	823000	Sonstige Zinserträge	299,88	100,00	199,88	299,88	100,00	199,88
2	2131/3131	Erträge aus Zinsen / Einzahlungen aus Zinserträgen	299,88	100,00	199,88	299,88	100,00	199,88
<b>1</b>	<b>213/313</b>	<b>Finanzerträge / Einzahlungen aus Finanzerträgen</b>	<b>299,88</b>	<b>100,00</b>	<b>199,88</b>	<b>299,88</b>	<b>100,00</b>	<b>199,88</b>
<b>SU</b>	<b>21/31</b>	<b>Summe Erträge / Einzahlungen operative Gebarung</b>	<b>986,72</b>	<b>700,00</b>	<b>286,72</b>	<b>986,72</b>	<b>700,00</b>	<b>286,72</b>
910000	710000	Öffentliche Abgaben ohne Geb. gem. FAG	27,57	100,00	-72,43	27,57	100,00	-72,43
910000	729000	Sonstige Ausgaben	0,31	0,00	0,31	0,31	0,00	0,31
2	2225/3225	Sonstiger Sachaufwand / Sonstige Auszahl. aus Sachaufwand	27,88	100,00	-72,12	27,88	100,00	-72,12
<b>1</b>	<b>222/322</b>	<b>Sachaufwand / Auszahlungen aus Sachaufwand</b>	<b>27,88</b>	<b>100,00</b>	<b>-72,12</b>	<b>27,88</b>	<b>100,00</b>	<b>-72,12</b>
910000	652000	Zinsen Girokonten	564,83	600,00	-35,17	564,83	600,00	-35,17
2	2242/3242	Zinsen/sonst. Aufw. a. deri. Fin.instr. m./o.Grundg. / Ausz.	564,83	600,00	-35,17	564,83	600,00	-35,17
910000	659000	Geldverkehrs- und Bankspesen	2.870,24	2.200,00	670,24	2.870,24	2.200,00	670,24
910000	659200	Spesen Bankomat	2.400,00	2.400,00	0,00	2.400,00	2.400,00	0,00
2	2244/3244	Sonstiger Finanzaufwand / Sonstige Ausz. aus Finanzaufwend.	5.270,24	4.600,00	670,24	5.270,24	4.600,00	670,24
<b>1</b>	<b>224/324</b>	<b>Finanzaufwand / Auszahlungen aus Finanzaufwand</b>	<b>5.835,07</b>	<b>5.200,00</b>	<b>635,07</b>	<b>5.835,07</b>	<b>5.200,00</b>	<b>635,07</b>
<b>SU</b>	<b>22/32</b>	<b>Summe Aufwendungen / Auszahlungen operative Gebarung</b>	<b>5.862,95</b>	<b>5.300,00</b>	<b>562,95</b>	<b>5.862,95</b>	<b>5.300,00</b>	<b>562,95</b>
<b>SA</b>	<b>SA0/SA1</b>	<b>SA (0) Nettoerg. (21-22) / SA (1) Geldfluss op. Geb. (31-32)</b>	<b>-4.876,23</b>	<b>-4.600,00</b>	<b>-276,23</b>	<b>-4.876,23</b>	<b>-4.600,00</b>	<b>-276,23</b>
<b>SA</b>	<b>SA01</b>	<b>Saldo (01) Haushaltsrücklagen (230-240)</b>	<b>0,00</b>	<b>0,00</b>	<b>0,00</b>			
<b>SA</b>	<b>SA00</b>	<b>Saldo (00) Nettoergebnis nach Haushaltsrücklagen (SA0+SA01)</b>	<b>-4.876,23</b>	<b>-4.600,00</b>	<b>-276,23</b>			
<b>Investive Gebarung</b>								
<b>SU</b>	<b>33</b>	<b>Summe Einzahlungen investive Gebarung</b>				<b>0,00</b>	<b>0,00</b>	<b>0,00</b>

## Rechnungsabschlussentwurf 2024

### Detailnachweis RA / 910 Geldverkehr - interne Vergütungen enthalten

Fonds	Konto	Bezeichnung	ERA 2024	EVA 2024	Differenz	FRA 2024	FVA 2024	Differenz
SU	34	Summe Auszahlungen investive Gebarung				0,00	0,00	0,00
SA	SA2	Saldo (2) Geldfluss aus der Investiven Gebarung (33-34)				0,00	0,00	0,00
SA	SA3	Saldo (3) Nettofinanzierungssaldo (SA1+SA2)				-4.876,23	-4.600,00	-276,23
<b>Finanzierungstätigkeit</b>								
SU	35	Summe Einzahlungen aus der Finanzierungstätigkeit				0,00	0,00	0,00
SU	36	Summe Auszahlungen aus der Finanzierungstätigkeit				0,00	0,00	0,00
SA	SA4	Saldo (4) Geldfluss aus der Finanzierungstätigkeit (35-36)				0,00	0,00	0,00
SA	SA5	Saldo (5) Geldfluss aus VA-wirksamer Gebarung (SA3+SA4)				-4.876,23	-4.600,00	-276,23
<b>UA 910 Geldverkehr</b>								
UA 910	SA0/SA1	SA (0) Nettoerg. (21-22) / SA (1) Geldfluss op. Geb. (31-32)	-4.876,23	-4.600,00	-276,23	-4.876,23	-4.600,00	-276,23
UA 910	SA00	Saldo (00) Nettoergebnis nach Haushaltsrücklagen (SA0+SA01)	-4.876,23	-4.600,00	-276,23			
UA 910	SA2	Saldo (2) Geldfluss aus der Investiven Gebarung (33-34)				0,00	0,00	0,00
UA 910	SA3	Saldo (3) Nettofinanzierungssaldo (SA1+SA2)				-4.876,23	-4.600,00	-276,23
UA 910	SA4	Saldo (4) Geldfluss aus der Finanzierungstätigkeit (35-36)				0,00	0,00	0,00
UA 910	SA5	Saldo (5) Geldfluss aus VA-wirksamer Gebarung (SA3+SA4)				-4.876,23	-4.600,00	-276,23
<b>A 91 Kapitalvermögen u. Stiftungen ohne eig. Rechtspersönlichkeit</b>								
A 91	SA0/SA1	SA (0) Nettoerg. (21-22) / SA (1) Geldfluss op. Geb. (31-32)	-4.876,23	-4.600,00	-276,23	-4.876,23	-4.600,00	-276,23
A 91	SA00	Saldo (00) Nettoergebnis nach Haushaltsrücklagen (SA0+SA01)	-4.876,23	-4.600,00	-276,23			
A 91	SA2	Saldo (2) Geldfluss aus der Investiven Gebarung (33-34)				0,00	0,00	0,00
A 91	SA3	Saldo (3) Nettofinanzierungssaldo (SA1+SA2)				-4.876,23	-4.600,00	-276,23
A 91	SA4	Saldo (4) Geldfluss aus der Finanzierungstätigkeit (35-36)				0,00	0,00	0,00
A 91	SA5	Saldo (5) Geldfluss aus VA-wirksamer Gebarung (SA3+SA4)				-4.876,23	-4.600,00	-276,23

## Rechnungsabschlussentwurf 2024

### Detailnachweis RA / 920 Ausschließliche Gemeindeabgaben - interne Vergütungen enthalten

Fonds	Konto	Bezeichnung	ERA 2024	EVA 2024	Differenz	FRA 2024	FVA 2024	Differenz
<b>Fonds 920000 Ausschließliche Gemeindeabgaben</b>								
<b>Operative Gebarung</b>								
920000	830000	Grundsteuer v. land-u.fortsw. Betrieben	15.999,42	15.700,00	299,42	15.844,33	15.700,00	144,33
920000	831000	Grundsteuer von den Grundstücken	50.510,59	53.200,00	-2.689,41	54.073,23	53.200,00	873,23
920000	833000	Kommunalsteuer	153.987,14	143.000,00	10.987,14	150.920,71	143.000,00	7.920,71
920000	838000	Abgaben für das Halten von Tieren	1.265,00	1.000,00	265,00	1.265,00	1.000,00	265,00
920000	841000	Abg. für den Gebrauch v. öff. Grund	9.514,61	9.300,00	214,61	9.359,36	9.300,00	59,36
920000	849000	Nebenansprüche	93,63	100,00	-6,37	312,70	100,00	212,70
920000	850000	Interessentenbeiträge v. Eigent./Anrain.	26.751,99	19.500,00	7.251,99	29.947,99	19.500,00	10.447,99
920000	856000	Verwaltungsabgaben	3.862,05	3.000,00	862,05	3.862,05	3.000,00	862,05
920000	857000	Kommissionsgebühren	1.230,40	1.100,00	130,40	1.230,40	1.100,00	130,40
2	2111/3111	Erträge / Einzahlungen aus eigenen Abgaben	263.214,83	245.900,00	17.314,83	266.815,77	245.900,00	20.915,77
<b>1</b>	<b>211/311</b>	<b>Erträge / Einzahl. aus operativer Verwaltungstätigkeit</b>	<b>263.214,83</b>	<b>245.900,00</b>	<b>17.314,83</b>	<b>266.815,77</b>	<b>245.900,00</b>	<b>20.915,77</b>
<b>SU</b>	<b>21/31</b>	<b>Summe Erträge / Einzahlungen operative Gebarung</b>	<b>263.214,83</b>	<b>245.900,00</b>	<b>17.314,83</b>	<b>266.815,77</b>	<b>245.900,00</b>	<b>20.915,77</b>
920000	752008	Beiträge AEV Scheibbbs	4.324,05	7.300,00	-2.975,95	7.488,59	7.300,00	188,59
2	2231/3231	Transferaufwand / -zahlungen an Träger des öffentl. Rechts	4.324,05	7.300,00	-2.975,95	7.488,59	7.300,00	188,59
<b>1</b>	<b>223/323</b>	<b>Transferaufwand / Auszahlungen aus Transfers</b>	<b>4.324,05</b>	<b>7.300,00</b>	<b>-2.975,95</b>	<b>7.488,59</b>	<b>7.300,00</b>	<b>188,59</b>
<b>SU</b>	<b>22/32</b>	<b>Summe Aufwendungen / Auszahlungen operative Gebarung</b>	<b>4.324,05</b>	<b>7.300,00</b>	<b>-2.975,95</b>	<b>7.488,59</b>	<b>7.300,00</b>	<b>188,59</b>
<b>SA</b>	<b>SA0/SA1</b>	<b>SA (0) Nettoerg. (21-22) / SA (1) Geldfluss op. Geb. (31-32)</b>	<b>258.890,78</b>	<b>238.600,00</b>	<b>20.290,78</b>	<b>259.327,18</b>	<b>238.600,00</b>	<b>20.727,18</b>
<b>SA</b>	<b>SA01</b>	<b>Saldo (01) Haushaltsrücklagen (230-240)</b>	<b>0,00</b>	<b>0,00</b>	<b>0,00</b>			
<b>SA</b>	<b>SA00</b>	<b>Saldo (00) Nettoergebnis nach Haushaltsrücklagen (SA0+SA01)</b>	<b>258.890,78</b>	<b>238.600,00</b>	<b>20.290,78</b>			
<b>Investive Gebarung</b>								
<b>SU</b>	<b>33</b>	<b>Summe Einzahlungen investive Gebarung</b>				<b>0,00</b>	<b>0,00</b>	<b>0,00</b>
<b>SU</b>	<b>34</b>	<b>Summe Auszahlungen investive Gebarung</b>				<b>0,00</b>	<b>0,00</b>	<b>0,00</b>
<b>SA</b>	<b>SA2</b>	<b>Saldo (2) Geldfluss aus der Investiven Gebarung (33-34)</b>				<b>0,00</b>	<b>0,00</b>	<b>0,00</b>
<b>SA</b>	<b>SA3</b>	<b>Saldo (3) Nettofinanzierungssaldo (SA1+SA2)</b>				<b>259.327,18</b>	<b>238.600,00</b>	<b>20.727,18</b>

## Rechnungsabschlussentwurf 2024

### Detailnachweis RA / 920 Ausschließliche Gemeindeabgaben - interne Vergütungen enthalten

Fonds	Konto	Bezeichnung	ERA 2024	EVA 2024	Differenz	FRA 2024	FVA 2024	Differenz
<b>Finanzierungstätigkeit</b>								
SU	35	Summe Einzahlungen aus der Finanzierungstätigkeit				0,00	0,00	0,00
SU	36	Summe Auszahlungen aus der Finanzierungstätigkeit				0,00	0,00	0,00
SA	SA4	Saldo (4) Geldfluss aus der Finanzierungstätigkeit (35-36)				0,00	0,00	0,00
SA	SA5	Saldo (5) Geldfluss aus VA-wirksamer Gebarung (SA3+SA4)				259.327,18	238.600,00	20.727,18
<b>UA 920 Ausschließliche Gemeindeabgaben</b>								
UA	920	SA (0) Nettoerg. (21-22) / SA (1) Geldfluss op. Geb. (31-32)	258.890,78	238.600,00	20.290,78	259.327,18	238.600,00	20.727,18
UA	920	SA00 Saldo (00) Nettoergebnis nach Haushaltsrücklagen (SA0+SA01)	258.890,78	238.600,00	20.290,78			
UA	920	SA2 Saldo (2) Geldfluss aus der Investiven Gebarung (33-34)				0,00	0,00	0,00
UA	920	SA3 Saldo (3) Nettofinanzierungssaldo (SA1+SA2)				259.327,18	238.600,00	20.727,18
UA	920	SA4 Saldo (4) Geldfluss aus der Finanzierungstätigkeit (35-36)				0,00	0,00	0,00
UA	920	SA5 Saldo (5) Geldfluss aus VA-wirksamer Gebarung (SA3+SA4)				259.327,18	238.600,00	20.727,18

## Rechnungsabschlussentwurf 2024

## Detailnachweis RA / 921 Zwischen Ländern und Gemeinden geteilte Abgaben - interne Vergütungen enthalten

Fonds	Konto	Bezeichnung	ERA 2024	EVA 2024	Differenz	FRA 2024	FVA 2024	Differenz
<b>Fonds 921000</b>		<b>Zwischen Ländern und Gemeinden geteilte</b>						
<b>Operative Gebarung</b>								
921000	834000	Tourismusabgabe	5.268,20	2.800,00	2.468,20	5.268,20	2.800,00	2.468,20
2	2111/3111	Erträge / Einzahlungen aus eigenen Abgaben	5.268,20	2.800,00	2.468,20	5.268,20	2.800,00	2.468,20
<b>1</b>	<b>211/311</b>	<b>Erträge / Einzahl. aus operativer Verwaltungstätigkeit</b>	<b>5.268,20</b>	<b>2.800,00</b>	<b>2.468,20</b>	<b>5.268,20</b>	<b>2.800,00</b>	<b>2.468,20</b>
921000	861001	Transfers von Ländern, -fonds und -kammern	661,03	0,00	661,03	661,03	0,00	661,03
921000	861100	Zuschlag Bundesautomaten	5.318,52	0,00	5.318,52	5.318,52	0,00	5.318,52
2	2121/3121	Transferertrag / -zahlungen von Trägern des öffentl. Rechts	5.979,55	0,00	5.979,55	5.979,55	0,00	5.979,55
<b>1</b>	<b>212/312</b>	<b>Erträge aus Transfers / Einzahlungen aus Transfers</b>	<b>5.979,55</b>	<b>0,00</b>	<b>5.979,55</b>	<b>5.979,55</b>	<b>0,00</b>	<b>5.979,55</b>
<b>SU 21/31</b>		<b>Summe Erträge / Einzahlungen operative Gebarung</b>	<b>11.247,75</b>	<b>2.800,00</b>	<b>8.447,75</b>	<b>11.247,75</b>	<b>2.800,00</b>	<b>8.447,75</b>
<b>SU 22/32</b>		<b>Summe Aufwendungen / Auszahlungen operative Gebarung</b>	<b>0,00</b>	<b>0,00</b>	<b>0,00</b>	<b>0,00</b>	<b>0,00</b>	<b>0,00</b>
<b>SA SA0/SA1</b>		<b>SA (0) Nettoerg. (21-22) / SA (1) Geldfluss op. Geb. (31-32)</b>	<b>11.247,75</b>	<b>2.800,00</b>	<b>8.447,75</b>	<b>11.247,75</b>	<b>2.800,00</b>	<b>8.447,75</b>
<b>SA SA01</b>		<b>Saldo (01) Haushaltsrücklagen (230-240)</b>	<b>0,00</b>	<b>0,00</b>	<b>0,00</b>			
<b>SA SA00</b>		<b>Saldo (00) Nettoergebnis nach Haushaltsrücklagen (SA0+SA01)</b>	<b>11.247,75</b>	<b>2.800,00</b>	<b>8.447,75</b>			
<b>Investive Gebarung</b>								
<b>SU 33</b>		<b>Summe Einzahlungen investive Gebarung</b>				<b>0,00</b>	<b>0,00</b>	<b>0,00</b>
<b>SU 34</b>		<b>Summe Auszahlungen investive Gebarung</b>				<b>0,00</b>	<b>0,00</b>	<b>0,00</b>
<b>SA SA2</b>		<b>Saldo (2) Geldfluss aus der Investiven Gebarung (33-34)</b>				<b>0,00</b>	<b>0,00</b>	<b>0,00</b>
<b>SA SA3</b>		<b>Saldo (3) Nettofinanzierungssaldo (SA1+SA2)</b>				<b>11.247,75</b>	<b>2.800,00</b>	<b>8.447,75</b>
<b>Finanzierungstätigkeit</b>								
<b>SU 35</b>		<b>Summe Einzahlungen aus der Finanzierungstätigkeit</b>				<b>0,00</b>	<b>0,00</b>	<b>0,00</b>
<b>SU 36</b>		<b>Summe Auszahlungen aus der Finanzierungstätigkeit</b>				<b>0,00</b>	<b>0,00</b>	<b>0,00</b>
<b>SA SA4</b>		<b>Saldo (4) Geldfluss aus der Finanzierungstätigkeit (35-36)</b>				<b>0,00</b>	<b>0,00</b>	<b>0,00</b>
<b>SA SA5</b>		<b>Saldo (5) Geldfluss aus VA-wirksamer Gebarung (SA3+SA4)</b>				<b>11.247,75</b>	<b>2.800,00</b>	<b>8.447,75</b>

**Rechnungsabschlussentwurf 2024****Detailnachweis RA / 921 Zwischen Ländern und Gemeinden geteilte Abgaben - interne Vergütungen enthalten**

Fonds	Konto	Bezeichnung	ERA 2024	EVA 2024	Differenz	FRA 2024	FVA 2024	Differenz
<b>UA 921</b>		<b>Zwischen Ländern und Gemeinden geteilte Abgaben</b>						
UA 921	SA0/SA1	SA (0) Nettoerg. (21-22) / SA (1) Geldfluss op. Geb. (31-32)	11.247,75	2.800,00	8.447,75	11.247,75	2.800,00	8.447,75
UA 921	SA00	Saldo (00) Nettoergebnis nach Haushaltsrücklagen (SA0+SA01)	11.247,75	2.800,00	8.447,75			
UA 921	SA2	Saldo (2) Geldfluss aus der Investiven Gebarung (33-34)				0,00	0,00	0,00
UA 921	SA3	Saldo (3) Nettofinanzierungssaldo (SA1+SA2)				11.247,75	2.800,00	8.447,75
UA 921	SA4	Saldo (4) Geldfluss aus der Finanzierungstätigkeit (35-36)				0,00	0,00	0,00
UA 921	SA5	Saldo (5) Geldfluss aus VA-wirksamer Gebarung (SA3+SA4)				11.247,75	2.800,00	8.447,75

## Rechnungsabschlussentwurf 2024

## Detailnachweis RA / 925 Ertragsanteile an gemeinschaftlichen Bundesabgaben - interne Vergütungen enthalten

Fonds	Konto	Bezeichnung	ERA 2024	EVA 2024	Differenz	FRA 2024	FVA 2024	Differenz
<b>Fonds 925000</b>		<b>Ertragsanteile an gemeinschaftlichen Bun</b>						
<b>Operative Gebarung</b>								
925000	859400	Ertragsanteile ohne Spielbankabgabe	1.165.644,33	1.157.600,00	8.044,33	1.165.644,33	1.157.600,00	8.044,33
2	2112/3112	Erträge / Einzahlungen aus Ertragsanteilen	1.165.644,33	1.157.600,00	8.044,33	1.165.644,33	1.157.600,00	8.044,33
1	211/311	<b>Erträge / Einzahl. aus operativer Verwaltungstätigkeit</b>	<b>1.165.644,33</b>	<b>1.157.600,00</b>	<b>8.044,33</b>	<b>1.165.644,33</b>	<b>1.157.600,00</b>	<b>8.044,33</b>
SU	21/31	<b>Summe Erträge / Einzahlungen operative Gebarung</b>	<b>1.165.644,33</b>	<b>1.157.600,00</b>	<b>8.044,33</b>	<b>1.165.644,33</b>	<b>1.157.600,00</b>	<b>8.044,33</b>
SU	22/32	<b>Summe Aufwendungen / Auszahlungen operative Gebarung</b>	<b>0,00</b>	<b>0,00</b>	<b>0,00</b>	<b>0,00</b>	<b>0,00</b>	<b>0,00</b>
SA	SA0/SA1	<b>SA (0) Nettoerg. (21-22) / SA (1) Geldfluss op. Geb. (31-32)</b>	<b>1.165.644,33</b>	<b>1.157.600,00</b>	<b>8.044,33</b>	<b>1.165.644,33</b>	<b>1.157.600,00</b>	<b>8.044,33</b>
SA	SA01	<b>Saldo (01) Haushaltsrücklagen (230-240)</b>	<b>0,00</b>	<b>0,00</b>	<b>0,00</b>			
SA	SA00	<b>Saldo (00) Nettoergebnis nach Haushaltsrücklagen (SA0+SA01)</b>	<b>1.165.644,33</b>	<b>1.157.600,00</b>	<b>8.044,33</b>			
<b>Investive Gebarung</b>								
SU	33	<b>Summe Einzahlungen investive Gebarung</b>				<b>0,00</b>	<b>0,00</b>	<b>0,00</b>
SU	34	<b>Summe Auszahlungen investive Gebarung</b>				<b>0,00</b>	<b>0,00</b>	<b>0,00</b>
SA	SA2	<b>Saldo (2) Geldfluss aus der Investiven Gebarung (33-34)</b>				<b>0,00</b>	<b>0,00</b>	<b>0,00</b>
SA	SA3	<b>Saldo (3) Nettofinanzierungssaldo (SA1+SA2)</b>				<b>1.165.644,33</b>	<b>1.157.600,00</b>	<b>8.044,33</b>
<b>Finanzierungstätigkeit</b>								
SU	35	<b>Summe Einzahlungen aus der Finanzierungstätigkeit</b>				<b>0,00</b>	<b>0,00</b>	<b>0,00</b>
SU	36	<b>Summe Auszahlungen aus der Finanzierungstätigkeit</b>				<b>0,00</b>	<b>0,00</b>	<b>0,00</b>
SA	SA4	<b>Saldo (4) Geldfluss aus der Finanzierungstätigkeit (35-36)</b>				<b>0,00</b>	<b>0,00</b>	<b>0,00</b>
SA	SA5	<b>Saldo (5) Geldfluss aus VA-wirksamer Gebarung (SA3+SA4)</b>				<b>1.165.644,33</b>	<b>1.157.600,00</b>	<b>8.044,33</b>

**Rechnungsabschlussentwurf 2024****Detailnachweis RA / 925 Ertragsanteile an gemeinschaftlichen Bundesabgaben - interne Vergütungen enthalten**

Fonds	Konto	Bezeichnung	ERA 2024	EVA 2024	Differenz	FRA 2024	FVA 2024	Differenz
<b>UA 925</b>		<b>Ertragsanteile an gemeinschaftlichen Bundesabgaben</b>						
UA 925	SA0/SA1	SA (0) Nettoerg. (21-22) / SA (1) Geldfluss op. Geb. (31-32)	1.165.644,33	1.157.600,00	8.044,33	1.165.644,33	1.157.600,00	8.044,33
UA 925	SA00	Saldo (00) Nettoergebnis nach Haushaltsrücklagen (SA0+SA01)	1.165.644,33	1.157.600,00	8.044,33			
UA 925	SA2	Saldo (2) Geldfluss aus der Investiven Gebarung (33-34)				0,00	0,00	0,00
UA 925	SA3	Saldo (3) Nettofinanzierungssaldo (SA1+SA2)				1.165.644,33	1.157.600,00	8.044,33
UA 925	SA4	Saldo (4) Geldfluss aus der Finanzierungstätigkeit (35-36)				0,00	0,00	0,00
UA 925	SA5	Saldo (5) Geldfluss aus VA-wirksamer Gebarung (SA3+SA4)				1.165.644,33	1.157.600,00	8.044,33
<b>A 92</b>		<b>Öffentliche Abgaben</b>						
A 92	SA0/SA1	SA (0) Nettoerg. (21-22) / SA (1) Geldfluss op. Geb. (31-32)	1.435.782,86	1.399.000,00	36.782,86	1.436.219,26	1.399.000,00	37.219,26
A 92	SA00	Saldo (00) Nettoergebnis nach Haushaltsrücklagen (SA0+SA01)	1.435.782,86	1.399.000,00	36.782,86			
A 92	SA2	Saldo (2) Geldfluss aus der Investiven Gebarung (33-34)				0,00	0,00	0,00
A 92	SA3	Saldo (3) Nettofinanzierungssaldo (SA1+SA2)				1.436.219,26	1.399.000,00	37.219,26
A 92	SA4	Saldo (4) Geldfluss aus der Finanzierungstätigkeit (35-36)				0,00	0,00	0,00
A 92	SA5	Saldo (5) Geldfluss aus VA-wirksamer Gebarung (SA3+SA4)				1.436.219,26	1.399.000,00	37.219,26

## Rechnungsabschlussentwurf 2024

### Detailnachweis RA / 940 Bedarfswweisungen - interne Vergütungen enthalten

Fonds	Konto	Bezeichnung	ERA 2024	EVA 2024	Differenz	FRA 2024	FVA 2024	Differenz
<b>Fonds 940000</b>		<b>Bedarfszuweisungen</b>						
<b>Operative Gebarung</b>								
940000	861000	Transfers von Ländern, -fonds und -kammern	70.493,10	67.200,00	3.293,10	70.493,10	67.200,00	3.293,10
940000	871101	Haushaltsausgleich BZ	420.000,00	502.400,00	-82.400,00	420.000,00	502.400,00	-82.400,00
2	2121/3121	Transferertrag / -zahlungen von Trägern des öffentl. Rechts	490.493,10	569.600,00	-79.106,90	490.493,10	569.600,00	-79.106,90
<b>1</b>	<b>212/312</b>	<b>Erträge aus Transfers / Einzahlungen aus Transfers</b>	<b>490.493,10</b>	<b>569.600,00</b>	<b>-79.106,90</b>	<b>490.493,10</b>	<b>569.600,00</b>	<b>-79.106,90</b>
<b>SU</b>	<b>21/31</b>	<b>Summe Erträge / Einzahlungen operative Gebarung</b>	<b>490.493,10</b>	<b>569.600,00</b>	<b>-79.106,90</b>	<b>490.493,10</b>	<b>569.600,00</b>	<b>-79.106,90</b>
<b>SU</b>	<b>22/32</b>	<b>Summe Aufwendungen / Auszahlungen operative Gebarung</b>	<b>0,00</b>	<b>0,00</b>	<b>0,00</b>	<b>0,00</b>	<b>0,00</b>	<b>0,00</b>
<b>SA</b>	<b>SA0/SA1</b>	<b>SA (0) Nettoerg. (21-22) / SA (1) Geldfluss op. Geb. (31-32)</b>	<b>490.493,10</b>	<b>569.600,00</b>	<b>-79.106,90</b>	<b>490.493,10</b>	<b>569.600,00</b>	<b>-79.106,90</b>
<b>SA</b>	<b>SA01</b>	<b>Saldo (01) Haushaltsrücklagen (230-240)</b>	<b>0,00</b>	<b>0,00</b>	<b>0,00</b>			
<b>SA</b>	<b>SA00</b>	<b>Saldo (00) Nettoergebnis nach Haushaltsrücklagen (SA0+SA01)</b>	<b>490.493,10</b>	<b>569.600,00</b>	<b>-79.106,90</b>			
<b>Investive Gebarung</b>								
<b>SU</b>	<b>33</b>	<b>Summe Einzahlungen investive Gebarung</b>				<b>0,00</b>	<b>0,00</b>	<b>0,00</b>
<b>SU</b>	<b>34</b>	<b>Summe Auszahlungen investive Gebarung</b>				<b>0,00</b>	<b>0,00</b>	<b>0,00</b>
<b>SA</b>	<b>SA2</b>	<b>Saldo (2) Geldfluss aus der Investiven Gebarung (33-34)</b>				<b>0,00</b>	<b>0,00</b>	<b>0,00</b>
<b>SA</b>	<b>SA3</b>	<b>Saldo (3) Nettofinanzierungssaldo (SA1+SA2)</b>				<b>490.493,10</b>	<b>569.600,00</b>	<b>-79.106,90</b>
<b>Finanzierungstätigkeit</b>								
<b>SU</b>	<b>35</b>	<b>Summe Einzahlungen aus der Finanzierungstätigkeit</b>				<b>0,00</b>	<b>0,00</b>	<b>0,00</b>
<b>SU</b>	<b>36</b>	<b>Summe Auszahlungen aus der Finanzierungstätigkeit</b>				<b>0,00</b>	<b>0,00</b>	<b>0,00</b>
<b>SA</b>	<b>SA4</b>	<b>Saldo (4) Geldfluss aus der Finanzierungstätigkeit (35-36)</b>				<b>0,00</b>	<b>0,00</b>	<b>0,00</b>
<b>SA</b>	<b>SA5</b>	<b>Saldo (5) Geldfluss aus VA-wirksamer Gebarung (SA3+SA4)</b>				<b>490.493,10</b>	<b>569.600,00</b>	<b>-79.106,90</b>

**Rechnungsabschlussentwurf 2024**  
**Detailnachweis RA / 940 Bedarfszuweisungen - interne Vergütungen enthalten**

Fonds	Konto	Bezeichnung	ERA 2024	EVA 2024	Differenz	FRA 2024	FVA 2024	Differenz
<b>UA 940</b>		<b>Bedarfszuweisungen</b>						
UA 940	SA0/SA1	SA (0) Nettoerg. (21-22) / SA (1) Geldfluss op. Geb. (31-32)	490.493,10	569.600,00	-79.106,90	490.493,10	569.600,00	-79.106,90
UA 940	SA00	Saldo (00) Nettoergebnis nach Haushaltsrücklagen (SA0+SA01)	490.493,10	569.600,00	-79.106,90			
UA 940	SA2	Saldo (2) Geldfluss aus der Investiven Gebarung (33-34)				0,00	0,00	0,00
UA 940	SA3	Saldo (3) Nettofinanzierungssaldo (SA1+SA2)				490.493,10	569.600,00	-79.106,90
UA 940	SA4	Saldo (4) Geldfluss aus der Finanzierungstätigkeit (35-36)				0,00	0,00	0,00
UA 940	SA5	Saldo (5) Geldfluss aus VA-wirksamer Gebarung (SA3+SA4)				490.493,10	569.600,00	-79.106,90

## Rechnungsabschlussentwurf 2024

### Detailnachweis RA / 941 Sonstige Finanzaufweisungen nach dem FAG - interne Vergütungen enthalten

Fonds	Konto	Bezeichnung	ERA 2024	EVA 2024	Differenz	FRA 2024	FVA 2024	Differenz
<b>Fonds 941000</b>		<b>Sonstige Finanzaufweisungen nach dem FAG</b>						
<b>Operative Gebarung</b>								
941000	860004	Finanzaufweisung § 23 Zukunftsfo Kinderbetreuung	0,00	30.700,00	-30.700,00	0,00	30.700,00	-30.700,00
941000	860006	§ 26 Finanzaufw. Strukturfonds	163.694,00	163.700,00	-6,00	163.694,00	163.700,00	-6,00
941000	860007	§ 25 FAG 2024	10.397,00	10.400,00	-3,00	10.397,00	10.400,00	-3,00
2	2121/3121	Transferertrag / -zahlungen von Trägern des öffentl. Rechts	174.091,00	204.800,00	-30.709,00	174.091,00	204.800,00	-30.709,00
<b>1</b>	<b>212/312</b>	<b>Erträge aus Transfers / Einzahlungen aus Transfers</b>	<b>174.091,00</b>	<b>204.800,00</b>	<b>-30.709,00</b>	<b>174.091,00</b>	<b>204.800,00</b>	<b>-30.709,00</b>
<b>SU</b>	<b>21/31</b>	<b>Summe Erträge / Einzahlungen operative Gebarung</b>	<b>174.091,00</b>	<b>204.800,00</b>	<b>-30.709,00</b>	<b>174.091,00</b>	<b>204.800,00</b>	<b>-30.709,00</b>
<b>SU</b>	<b>22/32</b>	<b>Summe Aufwendungen / Auszahlungen operative Gebarung</b>	<b>0,00</b>	<b>0,00</b>	<b>0,00</b>	<b>0,00</b>	<b>0,00</b>	<b>0,00</b>
<b>SA</b>	<b>SA0/SA1</b>	<b>SA (0) Nettoerg. (21-22) / SA (1) Geldfluss op. Geb. (31-32)</b>	<b>174.091,00</b>	<b>204.800,00</b>	<b>-30.709,00</b>	<b>174.091,00</b>	<b>204.800,00</b>	<b>-30.709,00</b>
<b>SA</b>	<b>SA01</b>	<b>Saldo (01) Haushaltsrücklagen (230-240)</b>	<b>0,00</b>	<b>0,00</b>	<b>0,00</b>			
<b>SA</b>	<b>SA00</b>	<b>Saldo (00) Nettoergebnis nach Haushaltsrücklagen (SA0+SA01)</b>	<b>174.091,00</b>	<b>204.800,00</b>	<b>-30.709,00</b>			
<b>Investive Gebarung</b>								
<b>SU</b>	<b>33</b>	<b>Summe Einzahlungen investive Gebarung</b>				<b>0,00</b>	<b>0,00</b>	<b>0,00</b>
<b>SU</b>	<b>34</b>	<b>Summe Auszahlungen investive Gebarung</b>				<b>0,00</b>	<b>0,00</b>	<b>0,00</b>
<b>SA</b>	<b>SA2</b>	<b>Saldo (2) Geldfluss aus der Investiven Gebarung (33-34)</b>				<b>0,00</b>	<b>0,00</b>	<b>0,00</b>
<b>SA</b>	<b>SA3</b>	<b>Saldo (3) Nettofinanzierungssaldo (SA1+SA2)</b>				<b>174.091,00</b>	<b>204.800,00</b>	<b>-30.709,00</b>
<b>Finanzierungstätigkeit</b>								
<b>SU</b>	<b>35</b>	<b>Summe Einzahlungen aus der Finanzierungstätigkeit</b>				<b>0,00</b>	<b>0,00</b>	<b>0,00</b>
<b>SU</b>	<b>36</b>	<b>Summe Auszahlungen aus der Finanzierungstätigkeit</b>				<b>0,00</b>	<b>0,00</b>	<b>0,00</b>
<b>SA</b>	<b>SA4</b>	<b>Saldo (4) Geldfluss aus der Finanzierungstätigkeit (35-36)</b>				<b>0,00</b>	<b>0,00</b>	<b>0,00</b>
<b>SA</b>	<b>SA5</b>	<b>Saldo (5) Geldfluss aus VA-wirksamer Gebarung (SA3+SA4)</b>				<b>174.091,00</b>	<b>204.800,00</b>	<b>-30.709,00</b>

**Rechnungsabschlussentwurf 2024****Detailnachweis RA / 941 Sonstige Finanzaufweisungen nach dem FAG - interne Vergütungen enthalten**

<b>Fonds</b>	<b>Konto</b>	<b>Bezeichnung</b>	<b>ERA 2024</b>	<b>EVA 2024</b>	<b>Differenz</b>	<b>FRA 2024</b>	<b>FVA 2024</b>	<b>Differenz</b>
<b>UA 941</b>		<b>Sonstige Finanzaufweisungen nach dem FAG</b>						
UA 941	SA0/SA1	SA (0) Nettoerg. (21-22) / SA (1) Geldfluss op. Geb. (31-32)	174.091,00	204.800,00	-30.709,00	174.091,00	204.800,00	-30.709,00
UA 941	SA00	Saldo (00) Nettoergebnis nach Haushaltsrücklagen (SA0+SA01)	174.091,00	204.800,00	-30.709,00			
UA 941	SA2	Saldo (2) Geldfluss aus der Investiven Gebarung (33-34)				0,00	0,00	0,00
UA 941	SA3	Saldo (3) Nettofinanzierungssaldo (SA1+SA2)				174.091,00	204.800,00	-30.709,00
UA 941	SA4	Saldo (4) Geldfluss aus der Finanzierungstätigkeit (35-36)				0,00	0,00	0,00
UA 941	SA5	Saldo (5) Geldfluss aus VA-wirksamer Gebarung (SA3+SA4)				174.091,00	204.800,00	-30.709,00

## Rechnungsabschlussentwurf 2024

## Detailnachweis RA / 944 Zuschüsse nach dem Katastrophenfondsgesetz - interne Vergütungen enthalten

Fonds	Konto	Bezeichnung	ERA 2024	EVA 2024	Differenz	FRA 2024	FVA 2024	Differenz
<b>Fonds 944000</b>		<b>Zuschüsse nach dem Katastrophenfondsgese</b>						
<b>Operative Gebarung</b>								
944000	861500	Kostenersatz Katastrophenschäd	1.014,93	1.000,00	14,93	1.014,93	1.000,00	14,93
2	2121/3121	Transferertrag / -zahlungen von Trägern des öffentl. Rechts	1.014,93	1.000,00	14,93	1.014,93	1.000,00	14,93
<b>1</b>	<b>212/312</b>	<b>Erträge aus Transfers / Einzahlungen aus Transfers</b>	<b>1.014,93</b>	<b>1.000,00</b>	<b>14,93</b>	<b>1.014,93</b>	<b>1.000,00</b>	<b>14,93</b>
<b>SU 21/31</b>		<b>Summe Erträge / Einzahlungen operative Gebarung</b>	<b>1.014,93</b>	<b>1.000,00</b>	<b>14,93</b>	<b>1.014,93</b>	<b>1.000,00</b>	<b>14,93</b>
<b>SU 22/32</b>		<b>Summe Aufwendungen / Auszahlungen operative Gebarung</b>	<b>0,00</b>	<b>0,00</b>	<b>0,00</b>	<b>0,00</b>	<b>0,00</b>	<b>0,00</b>
<b>SA SA0/SA1</b>		<b>SA (0) Nettoerg. (21-22) / SA (1) Geldfluss op. Geb. (31-32)</b>	<b>1.014,93</b>	<b>1.000,00</b>	<b>14,93</b>	<b>1.014,93</b>	<b>1.000,00</b>	<b>14,93</b>
<b>SA SA01</b>		<b>Saldo (01) Haushaltsrücklagen (230-240)</b>	<b>0,00</b>	<b>0,00</b>	<b>0,00</b>			
<b>SA SA00</b>		<b>Saldo (00) Nettoergebnis nach Haushaltsrücklagen (SA0+SA01)</b>	<b>1.014,93</b>	<b>1.000,00</b>	<b>14,93</b>			
<b>Investive Gebarung</b>								
<b>SU 33</b>		<b>Summe Einzahlungen investive Gebarung</b>				<b>0,00</b>	<b>0,00</b>	<b>0,00</b>
<b>SU 34</b>		<b>Summe Auszahlungen investive Gebarung</b>				<b>0,00</b>	<b>0,00</b>	<b>0,00</b>
<b>SA SA2</b>		<b>Saldo (2) Geldfluss aus der Investiven Gebarung (33-34)</b>				<b>0,00</b>	<b>0,00</b>	<b>0,00</b>
<b>SA SA3</b>		<b>Saldo (3) Nettofinanzierungssaldo (SA1+SA2)</b>				<b>1.014,93</b>	<b>1.000,00</b>	<b>14,93</b>
<b>Finanzierungstätigkeit</b>								
<b>SU 35</b>		<b>Summe Einzahlungen aus der Finanzierungstätigkeit</b>				<b>0,00</b>	<b>0,00</b>	<b>0,00</b>
<b>SU 36</b>		<b>Summe Auszahlungen aus der Finanzierungstätigkeit</b>				<b>0,00</b>	<b>0,00</b>	<b>0,00</b>
<b>SA SA4</b>		<b>Saldo (4) Geldfluss aus der Finanzierungstätigkeit (35-36)</b>				<b>0,00</b>	<b>0,00</b>	<b>0,00</b>
<b>SA SA5</b>		<b>Saldo (5) Geldfluss aus VA-wirksamer Gebarung (SA3+SA4)</b>				<b>1.014,93</b>	<b>1.000,00</b>	<b>14,93</b>

**Rechnungsabschlussentwurf 2024****Detailnachweis RA / 944 Zuschüsse nach dem Katastrophenfondsgesetz - interne Vergütungen enthalten**

Fonds	Konto	Bezeichnung	ERA 2024	EVA 2024	Differenz	FRA 2024	FVA 2024	Differenz
<b>UA 944</b>		<b>Zuschüsse nach dem Katastrophenfondsgesetz</b>						
UA 944	SA0/SA1	SA (0) Nettoerg. (21-22) / SA (1) Geldfluss op. Geb. (31-32)	1.014,93	1.000,00	14,93	1.014,93	1.000,00	14,93
UA 944	SA00	Saldo (00) Nettoergebnis nach Haushaltsrücklagen (SA0+SA01)	1.014,93	1.000,00	14,93			
UA 944	SA2	Saldo (2) Geldfluss aus der Investiven Gebarung (33-34)				0,00	0,00	0,00
UA 944	SA3	Saldo (3) Nettofinanzierungssaldo (SA1+SA2)				1.014,93	1.000,00	14,93
UA 944	SA4	Saldo (4) Geldfluss aus der Finanzierungstätigkeit (35-36)				0,00	0,00	0,00
UA 944	SA5	Saldo (5) Geldfluss aus VA-wirksamer Gebarung (SA3+SA4)				1.014,93	1.000,00	14,93

**Rechnungsabschlussentwurf 2024****Detailnachweis RA / 946 Zuschüsse nach landesgesetzlichen Bestimmungen - interne Vergütungen enthalten**

Fonds	Konto	Bezeichnung	ERA 2024	EVA 2024	Differenz	FRA 2024	FVA 2024	Differenz
<b>Fonds 946000</b>		<b>Zuschüsse nach landesgesetzlichen Bestim</b>						
<b>Operative Gebarung</b>								
946000	861000	Transfers von Ländern, -fonds und -kammern	10.352,03	0,00	10.352,03	10.352,03	0,00	10.352,03
2	2121/3121	Transferertrag / -zahlungen von Trägern des öffentl. Rechts	10.352,03	0,00	10.352,03	10.352,03	0,00	10.352,03
<b>1</b>	<b>212/312</b>	<b>Erträge aus Transfers / Einzahlungen aus Transfers</b>	<b>10.352,03</b>	<b>0,00</b>	<b>10.352,03</b>	<b>10.352,03</b>	<b>0,00</b>	<b>10.352,03</b>
<b>SU 21/31</b>		<b>Summe Erträge / Einzahlungen operative Gebarung</b>	<b>10.352,03</b>	<b>0,00</b>	<b>10.352,03</b>	<b>10.352,03</b>	<b>0,00</b>	<b>10.352,03</b>
<b>SU 22/32</b>		<b>Summe Aufwendungen / Auszahlungen operative Gebarung</b>	<b>0,00</b>	<b>0,00</b>	<b>0,00</b>	<b>0,00</b>	<b>0,00</b>	<b>0,00</b>
<b>SA SA0/SA1</b>		<b>SA (0) Nettoerg. (21-22) / SA (1) Geldfluss op. Geb. (31-32)</b>	<b>10.352,03</b>	<b>0,00</b>	<b>10.352,03</b>	<b>10.352,03</b>	<b>0,00</b>	<b>10.352,03</b>
<b>SA SA01</b>		<b>Saldo (01) Haushaltsrücklagen (230-240)</b>	<b>0,00</b>	<b>0,00</b>	<b>0,00</b>			
<b>SA SA00</b>		<b>Saldo (00) Nettoergebnis nach Haushaltsrücklagen (SA0+SA01)</b>	<b>10.352,03</b>	<b>0,00</b>	<b>10.352,03</b>			
<b>Investive Gebarung</b>								
<b>SU 33</b>		<b>Summe Einzahlungen investive Gebarung</b>				<b>0,00</b>	<b>0,00</b>	<b>0,00</b>
<b>SU 34</b>		<b>Summe Auszahlungen investive Gebarung</b>				<b>0,00</b>	<b>0,00</b>	<b>0,00</b>
<b>SA SA2</b>		<b>Saldo (2) Geldfluss aus der Investiven Gebarung (33-34)</b>				<b>0,00</b>	<b>0,00</b>	<b>0,00</b>
<b>SA SA3</b>		<b>Saldo (3) Nettofinanzierungssaldo (SA1+SA2)</b>				<b>10.352,03</b>	<b>0,00</b>	<b>10.352,03</b>
<b>Finanzierungstätigkeit</b>								
<b>SU 35</b>		<b>Summe Einzahlungen aus der Finanzierungstätigkeit</b>				<b>0,00</b>	<b>0,00</b>	<b>0,00</b>
<b>SU 36</b>		<b>Summe Auszahlungen aus der Finanzierungstätigkeit</b>				<b>0,00</b>	<b>0,00</b>	<b>0,00</b>
<b>SA SA4</b>		<b>Saldo (4) Geldfluss aus der Finanzierungstätigkeit (35-36)</b>				<b>0,00</b>	<b>0,00</b>	<b>0,00</b>
<b>SA SA5</b>		<b>Saldo (5) Geldfluss aus VA-wirksamer Gebarung (SA3+SA4)</b>				<b>10.352,03</b>	<b>0,00</b>	<b>10.352,03</b>

**Rechnungsabschlussentwurf 2024****Detailnachweis RA / 946 Zuschüsse nach landesgesetzlichen Bestimmungen - interne Vergütungen enthalten**

Fonds	Konto	Bezeichnung	ERA 2024	EVA 2024	Differenz	FRA 2024	FVA 2024	Differenz
<b>UA 946</b>		<b>Zuschüsse nach landesgesetzlichen Bestimmungen</b>						
UA 946	SA0/SA1	SA (0) Nettoerg. (21-22) / SA (1) Geldfluss op. Geb. (31-32)	10.352,03	0,00	10.352,03	10.352,03	0,00	10.352,03
UA 946	SA00	Saldo (00) Nettoergebnis nach Haushaltsrücklagen (SA0+SA01)	10.352,03	0,00	10.352,03			
UA 946	SA2	Saldo (2) Geldfluss aus der Investiven Gebarung (33-34)				0,00	0,00	0,00
UA 946	SA3	Saldo (3) Nettofinanzierungssaldo (SA1+SA2)				10.352,03	0,00	10.352,03
UA 946	SA4	Saldo (4) Geldfluss aus der Finanzierungstätigkeit (35-36)				0,00	0,00	0,00
UA 946	SA5	Saldo (5) Geldfluss aus VA-wirksamer Gebarung (SA3+SA4)				10.352,03	0,00	10.352,03
<b>A 94</b>		<b>Finanzzuweisungen und Zuschüsse</b>						
A 94	SA0/SA1	SA (0) Nettoerg. (21-22) / SA (1) Geldfluss op. Geb. (31-32)	675.951,06	775.400,00	-99.448,94	675.951,06	775.400,00	-99.448,94
A 94	SA00	Saldo (00) Nettoergebnis nach Haushaltsrücklagen (SA0+SA01)	675.951,06	775.400,00	-99.448,94			
A 94	SA2	Saldo (2) Geldfluss aus der Investiven Gebarung (33-34)				0,00	0,00	0,00
A 94	SA3	Saldo (3) Nettofinanzierungssaldo (SA1+SA2)				675.951,06	775.400,00	-99.448,94
A 94	SA4	Saldo (4) Geldfluss aus der Finanzierungstätigkeit (35-36)				0,00	0,00	0,00
A 94	SA5	Saldo (5) Geldfluss aus VA-wirksamer Gebarung (SA3+SA4)				675.951,06	775.400,00	-99.448,94

**Rechnungsabschlussentwurf 2024****Detailnachweis RA / 980 Verrechnung zwischen operativer Gebarung und Projekten - interne Vergütungen enthalten**

Fonds	Konto	Bezeichnung	ERA 2024	EVA 2024	Differenz	FRA 2024	FVA 2024	Differenz
<b>Fonds 980000</b>		<b>Verrechnung zwischen operativer Gebarung</b>						
<b>Operative Gebarung</b>								
SU	21/31	<b>Summe Erträge / Einzahlungen operative Gebarung</b>	<b>0,00</b>	<b>0,00</b>	<b>0,00</b>	<b>0,00</b>	<b>0,00</b>	<b>0,00</b>
980000	799000	Zuw. an Verr.rücklagen zw. operativer Geb. u. Proj	0,00	29.700,00	-29.700,00	0,00	0,00	0,00
2	2225/3225	Sonstiger Sachaufwand / Sonstige Auszahl. aus Sachaufwand	0,00	29.700,00	-29.700,00	0,00	0,00	0,00
1	222/322	<b>Sachaufwand / Auszahlungen aus Sachaufwand</b>	<b>0,00</b>	<b>29.700,00</b>	<b>-29.700,00</b>	<b>0,00</b>	<b>0,00</b>	<b>0,00</b>
SU	22/32	<b>Summe Aufwendungen / Auszahlungen operative Gebarung</b>	<b>0,00</b>	<b>29.700,00</b>	<b>-29.700,00</b>	<b>0,00</b>	<b>0,00</b>	<b>0,00</b>
SA	SA0/SA1	<b>SA (0) Nettoerg. (21-22) / SA (1) Geldfluss op. Geb. (31-32)</b>	<b>0,00</b>	<b>-29.700,00</b>	<b>29.700,00</b>	<b>0,00</b>	<b>0,00</b>	<b>0,00</b>
SA	SA01	Saldo (01) Haushaltsrücklagen (230-240)	0,00	0,00	0,00			
SA	SA00	Saldo (00) Nettoergebnis nach Haushaltsrücklagen (SA0+SA01)	0,00	-29.700,00	29.700,00			
<b>Investive Gebarung</b>								
SU	33	<b>Summe Einzahlungen investive Gebarung</b>				<b>0,00</b>	<b>0,00</b>	<b>0,00</b>
SU	34	<b>Summe Auszahlungen investive Gebarung</b>				<b>0,00</b>	<b>0,00</b>	<b>0,00</b>
SA	SA2	Saldo (2) Geldfluss aus der Investiven Gebarung (33-34)				0,00	0,00	0,00
SA	SA3	Saldo (3) Nettofinanzierungssaldo (SA1+SA2)				0,00	0,00	0,00
<b>Finanzierungstätigkeit</b>								
SU	35	<b>Summe Einzahlungen aus der Finanzierungstätigkeit</b>				<b>0,00</b>	<b>0,00</b>	<b>0,00</b>
SU	36	<b>Summe Auszahlungen aus der Finanzierungstätigkeit</b>				<b>0,00</b>	<b>0,00</b>	<b>0,00</b>
SA	SA4	Saldo (4) Geldfluss aus der Finanzierungstätigkeit (35-36)				0,00	0,00	0,00
SA	SA5	Saldo (5) Geldfluss aus VA-wirksamer Gebarung (SA3+SA4)				0,00	0,00	0,00

**Rechnungsabschlussentwurf 2024****Detailnachweis RA / 980 Verrechnung zwischen operativer Gebarung und Projekten - interne Vergütungen enthalten**

Fonds	Konto	Bezeichnung	ERA 2024	EVA 2024	Differenz	FRA 2024	FVA 2024	Differenz
<b>UA 980</b>		<b>Verrechnung zwischen operativer Gebarung und Projekten</b>						
UA 980	SA0/SA1	SA (0) Nettoerg. (21-22) / SA (1) Geldfluss op. Geb. (31-32)	0,00	-29.700,00	29.700,00	0,00	0,00	0,00
UA 980	SA00	Saldo (00) Nettoergebnis nach Haushaltsrücklagen (SA0+SA01)	0,00	-29.700,00	29.700,00			
UA 980	SA2	Saldo (2) Geldfluss aus der Investiven Gebarung (33-34)				0,00	0,00	0,00
UA 980	SA3	Saldo (3) Nettofinanzierungssaldo (SA1+SA2)				0,00	0,00	0,00
UA 980	SA4	Saldo (4) Geldfluss aus der Finanzierungstätigkeit (35-36)				0,00	0,00	0,00
UA 980	SA5	Saldo (5) Geldfluss aus VA-wirksamer Gebarung (SA3+SA4)				0,00	0,00	0,00
<b>A 98</b>		<b>Haushaltsausgleich</b>						
A 98	SA0/SA1	SA (0) Nettoerg. (21-22) / SA (1) Geldfluss op. Geb. (31-32)	0,00	-29.700,00	29.700,00	0,00	0,00	0,00
A 98	SA00	Saldo (00) Nettoergebnis nach Haushaltsrücklagen (SA0+SA01)	0,00	-29.700,00	29.700,00			
A 98	SA2	Saldo (2) Geldfluss aus der Investiven Gebarung (33-34)				0,00	0,00	0,00
A 98	SA3	Saldo (3) Nettofinanzierungssaldo (SA1+SA2)				0,00	0,00	0,00
A 98	SA4	Saldo (4) Geldfluss aus der Finanzierungstätigkeit (35-36)				0,00	0,00	0,00
A 98	SA5	Saldo (5) Geldfluss aus VA-wirksamer Gebarung (SA3+SA4)				0,00	0,00	0,00
<b>Gruppe 9</b>		<b>Finanzwirtschaft</b>						
Gruppe 9	SA0/SA1	SA (0) Nettoerg. (21-22) / SA (1) Geldfluss op. Geb. (31-32)	2.106.857,69	2.143.100,00	-36.242,31	2.107.294,09	2.172.800,00	-65.505,91
Gruppe 9	SA00	Saldo (00) Nettoergebnis nach Haushaltsrücklagen (SA0+SA01)	2.106.857,69	2.143.100,00	-36.242,31			
Gruppe 9	SA2	Saldo (2) Geldfluss aus der Investiven Gebarung (33-34)				0,00	0,00	0,00
Gruppe 9	SA3	Saldo (3) Nettofinanzierungssaldo (SA1+SA2)				2.107.294,09	2.172.800,00	-65.505,91
Gruppe 9	SA4	Saldo (4) Geldfluss aus der Finanzierungstätigkeit (35-36)				0,00	0,00	0,00
Gruppe 9	SA5	Saldo (5) Geldfluss aus VA-wirksamer Gebarung (SA3+SA4)				2.107.294,09	2.172.800,00	-65.505,91

## Rechnungsabschlussentwurf 2024

### Nachweis der Investitionstätigkeit und deren Finanzierung

Code Jahr	Vorhabensbez. Fonds Konto		Investition			Finanzierung				Ergebnis			
			Anschaffungs- Herstell.Kosten	Mittel Geldfluss oper. Gebarung	Gemeinde- Bedarfszuw.	Haushalts- rücklagen	Subventionen/ son. Kap.trans.	Darlehen	Finanzierungs- leasing	Veräuß. langfr. Vermögen/Son.	Finanzierungs- ergebnis	offene Verbindl. /Forderungen	
<b>II. Sonstige Investitionen</b>													
<b>2002024 Sonstige Investitionen</b>													
2024	031000	070000	30.537,96	0,00	0,00	0,00	0,00	0,00	0,00	0,00	0,00	30.537,96	0,00
2024	240300	042000	3.924,98	0,00	0,00	0,00	0,00	0,00	0,00	0,00	0,00	3.924,98	0,00
2024	851000	010000	0,00	0,00	0,00	0,00	0,00	0,00	0,00	0,00	0,00	0,00	0,00
<b>Summe</b>	<b>2002024</b>		<b>34.462,94</b>	<b>0,00</b>	<b>0,00</b>	<b>0,00</b>	<b>0,00</b>	<b>0,00</b>	<b>0,00</b>	<b>0,00</b>	<b>0,00</b>	<b>34.462,94</b>	<b>0,00</b>
<b>Saldo</b>	<b>SA2</b>		<b>34.462,94</b>	<b>0,00</b>	<b>0,00</b>	<b>0,00</b>	<b>0,00</b>	<b>0,00</b>	<b>0,00</b>	<b>0,00</b>	<b>0,00</b>	<b>34.462,94</b>	<b>0,00</b>
<b>Sonstige Investitionen</b>													
<b>Saldo</b>	<b>SA1+SA2</b>		<b>34.462,94</b>	<b>0,00</b>	<b>0,00</b>	<b>0,00</b>	<b>0,00</b>	<b>0,00</b>	<b>0,00</b>	<b>0,00</b>	<b>0,00</b>	<b>34.462,94</b>	<b>0,00</b>
<b>Investitionstätigkeit gesamt</b>													

## Rechnungsabschlussentwurf 2024

### Teilbericht mehrjährige investive Einzelvorhaben

Code Jahr	Vorhabensbez. Fonds Konto		Investition			Finanzierung				Ergebnis		offene Verbindl. /Forderungen	
			Anschaffungs- Herstell.Kosten	Mittel Geldfluss oper. Gebarung	Gemeinde- Bedarfszuw.	Haushalts- rücklagen	Subventionen/ son. Kap.trans.	Darlehen	Finanzierungs- leasing	Veräuß. langfr. Vermögen/Son.	Finanzierungs- ergebnis		
<b>1200000 FF-St. Anton Ankauf (1000001)</b>													
<b>Summe</b>	<b>1200000 2023</b>		<b>0,00</b>	<b>-30.000,00</b>	<b>0,00</b>	<b>0,00</b>	<b>0,00</b>	<b>0,00</b>	<b>0,00</b>	<b>0,00</b>	<b>0,00</b>	<b>-142.001,00</b>	<b>0,00</b>
2024	163000	729961	142.001,00	0,00	0,00	0,00	0,00	0,00	0,00	0,00	0,00	142.001,00	0,00
<b>Summe</b>	<b>1200000 2024</b>		<b>142.001,00</b>	<b>0,00</b>	<b>0,00</b>	<b>0,00</b>	<b>0,00</b>	<b>0,00</b>	<b>0,00</b>	<b>0,00</b>	<b>0,00</b>	<b>142.001,00</b>	<b>0,00</b>
<b>Saldo</b>	<b>1200000 SA</b>		<b>142.001,00</b>	<b>-30.000,00</b>	<b>0,00</b>	<b>0,00</b>	<b>0,00</b>	<b>0,00</b>	<b>0,00</b>	<b>0,00</b>	<b>0,00</b>	<b>0,00</b>	
<b>1200001 Kindergartenbau (1000002)</b>													
<b>Summe</b>	<b>1200001 2023</b>		<b>0,00</b>	<b>11.438,39</b>	<b>0,00</b>	<b>0,00</b>	<b>0,00</b>	<b>0,00</b>	<b>0,00</b>	<b>0,00</b>	<b>0,00</b>	<b>-295.869,89</b>	<b>0,00</b>
2024	240300	729961	295.869,89	0,00	0,00	0,00	0,00	0,00	0,00	0,00	0,00	295.869,89	0,00
<b>Summe</b>	<b>1200001 2024</b>		<b>295.869,89</b>	<b>0,00</b>	<b>0,00</b>	<b>0,00</b>	<b>0,00</b>	<b>0,00</b>	<b>0,00</b>	<b>0,00</b>	<b>0,00</b>	<b>295.869,89</b>	<b>0,00</b>
<b>Saldo</b>	<b>1200001 SA</b>		<b>295.869,89</b>	<b>11.438,39</b>	<b>0,00</b>	<b>0,00</b>	<b>0,00</b>	<b>0,00</b>	<b>0,00</b>	<b>0,00</b>	<b>0,00</b>	<b>0,00</b>	
<b>1200002 Sanierung Amtsgebäud (1000003)</b>													
<b>Summe</b>	<b>1200002 2023</b>		<b>21,60</b>	<b>79,14</b>	<b>0,00</b>	<b>0,00</b>	<b>0,00</b>	<b>0,00</b>	<b>0,00</b>	<b>0,00</b>	<b>0,00</b>	<b>-65.279,95</b>	<b>0,00</b>
2024	029000	729961	65.279,95	0,00	0,00	0,00	0,00	0,00	0,00	0,00	0,00	65.279,95	0,00
<b>Summe</b>	<b>1200002 2024</b>		<b>65.279,95</b>	<b>0,00</b>	<b>0,00</b>	<b>0,00</b>	<b>0,00</b>	<b>0,00</b>	<b>0,00</b>	<b>0,00</b>	<b>0,00</b>	<b>65.279,95</b>	<b>0,00</b>
<b>Saldo</b>	<b>1200002 SA</b>		<b>65.301,55</b>	<b>79,14</b>	<b>0,00</b>	<b>0,00</b>	<b>0,00</b>	<b>0,00</b>	<b>0,00</b>	<b>0,00</b>	<b>0,00</b>	<b>0,00</b>	

## Rechnungsabschlussentwurf 2024

### Teilbericht mehrjährige investive Einzelvorhaben

Code Jahr	Vorhabensbez. Fonds Konto		Investition			Finanzierung				Ergebnis			
			Anschaftungs- Herstell.Kosten	Mittel Geldfluss oper. Gebarung	Gemeinde- Bedarfszuw.	Haushalts- rücklagen	Subventionen/ son. Kap.trans.	Darlehen	Finanzierungs- leasing	Veräuß. langfr. Vermögen/Son.	Finanzierungs- ergebnis	offene Verbindl. /Forderungen	
<b>1200003 Sanierung WVA B9 (1000004)</b>													
<b>Summe</b>	<b>1200003 2023</b>		<b>63.328,85</b>	<b>45.372,25</b>	<b>0,00</b>	<b>0,00</b>	<b>149.000,00</b>	<b>0,00</b>	<b>0,00</b>	<b>0,00</b>	<b>0,00</b>	<b>-67.392,19</b>	<b>0,00</b>
2024	850000	061000	18.554,16	0,00	0,00	0,00	0,00	0,00	0,00	0,00	0,00	18.554,16	0,00
2024	850000	729961	181.915,04	0,00	0,00	0,00	0,00	0,00	0,00	0,00	0,00	181.915,04	0,00
2024	850000	301000	0,00	0,00	0,00	0,00	94.974,00	0,00	0,00	0,00	0,00	-94.974,00	0,00
<b>Summe</b>	<b>1200003 2024</b>		<b>200.469,20</b>	<b>0,00</b>	<b>0,00</b>	<b>0,00</b>	<b>94.974,00</b>	<b>0,00</b>	<b>0,00</b>	<b>0,00</b>	<b>0,00</b>	<b>105.495,20</b>	<b>0,00</b>
<b>Saldo</b>	<b>1200003 SA</b>		<b>263.798,05</b>	<b>45.372,25</b>	<b>0,00</b>	<b>0,00</b>	<b>243.974,00</b>	<b>0,00</b>	<b>0,00</b>	<b>0,00</b>	<b>0,00</b>	<b>38.103,01</b>	
<b>1200004 Erweiterung ABA Neub (1000005)</b>													
<b>Saldo</b>	<b>1200004 2023</b>		<b>0,00</b>	<b>0,00</b>	<b>0,00</b>	<b>0,00</b>	<b>0,00</b>	<b>0,00</b>	<b>0,00</b>	<b>0,00</b>	<b>0,00</b>	<b>32.366,59</b>	<b>0,00</b>
2024	851000	004000	5.277,01	0,00	0,00	0,00	0,00	0,00	0,00	0,00	0,00	5.277,01	0,00
2024	851000	301000	0,00	0,00	0,00	0,00	20.000,00	0,00	0,00	0,00	0,00	-20.000,00	0,00
2024	851000	829961	0,00	0,00	0,00	0,00	0,00	0,00	0,00	15.341,56	0,00	-15.341,56	0,00
<b>Summe</b>	<b>1200004 2024</b>		<b>5.277,01</b>	<b>0,00</b>	<b>0,00</b>	<b>0,00</b>	<b>20.000,00</b>	<b>0,00</b>	<b>0,00</b>	<b>15.341,56</b>	<b>0,00</b>	<b>-30.064,55</b>	<b>0,00</b>
<b>Saldo</b>	<b>1200004 SA</b>		<b>5.277,01</b>	<b>0,00</b>	<b>0,00</b>	<b>0,00</b>	<b>20.000,00</b>	<b>0,00</b>	<b>0,00</b>	<b>15.341,56</b>	<b>0,00</b>	<b>2.302,04</b>	
<b>1200007 Grundkauf Parkplatz (1000016)</b>													
<b>Summe</b>	<b>1200007 2023</b>		<b>0,00</b>	<b>62,00</b>	<b>0,00</b>	<b>0,00</b>	<b>0,00</b>	<b>29.100,00</b>	<b>0,00</b>	<b>0,00</b>	<b>0,00</b>	<b>29.162,00</b>	<b>0,00</b>
2024	840000	829961	0,00	0,00	0,00	0,00	0,00	0,00	0,00	29.162,00	0,00	-29.162,00	0,00
<b>Summe</b>	<b>1200007 2024</b>		<b>0,00</b>	<b>0,00</b>	<b>0,00</b>	<b>0,00</b>	<b>0,00</b>	<b>0,00</b>	<b>0,00</b>	<b>29.162,00</b>	<b>0,00</b>	<b>-29.162,00</b>	<b>0,00</b>
<b>Saldo</b>	<b>1200007 SA</b>		<b>0,00</b>	<b>62,00</b>	<b>0,00</b>	<b>0,00</b>	<b>0,00</b>	<b>29.100,00</b>	<b>0,00</b>	<b>29.162,00</b>	<b>0,00</b>	<b>0,00</b>	

## Rechnungsabschlussentwurf 2024

### Teilbericht mehrjährige investive Einzelvorhaben

Code Jahr	Vorhabensbez. Fonds Konto		Investition			Finanzierung				Ergebnis		
			Anschaffungs- Herstell.Kosten	Mittel Geldfluss oper. Gebarung	Gemeinde- Bedarfszuw.	Haushalts- rücklagen	Subventionen/ son. Kap.trans.	Darlehen	Finanzierungs- leasing	Veräuß. langfr. Vermögen/Son.	Finanzierungs- ergebnis	offene Verbindl. /Forderungen
<b>1200008 Güterweginvestitione (1000018)</b>												
<b>Summe</b>	<b>1200008 2023</b>		<b>168.326,64</b>	<b>0,00</b>	<b>12.000,00</b>	<b>0,00</b>	<b>12.000,00</b>	<b>67.800,00</b>	<b>0,00</b>	<b>0,00</b>	<b>24.998,56</b>	<b>0,00</b>
2024	710000	729961	17.902,53	0,00	0,00	0,00	0,00	0,00	0,00	0,00	17.902,53	0,00
2024	710000	300000	0,00	0,00	0,00	0,00	9.568,71	0,00	0,00	0,00	-9.568,71	0,00
2024	710000	301000	0,00	0,00	0,00	0,00	6.379,13	0,00	0,00	0,00	-6.379,13	0,00
2024	710000	307000	0,00	0,00	0,00	0,00	3.798,60	0,00	0,00	0,00	-3.798,60	0,00
2024	710000	309000	0,00	0,00	0,00	0,00	15.588,32	0,00	0,00	0,00	-15.588,32	0,00
<b>Summe</b>	<b>1200008 2024</b>		<b>17.902,53</b>	<b>0,00</b>	<b>0,00</b>	<b>0,00</b>	<b>35.334,76</b>	<b>0,00</b>	<b>0,00</b>	<b>0,00</b>	<b>-17.432,23</b>	<b>0,00</b>
<b>Saldo</b>	<b>1200008 SA</b>		<b>186.229,17</b>	<b>0,00</b>	<b>12.000,00</b>	<b>0,00</b>	<b>47.334,76</b>	<b>67.800,00</b>	<b>0,00</b>	<b>0,00</b>	<b>7.566,33</b>	
<b>1200019 Leerverrohrung Breitband (1000051)</b>												
<b>Summe</b>	<b>1200019 2023</b>		<b>18.468,00</b>	<b>-54.119,76</b>	<b>0,00</b>	<b>0,00</b>	<b>0,00</b>	<b>100.200,00</b>	<b>0,00</b>	<b>0,00</b>	<b>-10.688,87</b>	<b>0,00</b>
<b>Saldo</b>	<b>1200019 SA</b>		<b>18.468,00</b>	<b>-54.119,76</b>	<b>0,00</b>	<b>0,00</b>	<b>0,00</b>	<b>100.200,00</b>	<b>0,00</b>	<b>0,00</b>	<b>-10.688,87</b>	
<b>1200023 Gehssteigsanierung L (1000055)</b>												
<b>Summe</b>	<b>1200023 2023</b>		<b>27.363,61</b>	<b>0,00</b>	<b>0,00</b>	<b>0,00</b>	<b>0,00</b>	<b>0,00</b>	<b>0,00</b>	<b>0,00</b>	<b>-61.171,38</b>	<b>0,00</b>
2024	612000	002000	65.720,57	0,00	0,00	0,00	0,00	0,00	0,00	0,00	65.720,57	0,00
2024	612000	899000	0,00	4.549,19	0,00	0,00	0,00	0,00	0,00	0,00	-4.549,19	0,00
<b>Summe</b>	<b>1200023 2024</b>		<b>65.720,57</b>	<b>4.549,19</b>	<b>0,00</b>	<b>0,00</b>	<b>0,00</b>	<b>0,00</b>	<b>0,00</b>	<b>0,00</b>	<b>61.171,38</b>	<b>0,00</b>
<b>Saldo</b>	<b>1200023 SA</b>		<b>93.084,18</b>	<b>4.549,19</b>	<b>0,00</b>	<b>0,00</b>	<b>0,00</b>	<b>0,00</b>	<b>0,00</b>	<b>0,00</b>	<b>0,00</b>	

## Rechnungsabschlussentwurf 2024

### Teilbericht mehrjährige investive Einzelvorhaben

Code Jahr	Vorhabensbez. Fonds Konto		Investition			Finanzierung				Ergebnis		
			Anschaffungs- Herstell.Kosten	Mittel Geldfluss oper. Gebarung	Gemeinde- Bedarfszuw.	Haushalts- rücklagen	Subventionen/ son. Kap.trans.	Darlehen	Finanzierungs- leasing	Veräuß. langfr. Vermögen/Son.	Finanzierungs- ergebnis	offene Verbindl. /Forderungen
<b>1200026 Öffentl. Kindspielp (1000058)</b>												
Saldo	1200026 2023		0,00	0,00	0,00	0,00	0,00	0,00	0,00	0,00	12.164,69	0,00
2024	815000	301000	0,00	0,00	0,00	0,00	10.000,00	0,00	0,00	0,00	-10.000,00	0,00
2024	815000	899000	0,00	2.164,69	0,00	0,00	0,00	0,00	0,00	0,00	-2.164,69	0,00
<b>Summe</b>	<b>1200026 2024</b>		<b>0,00</b>	<b>2.164,69</b>	<b>0,00</b>	<b>0,00</b>	<b>10.000,00</b>	<b>0,00</b>	<b>0,00</b>	<b>0,00</b>	<b>-12.164,69</b>	<b>0,00</b>
<b>Saldo</b>	<b>1200026 SA</b>		<b>0,00</b>	<b>2.164,69</b>	<b>0,00</b>	<b>0,00</b>	<b>10.000,00</b>	<b>0,00</b>	<b>0,00</b>	<b>0,00</b>	<b>0,00</b>	
<b>1200027 WVA BA 10 Erweiterung (1000064)</b>												
<b>Summe</b>	<b>1200027 2023</b>		<b>22.931,25</b>	<b>8.747,51</b>	<b>0,00</b>	<b>0,00</b>	<b>0,00</b>	<b>109.000,00</b>	<b>0,00</b>	<b>0,00</b>	<b>24.872,75</b>	<b>0,00</b>
2024	850000	061000	5.070,00	0,00	0,00	0,00	0,00	0,00	0,00	0,00	5.070,00	0,00
<b>Summe</b>	<b>1200027 2024</b>		<b>5.070,00</b>	<b>0,00</b>	<b>0,00</b>	<b>0,00</b>	<b>0,00</b>	<b>0,00</b>	<b>0,00</b>	<b>0,00</b>	<b>5.070,00</b>	<b>0,00</b>
<b>Saldo</b>	<b>1200027 SA</b>		<b>28.001,25</b>	<b>8.747,51</b>	<b>0,00</b>	<b>0,00</b>	<b>0,00</b>	<b>109.000,00</b>	<b>0,00</b>	<b>0,00</b>	<b>29.942,75</b>	
<b>1200042 VS Freiluftklasse (1000096)</b>												
<b>Summe</b>	<b>1200042 2023</b>		<b>1.990,00</b>	<b>0,00</b>	<b>0,00</b>	<b>0,00</b>	<b>0,00</b>	<b>0,00</b>	<b>0,00</b>	<b>0,00</b>	<b>1.990,00</b>	<b>0,00</b>
2024	211000	006000	11.397,00	0,00	0,00	0,00	0,00	0,00	0,00	0,00	11.397,00	0,00
2024	211000	301000	0,00	0,00	0,00	0,00	8.000,00	0,00	0,00	0,00	-8.000,00	0,00
2024	211000	899000	0,00	5.387,00	0,00	0,00	0,00	0,00	0,00	0,00	-5.387,00	0,00
<b>Summe</b>	<b>1200042 2024</b>		<b>11.397,00</b>	<b>5.387,00</b>	<b>0,00</b>	<b>0,00</b>	<b>8.000,00</b>	<b>0,00</b>	<b>0,00</b>	<b>0,00</b>	<b>-1.990,00</b>	<b>0,00</b>
<b>Saldo</b>	<b>1200042 SA</b>		<b>13.387,00</b>	<b>5.387,00</b>	<b>0,00</b>	<b>0,00</b>	<b>8.000,00</b>	<b>0,00</b>	<b>0,00</b>	<b>0,00</b>	<b>0,00</b>	

## Rechnungsabschlussentwurf 2024

### Teilbericht mehrjährige investive Einzelvorhaben

Code Jahr	Vorhabensbez. Fonds Konto		Investition			Finanzierung				Ergebnis		offene Verbindl. /Forderungen	
			Anschaffungs- Herstell.Kosten	Mittel Geldfluss oper. Gebarung	Gemeinde- Bedarfszuw.	Haushalts- rücklagen	Subventionen/ son. Kap.trans.	Darlehen	Finanzierungs- leasing	Veräuß. langfr. Vermögen/Son.	Finanzierungs- ergebnis		
<b>1200043 Bruderlade Veranstal (1000098)</b>													
<b>Summe</b>	<b>1200043 2023</b>		<b>8.775,18</b>	<b>0,00</b>	<b>0,00</b>	<b>0,00</b>	<b>0,00</b>	<b>0,00</b>	<b>0,00</b>	<b>0,00</b>	<b>0,00</b>	<b>8.775,18</b>	<b>0,00</b>
2024	846010	042000	11.757,77	0,00	0,00	0,00	0,00	0,00	0,00	0,00	0,00	11.757,77	0,00
2024	846010	301000	0,00	0,00	0,00	0,00	7.400,00	0,00	0,00	0,00	0,00	-7.400,00	0,00
2024	846010	899000	0,00	13.132,95	0,00	0,00	0,00	0,00	0,00	0,00	0,00	-13.132,95	0,00
<b>Summe</b>	<b>1200043 2024</b>		<b>11.757,77</b>	<b>13.132,95</b>	<b>0,00</b>	<b>0,00</b>	<b>7.400,00</b>	<b>0,00</b>	<b>0,00</b>	<b>0,00</b>	<b>0,00</b>	<b>-8.775,18</b>	<b>0,00</b>
<b>Saldo</b>	<b>1200043 SA</b>		<b>20.532,95</b>	<b>13.132,95</b>	<b>0,00</b>	<b>0,00</b>	<b>7.400,00</b>	<b>0,00</b>	<b>0,00</b>	<b>0,00</b>	<b>0,00</b>	<b>0,00</b>	<b>0,00</b>
<b>1200044 Eingangsbereich Muse (1000101)</b>													
<b>Summe</b>	<b>1200044 2023</b>		<b>4.391,00</b>	<b>0,00</b>	<b>0,00</b>	<b>0,00</b>	<b>0,00</b>	<b>0,00</b>	<b>0,00</b>	<b>0,00</b>	<b>0,00</b>	<b>4.391,00</b>	<b>0,00</b>
2024	361000	301000	0,00	0,00	0,00	0,00	1.200,00	0,00	0,00	0,00	0,00	-1.200,00	0,00
2024	361000	899000	0,00	3.191,00	0,00	0,00	0,00	0,00	0,00	0,00	0,00	-3.191,00	0,00
<b>Summe</b>	<b>1200044 2024</b>		<b>0,00</b>	<b>3.191,00</b>	<b>0,00</b>	<b>0,00</b>	<b>1.200,00</b>	<b>0,00</b>	<b>0,00</b>	<b>0,00</b>	<b>0,00</b>	<b>-4.391,00</b>	<b>0,00</b>
<b>Saldo</b>	<b>1200044 SA</b>		<b>4.391,00</b>	<b>3.191,00</b>	<b>0,00</b>	<b>0,00</b>	<b>1.200,00</b>	<b>0,00</b>	<b>0,00</b>	<b>0,00</b>	<b>0,00</b>	<b>0,00</b>	<b>0,00</b>
<b>1200045 Güterweginvestitione (1000102)</b>													
2024	710000	002000	6.910,80	0,00	0,00	0,00	0,00	0,00	0,00	0,00	0,00	6.910,80	0,00
2024	710000	301000	0,00	0,00	0,00	0,00	12.000,00	0,00	0,00	0,00	0,00	-12.000,00	0,00
2024	710000	871000	0,00	0,00	12.000,00	0,00	0,00	0,00	0,00	0,00	0,00	-12.000,00	0,00
<b>Summe</b>	<b>1200045 2024</b>		<b>6.910,80</b>	<b>0,00</b>	<b>12.000,00</b>	<b>0,00</b>	<b>12.000,00</b>	<b>0,00</b>	<b>0,00</b>	<b>0,00</b>	<b>0,00</b>	<b>-17.089,20</b>	<b>0,00</b>
<b>Saldo</b>	<b>1200045 SA</b>		<b>6.910,80</b>	<b>0,00</b>	<b>12.000,00</b>	<b>0,00</b>	<b>12.000,00</b>	<b>0,00</b>	<b>0,00</b>	<b>0,00</b>	<b>0,00</b>	<b>-17.089,20</b>	<b>0,00</b>

## Rechnungsabschlussentwurf 2024

### Teilbericht mehrjährige investive Einzelvorhaben

Code Jahr	Vorhabensbez. Fonds Konto		Investition			Finanzierung				Ergebnis		offene Verbindl. /Forderungen	
			Anschaffungs- Herstell.Kosten	Mittel Geldfluss oper. Gebarung	Gemeinde- Bedarfszuw.	Haushalts- rücklagen	Subventionen/ son. Kap.trans.	Darlehen	Finanzierungs- leasing	Veräuß. langfr. Vermögen/Son.	Finanzierungs- ergebnis		
<b>1200046 Sanierung Almhaus Hochbärneck (1000103)</b>													
2024	853330	061000	223.167,46	0,00	0,00	0,00	0,00	0,00	0,00	0,00	0,00	223.167,46	0,00
2024	853330	300004	0,00	0,00	0,00	0,00	61.363,00	0,00	0,00	0,00	0,00	-61.363,00	0,00
2024	853330	346100	0,00	0,00	0,00	0,00	0,00	200.000,00	0,00	0,00	0,00	-200.000,00	0,00
<b>Summe</b>	<b>1200046 2024</b>		<b>223.167,46</b>	<b>0,00</b>	<b>0,00</b>	<b>0,00</b>	<b>61.363,00</b>	<b>200.000,00</b>	<b>0,00</b>	<b>0,00</b>	<b>0,00</b>	<b>-38.195,54</b>	<b>0,00</b>
<b>Saldo</b>	<b>1200046 SA</b>		<b>223.167,46</b>	<b>0,00</b>	<b>0,00</b>	<b>0,00</b>	<b>61.363,00</b>	<b>200.000,00</b>	<b>0,00</b>	<b>0,00</b>	<b>0,00</b>	<b>-38.195,54</b>	
<b>1200048 Ankauf Wohnhaus Nr. 27 (1000105)</b>													
2024	853040	010000	87.516,05	0,00	0,00	0,00	0,00	0,00	0,00	0,00	0,00	87.516,05	0,00
2024	853040	346100	0,00	0,00	0,00	0,00	0,00	80.000,00	0,00	0,00	0,00	-80.000,00	0,00
2024	853040	899000	0,00	7.516,05	0,00	0,00	0,00	0,00	0,00	0,00	0,00	-7.516,05	0,00
<b>Summe</b>	<b>1200048 2024</b>		<b>87.516,05</b>	<b>7.516,05</b>	<b>0,00</b>	<b>0,00</b>	<b>0,00</b>	<b>80.000,00</b>	<b>0,00</b>	<b>0,00</b>	<b>0,00</b>	<b>0,00</b>	<b>0,00</b>
<b>Saldo</b>	<b>1200048 SA</b>		<b>87.516,05</b>	<b>7.516,05</b>	<b>0,00</b>	<b>0,00</b>	<b>0,00</b>	<b>80.000,00</b>	<b>0,00</b>	<b>0,00</b>	<b>0,00</b>	<b>0,00</b>	
<b>1200049 Kindergartenbau Abgaben (1000108)</b>													
2024	240300	010000	18.488,55	0,00	0,00	0,00	0,00	0,00	0,00	0,00	0,00	18.488,55	0,00
2024	240300	899000	0,00	18.488,55	0,00	0,00	0,00	0,00	0,00	0,00	0,00	-18.488,55	0,00
2024	920000	850000	0,00	0,00	0,00	0,00	0,00	0,00	0,00	0,00	0,00	0,00	0,00
<b>Summe</b>	<b>1200049 2024</b>		<b>18.488,55</b>	<b>18.488,55</b>	<b>0,00</b>	<b>0,00</b>	<b>0,00</b>	<b>0,00</b>	<b>0,00</b>	<b>0,00</b>	<b>0,00</b>	<b>0,00</b>	<b>0,00</b>
<b>Saldo</b>	<b>1200049 SA</b>		<b>18.488,55</b>	<b>18.488,55</b>	<b>0,00</b>	<b>0,00</b>	<b>0,00</b>	<b>0,00</b>	<b>0,00</b>	<b>0,00</b>	<b>0,00</b>	<b>0,00</b>	

## Rechnungsabschlussentwurf 2024

### Teilbericht mehrjährige investive Einzelvorhaben

Code Jahr	Vorhabensbez. Fonds Konto		Investition			Finanzierung				Ergebnis		offene Verbindl. /Forderungen
			Anschaffungs- Herstell.Kosten	Mittel Geldfluss oper. Gebarung	Gemeinde- Bedarfszuw.	Haushalts- rücklagen	Subventionen/ son. Kap.trans.	Darlehen	Finanzierungs- leasing	Veräuß. langfr. Vermögen/Son.	Finanzierungs- ergebnis	
<b>1200050 Energiemaßnahmen Meh (1000109)</b>												
2024	263000	010000	0,00	0,00	0,00	0,00	0,00	0,00	0,00	0,00	0,00	7.044,80
2024	263000	300004	0,00	0,00	0,00	0,00	5.562,30	0,00	0,00	0,00	-5.562,30	0,00
<b>Summe</b>	<b>1200050 2024</b>		<b>0,00</b>	<b>0,00</b>	<b>0,00</b>	<b>0,00</b>	<b>5.562,30</b>	<b>0,00</b>	<b>0,00</b>	<b>0,00</b>	<b>-5.562,30</b>	<b>7.044,80</b>
<b>Saldo</b>	<b>1200050 SA</b>		<b>0,00</b>	<b>0,00</b>	<b>0,00</b>	<b>0,00</b>	<b>5.562,30</b>	<b>0,00</b>	<b>0,00</b>	<b>0,00</b>	<b>-5.562,30</b>	
<b>1200051 Photovoltaikanlagen (1000111)</b>												
2024	851000	010000	3.680,00	0,00	0,00	0,00	0,00	0,00	0,00	0,00	3.680,00	0,00
<b>Summe</b>	<b>1200051 2024</b>		<b>3.680,00</b>	<b>0,00</b>	<b>0,00</b>	<b>0,00</b>	<b>0,00</b>	<b>0,00</b>	<b>0,00</b>	<b>0,00</b>	<b>3.680,00</b>	<b>0,00</b>
<b>Saldo</b>	<b>1200051 SA</b>		<b>3.680,00</b>	<b>0,00</b>	<b>0,00</b>	<b>0,00</b>	<b>0,00</b>	<b>0,00</b>	<b>0,00</b>	<b>0,00</b>	<b>3.680,00</b>	
<b>Saldo</b>	<b>SA+SA+...</b>		<b>1.476.103,91</b>	<b>36.008,96</b>	<b>24.000,00</b>	<b>0,00</b>	<b>416.834,06</b>	<b>586.100,00</b>	<b>0,00</b>	<b>44.503,56</b>	<b>10.058,22</b>	
<b>mehrjährige investive Einzelvorhaben gesamt</b>												

## Rechnungsabschlussentwurf 2024

### Jahressummen mehrjährige investive Einzelvorhaben

Jahr	Investition			Mittel Geldfluss oper. Gebarung	Gemeinde- Bedarfszuw.	Finanzierung			Finanzierungs- leasing	Veräuß. langfr. Vermögen/Son.	Ergebnis	
	Anschaffungs- Herstell.Kosten	davon sonst.Kosten				Haushalts- rücklagen	Subventionen/ son. Kap.trans.	Darlehen			Finanzierungs- leasing	Finanzierungs- ergebnis
2023	315.596,13	0,00	-18.420,47	12.000,00	0,00	161.000,00	306.100,00	0,00	0,00	-503.682,51	0,00	
2024	1.160.507,78	702.968,41	54.429,43	12.000,00	0,00	255.834,06	280.000,00	0,00	44.503,56	513.740,73	7.044,80	
<b>Saldo</b>	<b>1.476.103,91</b>	<b>702.968,41</b>	<b>36.008,96</b>	<b>24.000,00</b>	<b>0,00</b>	<b>416.834,06</b>	<b>586.100,00</b>	<b>0,00</b>	<b>44.503,56</b>	<b>10.058,22</b>		

## Rechnungsabschlussentwurf 2024

### Anlage 5b - Rechnungsquerschnitt (Gemeinden)

RQS Pos.	Zuordnung MVAG bzw. VHH-Code	Bezeichnung Anmerkungen	Haushalt		
			Gesamthaushalt	ohne Quasi-KG	Quasi-KG
<b>Mittelaufbringung (Erträge bzw. Einzahlungen und erhaltene Kapitaltransfers)</b>					
10	3111	Einzahlungen aus eigenen Abgaben	272.083,97	272.083,97	0,00
11	2112	Erträge aus Ertragsanteilen	1.165.644,33	1.165.644,33	0,00
12	2113, 2114, 2115	Erträge aus Gebühren, Leistungen, Besitz und wirtschaftlicher Tätigkeit	392.710,05	116.196,39	276.513,66
13	2116	Erträge aus Veräußerungen und sonstige Erträge ohne Gruppe (Konto) 806, 807, 899	1.050.793,99	849.841,35	200.952,64
14	2117	Nicht finanzierungswirksame operative Erträge ohne Gruppe (Konto) 817, 819, 891	0,00	0,00	0,00
15	212X	Erträge aus Transfers ohne Gruppe (Konto) 813	902.453,93	872.583,98	29.869,95
16	213X	Finanzerträge ohne Gruppe (Konto) 818, 821, 825, 826	299,88	299,88	0,00
17	131x	Erhaltene Kapitaltransfers (VHH-Zugang)	29.872,90	-83.589,43	113.462,33
<b>19</b>	<b>Summe 1 (Mittelaufbringung bereinigt)</b>		<b>3.813.859,05</b>	<b>3.193.060,47</b>	<b>620.798,58</b>
<b>Mittelverwendung (Aufwendungen)</b>					
20	2211, 2212, 2213	Finanzierungswirksamer Personalaufwand	748.331,60	748.012,84	318,76
21	2221 - 2225	Finanzierungswirksamer Sachaufwand ohne Gruppe (Konto) 799	1.648.042,93	1.267.074,75	380.968,18
22	2226	Verluste aus dem Abgang von Anlagevermögen, Rückstellungen für ausstehende Rechnungen nur Gruppe (Konto) 683, 688	0,00	0,00	0,00
23	223X	Transferaufwand ohne Gruppe (Konto) 696, 761	973.084,55	914.762,23	58.322,32
24	224X	Finanzaufwand ohne Gruppe (Konto) 652, 654, 682, 694, 697, 699	102.827,05	47.499,24	55.327,81
<b>29</b>	<b>Summe 2 (Mittelverwendung bereinigt)</b>		<b>3.472.286,13</b>	<b>2.977.349,06</b>	<b>494.937,07</b>
<b>Vermögensbildung (Sachanlagevermögen), inkl. Vorräte</b>					
30	1010, 102x	Immaterielle Vermögenswerte und Sachanlagen (VHH-Zugang) ohne Gruppe (Konto) 090-098, 280	491.266,31	148.737,63	342.528,68

## Rechnungsabschlussentwurf 2024

### Anlage 5b - Rechnungsquerschnitt (Gemeinden)

RQS Pos.	Zuordnung MVAG bzw. VHH-Code	Bezeichnung Anmerkungen	Haushalt		
			Gesamthaushalt	ohne Quasi-KG	Quasi-KG
31	1010, 102x	Immaterielle Vermögenswerte und Sachanlagen (VHH-Abgang) ohne Gruppe (Konto) 090-098, 280 (Abgang mit Minus erfassen)	0,00	0,00	0,00
32	1141	Vorräte (Saldo) (VHH-Zugang minus VHH-Abgang)	0,00	0,00	0,00
<b>39</b>	<b>Summe 3 (Vermögensbildung bereinigt)</b>		<b>491.266,31</b>	<b>148.737,63</b>	<b>342.528,68</b>
<b>49</b>	<b>Saldo = Summe 1 - Summe 2 - Summe 3</b>		<b>-149.693,39</b>	<b>66.973,78</b>	<b>-216.667,17</b>
<b>Überrechnung Quasi-Kapitalgesellschaften (Quasi-KG) gemäß ESVG</b>					
50	2301, 2116	Entnahmen von Haushaltsrücklagen nur Gruppe (Konto) 893, 894, 895, 899; mit Plus erfassen	7.516,05	0,00	7.516,05
51	2401, 2225	Zuweisungen an Haushaltsrücklagen nur Gruppe (Konto) 793, 794, 795, 799; mit Minus erfassen	-7.517,97	0,00	-7.517,97
52	332X	Einzahlungen aus der Rückzahlung von Darlehen sowie gewährten Vorschüssen ohne Gruppe (Konto) 280-282; mit Plus erfassen	0,00	0,00	0,00
53	342X	Auszahlungen aus der Gewährung von Darlehen sowie gewährten Vorschüssen ohne Gruppe (Konto) 280-282; mit Minus erfassen	0,00	0,00	0,00
54	351X	Einzahlungen aus der Aufnahme von Finanzschulden mit Plus erfassen	280.000,00	0,00	280.000,00
55	361X	Auszahlungen aus der Tilgung von Finanzschulden mit Minus erfassen	-126.770,72	0,00	-126.770,72
56	333X	Erhaltene Kapitaltransfers (Einzahlungen) mit Plus erfassen	217.583,99	0,00	217.583,99
57	131X	Erhaltene Kapitaltransfers (VHH-Zugang) mit Minus erfassen	-113.462,33	0,00	-113.462,33
<b>59</b>	<b>Überrechnung Quasi-KG</b>	Summe aus Position 49 (Quasi-KG) und Positionen 50 bis 57 (Quasi-KG)	n.a.	n.a.	<b>40.681,85</b>
<b>60</b>	<b>Finanzierungssaldo ("vorläufiges Maastricht-Ergebnis")</b>	Summe aus Position 49 (Haushalt ohne Quasi-KG) und Position 59 (Quasi-KG)	n.a.	<b>107.655,63</b>	n.a.
61	Erläuterungen der Gebietskörperschaft				

## Rechnungsabschlussentwurf 2024

### Stellenplan für den Gesamthaushalt

Gr	Personenkreis/Fonds	Gruppe/Klasse/Stufe	DPG	Anzahl Köpfe			Vollzeitäquivalent		
				VA	RA	Diff.	VA	RA	Diff.
<b>1</b>	<b>Dienstverhältnis zu Land/Gemeinde, dienstleistend in einer Dienststelle, bezahlt aus dem Budget von L/G</b>								
	<b>2 Vertragsbedienstete</b>								
	010000 Zentralamt	5 / 1		0,00	1,00	-1,00	0,00	0,53	-0,53
	010000 Zentralamt	5 / 10		0,00	1,00	-1,00	0,00	1,00	-1,00
	010000 Zentralamt	6 / 12		0,00	1,00	-1,00	0,00	0,75	-0,75
	010000 Zentralamt	5 / 4		0,00	1,00	-1,00	0,00	0,33	-0,33
	010000 Zentralamt	2 / 9		0,00	1,00	-1,00	0,00	0,28	-0,28
	211000 Volksschulen	3 / 2		0,00	1,00	-1,00	0,00	0,55	-0,55
	211000 Volksschulen	2 / 9		0,00	1,00	-1,00	0,00	0,66	-0,66
	232000 Schülerinnen- und Schülerbetreuung	1 / 12		0,00	1,00	-1,00	0,00	0,16	-0,16
	240310 Kindergarten Neu	3 / 3		0,00	1,00	-1,00	0,00	1,00	-1,00
	240310 Kindergarten Neu	3 / 6		0,00	1,00	-1,00	0,00	0,37	-0,37
	240320 Kindergarten Neu	3 / 11		0,00	1,00	-1,00	0,00	0,75	-0,75
	240320 Kindergarten Neu	1 / 3		0,00	1,00	-1,00	0,00	0,57	-0,57
	240330 Kindergarten Neu	3 / 1		0,00	1,00	-1,00	0,00	1,00	-1,00
	240330 Kindergarten Neu	3 / 3		0,00	1,00	-1,00	0,00	0,75	-0,75
	240330 Kindergarten Neu	klk / 3		0,00	1,00	-1,00	0,00	1,00	-1,00
	820000 Wirtschaftshöfe	3 / 1		0,00	1,00	-1,00	0,00	1,00	-1,00
	820000 Wirtschaftshöfe	5 / 1		0,00	1,00	-1,00	0,00	1,00	-1,00
	820000 Wirtschaftshöfe	5 / 20		0,00	1,00	-1,00	0,00	0,50	-0,50
	820000 Wirtschaftshöfe	5 / 7		0,00	1,00	-1,00	0,00	1,00	-1,00
	<b>Summe Personenkreis 2</b>			<b>0,00</b>	<b>19,00</b>	<b>-19,00</b>	<b>0,00</b>	<b>13,20</b>	<b>-13,20</b>
	<b>Summe Meldegruppe 1</b>			<b>0,00</b>	<b>19,00</b>	<b>-19,00</b>	<b>0,00</b>	<b>13,20</b>	<b>-13,20</b>
	<b>Gesamtsummen</b>			<b>0,00</b>	<b>19,00</b>	<b>-19,00</b>	<b>0,00</b>	<b>13,20</b>	<b>-13,20</b>

## Rechnungsabschlussentwurf 2024

### Anlage 4 - Personaldaten der Gemeinde iSd ÖStP

#### Personalaufwendungen

Meldegruppe / Personenkreis	Köpfe	VBÄ	Bezüge Unterkl. 50-52	Nebengebühren Unterklasse 56	DG-Beiträge Unterklasse 58	weitere Aufwendungen	gesamt Kontenklasse 5
<b>Gruppe 1 - gesamt</b>							
<b>Dienstverhältnis zu Land/Gemeinde, dienstleistend in einer Dienststelle, bezahlt aus dem Budget von L/G</b>							
Beamteninnen und Beamte	0,00	0,00	0,00				0,00
Vertragsbedienstete	19,00	13,20	556.460,30				556.460,30
KV-Bedienstete (Kollektivvertrag)	0,00	0,00	5.289,71				5.289,71
Beamteninnen, Beamte, Vertragsbedienstete, KV-Bedienstete				42.131,56	144.450,03	0,00	186.581,59
Nicht zuordenbar							0,00
<b>Summe</b>	<b>19,00</b>	<b>13,20</b>	<b>561.750,01</b>	<b>42.131,56</b>	<b>144.450,03</b>	<b>0,00</b>	<b>748.331,60</b>

#### darunter (Teilmengen der Gruppe 1)

Musikschullehrerinnen und -lehrer	0,00	0,00					
Elementarpädagoginnen und -pädagogen	0,00	0,00					
Bedienstete nicht-ausgliederter Krankenanstalten	0,00	0,00					
Lehrlinge	0,00	0,00					
<b>Summe</b>	<b>0,00</b>	<b>0,00</b>					

**Rechnungsabschlussentwurf 2024**  
**Anlage 4 - Personaldaten der Gemeinde iSd ÖStP**

	Köpfe	durchschnittliches Pensionsantrittsalter	durchschnittliche Pensionshöhe / Mt.
<b>Beamtinnen und Beamte - Pensionistinnen und Pensionisten zum 31.12.2024</b>			
Ruhegenussbezieherinnen und -bezieher	0,00		0,00
Hinterbliebene	0,00		0,00
<b>Summe / Durchschnitt</b>	<b>0,00</b>		<b>0,00</b>
<b>Neue Ruhegenussbezieherinnen und -bezieher im Bezugsjahr 2024</b>			
Alterspension	0,00	0,00	0,00
Dienstunfähigkeit	0,00	0,00	0,00
Vorzeitige Pensionierungen mit Abschlag	0,00	0,00	0,00
Vorzeitige Pensionierungen ohne Abschlag	0,00	0,00	0,00
Pensionierungen gesamt	0,00	0,00	0,00
<b>Summe / Durchschnitt</b>	<b>0,00</b>	<b>0,00</b>	<b>0,00</b>
<b>Gesamter Pensionsaufwand für das Bezugsjahr 2024</b>			
Summe			0,00

**Rechnungsabschlussentwurf 2024****Anlage 6a - Nachweis über Transferzahlungen von Trägern und an Träger des öffentlichen Rechts**

<b>Transferzahlung von/an</b>	<b>Art</b>	<b>Summe Einzahlungen</b>	<b>Summe Auszahlungen</b>
<b>Bund, Bundesfonds, Bundeskammern</b>			
	Kapitaltransfers	112.965,51	0,00
	Transfers	239.049,55	0,00
<b>Länder, Landesfonds, Landeskammern</b>			
	Kapitaltransfers	591.953,13	20.000,00
	Transfers	204.155,97	231.813,51
<b>Gemeinden, Gemeindeverbände, Gemeindefonds</b>			
	Kapitaltransfers	0,00	0,00
	Transfers	1.848,00	478.569,01
<b>Sozialversicherungsträger</b>			
	Kapitaltransfers	0,00	0,00
	Transfers	0,00	0,00
<b>sonst. Träger des öffentlichen Rechts</b>			
	Kapitaltransfers	0,00	0,00
	Transfers	0,00	0,00
<b>Gesamtsummen</b>	<b>Kapitaltransfers</b>	<b>704.918,64</b>	<b>20.000,00</b>
	<b>Transfers</b>	<b>445.053,52</b>	<b>710.382,52</b>

**Rechnungsabschlussentwurf 2024**  
**Anlage 6b - Nachweis über Haushaltsrücklagen und Zahlungsmittelreserven**

Nummer	Art / Verwendungszweck / Geldinstitut / IBAN	Fonds	Konto	Stand am	Veränderungen		Stand am	Zahlungsmittelreserven	
				31.12.2023	Zuweisungen	Entnahmen	31.12.2024	31.12.2023	31.12.2024
<b>Zweckgebundene Haushaltsrücklagen</b>									
100038906	Rücklage BGM Pension	000000	934000	27,26	1,41	0,00	28,67	27,26	28,67
100038905	Rücklage WVA	850000	934000	31,64	1,18	0,00	32,82	31,64	32,82
100038904	Rücklage ABA	851000	934000	16,86	0,74	0,00	17,60	16,86	17,60
<b>Summe Zweckgebundene Haushaltsrücklagen</b>				<b>75,76</b>	<b>3,33</b>	<b>0,00</b>	<b>79,09</b>	<b>75,76</b>	<b>79,09</b>
<b>Gesamtsumme</b>				<b>75,76</b>	<b>3,33</b>	<b>0,00</b>	<b>79,09</b>	<b>75,76</b>	<b>79,09</b>

## Rechnungsabschlussentwurf 2024

### Anlage 6c - Einzelnachweis über Finanzschulden und Schuldendienst gem. § 32

Nummer	Bezeichnung	Stand am	Zugang	Tilgung	Summe			Stand am	Netto-
		31.12.2023			Zinsen	Schuldendienst	Ersätze	31.12.2024	Schuldendienst
<b>1. Darlehen für Investitionszwecke</b>									
<b>1.1 ... von Trägern des öffentlichen Rechts</b>									
<b>1.1.1 ... von Bund, Bundesfonds, Bundeskammern</b>									
<b>1.1.2 ... von Ländern, Landesfonds, Landeskammern</b>									
100038871	D00012-ABA BA 07 Fonds/Konto/VHC 851000/341000 Höhe gesamt 9.471,00 Laufzeit / Währ. 2007-2039 EUR	12.186,49	0,00	0,00	0,00	0,00	0,00	12.186,49	0,00
<b>Summe 1.1.2</b>		<b>12.186,49</b>	<b>0,00</b>	<b>0,00</b>	<b>0,00</b>	<b>0,00</b>	<b>0,00</b>	<b>12.186,49</b>	<b>0,00</b>
<b>1.1.3 ... von Gemeinden, Gemeindeverbänden, Gemeindefonds</b>									
<b>1.1.4 ... von Sozialversicherungsträgern</b>									
<b>1.1.5 ... von sonstigen Trägern öffentlichen Rechts</b>									
100038872	D00003-Kanalbau BA I Fonds/Konto/VHC 851000/344000 Höhe gesamt 1.135.334,51 Laufzeit / Währ. 1992-2035 EUR	440.051,92	0,00	32.793,33	8.637,89	41.431,22	0,00	407.258,59	41.431,22
<b>Summe 1.1.5</b>		<b>440.051,92</b>	<b>0,00</b>	<b>32.793,33</b>	<b>8.637,89</b>	<b>41.431,22</b>	<b>0,00</b>	<b>407.258,59</b>	<b>41.431,22</b>
<b>1.2 ... von Beteiligungen der Gebietskörperschaft (ohne Finanzunternehmen)</b>									
<b>1.3 ... von Unternehmen (ohne Beteiligungen und ohne Finanzunternehmen)</b>									
<b>1.4 ... von Finanzunternehmen</b>									
<b>1.4.1 ... im Inland</b>									
100038875	D00021-Ankauf FF-Fahrzeug VRF Fonds/Konto/VHC 163000/359000 Höhe gesamt 107.000,00 Laufzeit / Währ. 2015-2025 EUR	21.400,00	0,00	10.700,00	360,50	11.060,50	0,00	10.700,00	11.060,50
100038877	D00024-Ankauf Feuerwehrfahrzeug Fonds/Konto/VHC 163000/346100/1200000	237.756,77	0,00	15.170,59	10.953,47	26.124,06	0,00	222.586,18	26.124,06

## Rechnungsabschlussentwurf 2024

### Anlage 6c - Einzelnachweis über Finanzschulden und Schuldendienst gem. § 32

Nummer	Bezeichnung	Stand am		Summe				Stand am		Netto-Schuldendienst
		31.12.2023	Zugang	Tilgung	Zinsen	Schuldendienst	Ersätze	31.12.2024		
	Höhe gesamt	290.800,00								
	Laufzeit / Währ.	2020-2035								
100038890	D00044-Umsch. VS D15									
	Fonds/Konto/VHC	211000/346100/1200036	94.361,56	0,00	8.634,82	3.955,42	12.590,24	0,00	85.726,74	12.590,24
	Höhe gesamt	109.180,00								
	Laufzeit / Währ.	2022-2034								
100038886	D00040-Umsch. Musikheim D11									
	Fonds/Konto/VHC	263000/346100/1200034	3.971,83	0,00	1.323,66	153,15	1.476,81	0,00	2.648,17	1.476,81
	Höhe gesamt	6.300,00								
	Laufzeit / Währ.	2022-2027								
100038876	D00022-Projekt Neubruck									
	Fonds/Konto/VHC	363010/346100	216.666,61	0,00	33.333,34	11.278,08	44.611,42	0,00	183.333,27	44.611,42
	Höhe gesamt	500.000,00								
	Laufzeit / Währ.	2015-2030								
100038887	D00041-Umsch. Gemeindestr. D13									
	Fonds/Konto/VHC	612000/346100/1200035	37.602,33	0,00	12.536,66	1.450,53	13.987,19	0,00	25.065,67	13.987,19
	Höhe gesamt	59.000,00								
	Laufzeit / Währ.	2022-2026								
100038880	D00031-Eisenbahnkreuzungslichtanl. NÖVOG									
	Fonds/Konto/VHC	651000/346100/1200055	91.981,19	0,00	5.865,99	4.247,15	10.113,14	0,00	86.115,20	10.113,14
	Höhe gesamt	112.500,00								
	Laufzeit / Währ.	2020-2035								
100038879	D00030-Ortgrabenbrück									
	Fonds/Konto/VHC	710000/346100/1200008	112.500,00	0,00	3.039,17	5.154,67	8.193,84	0,00	109.460,83	8.193,84
	Höhe gesamt	112.500,00								
	Laufzeit / Währ.	2020-2028								
100038897	D00052-GW Winterbach									
	Fonds/Konto/VHC	710000/346100/1200008	67.800,00	0,00	2.712,00	2.402,58	5.114,58	0,00	65.088,00	5.114,58
	Höhe gesamt	67.800,00								
	Laufzeit / Währ.	2023-2048								
100038884	D00039-Umsch. Bauhof D19									
	Fonds/Konto/VHC	821000/346100/1200032	32.373,83	0,00	10.789,02	1.248,32	12.037,34	0,00	21.584,81	12.037,34

## Rechnungsabschlussentwurf 2024

### Anlage 6c - Einzelnachweis über Finanzschulden und Schuldendienst gem. § 32

Nummer	Bezeichnung	Stand am			Summe			Stand am	Netto-
		31.12.2023	Zugang	Tilgung	Zinsen	Schuldendienst	Ersätze	31.12.2024	Schuldendienst
	Höhe gesamt	50.800,00							
	Laufzeit / Währ.	2022-2027	EUR						
100038895	D00049-Grundkauf Parkplatz Fonds/Konto/VHC 840000/346100/1200007	27.967,56	0,00	752,34	1.025,14	1.777,48	0,00	27.215,22	1.777,48
	Höhe gesamt	29.100,00							
	Laufzeit / Währ.	2022-2047	EUR						
100038878	D00029-WVA BA8 Sanierung u. Erweiterung Fonds/Konto/VHC 850000/346100/1200003	178.000,00	0,00	3.870,00	8.284,27	12.154,27	0,00	174.130,00	12.154,27
	Höhe gesamt	178.000,00							
	Laufzeit / Währ.	2020-2048	EUR						
100038881	D00035-WVA BA 8 Erweiterung Darlehenserhöhung Fonds/Konto/VHC 850000/346100/1200003	98.100,00	0,00	5.450,00	4.149,98	9.599,98	0,00	92.650,00	9.599,98
	Höhe gesamt	109.000,00							
	Laufzeit / Währ.	2021-2041	EUR						
100038882	D00037-WVA BA 10 Fonds/Konto/VHC 850000/346100/1200027	104.758,21	0,00	2.818,13	3.839,81	6.657,94	0,00	101.940,08	6.657,94
	Höhe gesamt	109.000,00							
	Laufzeit / Währ.	2022-2047	EUR						
100038888	D00042-Umsch. WVA D8 Fonds/Konto/VHC 850000/346100/1200031	39.644,68	0,00	3.601,80	1.649,91	5.251,71	0,00	36.042,88	5.251,71
	Höhe gesamt	45.830,00							
	Laufzeit / Währ.	2022-2034	EUR						
100038893	D00047-Umsch. WVA D20 Fonds/Konto/VHC 850000/346100/1200039	7.976,04	0,00	654,50	299,81	954,31	0,00	7.321,54	954,31
	Höhe gesamt	9.100,00							
	Laufzeit / Währ.	2022-2035	EUR						
100038883	D00038-Umsch. ABA Grafenmühl D14 Fonds/Konto/VHC 851000/346100/1200030	296.280,00	0,00	16.460,00	12.533,68	28.993,68	0,00	279.820,00	28.993,68
	Höhe gesamt	329.200,00							
	Laufzeit / Währ.	2021-2041	EUR						
100038891	D00045-Umsch. Wohnhaus 5 D16 Fonds/Konto/VHC 853000/346100/1200037	11.743,34	0,00	1.081,16	495,25	1.576,41	0,00	10.662,18	1.576,41

## Rechnungsabschlussentwurf 2024

### Anlage 6c - Einzelnachweis über Finanzschulden und Schuldendienst gem. § 32

Nummer	Bezeichnung	Stand am			Summe			Stand am	Netto-	
		31.12.2023	Zugang	Tilgung	Zinsen	Schuldendienst	Ersätze	31.12.2024	Schuldendienst	
	Höhe gesamt	13.600,00								
	Laufzeit / Währ.	2022-2034	EUR							
100038873	D00006-Umbau Postwohnung Haus 5a									
	Fonds/Konto/VHC	853010/346100	38.741,61	0,00	812,61	385,39	1.198,00	0,00	37.929,00	1.198,00
	Höhe gesamt	50.400,00								
	Laufzeit / Währ.	2006-2053	EUR							
100038892	D00046-Umsch. Wohnhaus 5a D17									
	Fonds/Konto/VHC	853010/346100/1200038	12.536,63	0,00	1.143,30	523,72	1.667,02	0,00	11.393,33	1.667,02
	Höhe gesamt	14.500,00								
	Laufzeit / Währ.	2022-2034	EUR							
100038874	D00018-Althaussanierung Haus 20									
	Fonds/Konto/VHC	853020/346100	139.899,30	0,00	21.063,35	7.190,46	28.253,81	0,00	118.835,95	28.253,81
	Höhe gesamt	340.000,00								
	Laufzeit / Währ.	2015-2029	EUR							
100038909	D00054-Ankauf Haus 27 (Wurzer)									
	Fonds/Konto/VHC	853040/346100/1200048	0,00	80.000,00	0,00	201,64	201,64	0,00	80.000,00	201,64
	Höhe gesamt	80.000,00								
	Laufzeit / Währ.	2024-2044	EUR							
100038908	D00053-Sanierung Almhaus Hochbärneck									
	Fonds/Konto/VHC	853330/346100/1200046	0,00	200.000,00	0,00	1.226,67	1.226,67	0,00	200.000,00	1.226,67
	Höhe gesamt	200.000,00								
	Laufzeit / Währ.	2024-2054	EUR							
100038889	D00043-Umsch. Freibad D10									
	Fonds/Konto/VHC	853710/346100/1200033	61.569,43	0,00	5.596,38	2.563,57	8.159,95	0,00	55.973,05	8.159,95
	Höhe gesamt	71.180,00								
	Laufzeit / Währ.	2022-2035	EUR							
100038900	D00034-Breitband Leerverrohrung									
	Fonds/Konto/VHC	859010/359000/1200019	14.333,32	0,00	14.333,32	462,64	14.795,96	0,00	0,00	14.795,96
	Höhe gesamt	43.000,00								
	Laufzeit / Währ.	2021-2024	EUR							
100038894	D00048-Breitband Leerverr. Bodinggraben									
	Fonds/Konto/VHC	859010/359000/1200019	30.024,57	0,00	14.884,84	927,02	15.811,86	0,00	15.139,73	15.811,86

## Rechnungsabschlussentwurf 2024

### Anlage 6c - Einzelnachweis über Finanzschulden und Schuldendienst gem. § 32

Nummer	Bezeichnung	Stand am		Zugang	Tilgung	Summe		Ersätze	Stand am	
		31.12.2023				Schuldendienst	Zinsen		31.12.2024	Netto-Schuldendienst
	Höhe gesamt	45.000,00								
	Laufzeit / Währ.	2022-2025	EUR							
100038896	D00051-Breitbandleerverr. mit WVA									
	Fonds/Konto/VHC 859010/346100/1200019	55.200,00		0,00	2.208,00	1.956,09	4.164,09	0,00	52.992,00	4.164,09
	Höhe gesamt	55.200,00								
	Laufzeit / Währ.	2023-2048	EUR							
<b>Summe</b>	<b>1.4.1</b>	<b>2.033.188,81</b>		<b>280.000,00</b>	<b>198.834,98</b>	<b>88.918,92</b>	<b>287.753,90</b>	<b>0,00</b>	<b>2.114.353,83</b>	<b>287.753,90</b>
	1.4.2 ... im Ausland									
	1.5 ... von Sonstigen									
<b>Summe</b>	<b>1. Darlehen für Investitionszwecke</b>	<b>2.485.427,22</b>		<b>280.000,00</b>	<b>231.628,31</b>	<b>97.556,81</b>	<b>329.185,12</b>	<b>0,00</b>	<b>2.533.798,91</b>	<b>329.185,12</b>
	<b>2. Finanzschulden für den laufenden Aufwand</b>									
	2.1 ... von Trägern des öffentlichen Rechts									
	2.1.1 ... von Bund, Bundesfonds, Bundeskammern									
	2.1.2 ... von Ländern, Landesfonds, Landeskammern									
	2.1.3 ... von Gemeinden, Gemeindeverbänden, Gemeindefonds									
	2.1.4 ... von Sozialversicherungsträgern									
	2.1.5 ... von sonstigen Trägern öffentlichen Rechts									
	2.2 ... von Beteiligungen der Gebietskörperschaft (ohne Finanzunternehmen)									
	2.3 ... von Unternehmen (ohne Beteiligungen und ohne Finanzunternehmen)									
	2.4 ... von Finanzunternehmen									
	2.4.1 ... im Inland									
	2.4.2 ... im Ausland									
	2.5 ... von Sonstigen									
<b>Summe</b>	<b>2. Finanzschulden für den laufenden Aufwand</b>	<b>0,00</b>		<b>0,00</b>	<b>0,00</b>	<b>0,00</b>	<b>0,00</b>	<b>0,00</b>	<b>0,00</b>	<b>0,00</b>

**Rechnungsabschlussentwurf 2024**  
**Anlage 6c - Einzelnachweis über Finanzschulden und Schuldendienst gem. § 32**

Nummer	Bezeichnung	Stand am	Zugang	Tilgung	Zinsen	Summe	Ersätze	Stand am	Netto-
		31.12.2023				Schuldendienst		31.12.2024	Schuldendienst
<b>Summe</b>	<b>1. &amp; 2. Investitionszwecke &amp; laufender Aufwand</b>	<b>2.485.427,22</b>	<b>280.000,00</b>	<b>231.628,31</b>	<b>97.556,81</b>	<b>329.185,12</b>	<b>0,00</b>	<b>2.533.798,91</b>	<b>329.185,12</b>
<b>Summe</b>	<b>ohne Quasi KG</b>	<b>944.381,68</b>	<b>0,00</b>	<b>104.857,59</b>	<b>42.229,01</b>	<b>147.086,60</b>	<b>0,00</b>	<b>839.524,09</b>	<b>147.086,60</b>
<b>3. Finanzschulden gem. § 32 (2)</b>									
<b>3.1 ... von Trägern des öffentlichen Rechts</b>									
<b>3.2 ... von Finanzunternehmen</b>									
<b>3.2.1 ... im Inland</b>									
<b>3.2.2 ... im Ausland</b>									
<b>Summe</b>	<b>3. Finanzschulden gem. § 32 (2)</b>	<b>0,00</b>						<b>0,00</b>	

**Rechnungsabschlussentwurf 2024**  
**Anlage 6f - Nachweis über haushaltsinterne Vergütungen**

<b>Grp.</b>	<b>Bezeichnung</b>	<b>Erträge</b>	<b>Aufwendungen</b>
0	Vertretungskörper und allgemeine Verwaltung	76.240,00	1.077,90
1	Öffentliche Ordnung und Sicherheit	0,00	2.749,67
2	Unterricht, Erziehung, Sport und Wissenschaft	0,00	38.092,31
3	Kunst, Kultur und Kultus	0,00	33.366,01
4	Soziale Wohlfahrt und Wohnbauförderung	0,00	0,00
5	Gesundheit	0,00	1.257,55
6	Straßen-und Wasserbau, Verkehr	0,00	11.928,76
7	Wirtschaftsförderung	0,00	1.104,85
8	Dienstleistungen	176.373,90	163.036,85
9	Finanzwirtschaft	0,00	0,00
<b>Summe</b>		<b>252.613,90</b>	<b>252.613,90</b>

## Rechnungsabschlussentwurf 2024

### Anlage 6g - Anlagenspiegel

Code	Bezeichnung	urspr. AHK	kum. AFA	Buchwert/Stand	Zugänge	Abgänge	Umbuchungen +/-	Abschreibung Auflösung	Wertaufholung	Buchwert/Stand 31.12.2024
		31.12.2023	31.12.2023	31.12.2023					Wertminderung +/-	
<b>1010</b>	<b>Immaterielle Vermögenswerte</b>									
	Summe Aktiva	144.535,39	41.830,63	102.704,76	30.537,96	0,00	0,00	5.008,74	0,00	128.233,98
	Summe Passiva	98.049,17	25.501,64	72.547,53	0,00	0,00	0,00	3.921,97	0,00	68.625,56
	<b>Nettoinvestition/-kosten</b>	<b>46.486,22</b>	<b>16.328,99</b>	<b>30.157,23</b>	<b>30.537,96</b>	<b>0,00</b>	<b>0,00</b>	<b>1.086,77</b>	<b>0,00</b>	<b>59.608,42</b>
<b>1021</b>	<b>Grundstücke, Grundstückseinrichtungen und Infrastruktur</b>									
	Summe Aktiva	13.056.982,75	6.931.241,16	6.125.741,59	84.028,37	0,00	0,00	291.833,80	0,00	5.917.936,16
	Summe Passiva	137.472,87	45.205,41	92.267,46	65.334,76	0,00	0,00	7.244,48	0,00	150.357,74
	<b>Nettoinvestition/-kosten</b>	<b>12.919.509,88</b>	<b>6.886.035,75</b>	<b>6.033.474,13</b>	<b>18.693,61</b>	<b>0,00</b>	<b>0,00</b>	<b>284.589,32</b>	<b>0,00</b>	<b>5.767.578,42</b>
<b>1022</b>	<b>Gebäude und Bauten</b>									
	Summe Aktiva	8.714.075,18	3.872.833,28	4.841.241,90	108.948,60	0,00	0,00	183.813,60	0,00	4.766.376,90
	Summe Passiva	1.976.139,91	239.666,63	1.736.473,28	1.200,00	0,00	0,00	52.903,62	0,00	1.684.769,66
	<b>Nettoinvestition/-kosten</b>	<b>6.737.935,27</b>	<b>3.633.166,65</b>	<b>3.104.768,62</b>	<b>107.748,60</b>	<b>0,00</b>	<b>0,00</b>	<b>130.909,98</b>	<b>0,00</b>	<b>3.081.607,24</b>
<b>1023</b>	<b>Wasser- und Abwasserbauten und -anlagen</b>									
	Summe Aktiva	5.254.361,71	2.608.824,01	2.645.537,70	5.277,01	0,00	18.554,16	129.136,48	0,00	2.540.232,39
	Summe Passiva	2.829.101,14	1.183.453,74	1.645.647,40	137.429,74	0,00	0,00	78.655,43	0,00	1.704.421,71
	<b>Nettoinvestition/-kosten</b>	<b>2.425.260,57</b>	<b>1.425.370,27</b>	<b>999.890,30</b>	<b>-132.152,73</b>	<b>0,00</b>	<b>18.554,16</b>	<b>50.481,05</b>	<b>0,00</b>	<b>835.810,68</b>
<b>1024</b>	<b>Sonderanlagen</b>									
	Summe Aktiva	146.552,74	8.041,60	138.511,14	0,00	0,00	0,00	5.414,10	0,00	133.097,04
	<b>Nettoinvestition/-kosten</b>	<b>146.552,74</b>	<b>8.041,60</b>	<b>138.511,14</b>	<b>0,00</b>	<b>0,00</b>	<b>0,00</b>	<b>5.414,10</b>	<b>0,00</b>	<b>133.097,04</b>
<b>1025</b>	<b>Technische Anlagen, Fahrzeuge und Maschinen</b>									
	Summe Aktiva	1.237.297,07	613.915,24	623.381,83	0,00	0,00	0,00	80.011,81	0,00	543.370,02

## Rechnungsabschlussentwurf 2024

### Anlage 6g - Anlagenspiegel

Code	Bezeichnung	urspr. AHK	kum. AFA	Buchwert/Stand	Zugänge	Abgänge	Umbuchungen +/-	Abschreibung	Wertaufholung	Buchwert/Stand 31.12.2024
		31.12.2023	31.12.2023	31.12.2023				Auflösung	Wertminderung +/-	
Summe Passiva		246.922,81	75.676,84	171.245,97	0,00	0,00	0,00	22.292,28	0,00	148.953,69
<b>Nettoinvestition/-kosten</b>		<b>990.374,26</b>	<b>538.238,40</b>	<b>452.135,86</b>	<b>0,00</b>	<b>0,00</b>	<b>0,00</b>	<b>57.719,53</b>	<b>0,00</b>	<b>394.416,33</b>
<b>1026 Amts-, Betriebs- und Geschäftsausstattung</b>										
Summe Aktiva		481.274,95	271.373,23	209.901,72	15.682,75	0,00	0,00	35.461,23	0,00	190.123,24
Summe Passiva		162.902,36	59.810,12	103.092,24	7.400,00	0,00	0,00	15.914,05	0,00	94.578,19
<b>Nettoinvestition/-kosten</b>		<b>318.372,59</b>	<b>211.563,11</b>	<b>106.809,48</b>	<b>8.282,75</b>	<b>0,00</b>	<b>0,00</b>	<b>19.547,18</b>	<b>0,00</b>	<b>95.545,05</b>
<b>1028 Geleistete Anzahlungen für Anlagen und Anlagen in Bau</b>										
Summe Aktiva		0,00	0,00	0,00	246.791,62	0,00	-18.554,16	0,00	0,00	228.237,46
Summe Passiva		0,00	0,00	0,00	61.363,00	0,00	0,00	0,00	0,00	61.363,00
<b>Nettoinvestition/-kosten</b>		<b>0,00</b>	<b>0,00</b>	<b>0,00</b>	<b>185.428,62</b>	<b>0,00</b>	<b>-18.554,16</b>	<b>0,00</b>	<b>0,00</b>	<b>166.874,46</b>
<b>Gesamtsumme Aktiva</b>		<b>29.035.079,79</b>	<b>14.348.059,15</b>	<b>14.687.020,64</b>	<b>491.266,31</b>	<b>0,00</b>	<b>0,00</b>	<b>730.679,76</b>	<b>0,00</b>	<b>14.447.607,19</b>
<b>Gesamtsumme Passiva</b>		<b>5.450.588,26</b>	<b>1.629.314,38</b>	<b>3.821.273,88</b>	<b>272.727,50</b>	<b>0,00</b>	<b>0,00</b>	<b>180.931,83</b>	<b>0,00</b>	<b>3.913.069,55</b>
<b>Nettoinvestition/-kosten gesamt</b>		<b>23.584.491,53</b>	<b>12.718.744,77</b>	<b>10.865.746,76</b>	<b>218.538,81</b>	<b>0,00</b>	<b>0,00</b>	<b>549.747,93</b>	<b>0,00</b>	<b>10.534.537,64</b>

**Rechnungsabschlussentwurf 2024**  
**Anlage 6h - Liste der nicht bewerteten Kulturgüter**

<b>Bezeichnung</b>	<b>Standort</b>	<b>Anzahl</b> <b>(bei Sammlungen)</b>
<b>bewegliche Kulturgüter</b>		
<b>unbewegliche Kulturgüter</b>		

**Rechnungsabschlussentwurf 2024**  
**Anlage 6i - Leasingspiegel - Finanzierungsleasing**

<b>Nummer</b>	<b>Projektbezeichnung</b>	<b>Fonds</b>	<b>Anschaffungs- kosten</b>	<b>Buchwert 31.12.2023</b>	<b>Buchwert 31.12.2024</b>	<b>Summe ausstehender Mindestleasingzahl.</b>	<b>Restlauf- zeit in Jahren</b>	<b>Kautionen Finanzierungs- leasing</b>
---------------	---------------------------	--------------	---------------------------------	--------------------------------	--------------------------------	---	---	---

Keine Einträge vorhanden.

**Rechnungsabschlussentwurf 2024**  
**Anlage 6i - Leasingspiegel - Operating Leasing**

Nummer	Projektbezeichnung	Fonds	Grundmietzeit		Gesamtkosten	Einmalkaution	Leasingentgelt	Laufende Kautions	Restlauf-	Kumulierte
			in Jahren				(o.lfd.Kautions)		zeit in	
						pro Jahr		Jahren	zahlungen	

Keine Einträge vorhanden.

## Rechnungsabschlussentwurf 2024

### Anlage 6j - Nachweis über unmittelbare Beteiligungen der Gebietskörperschaft

Position	Attribut / Kennzahl	Angaben zur unmittelbaren Beteiligung
1	Name der Einheit	Neubruck Immobilien GmbH
2	Firmenbuchnummer	388885s
3	Beteiligungsart	sonstige
4	Stamm- / Grundkapital	35.000,00 €
5	Anteil der Gebietskörperschaft in %	31,000%
6	Buchwert der Beteiligung	10.850,00 €
7	Geschäftsjahr	01.01.2023 - 31.12.2023
8	Eigenkapital / geschätztes Nettovermögen 2022	93.158,98 €
9	Eigenkapital / geschätztes Nettovermögen 2023	96.475,22 €
10	Bilanzsumme	7.740.897,41 €
11	Finanzverbindlichkeiten	2.166.139,92 €
12	Jahresüberschuss / Jahresfehlbetrag	61.475,22 €
13	Gewinnausschüttung an die Gebietskörperschaft	0,00 €
14	Klassifikation gem. ESVG	1102
15	Konzernabschluss	nein

## Rechnungsabschlussentwurf 2024

### Anlage 6k - Nachweis über Beteiligungen mit mittelbarer Kontrolle der Gebietskörperschaft aufgrund einer durchgerechn. Beteiligungshöhe von mehr als 50%

Position	Attribut / Kennzahl	Angaben zur mittelbaren Beteiligung
----------	---------------------	-------------------------------------

---

Keine Einträge vorhanden.

**Rechnungsabschlussentwurf 2024**  
**Anlage 6n - Einzelnachweis über aktive Finanzinstrumente**

i n E u r o

F r e m d w ä h r u n g

Nummer	Wertpapierbezeichnung	Stand bei	Buchwert			Buchwert	Buchwert bei	Buchwert	Stand
		Anschaffung	31.12.2023	Zugang	Abgang	31.12.2024	Anschaffung	31.12.2023	31.12.2024
		in Euro	in Euro	in Euro	in Euro	in Euro	in Fremdwähr.	in Fremdwähr.	in Fremdwähr.

bis zur Endfälligkeit gehaltene Finanzinstrumente

zur Veräußerung verfügbare Finanzinstrumente

Partizipationskapital

Hybridkapital

<b>Gesamtsumme</b>		0,00	0,00	0,00	0,00	0,00			
--------------------	--	------	------	------	------	------	--	--	--

**Rechnungsabschlussentwurf 2024**  
**Anlage 6q - Rückstellungsspiegel**

Konto	Kontenbezeichnung	Stand	Dotierung (+)	Auflösung inkl. Verbrauch (-)	Stand
		31.12.2023			31.12.2024
<b>Langfristige Rückstellungen</b>					
384000	Rückstellungen für Jubiläumszuwendungen	28.029,66	12.334,83	6.860,61	33.503,88
385000	Rückstellungen für Haftungen	359.770,62	0,00	0,00	359.770,62
<b>Summe langfristige Rückstellungen</b>		<b>387.800,28</b>	<b>12.334,83</b>	<b>6.860,61</b>	<b>393.274,50</b>
<b>Gesamtsumme</b>		<b>387.800,28</b>	<b>12.334,83</b>	<b>6.860,61</b>	<b>393.274,50</b>

## Rechnungsabschlussentwurf 2024

### Anlage 6r - Haftungsnachweis

Nummer	Bezeichnung	Laufzeit	Haftungs- rahmen	Stand am 31.12.2023	Zugänge	Abgänge	Stand am 31.12.2024	davon Umklassifizier.
<b>Teil A - Haftungspositionen relevant iSd Art. 15a Vereinbarung HOG</b>								
<b>Untergruppe 1 - Haftungen für Kredite und Finanzinstitute</b>								
100038901	Nahwärme St. Anton Haftungsnehmer Nahwärme St. Anton	2020-2040	700.000,00	376.329,73	0,00	15.058,08	361.271,65	0,00
100038902	Naturpark - Ötscher Tormäuer GmbH Haftungsnehmer Naturpark - Ötscher Tormäuer GmbH	2013-2025	355.000,00	15.340,00	0,00	8.850,00	6.490,00	0,00
100038903	Neubruck Immobilien GmbH Haftungsnehmer Neubruck Immobilien GmbH	2022-2043	465.000,00	511.500,00	0,00	62.257,79	449.242,21	0,00
<b>Zwischensumme Untergruppe 1</b>			<b>1.520.000,00</b>	<b>903.169,73</b>	<b>0,00</b>	<b>86.165,87</b>	<b>817.003,86</b>	<b>0,00</b>
<b>Untergruppe 2 - Grundbücherlich besicherte Haftungen von Wohnbau-Darlehen</b>								
<b>Untergruppe 3 - Sonstige Wirtschaftshaftungen</b>								
<b>Summe A1</b>			<b>1.520.000,00</b>	<b>903.169,73</b>	<b>0,00</b>	<b>86.165,87</b>	<b>817.003,86</b>	<b>0,00</b>
<b>Teil A - Haftung der staatlichen, außerbudgetären Einheiten gem. ESVG iSd Art. 15a Vereinbarung HOG</b>								
<b>Untergruppe 1 - Haftungen für Kredite und Finanzinstitute</b>								
<b>Untergruppe 2 - Grundbücherlich besicherte Haftungen von Wohnbau-Darlehen</b>								
<b>Untergruppe 3 - Sonstige Wirtschaftshaftungen</b>								
<b>Summe A2</b>			<b>0,00</b>	<b>0,00</b>	<b>0,00</b>	<b>0,00</b>	<b>0,00</b>	<b>0,00</b>
<b>Gesamtsumme Teil A (= Summe A1 + Summe A2)</b>			<b>1.520.000,00</b>	<b>903.169,73</b>	<b>0,00</b>	<b>86.165,87</b>	<b>817.003,86</b>	<b>0,00</b>
<b>Haftungsobergrenze</b>							<b>0,00</b>	dav. Passivüberschr.
<b>Ausnützung in % der Haftungsobergrenze</b>							<b>0,00 %</b>	<b>0,00 %</b>

Erläuterungen zu Passivüberschreitungen:

**Teil B - Haftungspositionen nicht relevant iSd Art. 15a Vereinbarung HOG | Haftungen der Gebietskörperschaft, welche bereits im Öffentlichen Schuldenstand enthalten sind bzw. für innerstaatliche Haftungen eingegangen worden sind**

**Rechnungsabschlussentwurf 2024**  
**Anlage 6r - Haftungsnachweis**

Nummer	Bezeichnung	Laufzeit	Haftungs- rahmen	Stand am 31.12.2023	Zugänge	Abgänge	Stand am 31.12.2024	davon Umklassifizier.
<b>Gesamtsumme Teil B</b>			0,00	0,00	0,00	0,00	0,00	0,00

**Rechnungsabschlussentwurf 2024**

**Anlage 6s - Anzahl der Ruhe- und Versorgungsgenussempfängerinnen und -empfänger und pensionsbezogene Aufwendungen**

Jahr	Aufwendungen für Pensionsleistungen der Gebietskörperschaft		Anzahl der Ruhegenuss- empfängerinnen und -empfänger		Anzahl Versorgungsgenuss- empfängerinnen und -empfänger		Aufwendungen für Pensionsleistungen Zusammenf. §1 Abs.2	Anzahl Ruhe- und Versorgungsgenussemp- fängerinnen und -empfänger Zusammenf. §1 Abs.2
	Gesamt	davon Landeslehrer- innen und -lehrer	Gesamt	davon Landeslehrer- innen und lehrer	Gesamt	davon Landeslehrer- innen und -lehrer		

Keine Einträge vorhanden.

## Rechnungsabschlussentwurf 2024

## Anlage 6t - Einzelnachweis über die nicht voranschlagswirksame Gebarung gem. § 12

Konto	Kontenbezeichnung	Stand 31.12.2023	Umsatz Soll	Umsatz Haben	Stand 31.12.2024
<b>Veränderung der nicht voranschlagswirksamen Forderungen</b>					
270000	Finanzamt Vorsteuerbeträge (UVG)	0,00	4.965,00	4.965,00	0,00
271000	Umsatzsteuer Verrechnungsk. - Gutschrift (UVG)	-5.763,59	194.982,54	189.218,95	0,00
279000	Sonstige für Dritte geleistete Vorschüsse (UVG)	0,00	1.390,75	0,00	1.390,75
279100	Mitarbeitervorsorge	25,00	13.974,70	13.999,70	0,00
279500	Sonstige für Dritte geleistete Vorschüsse (UVG)	6.467,33	25.645,91	20.541,85	11.571,39
279600	Hundemarken	134,19	4,00	8,00	130,19
<b>Summe Forderungen</b>		<b>862,93</b>	<b>240.962,90</b>	<b>228.733,50</b>	<b>13.092,33</b>
<b>Veränderung der nicht voranschlagswirksamen Verbindlichkeiten</b>					
360000	Umsatzsteuer (UVG)	0,00	32.329,00	32.329,00	0,00
361000	Bundesgebühren	1.025,69	6.731,90	5.720,51	14,30
362000	Lohnsteuer	5.463,26	56.820,88	55.617,37	4.259,75
362100	BVA Beamte und Mandatäre	10.273,11	164.490,33	166.006,10	11.788,88
362110	BVA Vertragsbedienstete	0,00	977,37	651,58	-325,79
362120	GKK Vertragsbedienstete	4.697,15	46.356,76	45.382,98	3.723,37
362500	Dienstgeberbeitrag	1.251,63	19.598,54	19.827,24	1.480,33
362600	Gewerkschaftsbund	54,30	351,85	314,78	17,23
362810	Exekutionen	0,00	13.159,66	13.159,66	0,00
363900	Überzahlungen von Dritten	0,00	3.412.441,18	3.412.439,18	-2,00
363998	Auszahlungskonto Lohn	-6.042,23	552.384,87	552.005,29	-6.421,81
368300	Mietkautionen	14.331,34	10.993,78	15.381,51	18.719,07
369000	Jagdpachtentgelt	22.822,01	23.934,21	24.587,61	23.475,41
369500	Regionaltaxe	37,45	9.790,12	10.142,24	389,57
370000	Erhaltene Anzahlungen (VUG)	822,00	1.083,90	1.152,16	890,26
370100	Verr.Kto VS	0,00	4.798,00	4.798,00	0,00
370200	Verr. Kto KG Regenbogen	0,00	812,00	812,00	0,00
370300	Vrr.Kto KG Bruderlade	0,00	980,00	980,00	0,00

**Rechnungsabschlussentwurf 2024****Anlage 6t - Einzelnachweis über die nicht voranschlagswirksame Gebarung gem. § 12**

<b>Konto</b>	<b>Kontenbezeichnung</b>	<b>Stand 31.12.2023</b>	<b>Umsatz Soll</b>	<b>Umsatz Haben</b>	<b>Stand 31.12.2024</b>
370400	Verr.Kto. Reisepässe	0,00	5.801,40	5.801,40	0,00
370500	Verr.Kto KG TBE voranschlagswirksame Gebarung)	0,00	434,00	434,00	0,00
371000	Umsatzsteuer Verrechnungsk. - Zahllast (UVG)	0,00	209.380,97	214.985,91	5.604,94
379000	Sonstige Verbindlichkeiten (UVG)	0,00	0,00	50,00	50,00
<b>Summe Verbindlichkeiten</b>		<b>54.735,71</b>	<b>4.573.650,72</b>	<b>4.582.578,52</b>	<b>63.663,51</b>

**Rechnungsabschlussentwurf 2024**  
**Anlage 6u - Liste der nicht bewerteten kofinanzierten Schutzbauten**

**Bezeichnung**

**Standort**

---

Hochwasserschutz

Lawinenverbauung

Wildbachverbauung

## Rechnungsabschlussentwurf 2024

## Inhaltsverzeichnis

Ergebnisrechnung RA Gesamthaushalt - interne Vergütungen enthalten	1
Finanzierungsrechnung RA Gesamthaushalt - interne Vergütungen enthalten	2
Anlage 1c - Vermögensrechnung	5
Anlage 1d - Nettovermögenveränderungsrechnung	9
Einzelnachweis über die liquiden Mittel - Kassenstärker	10
Anlage 1e - Ergebnisrechnung nach § 1 Abs. 2	11
Anlage 1f - Vermögensrechnung nach § 1 Abs. 2	12
Bereichsbudget - interne Vergütungen enthalten	13
Detailnachweis - interne Vergütungen enthalten	56
Nachweis der Investitionstätigkeit und deren Finanzierung	274
Teilbericht mehrjährige investive Einzelvorhaben	275
Rechnungsquerschnitt	283
Stellenplan für den Gesamthaushalt	285
Anlage 4 - Personaldaten der Gemeinde iSd ÖStP	286
Anlage 6a - Nachweis über Transferzahlungen	288
Anlage 6b - Nachweis über Haushaltsrücklagen und Zahlungsmittelreserven	289
Anlage 6c - Einzelnachweis über Finanzschulden und Schuldendienst gem. § 32	290
Anlage 6f - Nachweis über haushaltsinterne Vergütungen	296
Anlage 6g – Anlagenspiegel	297
Anlage 6h – Nachweis nicht bewerteter Kulturgüter	299
Anlage 6i – Leasingspiegel	300
Anlage 6j - Nachweis über unmittelbare Beteiligungen	302
Anlage 6k - Nachweis über Beteiligungen mit mittelbarer Kontrolle	303
Anlage 6n - Einzelnachweis über aktive Finanzinstrumente	304

## Inhaltsverzeichnis

Anlage 6q - Rückstellungsspiegel	305
Anlage 6r - Haftungsnachweis	306
Anlage 6s - Anzahl Ruhe- und Versorgungsgenussempfänger und pensionsbezogene Aufwendungen	308
Anlage 6t - Einzelnachweis über die voranschlagsunwirksame Gebarung	309
Anlage 6u - Nachweis kofinanzierter Schutzbauten	311

Über- und Unterschreitungen RA 2024

Fonds	Fondstext	Finanzpositio	Finanzposition Text	EH RA	EH Voransch.	ER Abw. Abs.	
000000	Gewählte Gemeindeorga	1.752000	Pensionskosten Gemeindebeamte	15.397,48	35.000,00	- 19.602,52	Beamter Hr. Mühlwanger verstorben
010000	Zentralamt	1.510000	Geldbezüge d. Vertragsbed. der Verw.	149.959,74	167.000,00	- 17.040,26	Personalveränderungen
010000	Zentralamt	1.592000	Dot. von Rückstel. für Jubiläumswendungen	-	3.900,00	- 3.900,00	wird erst 2025 ausbez.
010000	Zentralamt	1.616100	Instandhaltung von Maschinen u. Anlagen	4.909,08	6.500,00	- 1.590,92	EDV Arbeitern
010000	Zentralamt	1.630000	Postdienste	4.809,94	3.500,00	1.309,94	Porto aufgrund der Wahlen
024000	Wahlamt	1.728000	Entgelte für sonstige Leistungen	3.184,89	500,00	2.684,89	Wahlsoftware und Verköstigung
029000	Amtsgebäude	1.600000	Strom	1.944,32	3.000,00	- 1.055,68	Guthaben wegen Umstellung
029000	Amtsgebäude	1.729961	Sonstige Ausgaben	65.279,95	-	65.279,95	Umbuchungen aoH
029000	Amtsgebäude	2.829961	Sonstige Einnahmen	- 65.279,95	-	- 65.279,95	Umbuchungen aoH
163000	Freiwillige Feuerwehren	1.600000	Strom	1.416,06	5.000,00	- 3.583,94	Guthaben wegen Umstellung
163000	Freiwillige Feuerwehren	1.600100	Wärmebezüge	4.424,33	6.900,00	- 2.475,67	GS vom Vorjahr berücks.
163000	Freiwillige Feuerwehren	1.729961	Sonstige Ausgaben	142.001,00	-	142.001,00	Umbuchungen aoH
163000	Freiwillige Feuerwehren	2.829961	Sonstige Einnahmen	- 142.001,00	-	- 142.001,00	Umbuchungen aoH
211000	Volksschulen	1.459000	Sonstige Verbrauchsgüter	1.356,02	200,00	1.156,02	Schüleruntersuchung, Batterien, ...
211000	Volksschulen	1.511000	Geldb. Vertragsbed. in handw. Verwendung	35.938,58	33.800,00	2.138,58	VA zu gering
211000	Volksschulen	1.523000	Geldb. der nicht ganzj. besch. Arbeiter:innen	3.238,09	500,00	2.738,09	VA zu gering
211000	Volksschulen	1.600000	Strom	2.604,89	5.200,00	- 2.595,11	Guthaben wegen Umstellung
211000	Volksschulen	1.729200	Verwaltungskostenersatz 03	6.527,00	6.000,00	527,00	Vergütungsbuchungen
211000	Volksschulen	1.729300	Personalkostenersatz Bauhof	2.829,49	1.000,00	1.829,49	Vergütungsbuchungen
211000	Volksschulen	1.799000	Zuw. an Verr.rücklagen zw. operativer Geb. u. Proj	5.387,00	-	5.387,00	Umbuchungen aoH
211000	Volksschulen	2.899000	Entn. aus Verr.rückl. zw. operativer Geb. und Proj	- 5.387,00	- 3.400,00	- 1.987,00	Umbuchungen aoH
240300	Kindergarten Neu	1.729200	Verwaltungskostenersatz 03	20.836,00	12.000,00	8.836,00	Vergütungsbuchungen
240300	Kindergarten Neu	1.729300	Sonstige Ausgaben	2.012,08	3.700,00	- 1.687,92	Vergütungsbuchungen
240300	Kindergarten Neu	1.729961	Sonstige Ausgaben	295.869,89	-	295.869,89	Umbuchungen aoH
240300	Kindergarten Neu	1.799000	Zuw. an Verr.rücklagen zw. operativer Geb. u. Proj	18.488,55	-	18.488,55	Umbuchungen aoH
240300	Kindergarten Neu	2.829961	Sonstige Einnahmen	- 295.869,89	-	- 295.869,89	Umbuchungen aoH
240300	Kindergarten Neu	2.899000	Entn. aus Verr.rückl. zw. operativer Geb. und Proj	- 18.488,55	-	- 18.488,55	Umbuchungen aoH
240320	Kindergarten Neu	1.592000	Dot. von Rückstel. für Jubiläumswendungen	3.710,03	900,00	2.810,03	angepasst
263000	Turn- und Sporthallen	1.600000	Strom	1.447,16	2.400,00	- 952,84	Guthaben wegen Umstellung
263000	Turn- und Sporthallen	1.729200	Verwaltungskostenersatz 03	2.171,00	1.500,00	671,00	Vergütungsbuchungen
263000	Turn- und Sporthallen	1.729300	Kostenersatz Bauhof	3.107,95	500,00	2.607,95	Vergütungsbuchungen
263000	Turn- und Sporthallen	2.899000	Entn. aus Verr.rückl. zw. operativer Geb. und Proj	-	- 7.500,00	7.500,00	Projekt nicht durchgeführt
322000	Maßnahmen zur Förderu	1.757000	Transfers an private Organisationen	2.712,00	1.500,00	1.212,00	Musikverein ausserord.Förderung
361000	Nichtwissenschaftliche A	1.511000	Geldb. Vertragsbed. in handw. Verwendung	2.568,72	-	2.568,72	Lohnabr. Fr. Wutzl umgebucht
361000	Nichtwissenschaftliche A	1.799000	Zuw. an Verr.rücklagen zw. operativer Geb. u. Proj	3.191,00	-	3.191,00	Umbuchungen aoH
361000	Nichtwissenschaftliche A	2.899000	Entn. aus Verr.rückl. zw. operativer Geb. und Proj	- 3.191,00	-	- 3.191,00	Umbuchungen aoH
363000	Ortsbildpflege	1.729300	Bauhofkostenersatz	27.091,22	15.000,00	12.091,22	Vergütungsbuchungen
363010	Landesausstellung 2015	2.861000	Transfers von Ländern, -fonds und -kammern	- 5.468,75	- 7.400,00	1.931,25	Zinsenzuschuss
363010	Landesausstellung 2015	2.864000	Transf.v.Unt.(ohne Finanzunternehmen) und andere	- 5.809,33	- 3.100,00	- 2.709,33	Differenz Zinsenzuschuss Ausgleich
369000	Sonstige Einrichtungen u	1.729000	Sonstige Ausgaben	49,85	1.700,00	- 1.650,15	Weihnachtsbel. Nicht ergänzt
419000	Sonstige Einrichtungen u	1.751000	Transfers an Länder, -fonds und -kammern (Wohnsitzgem.beitr)	2.381,00	8.200,00	- 5.819,00	lt. Vorschrift
419000	Sonstige Einrichtungen u	1.751100	Transfers an Länder, -fonds und -kammern (Sozialhilfeuml.	187.804,07	194.000,00	- 6.195,93	lt. Vorschrift
562000	Sprengebeiträge	1.752000	NÖKAS	335.360,85	349.200,00	- 13.839,15	lt. Vorschrift

Über- und Unterschreitungen RA 2024

612000	Gemeindestraßen	1.611100	Nebenanlagen von Straßen	21.558,86	17.000,00	4.558,86	Restkosten Parkplatzasphaltierung
612000	Gemeindestraßen	1.729300	Bauhofkostensersatz	10.491,56	-	10.491,56	Vergütungsbuchungen
612000	Gemeindestraßen	1.729962	Sonstige Ausgaben	-	75.000,00	- 75.000,00	Umbuchungen aoH
612000	Gemeindestraßen	1.799000	Zuw. an Verr.rücklagen zw. operativer Geb. u. Proj	4.549,19	-	4.549,19	Umbuchungen aoH
612000	Gemeindestraßen	2.829962	Sonstige Einnahmen	-	- 75.000,00	75.000,00	Umbuchungen aoH
612000	Gemeindestraßen	2.899000	Entn. aus Verr.rückl. zw. operativer Geb. und Proj	- 4.549,19	-	- 4.549,19	Umbuchungen aoH
633000	Wildbachverbauung	1.613000	Instandhaltung von Grundstückseinricht.	8.500,00	-	8.500,00	VA falsches Konto
633000	Wildbachverbauung	1.750000	Transfers an Bund, -fonds und -kammern	-	8.500,00	- 8.500,00	VA falsches Konto
633000	Wildbachverbauung	2.829000	Sonstige Einnahmen	-	- 1.000,00	1.000,00	falsches Konto
633000	Wildbachverbauung	2.868200	Transfers von priv. Haushalten	- 1.076,00	-	- 1.076,00	Interessentenanteil
640000	Einrichtungen und Maßn	1.729300	Bauhofkostensersatz	1.437,20	500,00	937,20	Vergütungsbuchungen
651000	Sonstige Schienenwege	1.728900	Werbekosten NÖVOG	2.206,78	-	2.206,78	lt. Vertrag NÖVOG
710000	Land- und forstwirtschaft	1.729961	Sonstige Ausgaben	17.902,53	-	17.902,53	Umbuchungen aoH
710000	Land- und forstwirtschaft	1.729962	Sonstige Ausgaben	-	4.800,00	- 4.800,00	VA falsches Konto
710000	Land- und forstwirtschaft	2.829961	Sonstige Einnahmen	- 17.902,53	-	- 17.902,53	Umbuchungen aoH
710000	Land- und forstwirtschaft	2.829962	Sonstige Einnahmen	-	- 4.800,00	4.800,00	VA falsches Konto
771000	Maßnahmen zur Förderu	1.723000	Amtspauschalien u. Repräsentationsausg.	6.566,52	3.500,00	3.066,52	Werbeeinsch.
771000	Maßnahmen zur Förderu	1.728000	Entgelte für sonstige Leistungen	163,98	1.500,00	- 1.336,02	geringere Ausgaben
771000	Maßnahmen zur Förderu	1.728601	Spielplatz Hochbärneck	-	3.000,00	- 3.000,00	Spielplatzsanierung versch.
771000	Maßnahmen zur Förderu	1.729300	Bauhofkostensersatz	1.104,85	300,00	804,85	Vergütungsbuchungen
814000	Winterdienst	1.420000	Roh-, Hilfs- und Baustoffe	10.672,75	18.000,00	- 7.327,25	Geringerer Aufwand Winter
814000	Winterdienst	1.728000	Entgelte für sonstige Leistungen	10.690,32	15.000,00	- 4.309,68	Geringerer Aufwand Winter
815000	Park- und Gartenanlagen	1.799000	Zuw. an Verr.rücklagen zw. operativer Geb. u. Proj	2.164,69	-	2.164,69	Umbuchungen aoH
815000	Park- und Gartenanlagen	2.899000	Entn. aus Verr.rückl. zw. operativer Geb. und Proj	- 2.164,69	- 2.100,00	- 64,69	Umbuchungen aoH
816000	Öffentliche Beleuchtung	1.600000	Strom	7.891,02	10.000,00	- 2.108,98	Guthaben wegen Umstellung
816000	Öffentliche Beleuchtung	1.729300	Bauhofkostensersatz	26,95	1.000,00	- 973,05	Vergütungsbuchungen
820000	Wirtschaftshöfe	1.511000	Geldb. Vertragsbed. in handw. Verwendung	113.076,12	110.000,00	3.076,12	zusätzl. Vorrückung
820000	Wirtschaftshöfe	1.523000	Geldb. der nicht ganzj. besch. Arbeiter:innen	1.933,75	-	1.933,75	Ferialpraktikant
820000	Wirtschaftshöfe	1.600000	Strom	2.644,84	1.200,00	1.444,84	höherer Stromaufwand
820000	Wirtschaftshöfe	2.829000	Sonstige Einnahmen	103,05	- 103.100,00	103.203,05	Vergütungsbuchungen
820000	Wirtschaftshöfe	2.829110	Vergütungen	- 166.495,25	-	- 166.495,25	Vergütungsbuchungen
821000	Fuhrpark	1.452000	Treibstoffe	10.020,15	13.000,00	- 2.979,85	Geringerer Aufwand Winter
821000	Fuhrpark	1.617100	Instandhaltung Fahrzeuge Unimo	7.754,20	10.000,00	- 2.245,80	Geringerer Aufwand Winter
821000	Fuhrpark	1.729300	Bauhofkostensersatz	28.384,70	37.800,00	- 9.415,30	Vergütungsbuchungen
821000	Fuhrpark	2.829100	Vergütungen	- 9.878,65	- 9.000,00	- 878,65	Vergütungsbuchungen
840000	Grundbesitz	1.700200	Miete und BK leere Whg.	7.486,37	9.000,00	- 1.513,63	alle Whg. vermietet
840000	Grundbesitz	1.729300	Bauhofkostensersatz	3.296,58	-	3.296,58	Vergütungsbuchungen
840000	Grundbesitz	1.729961	Sonstige Ausgaben	29.162,00	-	29.162,00	Umbuchungen aoH
840000	Grundbesitz	2.811000	Miet- und Pachterträge	- 13.242,38	- 10.300,00	- 2.942,38	Mehreinn. Indexanp.
840000	Grundbesitz	2.829961	Sonstige Einnahmen	- 29.162,00	-	- 29.162,00	Umbuchungen aoH
842000	Waldbesitz (soweit nicht	1.729300	Bauhofkostensersatz	13.455,79	5.500,00	7.955,79	Vergütungsbuchungen
842000	Waldbesitz (soweit nicht	2.810000	Erträge aus Leistungen	- 54.027,89	- 50.000,00	- 4.027,89	zusätzl. Schlägerungen
846010	Wohn- und Geschäftsgel	1.600000	Strom	-	4.000,00	- 4.000,00	noch keine Stromabr.
846010	Wohn- und Geschäftsgel	1.600100	Wärmebezüge	5.756,03	4.600,00	1.156,03	Mehrauf. Heizung
846010	Wohn- und Geschäftsgel	1.799000	Zuw. an Verr.rücklagen zw. operativer Geb. u. Proj	13.132,95	-	13.132,95	Umbuchungen aoH
846010	Wohn- und Geschäftsgel	2.899000	Entn. aus Verr.rückl. zw. operativer Geb. und Proj	- 13.132,95	- 9.700,00	- 3.432,95	Umbuchungen aoH

## Über- und Unterschreitungen RA 2024

850000	Betriebe der Wasservers	1.600000	Strom	318,15	1.000,00	- 681,85	Guthaben wegen Umstellung
850000	Betriebe der Wasservers	1.729200	Verwaltungskostenersatz 03	5.780,00	3.900,00	1.880,00	Vergütungsbuchungen
850000	Betriebe der Wasservers	1.729300	Bauhofkostenersatz	16.297,69	12.000,00	4.297,69	Vergütungsbuchungen
850000	Betriebe der Wasservers	1.729961	Sonstige Ausgaben	181.915,04	-	181.915,04	Umbuchungen aoH
850000	Betriebe der Wasservers	2.829961	Sonstige Einnahmen	- 181.915,04	-	- 181.915,04	Umbuchungen aoH
850000	Betriebe der Wasservers	2.852201	Bezugsgebühr WVA	- 36.849,22	- 34.000,00	- 2.849,22	Mehreinn.
851000	Betriebe der Abwasserbe	1.650400	Zinsen für Finanzschulden in Euro - sonstige Träge	8.637,89	-	8.637,89	Umb. Zinsenkonto
851000	Betriebe der Abwasserbe	1.650700	Zinsen für Finanzschulden in Euro	12.533,68	21.500,00	- 8.966,32	Umb. Zinsenkonto
851000	Betriebe der Abwasserbe	1.729200	Verwaltungskostenersatz 03	7.619,00	4.800,00	2.819,00	Vergütungsbuchungen
851000	Betriebe der Abwasserbe	1.729300	Bauhofkostenersatz	3.140,78	2.000,00	1.140,78	Vergütungsbuchungen
851000	Betriebe der Abwasserbe	1.729961	Sonstige Ausgaben	15.341,56	-	15.341,56	Umbuchungen aoH
851000	Betriebe der Abwasserbe	1.755002	Verbandsbeitrag GAV Scheibbs	38.604,32	39.700,00	- 1.095,68	lt. Vorschrift
851000	Betriebe der Abwasserbe	2.829961	Sonstige Einnahmen	- 15.341,56	-	- 15.341,56	Umbuchungen aoH
851000	Betriebe der Abwasserbe	2.852202	Benützungsg Gebühr ABA	- 134.961,41	- 130.000,00	- 4.961,41	Mehreinn. Indexanp.
853000	Betriebe für die Errichtun	1.729200	Verwaltungskostenersatz 03	4.283,00	3.000,00	1.283,00	Vergütungsbuchungen
853010	Betriebe für die Errichtun	1.729200	Verwaltungskostenersatz 03	3.757,00	-	3.757,00	Vergütungsbuchungen
853020	Betriebe für die Errichtun	1.614000	Instandhaltung von Gebäuden und Bauten	16.647,06	12.000,00	4.647,06	Sanierung Wohnungen
853020	Betriebe für die Errichtun	1.729200	Verwaltungskostenersatz 03	4.965,00	3.500,00	1.465,00	Vergütungsbuchungen
853020	Betriebe für die Errichtun	1.729300	Bauhofkostenersatz	2.128,85	100,00	2.028,85	Vergütungsbuchungen
853030	Betriebe für die Errichtun	1.729200	Verwaltungskostenersatz 03	3.529,00	-	3.529,00	Vergütungsbuchungen
853330	Betriebe für die Errichtun	1.600000	Strom	2.214,91	5.000,00	- 2.785,09	Guthaben wegen Umstellung
853330	Betriebe für die Errichtun	1.619100	Instandhaltung WVA und ABA	3.701,43	2.500,00	1.201,43	zusätzl. Wasserunters.
853330	Betriebe für die Errichtun	1.650700	Zinsen für Finanzschulden in Euro	1.226,67	-	1.226,67	Darlehenszinsen nicht vorveransch.
853330	Betriebe für die Errichtun	1.729200	Verwaltungskostenersatz 03	2.427,00	1.200,00	1.227,00	Vergütungsbuchungen
853330	Betriebe für die Errichtun	1.729300	Bauhofkostenersatz	10.473,60	700,00	9.773,60	Vergütungsbuchungen
853330	Betriebe für die Errichtun	2.811000	Miet- und Pächterträge	- 10.521,36	- 9.600,00	- 921,36	Mehreinn. Indexanp.
853330	Betriebe für die Errichtun	2.811300	Betriebskosten	- 2.864,13	- 4.200,00	1.335,87	geringerer Verbrauch
853710	Freizeitzentrum Bodingg	1.600000	Strom	4.121,62	6.200,00	- 2.078,38	Guthaben wegen Umstellung
853710	Freizeitzentrum Bodingg	1.600100	Wärmebezüge	853,28	1.300,00	- 446,72	Guthaben vom Vorjahr
853710	Freizeitzentrum Bodingg	1.729200	Verwaltungskostenersatz 03	8.086,00	5.000,00	3.086,00	Vergütungsbuchungen
853710	Freizeitzentrum Bodingg	1.729300	Bauhofkostenersatz	11.632,34	600,00	11.032,34	Vergütungsbuchungen
853720	Freizeitzentrum Bodingg	1.600100	Wärmebezüge	2.380,37	3.400,00	- 1.019,63	Guthaben vom Vorjahr
900000	Gesonderte Verwaltung	2.829000	Sonstige Einnahmen	-	- 3.000,00	3.000,00	Vergütungsbuchungen
920000	Ausschließliche Gemeind	1.752008	Beiträge AEV Scheibbs	4.324,05	7.300,00	- 2.975,95	lt. Vorschrift
920000	Ausschließliche Gemeind	2.831000	Grundsteuer von den Grundstücken	- 50.510,59	- 53.200,00	2.689,41	lt. Gebührenabr. GVU
920000	Ausschließliche Gemeind	2.833000	Kommunalsteuer	- 153.987,14	- 143.000,00	- 10.987,14	lt. Gebührenabr. GVU
920000	Ausschließliche Gemeind	2.850000	Interessentenbeiträge v. Eigent./Anrain.	- 26.751,99	- 1.000,00	- 25.751,99	gleiches Konto doppelt
920000	Ausschließliche Gemeind	2.850000	Interessentenbeiträge v. Eigent./Anrain.	-	- 18.500,00	18.500,00	gleiches Konto doppelt
921000	Zwischen Ländern und G	2.834000	Tourismusabgabe	- 5.268,20	- 2.800,00	- 2.468,20	Nächtigungssteigerung
921000	Zwischen Ländern und G	2.861001	Transfers von Ländern, -fonds und -kammern/Tourismusförd)	- 661,03	-	- 661,03	lt. NÖ Lrg.
921000	Zwischen Ländern und G	2.861100	Zuschlag Bundesautomaten	- 5.318,52	-	- 5.318,52	lt. NÖ Lrg.
925000	Ertragsanteile an gemein	2.859400	Ertragsant. Lt. Bevölkerungsschl.	-1.165.644,33	-1.157.600,00	- 8.044,33	lt. NÖ Lrg.
940000	Bedarfszuweisungen	2.861000	Transfers von Ländern, -fonds und -kammern (Finanzkraftausgle	- 70.493,10	- 67.200,00	- 3.293,10	lt. NÖ Lrg.
940000	Bedarfszuweisungen	2.871101	Haushaltsausgleich BZ	- 420.000,00	- 502.400,00	82.400,00	lt. NÖ Lrg.
941000	Sonstige Finanzzuweisur	2.860004	Finanzzuweisung § 23 Zukunftsfo Kinderbetreuung	-	- 30.700,00	30.700,00	lt. NÖ Lrg. bei KG verbucht
946000	Zuschüsse nach landesg	2.861000	Transfers von Ländern, -fonds und -kammern	- 10.352,03	-	- 10.352,03	Unterstützungspakt NÖ GUG

