Gemeinde	**St. Anton an der Jeßnitz**
Bezirk	**Scheibbs**
Land	**Niederösterreich**

1. Nachtragsvoranschlag 2023

25 09 2023

Inhaltsverzeichnis

Vorbericht 1

Mittelfristiger Finanzplan
Mittelfristiger Finanzplan - Ergebnisvoranschlag 11
Mittelfristiger Finanzplan - Finanzierungsvoransch 13
Mittelfristiger Finanzplan - Voranschlagsquerschni 15

Gesamthaushalt
Ergebnisvoranschlag 27
Ergebnisvoranschlag (bereinigt um interne Vergütungen) 29
Finanzierungsvoranschlag 31
Finanzierungsvoranschlag (bereinigt um interne Vergütungen) 33
Voranschlagsquerschnitt 35

Bereichsbudgets
Bereichsbudget 0 - Vertretungskörper und allgemeine Verwaltung 39
Bereichsbudget 1 - Öffentliche Ordnung und Sicherheit 45
Bereichsbudget 2 - Unterricht, Erziehung, Sport und Wissenschaft 51
Bereichsbudget 3 - Kunst, Kultur und Kultus 57
Bereichsbudget 4 - Soziale Wohlfahrt und Wohnbauförderung 63
Bereichsbudget 5 - Gesundheit 69
Bereichsbudget 6 - Straßen- und Wasserbau, Verkehr 75
Bereichsbudget 7 - Wirtschaftsförderung 81
Bereichsbudget 8 - Dienstleistungen 87
Bereichsbudget 9 - Finanzwirtschaft 93

Detailnachweis
Gruppe 0 - Vertretungskörper und allgemeine Verwaltung 99
Gruppe 1 - Öffentliche Ordnung und Sicherheit 121

Gruppe 2 - Unterricht, Erziehung, Sport und Wissenschaft 127
Gruppe 3 - Kunst, Kultur und Kultus 151
Gruppe 4 - Soziale Wohlfahrt und Wohnbauförderung 165
Gruppe 5 - Gesundheit 173
Gruppe 6 - Straßen- und Wasserbau, Verkehr 181
Gruppe 7 - Wirtschaftsförderung 191
Gruppe 8 - Dienstleistungen 201
Gruppe 9 - Finanzwirtschaft 231

Stellenplan 243
Nachweis der Investitionstätigkeit und deren Finanzierung 245
Detaillierter Investitionsplan 249
Haushaltspotential 281

Anlagen
Anlage 6a - Nachweis über Transferzahlungen 285

Anlage 6c VRV AT Voranschlag 287
Anlage 6f - Nachweis über haushaltsinterne Vergütungen 291

Erläuterungen zum NVA 293

Vorbericht
zum Nachtragsvoranschlag 2023 gemäß § 3 der NÖ Gemeindehaushaltsverordnung
(NÖ GHVO)
beschlossen in der Sitzung des Gemeinderates
24.10.2023

Entwicklung des Haushaltspotenzials

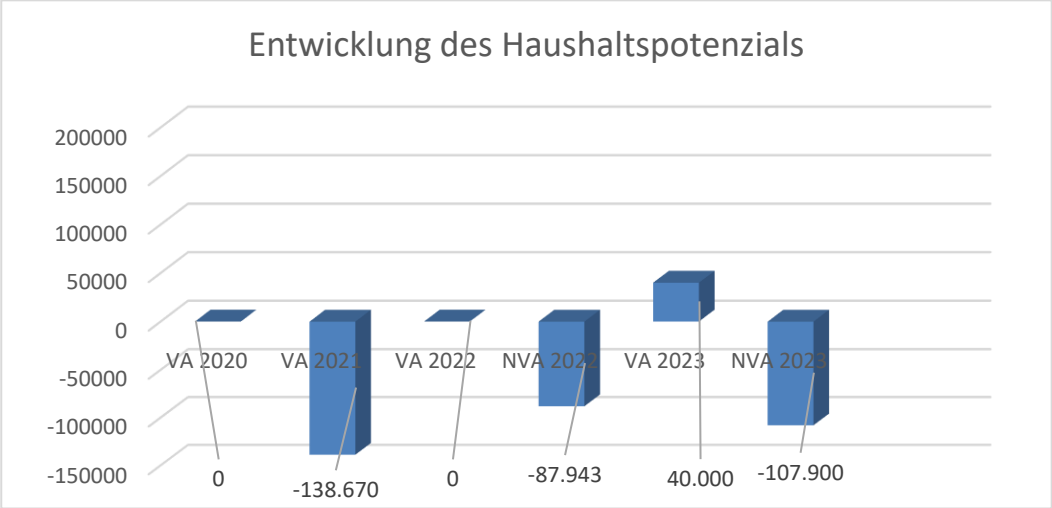

Erläuterung:

Das Haushaltspotential hat seine Grundlage in § 67 Z. 11 der NÖ Gemeindeordnung 1973 (NÖ GO 1973) und ist erstmals im Voranschlag 2020 auszuweisen. Die Angaben zu den Vorjahren entfallen daher.

Haushaltspotential: Differenz der wiederkehrenden Mittelaufbringungen abzüglich der wiederkehrenden Mittelverwendungen unter Berücksichtigung der entsprechenden Forderungen und Verbindlichkeiten.

Das Haushaltspotenzial ist eine wichtige Kenngröße und gibt die aktuelle Leistungsfähigkeit der Gemeinde wieder. Das schafft Vergleichbarkeit mit der bisherigen Rechtslage, aus der Überschüsse und Abgänge abzuleiten waren und dient der Transparenz.

Die Verschlechterung des Haushaltspotential ergibt sich aus der Erhöhung der Ausgaben für Personal sowie der Durchführung der G21 Projekte. Der geplante Wohnungsverkauf ist ebenfalls nicht zustande bekommen.

Entwicklung des Nettoergebnisses

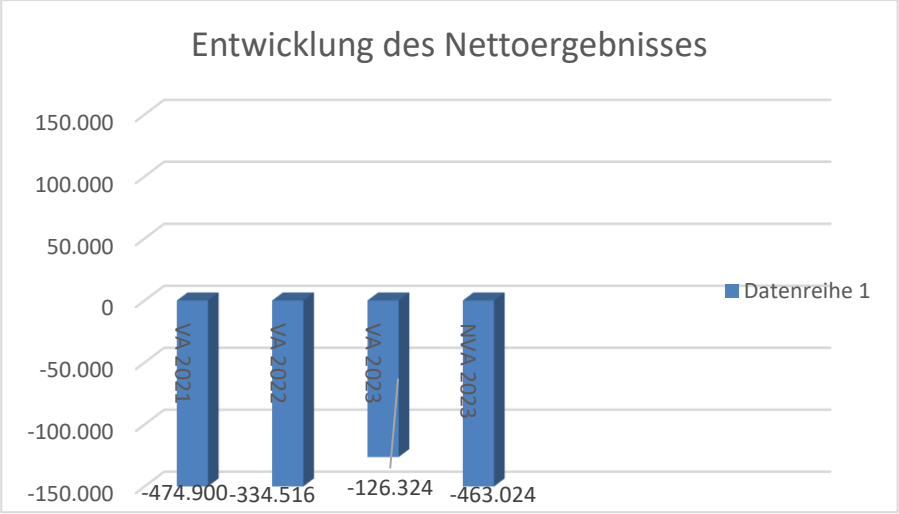

Erläuterung:

Beim Nettoergebnis handelt es sich um das Ergebnis des Ergebnisvoranschlages und ist erstmals für das Haushaltsjahr 2020 auszuweisen. Die Angaben zu den Vorjahren entfallen daher.

Ein positives Nettoergebnis bedeutet, dass die Erträge voraussichtlich ausreichend sein werden, die Aufwendungen für die kommunalen Leistungen (inklusive des Werteverzehrs des Anlagevermögens in Form der Abschreibungen) abzudecken.

Ein negatives Nettoergebnis heißt, dass dies nicht zur Gänze (in der Höhe des negativen Wertes) möglich ist.

Aufgrund der Berücksichtigung der Afa in der Höhe von € 740.830,-- ist eine negativer Wert ausgewiesen.

Entwicklung der Volkszahl gemäß § 10 Abs. 7 FAG 2017, BGBl. I Nr. 116/2016 in der Fassung BGBl. I Nr. 106/2018

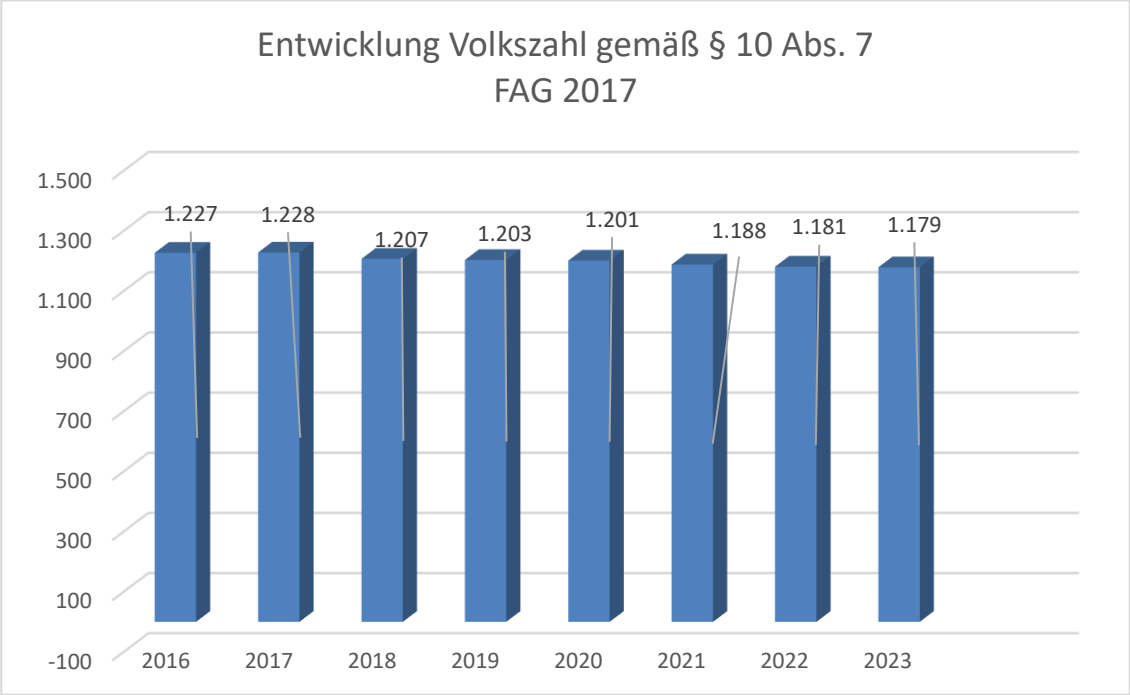

Erläuterung:

Die Volkszahl gemäß § 10 Abs. 7 FAG 2017 wird jährlich von der Bundesanstalt Statistik Austria zum Stichtag 31. Oktober festgestellt und wirkt mit dem Beginn des übernächsten Kalenderjahres. Sie dient für die Berechnung der Abgabenertragsanteile und darf nicht automatisch mit der Volkszahl für die Berechnung der Gemeinderatsmandate verwechselt werden.

Eine Erhöhung bzw. Verminderung der Volkszahl (jährlich) ist ein wesentlicher Indikator für die Berechnung der Abgabenertragsanteile.

Beispielsweise Begründung durch die Gemeinde:

Die Gemeinde verzeichnet seit Jahren eine beständige Verminderung der Einwohnerzahl. Das ist aufgrund des hohen Anteils an der älteren Bevölkerung sowie das geringe Vorhandensein von Baugründen.

Entwicklung der Abgabenertragsanteile

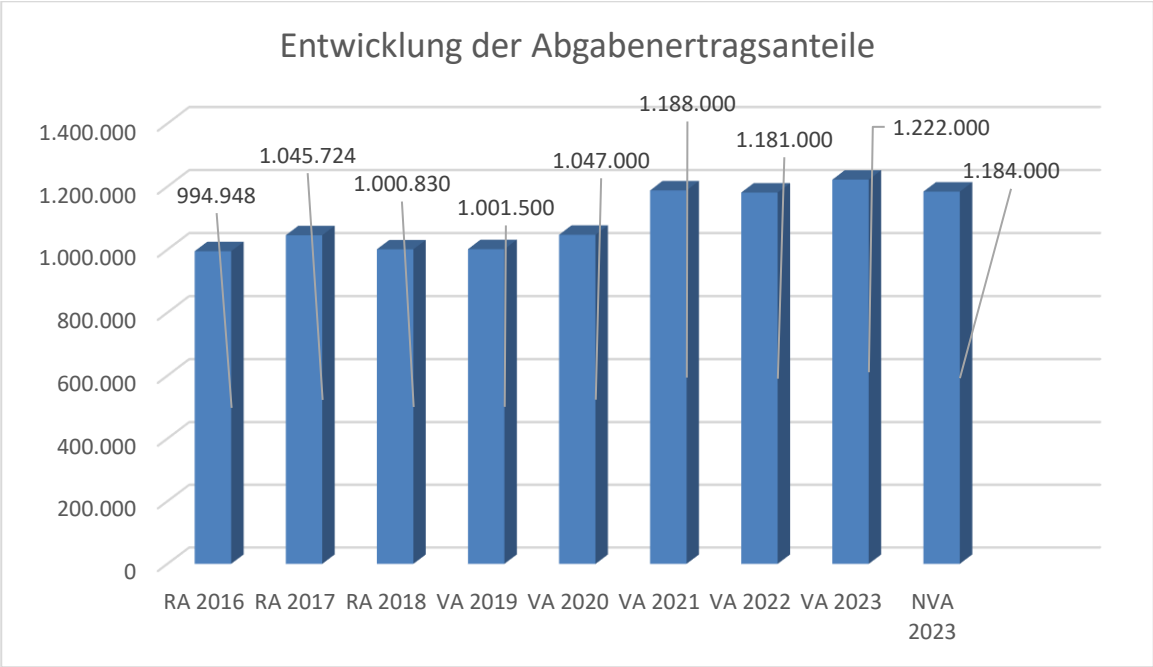

Erläuterung:

Die Gebietskörperschaften (Bund, Länder und Gemeinden) erhalten auf Basis des aktuellen Finanzausgleichs aus den gemeinschaftlichen Bundesabgaben (z.B. Umsatzsteuer, Körperschaftssteuer, Lohnsteuer, Versicherungssteuer, Mineralölsteuer, Normverbrauchsabgabe, Tabaksteuer udgl.) entsprechende Anteile. Im Bereich der Gemeinden spielen dabei die Volkszahl und der abgestufte Bevölkerungsschlüssel eine besondere Rolle. Die sogenannten „Abgabenertragsanteile“ bilden in den meisten Gemeinden die wichtigste Einnahmequelle.

Entwicklung des Schuldenstandes

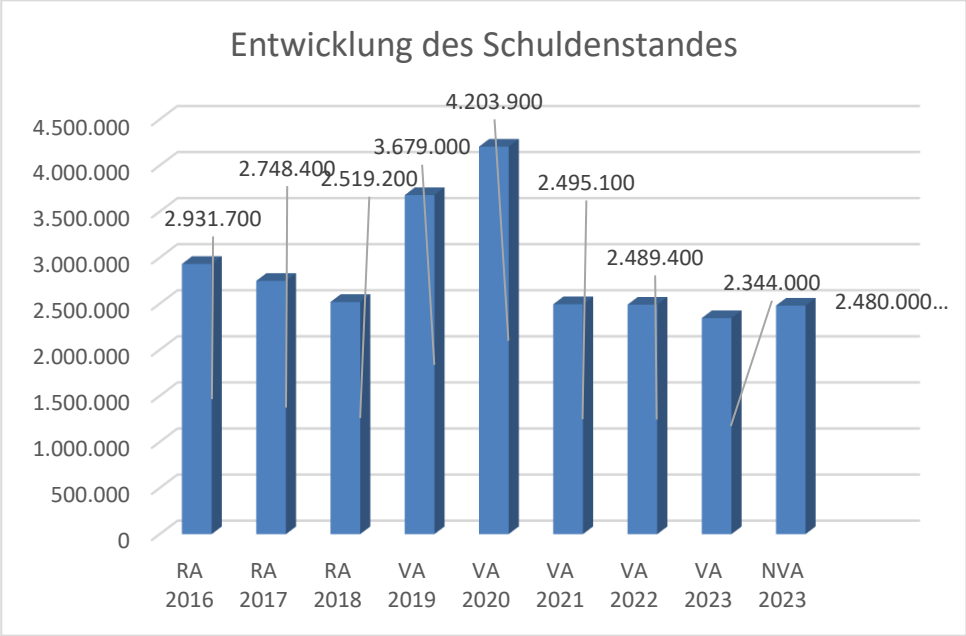

<u>Erläuterung:</u>

Die Entwicklung des Schuldenstandes zeigt auf, inwieweit der Schuldenstand über die Jahre erhöht oder reduziert wird.

<u>Beispielsweise Begründung durch die Gemeinde:</u>

Die Veränderung des Schuldenstandes im VA 2021 ist im Bereich des Kindergartenbaues begründet, Im VA 2021 wird das Darlehen für den Kindergartenbau zur Gänze zurückbezahlt. Für das Jahr 2023 sind im Nachtragsvoranschlag 2 zusätzliche Darlehen vorgesehen – für die Güterwegsanierung Wintrbach sowie für die Mitverlegung der Breitbandleerverrohrung bei der Sanierung unserer Wasserleitung.

Entwicklung der Rücklagen mit Zahlungsmittelreserve

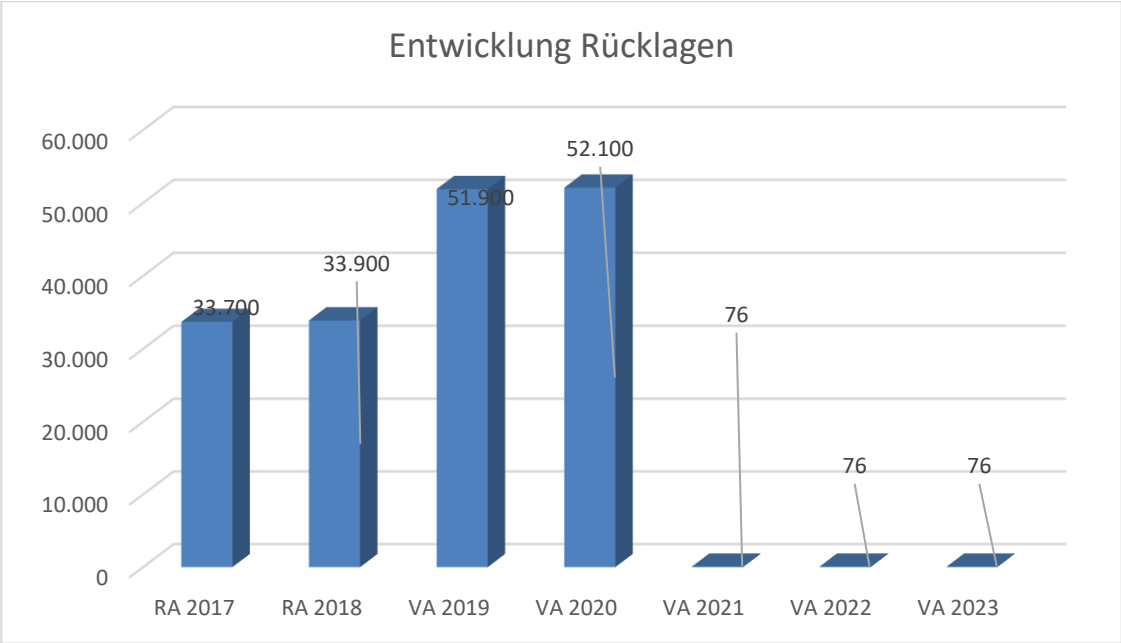

Erläuterung:

Die Entwicklung der Rücklagen zeigt an, inwieweit Rücklagen vorhanden sind und ob Rücklagen aufgebaut bzw. aufgebraucht werden.

Beispielsweise Begründung durch die Gemeinde:

2020 wurden die Rücklagensparbücher teilweise aufgelöst und den Projekten bzw. dem Girokonto zugeführt.

Entwicklung der Finanzkraft für die Umlagenberechnung

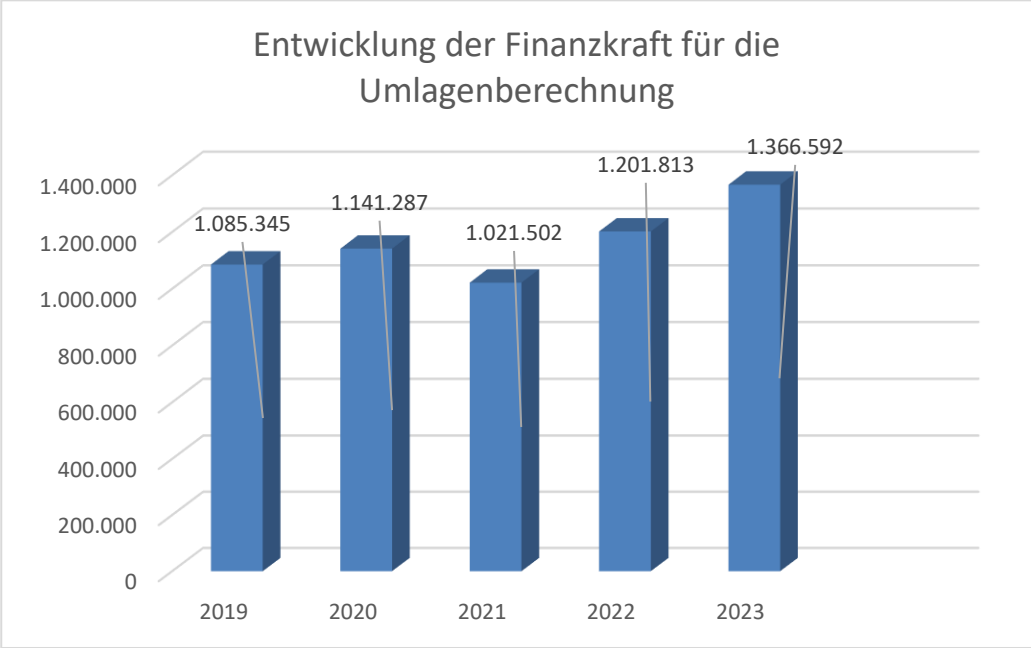

Erläuterung:

Die Finanzkraft einer Gemeinde wird aus den

- Erträgen der ausschließlichen Gemeindeabgaben ohne die Gebühren für die Benützung von Gemeindeeinrichtungen und -anlagen und ohne die Interessentenbeiträge von Grundstückseigentümern und Anrainern und
- Ertragsanteilen an den gemeinschaftlichen Bundesabgaben ohne Spielbankenabgabe

ermittelt.

Basis für die Ermittlung der Finanzkraft sind die tatsächlichen Beträge aufgrund der Rechnungsabschlüsse.

Die Darstellung der Entwicklung der Finanzkraft für die Umlagenberechnung hat insbesondere auf die Beitragsleistung der Gemeinden zum NÖ Krankenanstaltensprengel (NÖKAS) und zur Sozialumlage Auswirkungen. Eine Erhöhung oder Reduktion/Verminderung der Finanzkraft wirkt sich unmittelbar auf die Beitragsleistung aus.

Entwicklung der NÖKAS-Umlage

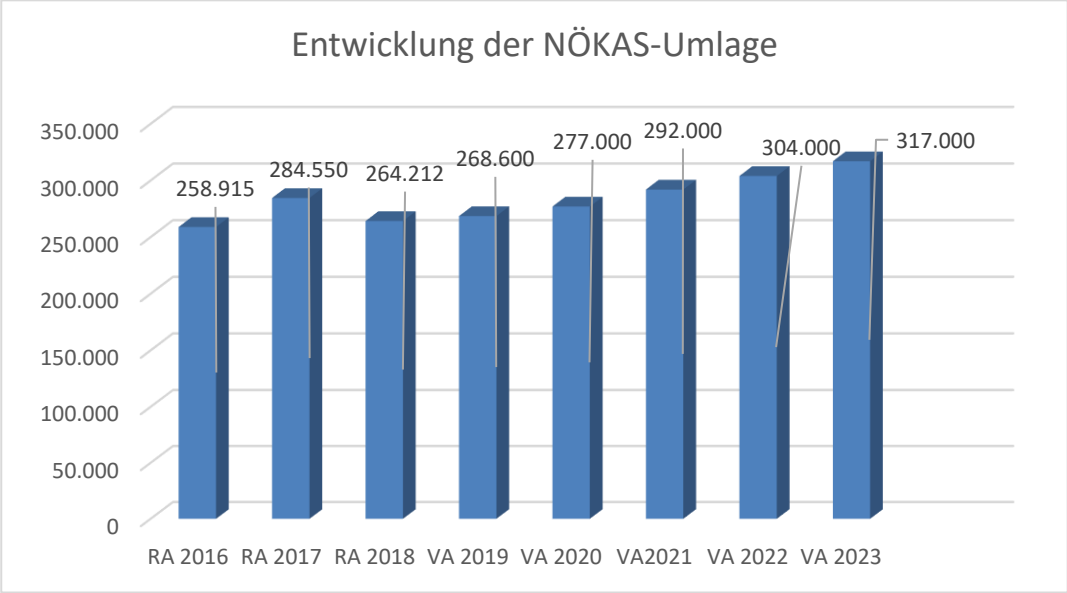

Erläuterung:

Das Landesgebiet ist Beitragsbezirk und Krankenanstaltensprengel für alle öffentlichen Krankenanstalten in Niederösterreich. Beitragsbezirk und Krankenanstaltensprengel sind ein Gemeindeverband. Dem Gemeindeverband gehören alle Gemeinden Niederösterreichs an. Der Gemeindeverband ist juristische Person, er hat seinen Sitz am Sitz der Landesregierung und trägt die Bezeichnung “NÖ Krankenanstaltensprengel” (§ 61 Abs. 1 NÖ Krankenanstaltengesetz - NÖ KAG).

Die Gemeinden haben an den NÖ Krankenanstaltensprengel monatliche Beiträge zu leisten. Berechnungsgrundlage bilden dabei die Volkszahl und die Finanzkraft der Gemeinden. Steigerungen bei der Volkszahl und bei der Finanzkraft führen daher zu höheren Beitragsleistungen bei den Gemeinden.

Diese monatlichen Beiträge werden von den der Gemeinde gebührenden monatlichen Vorschüsse auf die Ertragsanteile an den gemeinschaftlichen Bundesabgaben einbehalten.

Ab dem RA 2017 ändert sich der Überweisungsintervall der NÖ Landesregierung. Die Dezemberertragsanteile wurde auch bereits im Dezember 2017 eingebucht. Die Ertragsanteile vom Dezember 2016 sind ebenfalls erst 2017 im Jänner eingelangt, somit ist ein Mehrbetrag entstanden.

Entwicklung der Sozialhilfeumlage

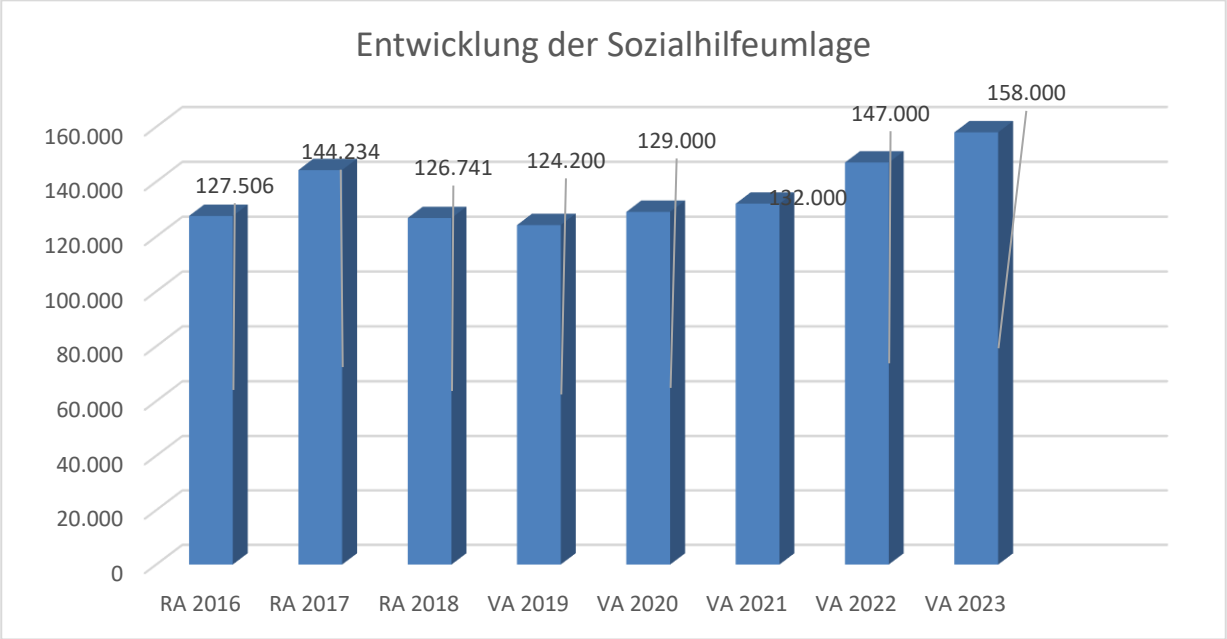

<u>Erläuterung:</u>

Die Gemeinden haben jährlich einen Beitrag zu den vom Land zu tragenden Kosten der Sozialhilfe, die nicht durch Kostenbeitrags- und Ersatzleistungen oder durch sonstige für Zwecke der Sozialhilfe bestimmte Zuschüsse gedeckt sind, in der Höhe von 50 % an das Land zu entrichten
(§ 44 NÖ Sozialhilfe-Ausführungsgesetz – NÖ SAG).

Die Leistungen für die Sozialhilfe-Umlage werden von der Landesregierung auf die einzelnen Gemeinden nach ihrer Finanzkraft (Finanzkraft für die Umlagenberechnung) aufgeteilt.

Diese monatlichen Beiträge werden von den der Gemeinde gebührenden monatlichen Vorschüsse auf die Ertragsanteile an den gemeinschaftlichen Bundesabgaben einbehalten.

Änderung ab RA 2017 des Abrechnungsintervall durch die NÖ Landesregierung.

Mittelfristiger Finanzplan 2023 - Ergebnisvoranschlag Gesamthaushalt

MVAG Ebene	MVAG Code	Mittelverwendungs- und -aufbringungsgruppen (1. Ebene)	Voranschlag 2023 inkl. Nachtrag	Ergebnisplan 2024 inkl. Nachtrag	Ergebnisplan 2025 inkl. Nachtrag	Ergebnisplan 2026 inkl. Nachtrag	Ergebnisplan 2027 inkl. Nachtrag
1	211	Erträge aus der operativen Verwaltungstätigkeit	2.503.100	1.902.300	1.927.300	1.952.700	1.978.600
1	212	Erträge aus Transfers	811.906	413.300	413.300	413.300	407.300
1	213	Finanzerträge	12.800	2.900	2.900	2.900	2.900
SU	**21**	**Summe Erträge**	**3.327.806**	**2.318.500**	**2.343.500**	**2.368.900**	**2.388.800**
1	221	Personalaufwand	619.700	613.800	642.600	661.600	680.700
1	222	Sachaufwand (ohne Transferaufwand)	2.266.930	1.461.900	1.460.000	1.571.300	1.466.500
1	223	Transferaufwand (laufende Transfers und Kapitaltransfers)	846.400	834.700	856.200	991.800	897.300
1	224	Finanzaufwand	57.800	51.700	46.500	37.400	28.600
SU	**22**	**Summe Aufwendungen**	**3.790.830**	**2.962.100**	**3.005.300**	**3.262.100**	**3.073.100**
SA0	**SA0**	**(0) Nettoergebnis (21 - 22)**	**-463.024**	**-643.600**	**-661.800**	**-893.200**	**-684.300**
1	230	Entnahmen von Haushaltsrücklagen	0	0	0	0	0
1	240	Zuweisung an Haushaltsrücklagen	0	0	0	0	0
SU	**23**	**Summe Haushaltsrücklagen**	**0**	**0**	**0**	**0**	**0**
SA00	**SA00**	**Nettoergebnis nach Zuweisung und Entnahmen von Haushaltsrücklagen (SA 0 +/- SU 23)**	**-463.024**	**-643.600**	**-661.800**	**-893.200**	**-684.300**

Mittelfristiger Finanzplan 2023 - Finanzierungsvoranschlag Gesamthaushalt

MVAG Ebene	MVAG Code	Mittelverwendungs- und -aufbringungsgruppen (1. Ebene)	Voranschlag 2023 inkl. Nachtrag	Finanzplan 2024 inkl. Nachtrag	Finanzplan 2025 inkl. Nachtrag	Finanzplan 2026 inkl. Nachtrag	Finanzplan 2027 inkl. Nachtrag
1	311	Einzahlungen aus der operativen Verwaltungstätigkeit	2.503.100	1.902.300	1.927.300	1.952.700	1.978.600
1	312	Einzahlungen aus Transfers (ohne Kapitaltransfers)	511.600	266.000	266.000	266.000	260.000
1	313	Einzahlungen aus Finanzerträgen	12.800	2.900	2.900	2.900	2.900
SU	**31**	**Summe Einzahlungen operative Gebarung**	**3.027.500**	**2.171.200**	**2.196.200**	**2.221.600**	**2.241.500**
1	321	Auszahlungen aus Personalaufwand	613.300	610.800	640.100	659.100	678.200
1	322	Auszahlungen aus Sachaufwand (ohne Transferaufwand)	1.526.100	723.000	721.100	724.400	727.600
1	323	Auszahlungen aus Transfers (ohne Kapitaltransfers)	801.900	800.200	821.200	955.300	860.300
1	324	Auszahlungen aus Finanzaufwand	57.800	51.700	46.500	37.400	28.600
SU	**32**	**Summe Auszahlungen operative Gebarung**	**2.999.100**	**2.185.700**	**2.228.900**	**2.376.200**	**2.294.700**
SA1	**SA1**	**Saldo (1) Geldfluss aus der Operativen Gebarung (31 - 32)**	**28.400**	**-14.500**	**-32.700**	**-154.600**	**-53.200**
1	331	Einzahlungen aus der Investitionstätigkeit	0	0	0	0	0
1	332	Einzahlungen aus der Rückzahlung von Darlehen sowie gewährten Vorschüssen	33.300	0	0	0	0
1	333	Einzahlungen aus Kapitaltransfers	197.300	87.000	106.000	30.500	0
SU	**33**	**Summe Einzahlungen investive Gebarung**	**230.600**	**87.000**	**106.000**	**30.500**	**0**
1	341	Auszahlungen aus der Investitionstätigkeit	430.900	20.000	20.000	20.000	0
1	342	Auszahlungen von gewährten Darlehen sowie gewährten Vorschüssen	0	0	0	0	0
1	343	Auszahlungen aus Kapitaltransfers	44.500	34.500	35.000	36.500	37.000
SU	**34**	**Summe Auszahlungen investive Gebarung**	**475.400**	**54.500**	**55.000**	**56.500**	**37.000**
SA2	**SA2**	**Saldo (2) Geldfluss aus der Investiven Gebarung (33 - 34)**	**-244.800**	**32.500**	**51.000**	**-26.000**	**-37.000**
SA3	**SA3**	**Saldo (3) Nettofinanzierungssaldo (Saldo 1+ Saldo 2)**	**-216.400**	**18.000**	**18.300**	**-180.600**	**-90.200**
1	351	Einzahlungen aus der Aufnahme von Finanzschulden	306.100	0	0	0	0
1	353	Einzahlungen infolge eines Kapitaltausch bei derivativen Finanzinstrumenten mit Grundgeschäft	0	0	0	0	0
1	355	Einzahlungen aus dem Abgang von Finanzinstrumenten	0	0	0	0	0
SU	**35**	**Summe Einzahlungen aus der Finanzierungstätigkeit**	**306.100**	**0**	**0**	**0**	**0**
1	361	Auszahlungen aus der Tilgung von Finanzschulden	221.500	229.500	217.600	209.000	180.900
1	363	Auszahlungen infolge eines Kapitaltausch bei derivativen Finanzinstrumenten mit Grundgeschäft	0	0	0	0	0
1	365	Auszahlungen für den Erwerb von Finanzinstrumenten	0	0	0	0	0
SU	**36**	**Summe Auszahlungen aus der Finanzierungstätigkeit**	**221.500**	**229.500**	**217.600**	**209.000**	**180.900**
SA4	**SA4**	**Saldo (4) Geldfluss aus der Finanzierungstätigkeit (35 - 36)**	**84.600**	**-229.500**	**-217.600**	**-209.000**	**-180.900**
SA5	**SA5**	**Saldo (5) Geldfluss aus der voranschlagswirksamen Gebarung (Saldo 3 + Saldo 4)**	**-131.800**	**-211.500**	**-199.300**	**-389.600**	**-271.100**
1	411	Einzahlungen aus nicht voranschlagswirksamen Forderungen	0	0	0	0	0
1	412	Einzahlungen aus nicht voranschlagswirksamen Verbindlichkeiten	0	0	0	0	0

MVAG Ebene	MVAG Code	Mittelverwendungs- und -aufbringungsgruppen (1. Ebene)	Voranschlag 2023 inkl. Nachtrag	Finanzplan 2024 inkl. Nachtrag	Finanzplan 2025 inkl. Nachtrag	Finanzplan 2026 inkl. Nachtrag	Finanzplan 2027 inkl. Nachtrag
1	413	Einzahlungen aus der Aufnahme von zur Kassenstärkung eingegangenen Geldverbindlichkeiten (Barvorlagen)	0	0	0	0	0
SU	**41**	**Summe Einzahlungen aus der nicht voranschlagswirksamen Gebarung**	**0**	**0**	**0**	**0**	**0**
1	421	Auszahlungen aus nicht voranschlagswirksamen Forderungen	0	0	0	0	0
1	422	Auszahlungen aus nicht voranschlagswirksamen Verbindlichkeiten	0	0	0	0	0
1	423	Auszahlungen zur Tilgung von zur Kassenstärkung eingegangenen Gelverbindlichkeitn (Barvorlage)	0	0	0	0	0
SU	**42**	**Summe Auszahlungen aus der nicht voranschlagwirksamen Gebarung**	**0**	**0**	**0**	**0**	**0**
SA6	**SA6**	**Geldfluss aus der nicht voranschlagswirksamen Gebarung**	**0**	**0**	**0**	**0**	**0**
SA7	**SA7**	**Veränderung an liquiden Mitteln (Saldo 5 + Saldo 6)**	**-131.800**	**-211.500**	**-199.300**	**-389.600**	**-271.100**

Voranschlagsquerschnitt - Mittelfristiger Finanzplan 2024

I. Querschnitt

KZ	Bezeichnung	Zuordnung der Aufwands- und Ertragsgruppen	Summe Haushalt inkl. Nachtrag	davon A 85-89 inkl. Nachtrag	Summe ohne A 85-89 inkl. Nachtrag
	Erträge der operativen Gebarung/Einzahlungen aus Abgaben				
10	Einzahlungen aus eigenen Abgaben	Unterklasse 83 bis 85 ohne Gruppen 852, 858 und 859	137.100	0	137.100
11	Erträge aus Ertragsanteilen	Gruppen 858 und 859	1.246.400	0	1.246.400
12	Gebühren für die Benützung von Gemeindeeinrichtungen und -anlagen	Gruppe 852	178.400	178.400	0
13	Erträge aus Leistungen	Unterklasse 81 ohne Gruppen 811, 817, 818 und 819	207.200	64.300	142.900
14	Erträge aus Besitz und wirtschaftlicher Tätigkeit	Gruppen 811, 820, 822, 823	110.300	84.000	26.300
15	Transfererträge von Trägern des öffentlichen Rechts	Gruppen 860 bis 863, 888	254.400	8.900	245.500
16	Sonstige Transfererträge	Gruppen 809, 864 bis 868, 880	5.600	0	5.600
17	Gewinnentnahmen der Gemeinde von Unternehmungen und marktbestimmten Betrieben der Gemeinde (A 85-89)	Gruppe 869 und 879	0	0	0
18	Erträge aus Veräußerungen und sonstige Erträge	Gruppen 814, 815, 824, 827, 828 und 829	170.300	0	170.300
19	**Summe 1 (Erträge)**		**2.309.700**	**335.600**	**1.974.100**

	Aufwendungen der operativen Gebarung				
20	Personalaufwand	Klasse 5 ohne nicht finanzierungswirksame Konten	610.800	9.700	601.100
21	Pensionen und sonstige Ruhebezüge	Gruppen 760, 761	46.200	0	46.200
22	Bezüge der gewählten Organe	Gruppe 721	93.200	0	93.200
23	Gebrauchs- und Verbrauchsgüter, Handelswaren	Klasse 4	69.400	3.100	66.300
24	Verwaltungs- und Betriebsaufwand	Klasse 6 ohne Gruppen 650 bis 655, 657, 658, 680 bis 687, 689, 690, 694 bis 699; Unterklassen 70 bis 72 ohne Gruppen 706 und 721; Gruppe 790	561.600	133.700	427.900
25	Zinsen für Finanzschulden	Gruppen 650, 651, 653 und 657	50.400	28.600	21.800
26	Laufende Transfers an Träger des öffentlichen Rechts	Gruppen 750 bis 754	641.600	0	641.600
27	Sonstige laufende Transfers	Gruppen 755 bis 757, 759, 764, 768, 780 und 781	112.400	35.000	77.400
28	Gewinnentnahmen der Gemeinde von Unternehmungen und marktbestimmten Betrieben der Gemeinde (A 85-89)	Gruppe 769	0	0	0
29	**Summe 2 (Aufwendungen)**		**2.185.600**	**210.100**	**1.975.500**

91	**SALDO 1: Ergebnis der operativen Gebarung**	**Summe 1 minus Summe 2**	**124.100**	**125.500**	**-1.400**

KZ	Bezeichnung	Zuordnung Abgang/Zugang zu den Bestandskonten und der Kapitaltransferkonten	Summe Haushalt inkl. Nachtrag	davon A 85-89 inkl. Nachtrag	Summe ohne A 85-89 inkl. Nachtrag
	Vermögensgebarung mit Kapitaltransfers ohne Finanztransaktionen				
30	Veräußerung von unbeweglichem Vermögen	Unterklassen 00, 01, 05 und 06; Gruppen 801, 802 und 805 (bei unbeweglichen Kulturgütern)	0	0	0
31	Veräußerung von beweglichem Vermögen	Unterklassen 02 bis 04; Gruppen 100, 113, 120, 150, 159, 170 und 175; Gruppen 803, 804 und 805 (bei beweglichen Kulturgütern)	0	0	0
32	Veräußerung von immateriellen Vermögenswerten	Unterklasse 07	0	0	0
33	Investitionszuschüsse (erhaltene Kapitaltransfers) von Trägern des öffentlichen Rechts	Gruppen 300 bis 303, 309, 871	89.000	77.000	12.000
34	Sonstige Investitionszuschüsse (erhaltene Kapitaltransfers)	Gruppen 304 bis 308	4.000	0	4.000
39	**Summe 3 (Vermögensgebarung mit Kapitaltransfers ohne Finanztransaktionen)**		**93.000**	**77.000**	**16.000**

	Vermögensgebarung und Kapitaltransfers ohne Finanztransaktionen				
40	Erwerb von unbeweglichem Vermögen	Unterklassen 00, 01 und 05; Gruppen 060, 061 und 063	20.000	0	20.000
41	Erwerb von beweglichem Vermögen, Aktivierte Vorräte	Unterklassen 02 bis 04; Gruppe 062; Gruppen 100, 113, 120, 150, 159, 170 und 175	0	0	0
42	Erwerb von immateriellen Vermögenswerten	Unterklasse 07	0	0	0
43	Kapitaltransfers an Träger des öffentlichen Rechts	Gruppen 130 und 135; Gruppen 770 bis 774	20.000	0	20.000
44	Sonstige Kapitaltransfers	Gruppen 775 bis 779, 785 und 786	14.500	0	14.500
49	**Summe 4 (Vermögensgebarung und Kapitaltransfers ohne Finanztransaktionen)**		**54.500**	**0**	**54.500**

92	**SALDO 2: Saldo der Vermögensgebarung ohne Finanztransaktionen**	**Summe 3 minus Summe 4**	**38.500**	**77.000**	**-38.500**

KZ	Bezeichnung	Zuordnung der Gruppen der Finanzierungsrechnung	nur A 85-89 inkl. Nachtrag
	Einzahlungen aus Finanztransaktionen		
50	Veräußerung von Beteiligungen und Wertpapieren	Unterklasse 08; Gruppen 223 und 224	0
51	Entnahmen aus Zahlungsmittelreserven	Gruppen 293, 294 und 295	0
52	Einzahlungen aus der Rückzahlung von Darlehen an Träger des öffentlichen Rechts	Gruppen 240 bis 244	0
53	Einzahlungen aus der Rückzahlung von Darlehen an andere und von Bezugsvorschüssen	Gruppen 245 bis 249 und 273	0
54	Aufnahme von Finanzschulden von Trägern des öffentlichen Rechts	Gruppen 340 bis 344, 350 bis 354	0
55	Aufnahme von Finanzschulden von anderen	Unterklasse 32; Gruppen 345 bis 349, 355 bis 357	0
58	Ausgleichszahlungen aus Finanzderivaten	Gruppen 821 und 826	2.800
59	**Summe 5 (Einzahlungen aus Finanztransaktionen)**		**2.800**

	Auszahlungen aus Finanztransaktionen		
60	Erwerb von Beteiligungen und Wertpapieren	Unterklasse 08; Gruppen 223 und 224	0
61	Zuführung an Zahlungsmittelreserven	Gruppen 293, 294 und 295	0
62	Gewährung von Darlehen an Träger des öffentlichen Rechts	Gruppen 240 bis 244	0
63	Gewährung von Darlehen an andere und von Bezugsvorschüssen	Gruppen 245 bis 249 und 273	0
64	Rückzahlung von Finanzschulden bei Trägern des öffentlichen Rechts	Gruppen 340 bis 344, 350 bis 354	32.800
65	Rückzahlung von Finanzschulden bei anderen	Unterklasse 32; Gruppen 345 bis 349, 355 bis 357	91.300
68	Ausgleichszahlungen aus Finanzderivaten	Gruppen 652, 655 und 658	0
69	**Summe 6 (Auszahlungen aus Finanztransaktionen)**		**124.100**

93	**SALDO 3: Saldo der Finanztransaktionen**	**Summe 5 minus Summe 6**	**-121.300**

94	**SALDO 4:**	**Summe der Salden 1, 2 und 3**	**81.200**

II. Ableitung des Finanzierungssaldos			
70	Jahresergebnis Haushalt ohne A 85-89 und ohne Finanztransaktionen	Saldo 1 plus Saldo 2	-39.900
71	Überrechnung Jahresergebnis A 85-89	Saldo 4 der Spalte "davon A 85-89"	81.200
95	**Finanzierungssaldo („vorläufiges Maastricht-Ergebnisš)**		**41.300**

Voranschlagsquerschnitt - Mittelfristiger Finanzplan 2025

I. Querschnitt

KZ	Bezeichnung	Zuordnung der Aufwands- und Ertragsgruppen	Summe Haushalt inkl. Nachtrag	davon A 85-89 inkl. Nachtrag	Summe ohne A 85-89 inkl. Nachtrag
	Erträge der operativen Gebarung/Einzahlungen aus Abgaben				
10	Einzahlungen aus eigenen Abgaben	Unterklasse 83 bis 85 ohne Gruppen 852, 858 und 859	137.100	0	137.100
11	Erträge aus Ertragsanteilen	Gruppen 858 und 859	1.271.400	0	1.271.400
12	Gebühren für die Benützung von Gemeindeeinrichtungen und -anlagen	Gruppe 852	178.400	178.400	0
13	Erträge aus Leistungen	Unterklasse 81 ohne Gruppen 811, 817, 818 und 819	207.200	64.300	142.900
14	Erträge aus Besitz und wirtschaftlicher Tätigkeit	Gruppen 811, 820, 822, 823	110.300	84.000	26.300
15	Transfererträge von Trägern des öffentlichen Rechts	Gruppen 860 bis 863, 888	254.400	8.900	245.500
16	Sonstige Transfererträge	Gruppen 809, 864 bis 868, 880	5.600	0	5.600
17	Gewinnentnahmen der Gemeinde von Unternehmungen und marktbestimmten Betrieben der Gemeinde (A 85-89)	Gruppe 869 und 879	0	0	0
18	Erträge aus Veräußerungen und sonstige Erträge	Gruppen 814, 815, 824, 827, 828 und 829	170.300	0	170.300
19	**Summe 1 (Erträge)**		**2.334.700**	**335.600**	**1.999.100**

	Aufwendungen der operativen Gebarung				
20	Personalaufwand	Klasse 5 ohne nicht finanzierungswirksame Konten	640.100	9.700	630.400
21	Pensionen und sonstige Ruhebezüge	Gruppen 760, 761	48.500	0	48.500
22	Bezüge der gewählten Organe	Gruppe 721	96.000	0	96.000
23	Gebrauchs- und Verbrauchsgüter, Handelswaren	Klasse 4	69.400	3.100	66.300
24	Verwaltungs- und Betriebsaufwand	Klasse 6 ohne Gruppen 650 bis 655, 657, 658, 680 bis 687, 689, 690, 694 bis 699; Unterklassen 70 bis 72 ohne Gruppen 706 und 721; Gruppe 790	556.900	128.800	428.100
25	Zinsen für Finanzschulden	Gruppen 650, 651, 653 und 657	45.200	26.100	19.100
26	Laufende Transfers an Träger des öffentlichen Rechts	Gruppen 750 bis 754	660.200	0	660.200
27	Sonstige laufende Transfers	Gruppen 755 bis 757, 759, 764, 768, 780 und 781	112.500	35.000	77.500
28	Gewinnentnahmen der Gemeinde von Unternehmungen und marktbestimmten Betrieben der Gemeinde (A 85-89)	Gruppe 769	0	0	0
29	**Summe 2 (Aufwendungen)**		**2.228.800**	**202.700**	**2.026.100**

91	**SALDO 1: Ergebnis der operativen Gebarung**	**Summe 1 minus Summe 2**	**105.900**	**132.900**	**-27.000**

KZ	Bezeichnung	Zuordnung Abgang/Zugang zu den Bestandskonten und der Kapitaltransferkonten	Summe Haushalt inkl. Nachtrag	davon A 85-89 inkl. Nachtrag	Summe ohne A 85-89 inkl. Nachtrag
	Vermögensgebarung mit Kapitaltransfers ohne Finanztransaktionen				
30	Veräußerung von unbeweglichem Vermögen	Unterklassen 00, 01, 05 und 06; Gruppen 801, 802 und 805 (bei unbeweglichen Kulturgütern)	0	0	0
31	Veräußerung von beweglichem Vermögen	Unterklassen 02 bis 04; Gruppen 100, 113, 120, 150, 159, 170 und 175; Gruppen 803, 804 und 805 (bei beweglichen Kulturgütern)	0	0	0
32	Veräußerung von immateriellen Vermögenswerten	Unterklasse 07	0	0	0
33	Investitionszuschüsse (erhaltene Kapitaltransfers) von Trägern des öffentlichen Rechts	Gruppen 300 bis 303, 309, 871	108.000	96.000	12.000
34	Sonstige Investitionszuschüsse (erhaltene Kapitaltransfers)	Gruppen 304 bis 308	4.000	0	4.000
39	**Summe 3 (Vermögensgebarung mit Kapitaltransfers ohne Finanztransaktionen)**		**112.000**	**96.000**	**16.000**

	Vermögensgebarung und Kapitaltransfers ohne Finanztransaktionen				
40	Erwerb von unbeweglichem Vermögen	Unterklassen 00, 01 und 05; Gruppen 060, 061 und 063	20.000	0	20.000
41	Erwerb von beweglichem Vermögen, Aktivierte Vorräte	Unterklassen 02 bis 04; Gruppe 062; Gruppen 100, 113, 120, 150, 159, 170 und 175	0	0	0
42	Erwerb von immateriellen Vermögenswerten	Unterklasse 07	0	0	0
43	Kapitaltransfers an Träger des öffentlichen Rechts	Gruppen 130 und 135; Gruppen 770 bis 774	20.000	0	20.000
44	Sonstige Kapitaltransfers	Gruppen 775 bis 779, 785 und 786	15.000	0	15.000
49	**Summe 4 (Vermögensgebarung und Kapitaltransfers ohne Finanztransaktionen)**		**55.000**	**0**	**55.000**

92	**SALDO 2: Saldo der Vermögensgebarung ohne Finanztransaktionen**	**Summe 3 minus Summe 4**	**57.000**	**96.000**	**-39.000**

KZ	Bezeichnung	Zuordnung der Gruppen der Finanzierungsrechnung	nur A 85-89 inkl. Nachtrag
	Einzahlungen aus Finanztransaktionen		
50	Veräußerung von Beteiligungen und Wertpapieren	Unterklasse 08; Gruppen 223 und 224	0
51	Entnahmen aus Zahlungsmittelreserven	Gruppen 293, 294 und 295	0
52	Einzahlungen aus der Rückzahlung von Darlehen an Träger des öffentlichen Rechts	Gruppen 240 bis 244	0
53	Einzahlungen aus der Rückzahlung von Darlehen an andere und von Bezugsvorschüssen	Gruppen 245 bis 249 und 273	0
54	Aufnahme von Finanzschulden von Trägern des öffentlichen Rechts	Gruppen 340 bis 344, 350 bis 354	0
55	Aufnahme von Finanzschulden von anderen	Unterklasse 32; Gruppen 345 bis 349, 355 bis 357	0
58	Ausgleichszahlungen aus Finanzderivaten	Gruppen 821 und 826	2.800
59	**Summe 5 (Einzahlungen aus Finanztransaktionen)**		**2.800**

	Auszahlungen aus Finanztransaktionen		
60	Erwerb von Beteiligungen und Wertpapieren	Unterklasse 08; Gruppen 223 und 224	0
61	Zuführung an Zahlungsmittelreserven	Gruppen 293, 294 und 295	0
62	Gewährung von Darlehen an Träger des öffentlichen Rechts	Gruppen 240 bis 244	0
63	Gewährung von Darlehen an andere und von Bezugsvorschüssen	Gruppen 245 bis 249 und 273	0
64	Rückzahlung von Finanzschulden bei Trägern des öffentlichen Rechts	Gruppen 340 bis 344, 350 bis 354	33.500
65	Rückzahlung von Finanzschulden bei anderen	Unterklasse 32; Gruppen 345 bis 349, 355 bis 357	77.900
68	Ausgleichszahlungen aus Finanzderivaten	Gruppen 652, 655 und 658	0
69	**Summe 6 (Auszahlungen aus Finanztransaktionen)**		**111.400**

93	**SALDO 3: Saldo der Finanztransaktionen**	**Summe 5 minus Summe 6**	**-108.600**

94	**SALDO 4:**	**Summe der Salden 1, 2 und 3**	**120.300**

II. Ableitung des Finanzierungssaldos			
70	Jahresergebnis Haushalt ohne A 85-89 und ohne Finanztransaktionen	Saldo 1 plus Saldo 2	-66.000
71	Überrechnung Jahresergebnis A 85-89	Saldo 4 der Spalte "davon A 85-89"	120.300
95	**Finanzierungssaldo („vorläufiges Maastricht-Ergebnisš)**		**54.300**

Voranschlagsquerschnitt - Mittelfristiger Finanzplan 2026

I. Querschnitt

KZ	Bezeichnung	Zuordnung der Aufwands- und Ertragsgruppen	Summe Haushalt inkl. Nachtrag	davon A 85-89 inkl. Nachtrag	Summe ohne A 85-89 inkl. Nachtrag
	Erträge der operativen Gebarung/Einzahlungen aus Abgaben				
10	Einzahlungen aus eigenen Abgaben	Unterklasse 83 bis 85 ohne Gruppen 852, 858 und 859	137.100	0	137.100
11	Erträge aus Ertragsanteilen	Gruppen 858 und 859	1.296.800	0	1.296.800
12	Gebühren für die Benützung von Gemeindeeinrichtungen und -anlagen	Gruppe 852	178.400	178.400	0
13	Erträge aus Leistungen	Unterklasse 81 ohne Gruppen 811, 817, 818 und 819	207.200	64.300	142.900
14	Erträge aus Besitz und wirtschaftlicher Tätigkeit	Gruppen 811, 820, 822, 823	110.300	84.000	26.300
15	Transfererträge von Trägern des öffentlichen Rechts	Gruppen 860 bis 863, 888	254.400	8.900	245.500
16	Sonstige Transfererträge	Gruppen 809, 864 bis 868, 880	5.600	0	5.600
17	Gewinnentnahmen der Gemeinde von Unternehmungen und marktbestimmten Betrieben der Gemeinde (A 85-89)	Gruppe 869 und 879	0	0	0
18	Erträge aus Veräußerungen und sonstige Erträge	Gruppen 814, 815, 824, 827, 828 und 829	170.300	0	170.300
19	**Summe 1 (Erträge)**		**2.360.100**	**335.600**	**2.024.500**
	Aufwendungen der operativen Gebarung				
20	Personalaufwand	Klasse 5 ohne nicht finanzierungswirksame Konten	659.100	9.700	649.400
21	Pensionen und sonstige Ruhebezüge	Gruppen 760, 761	50.000	0	50.000
22	Bezüge der gewählten Organe	Gruppe 721	98.800	0	98.800
23	Gebrauchs- und Verbrauchsgüter, Handelswaren	Klasse 4	69.500	3.100	66.400
24	Verwaltungs- und Betriebsaufwand	Klasse 6 ohne Gruppen 650 bis 655, 657, 658, 680 bis 687, 689, 690, 694 bis 699; Unterklassen 70 bis 72 ohne Gruppen 706 und 721; Gruppe 790	557.300	128.800	428.500
25	Zinsen für Finanzschulden	Gruppen 650, 651, 653 und 657	36.100	22.400	13.700
26	Laufende Transfers an Träger des öffentlichen Rechts	Gruppen 750 bis 754	679.700	0	679.700
27	Sonstige laufende Transfers	Gruppen 755 bis 757, 759, 764, 768, 780 und 781	225.600	35.000	190.600
28	Gewinnentnahmen der Gemeinde von Unternehmungen und marktbestimmten Betrieben der Gemeinde (A 85-89)	Gruppe 769	0	0	0
29	**Summe 2 (Aufwendungen)**		**2.376.100**	**199.000**	**2.177.100**
91	**SALDO 1: Ergebnis der operativen Gebarung**	**Summe 1 minus Summe 2**	**-16.000**	**136.600**	**-152.600**

KZ	Bezeichnung	Zuordnung Abgang/Zugang zu den Bestandskonten und der Kapitaltransferkonten	Summe Haushalt inkl. Nachtrag	davon A 85-89 inkl. Nachtrag	Summe ohne A 85-89 inkl. Nachtrag
	Vermögensgebarung mit Kapitaltransfers ohne Finanztransaktionen				
30	Veräußerung von unbeweglichem Vermögen	Unterklassen 00, 01, 05 und 06; Gruppen 801, 802 und 805 (bei unbeweglichen Kulturgütern)	0	0	0
31	Veräußerung von beweglichem Vermögen	Unterklassen 02 bis 04; Gruppen 100, 113, 120, 150, 159, 170 und 175; Gruppen 803, 804 und 805 (bei beweglichen Kulturgütern)	0	0	0
32	Veräußerung von immateriellen Vermögenswerten	Unterklasse 07	0	0	0
33	Investitionszuschüsse (erhaltene Kapitaltransfers) von Trägern des öffentlichen Rechts	Gruppen 300 bis 303, 309, 871	32.500	20.500	12.000
34	Sonstige Investitionszuschüsse (erhaltene Kapitaltransfers)	Gruppen 304 bis 308	4.000	0	4.000
39	**Summe 3 (Vermögensgebarung mit Kapitaltransfers ohne Finanztransaktionen)**		**36.500**	**20.500**	**16.000**

	Vermögensgebarung und Kapitaltransfers ohne Finanztransaktionen				
40	Erwerb von unbeweglichem Vermögen	Unterklassen 00, 01 und 05; Gruppen 060, 061 und 063	20.000	0	20.000
41	Erwerb von beweglichem Vermögen, Aktivierte Vorräte	Unterklassen 02 bis 04; Gruppe 062; Gruppen 100, 113, 120, 150, 159, 170 und 175	0	0	0
42	Erwerb von immateriellen Vermögenswerten	Unterklasse 07	0	0	0
43	Kapitaltransfers an Träger des öffentlichen Rechts	Gruppen 130 und 135; Gruppen 770 bis 774	20.000	0	20.000
44	Sonstige Kapitaltransfers	Gruppen 775 bis 779, 785 und 786	16.500	0	16.500
49	**Summe 4 (Vermögensgebarung und Kapitaltransfers ohne Finanztransaktionen)**		**56.500**	**0**	**56.500**

92	**SALDO 2: Saldo der Vermögensgebarung ohne Finanztransaktionen**	**Summe 3 minus Summe 4**	**-20.000**	**20.500**	**-40.500**

KZ	Bezeichnung	Zuordnung der Gruppen der Finanzierungsrechnung	nur A 85-89 inkl. Nachtrag
	Einzahlungen aus Finanztransaktionen		
50	Veräußerung von Beteiligungen und Wertpapieren	Unterklasse 08; Gruppen 223 und 224	0
51	Entnahmen aus Zahlungsmittelreserven	Gruppen 293, 294 und 295	0
52	Einzahlungen aus der Rückzahlung von Darlehen an Träger des öffentlichen Rechts	Gruppen 240 bis 244	0
53	Einzahlungen aus der Rückzahlung von Darlehen an andere und von Bezugsvorschüssen	Gruppen 245 bis 249 und 273	0
54	Aufnahme von Finanzschulden von Trägern des öffentlichen Rechts	Gruppen 340 bis 344, 350 bis 354	0
55	Aufnahme von Finanzschulden von anderen	Unterklasse 32; Gruppen 345 bis 349, 355 bis 357	0
58	Ausgleichszahlungen aus Finanzderivaten	Gruppen 821 und 826	2.800
59	**Summe 5 (Einzahlungen aus Finanztransaktionen)**		**2.800**

	Auszahlungen aus Finanztransaktionen		
60	Erwerb von Beteiligungen und Wertpapieren	Unterklasse 08; Gruppen 223 und 224	0
61	Zuführung an Zahlungsmittelreserven	Gruppen 293, 294 und 295	0
62	Gewährung von Darlehen an Träger des öffentlichen Rechts	Gruppen 240 bis 244	0
63	Gewährung von Darlehen an andere und von Bezugsvorschüssen	Gruppen 245 bis 249 und 273	0
64	Rückzahlung von Finanzschulden bei Trägern des öffentlichen Rechts	Gruppen 340 bis 344, 350 bis 354	34.000
65	Rückzahlung von Finanzschulden bei anderen	Unterklasse 32; Gruppen 345 bis 349, 355 bis 357	78.700
68	Ausgleichszahlungen aus Finanzderivaten	Gruppen 652, 655 und 658	0
69	**Summe 6 (Auszahlungen aus Finanztransaktionen)**		**112.700**

93	**SALDO 3: Saldo der Finanztransaktionen**	**Summe 5 minus Summe 6**	**-109.900**

94	**SALDO 4:**	**Summe der Salden 1, 2 und 3**	**47.200**

II. Ableitung des Finanzierungssaldos			
70	Jahresergebnis Haushalt ohne A 85-89 und ohne Finanztransaktionen	Saldo 1 plus Saldo 2	-193.100
71	Überrechnung Jahresergebnis A 85-89	Saldo 4 der Spalte "davon A 85-89"	47.200
95	**Finanzierungssaldo („vorläufiges Maastricht-Ergebnisš)**		**-145.900**

Voranschlagsquerschnitt - Mittelfristiger Finanzplan 2027

I. Querschnitt

KZ	Bezeichnung	Zuordnung der Aufwands- und Ertragsgruppen	Summe Haushalt inkl. Nachtrag	davon A 85-89 inkl. Nachtrag	Summe ohne A 85-89 inkl. Nachtrag
	Erträge der operativen Gebarung/Einzahlungen aus Abgaben				
10	Einzahlungen aus eigenen Abgaben	Unterklasse 83 bis 85 ohne Gruppen 852, 858 und 859	137.100	0	137.100
11	Erträge aus Ertragsanteilen	Gruppen 858 und 859	1.322.700	0	1.322.700
12	Gebühren für die Benützung von Gemeindeeinrichtungen und -anlagen	Gruppe 852	178.400	178.400	0
13	Erträge aus Leistungen	Unterklasse 81 ohne Gruppen 811, 817, 818 und 819	207.200	64.300	142.900
14	Erträge aus Besitz und wirtschaftlicher Tätigkeit	Gruppen 811, 820, 822, 823	110.300	84.000	26.300
15	Transfererträge von Trägern des öffentlichen Rechts	Gruppen 860 bis 863, 888	254.400	8.900	245.500
16	Sonstige Transfererträge	Gruppen 809, 864 bis 868, 880	5.600	0	5.600
17	Gewinnentnahmen der Gemeinde von Unternehmungen und marktbestimmten Betrieben der Gemeinde (A 85-89)	Gruppe 869 und 879	0	0	0
18	Erträge aus Veräußerungen und sonstige Erträge	Gruppen 814, 815, 824, 827, 828 und 829	170.300	0	170.300
19	**Summe 1 (Erträge)**		**2.386.000**	**335.600**	**2.050.400**

	Aufwendungen der operativen Gebarung				
20	Personalaufwand	Klasse 5 ohne nicht finanzierungswirksame Konten	678.200	9.700	668.500
21	Pensionen und sonstige Ruhebezüge	Gruppen 760, 761	51.500	0	51.500
22	Bezüge der gewählten Organe	Gruppe 721	101.800	0	101.800
23	Gebrauchs- und Verbrauchsgüter, Handelswaren	Klasse 4	69.500	3.100	66.400
24	Verwaltungs- und Betriebsaufwand	Klasse 6 ohne Gruppen 650 bis 655, 657, 658, 680 bis 687, 689, 690, 694 bis 699; Unterklassen 70 bis 72 ohne Gruppen 706 und 721; Gruppe 790	557.500	128.800	428.700
25	Zinsen für Finanzschulden	Gruppen 650, 651, 653 und 657	27.300	20.200	7.100
26	Laufende Transfers an Träger des öffentlichen Rechts	Gruppen 750 bis 754	700.100	0	700.100
27	Sonstige laufende Transfers	Gruppen 755 bis 757, 759, 764, 768, 780 und 781	108.700	35.000	73.700
28	Gewinnentnahmen der Gemeinde von Unternehmungen und marktbestimmten Betrieben der Gemeinde (A 85-89)	Gruppe 769	0	0	0
29	**Summe 2 (Aufwendungen)**		**2.294.600**	**196.800**	**2.097.800**

91	**SALDO 1: Ergebnis der operativen Gebarung**	**Summe 1 minus Summe 2**	**91.400**	**138.800**	**-47.400**

KZ	Bezeichnung	Zuordnung Abgang/Zugang zu den Bestandskonten und der Kapitaltransferkonten	Summe Haushalt inkl. Nachtrag	davon A 85-89 inkl. Nachtrag	Summe ohne A 85-89 inkl. Nachtrag
	Vermögensgebarung mit Kapitaltransfers ohne Finanztransaktionen				
30	Veräußerung von unbeweglichem Vermögen	Unterklassen 00, 01, 05 und 06; Gruppen 801, 802 und 805 (bei unbeweglichen Kulturgütern)	0	0	0
31	Veräußerung von beweglichem Vermögen	Unterklassen 02 bis 04; Gruppen 100, 113, 120, 150, 159, 170 und 175; Gruppen 803, 804 und 805 (bei beweglichen Kulturgütern)	0	0	0
32	Veräußerung von immateriellen Vermögenswerten	Unterklasse 07	0	0	0
33	Investitionszuschüsse (erhaltene Kapitaltransfers) von Trägern des öffentlichen Rechts	Gruppen 300 bis 303, 309, 871	0	0	0
34	Sonstige Investitionszuschüsse (erhaltene Kapitaltransfers)	Gruppen 304 bis 308	0	0	0
39	**Summe 3 (Vermögensgebarung mit Kapitaltransfers ohne Finanztransaktionen)**		**0**	**0**	**0**

	Vermögensgebarung und Kapitaltransfers ohne Finanztransaktionen				
40	Erwerb von unbeweglichem Vermögen	Unterklassen 00, 01 und 05; Gruppen 060, 061 und 063	0	0	0
41	Erwerb von beweglichem Vermögen, Aktivierte Vorräte	Unterklassen 02 bis 04; Gruppe 062; Gruppen 100, 113, 120, 150, 159, 170 und 175	0	0	0
42	Erwerb von immateriellen Vermögenswerten	Unterklasse 07	0	0	0
43	Kapitaltransfers an Träger des öffentlichen Rechts	Gruppen 130 und 135; Gruppen 770 bis 774	20.000	0	20.000
44	Sonstige Kapitaltransfers	Gruppen 775 bis 779, 785 und 786	17.000	0	17.000
49	**Summe 4 (Vermögensgebarung und Kapitaltransfers ohne Finanztransaktionen)**		**37.000**	**0**	**37.000**

92	**SALDO 2: Saldo der Vermögensgebarung ohne Finanztransaktionen**	**Summe 3 minus Summe 4**	**-37.000**	**0**	**-37.000**

KZ	Bezeichnung	Zuordnung der Gruppen der Finanzierungsrechnung	nur A 85-89 inkl. Nachtrag
	Einzahlungen aus Finanztransaktionen		
50	Veräußerung von Beteiligungen und Wertpapieren	Unterklasse 08; Gruppen 223 und 224	0
51	Entnahmen aus Zahlungsmittelreserven	Gruppen 293, 294 und 295	0
52	Einzahlungen aus der Rückzahlung von Darlehen an Träger des öffentlichen Rechts	Gruppen 240 bis 244	0
53	Einzahlungen aus der Rückzahlung von Darlehen an andere und von Bezugsvorschüssen	Gruppen 245 bis 249 und 273	0
54	Aufnahme von Finanzschulden von Trägern des öffentlichen Rechts	Gruppen 340 bis 344, 350 bis 354	0
55	Aufnahme von Finanzschulden von anderen	Unterklasse 32; Gruppen 345 bis 349, 355 bis 357	0
58	Ausgleichszahlungen aus Finanzderivaten	Gruppen 821 und 826	2.800
59	**Summe 5 (Einzahlungen aus Finanztransaktionen)**		**2.800**

	Auszahlungen aus Finanztransaktionen		
60	Erwerb von Beteiligungen und Wertpapieren	Unterklasse 08; Gruppen 223 und 224	0
61	Zuführung an Zahlungsmittelreserven	Gruppen 293, 294 und 295	0
62	Gewährung von Darlehen an Träger des öffentlichen Rechts	Gruppen 240 bis 244	0
63	Gewährung von Darlehen an andere und von Bezugsvorschüssen	Gruppen 245 bis 249 und 273	0
64	Rückzahlung von Finanzschulden bei Trägern des öffentlichen Rechts	Gruppen 340 bis 344, 350 bis 354	34.700
65	Rückzahlung von Finanzschulden bei anderen	Unterklasse 32; Gruppen 345 bis 349, 355 bis 357	63.100
68	Ausgleichszahlungen aus Finanzderivaten	Gruppen 652, 655 und 658	0
69	**Summe 6 (Auszahlungen aus Finanztransaktionen)**		**97.800**

93	**SALDO 3: Saldo der Finanztransaktionen**	**Summe 5 minus Summe 6**	**-95.000**

94	**SALDO 4:**	**Summe der Salden 1, 2 und 3**	**43.800**

II. Ableitung des Finanzierungssaldos			
70	Jahresergebnis Haushalt ohne A 85-89 und ohne Finanztransaktionen	Saldo 1 plus Saldo 2	-84.400
71	Überrechnung Jahresergebnis A 85-89	Saldo 4 der Spalte "davon A 85-89"	43.800
95	**Finanzierungssaldo („vorläufiges Maastricht-Ergebnisš)**		**-40.600**

Ergebnisvoranschlag Gesamthaushalt

MVAG Ebene	MVAG Code	Mittelverwendungs- und -aufbringungsgruppen (1. Ebene)	Voranschlag 2023 inkl. Nachtrag	rechtskräftiger VA 2023	Nachtrag 1 2023
1	211	Erträge aus der operativen Verwaltungstätigkeit	2.503.100	1.948.800	554.300
1	212	Erträge aus Transfers	811.906	895.906	-84.000
1	213	Finanzerträge	12.800	2.900	9.900
SU	**21**	**Summe Erträge**	**3.327.806**	**2.847.606**	**480.200**
1	221	Personalaufwand	619.700	589.200	30.500
1	222	Sachaufwand (ohne Transferaufwand)	2.266.930	1.494.330	772.600
1	223	Transferaufwand (laufende Transfers und Kapitaltransfers)	846.400	833.100	13.300
1	224	Finanzaufwand	57.800	57.300	500
SU	**22**	**Summe Aufwendungen**	**3.790.830**	**2.973.930**	**816.900**
SA0	**SA0**	**(0) Nettoergebnis (21 - 22)**	**-463.024**	**-126.324**	**-336.700**
1	230	Entnahmen von Haushaltsrücklagen	0	0	0
1	240	Zuweisung an Haushaltsrücklagen	0	0	0
SU	**23**	**Summe Haushaltsrücklagen**	**0**	**0**	**0**
SA00	**SA00**	**Nettoergebnis nach Zuweisung und Entnahmen von Haushaltsrücklagen (SA 0 +/- SU 23)**	**-463.024**	**-126.324**	**-336.700**

Ergebnisvoranschlag Gesamthaushalt (bereinigt um interne Vergütungen)

MVAG Ebene	MVAG Code	Mittelverwendungs- und -aufbringungsgruppen (1. Ebene)	Voranschlag 2023 inkl. Nachtrag	rechtskräftiger VA 2023	Nachtrag 1 2023
1	211	Erträge aus der operativen Verwaltungstätigkeit	2.337.000	1.782.700	554.300
1	212	Erträge aus Transfers	811.906	895.906	-84.000
1	213	Finanzerträge	12.800	2.900	9.900
SU	**21**	**Summe Erträge**	**3.161.706**	**2.681.506**	**480.200**
1	221	Personalaufwand	619.700	589.200	30.500
1	222	Sachaufwand (ohne Transferaufwand)	2.100.830	1.328.230	772.600
1	223	Transferaufwand (laufende Transfers und Kapitaltransfers)	846.400	833.100	13.300
1	224	Finanzaufwand	57.800	57.300	500
SU	**22**	**Summe Aufwendungen**	**3.624.730**	**2.807.830**	**816.900**
SA0	**SA0**	**(0) Nettoergebnis (21 - 22)**	**-463.024**	**-126.324**	**-336.700**
1	230	Entnahmen von Haushaltsrücklagen	0	0	0
1	240	Zuweisung an Haushaltsrücklagen	0	0	0
SU	**23**	**Summe Haushaltsrücklagen**	**0**	**0**	**0**
SA00	**SA00**	**Nettoergebnis nach Zuweisung und Entnahmen von Haushaltsrücklagen (SA 0 +/- SU 23)**	**-463.024**	**-126.324**	**-336.700**

Finanzierungsvoranschlag Gesamthaushalt

MVAG Ebene	MVAG Code	Mittelverwendungs- und -aufbringungsgruppen (1. Ebene)	Voranschlag 2023 inkl. Nachtrag	rechtskräftiger VA 2023	Nachtrag 1 2023
1	311	Einzahlungen aus der operativen Verwaltungstätigkeit	2.503.100	1.878.800	624.300
1	312	Einzahlungen aus Transfers (ohne Kapitaltransfers)	511.600	595.600	-84.000
1	313	Einzahlungen aus Finanzerträgen	12.800	2.900	9.900
SU	**31**	**Summe Einzahlungen operative Gebarung**	**3.027.500**	**2.477.300**	**550.200**
1	321	Auszahlungen aus Personalaufwand	613.300	582.800	30.500
1	322	Auszahlungen aus Sachaufwand (ohne Transferaufwand)	1.526.100	753.500	772.600
1	323	Auszahlungen aus Transfers (ohne Kapitaltransfers)	801.900	799.600	2.300
1	324	Auszahlungen aus Finanzaufwand	57.800	57.300	500
SU	**32**	**Summe Auszahlungen operative Gebarung**	**2.999.100**	**2.193.200**	**805.900**
SA1	**SA1**	**Saldo (1) Geldfluss aus der Operativen Gebarung (31 - 32)**	**28.400**	**284.100**	**-255.700**
1	331	Einzahlungen aus der Investitionstätigkeit	0	70.000	-70.000
1	332	Einzahlungen aus der Rückzahlung von Darlehen sowie gewährten Vorschüssen	33.300	33.300	0
1	333	Einzahlungen aus Kapitaltransfers	197.300	82.200	115.100
SU	**33**	**Summe Einzahlungen investive Gebarung**	**230.600**	**185.500**	**45.100**
1	341	Auszahlungen aus der Investitionstätigkeit	430.900	232.800	198.100
1	342	Auszahlungen von gewährten Darlehen sowie gewährten Vorschüssen	0	0	0
1	343	Auszahlungen aus Kapitaltransfers	44.500	33.500	11.000
SU	**34**	**Summe Auszahlungen investive Gebarung**	**475.400**	**266.300**	**209.100**
SA2	**SA2**	**Saldo (2) Geldfluss aus der Investiven Gebarung (33 - 34)**	**-244.800**	**-80.800**	**-164.000**
SA3	**SA3**	**Saldo (3) Nettofinanzierungssaldo (Saldo 1+ Saldo 2)**	**-216.400**	**203.300**	**-419.700**
1	351	Einzahlungen aus der Aufnahme von Finanzschulden	306.100	0	306.100
1	353	Einzahlungen infolge eines Kapitaltausch bei derivativen Finanzinstrumenten mit Grundgeschäft	0	0	0
1	355	Einzahlungen aus dem Abgang von Finanzinstrumenten	0	0	0
SU	**35**	**Summe Einzahlungen aus der Finanzierungstätigkeit**	**306.100**	**0**	**306.100**
1	361	Auszahlungen aus der Tilgung von Finanzschulden	221.500	221.500	0
1	363	Auszahlungen infolge eines Kapitaltausch bei derivativen Finanzinstrumenten mit Grundgeschäft	0	0	0
1	365	Auszahlungen für den Erwerb von Finanzinstrumenten	0	0	0
SU	**36**	**Summe Auszahlungen aus der Finanzierungstätigkeit**	**221.500**	**221.500**	**0**
SA4	**SA4**	**Saldo (4) Geldfluss aus der Finanzierungstätigkeit (35 - 36)**	**84.600**	**-221.500**	**306.100**
SA5	**SA5**	**Saldo (5) Geldfluss aus der voranschlagswirksamen Gebarung (Saldo 3 + Saldo 4)**	**-131.800**	**-18.200**	**-113.600**
1	411	Einzahlungen aus nicht voranschlagswirksamen Forderungen	0	0	0
1	412	Einzahlungen aus nicht voranschlagswirksamen Verbindlichkeiten	0	0	0
1	413	Einzahlungen aus der Aufnahme von zur Kassenstärkung eingegangenen Geldverbindlichkeiten (Barvorlagen)	0	0	0
SU	**41**	**Summe Einzahlungen aus der nicht voranschlagswirksamen Gebarung**	**0**	**0**	**0**

MVAG Ebene	MVAG Code	Mittelverwendungs- und -aufbringungsgruppen (1. Ebene)	Voranschlag 2023 inkl. Nachtrag	rechtskräftiger VA 2023	Nachtrag 1 2023
1	421	Auszahlungen aus nicht voranschlagswirksamen Forderungen	0	0	0
1	422	Auszahlungen aus nicht voranschlagswirksamen Verbindlichkeiten	0	0	0
1	423	Auszahlungen zur Tilgung von zur Kassenstärkung eingegangenen Gelverbindlichkeitn (Barvorlage)	0	0	0
SU	**42**	**Summe Auszahlungen aus der nicht voranschlagwirksamen Gebarung**	**0**	**0**	**0**
SA6	**SA6**	**Geldfluss aus der nicht voranschlagswirksamen Gebarung**	**0**	**0**	**0**
SA7	**SA7**	**Veränderung an liquiden Mitteln (Saldo 5 + Saldo 6)**	**-131.800**	**-18.200**	**-113.600**

Finanzierungsvoranschlag Gesamthaushalt (bereinigt um interne Vergütungen)

MVAG Ebene	MVAG Code	Mittelverwendungs- und -aufbringungsgruppen (1. Ebene)	Voranschlag 2023 inkl. Nachtrag	rechtskräftiger VA 2023	Nachtrag 1 2023
1	311	Einzahlungen aus der operativen Verwaltungstätigkeit	2.337.000	1.712.700	624.300
1	312	Einzahlungen aus Transfers (ohne Kapitaltransfers)	511.600	595.600	-84.000
1	313	Einzahlungen aus Finanzerträgen	12.800	2.900	9.900
SU	**31**	**Summe Einzahlungen operative Gebarung**	**2.861.400**	**2.311.200**	**550.200**
1	321	Auszahlungen aus Personalaufwand	613.300	582.800	30.500
1	322	Auszahlungen aus Sachaufwand (ohne Transferaufwand)	1.360.000	587.400	772.600
1	323	Auszahlungen aus Transfers (ohne Kapitaltransfers)	801.900	799.600	2.300
1	324	Auszahlungen aus Finanzaufwand	57.800	57.300	500
SU	**32**	**Summe Auszahlungen operative Gebarung**	**2.833.000**	**2.027.100**	**805.900**
SA1	**SA1**	**Saldo (1) Geldfluss aus der Operativen Gebarung (31 - 32)**	**28.400**	**284.100**	**-255.700**
1	331	Einzahlungen aus der Investitionstätigkeit	0	70.000	-70.000
1	332	Einzahlungen aus der Rückzahlung von Darlehen sowie gewährten Vorschüssen	33.300	33.300	0
1	333	Einzahlungen aus Kapitaltransfers	197.300	82.200	115.100
SU	**33**	**Summe Einzahlungen investive Gebarung**	**230.600**	**185.500**	**45.100**
1	341	Auszahlungen aus der Investitionstätigkeit	430.900	232.800	198.100
1	342	Auszahlungen von gewährten Darlehen sowie gewährten Vorschüssen	0	0	0
1	343	Auszahlungen aus Kapitaltransfers	44.500	33.500	11.000
SU	**34**	**Summe Auszahlungen investive Gebarung**	**475.400**	**266.300**	**209.100**
SA2	**SA2**	**Saldo (2) Geldfluss aus der Investiven Gebarung (33 - 34)**	**-244.800**	**-80.800**	**-164.000**
SA3	**SA3**	**Saldo (3) Nettofinanzierungssaldo (Saldo 1+ Saldo 2)**	**-216.400**	**203.300**	**-419.700**
1	351	Einzahlungen aus der Aufnahme von Finanzschulden	306.100	0	306.100
1	353	Einzahlungen infolge eines Kapitaltausch bei derivativen Finanzinstrumenten mit Grundgeschäft	0	0	0
1	355	Einzahlungen aus dem Abgang von Finanzinstrumenten	0	0	0
SU	**35**	**Summe Einzahlungen aus der Finanzierungstätigkeit**	**306.100**	**0**	**306.100**
1	361	Auszahlungen aus der Tilgung von Finanzschulden	221.500	221.500	0
1	363	Auszahlungen infolge eines Kapitaltausch bei derivativen Finanzinstrumenten mit Grundgeschäft	0	0	0
1	365	Auszahlungen für den Erwerb von Finanzinstrumenten	0	0	0
SU	**36**	**Summe Auszahlungen aus der Finanzierungstätigkeit**	**221.500**	**221.500**	**0**
SA4	**SA4**	**Saldo (4) Geldfluss aus der Finanzierungstätigkeit (35 - 36)**	**84.600**	**-221.500**	**306.100**
SA5	**SA5**	**Saldo (5) Geldfluss aus der voranschlagswirksamen Gebarung (Saldo 3 + Saldo 4)**	**-131.800**	**-18.200**	**-113.600**
1	411	Einzahlungen aus nicht voranschlagswirksamen Forderungen	0	0	0
1	412	Einzahlungen aus nicht voranschlagswirksamen Verbindlichkeiten	0	0	0
1	413	Einzahlungen aus der Aufnahme von zur Kassenstärkung eingegangenen Geldverbindlichkeiten (Barvorlagen)	0	0	0
SU	**41**	**Summe Einzahlungen aus der nicht voranschlagswirksamen Gebarung**	**0**	**0**	**0**

MVAG Ebene	MVAG Code	Mittelverwendungs- und -aufbringungsgruppen (1. Ebene)	Voranschlag 2023 inkl. Nachtrag	rechtskräftiger VA 2023	Nachtrag 1 2023
1	421	Auszahlungen aus nicht voranschlagswirksamen Forderungen	0	0	0
1	422	Auszahlungen aus nicht voranschlagswirksamen Verbindlichkeiten	0	0	0
1	423	Auszahlungen zur Tilgung von zur Kassenstärkung eingegangenen Gelverbindlichkeitn (Barvorlage)	0	0	0
SU	**42**	**Summe Auszahlungen aus der nicht voranschlagwirksamen Gebarung**	**0**	**0**	**0**
SA6	**SA6**	**Geldfluss aus der nicht voranschlagswirksamen Gebarung**	**0**	**0**	**0**
SA7	**SA7**	**Veränderung an liquiden Mitteln (Saldo 5 + Saldo 6)**	**-131.800**	**-18.200**	**-113.600**

Anlage 5b - Voranschlagsquerschnitt

I. Querschnitt

KZ	Bezeichnung	Zuordnung der Aufwands- und Ertragsgruppen	Summe Haushalt inkl. Nachtrag	davon A 85-89 inkl. Nachtrag	Summe ohne A 85-89 inkl. Nachtrag
	Erträge der operativen Gebarung/Einzahlungen aus Abgaben				
10	Einzahlungen aus eigenen Abgaben	Unterklasse 83 bis 85 ohne Gruppen 852, 858 und 859	139.100	0	139.100
11	Erträge aus Ertragsanteilen	Gruppen 858 und 859	1.184.000	0	1.184.000
12	Gebühren für die Benützung von Gemeindeeinrichtungen und -anlagen	Gruppe 852	178.400	178.400	0
13	Erträge aus Leistungen	Unterklasse 81 ohne Gruppen 811, 817, 818 und 819	390.906	124.630	266.276
14	Erträge aus Besitz und wirtschaftlicher Tätigkeit	Gruppen 811, 820, 822, 823	111.100	84.200	26.900
15	Transfererträge von Trägern des öffentlichen Rechts	Gruppen 860 bis 863, 888	313.000	16.100	296.900
16	Sonstige Transfererträge	Gruppen 809, 864 bis 868, 880	6.400	0	6.400
17	Gewinnentnahmen der Gemeinde von Unternehmungen und marktbestimmten Betrieben der Gemeinde (A 85-89)	Gruppe 869 und 879	9.900	9.900	0
18	Erträge aus Veräußerungen und sonstige Erträge	Gruppen 814, 815, 824, 827, 828 und 829	800.000	340.000	460.000
19	**Summe 1 (Erträge)**		**3.132.806**	**753.230**	**2.379.576**

	Aufwendungen der operativen Gebarung				
20	Personalaufwand	Klasse 5 ohne nicht finanzierungswirksame Konten	613.300	9.700	603.600
21	Pensionen und sonstige Ruhebezüge	Gruppen 760, 761	44.000	0	44.000
22	Bezüge der gewählten Organe	Gruppe 721	90.500	0	90.500
23	Gebrauchs- und Verbrauchsgüter, Handelswaren	Klasse 4	110.600	3.300	107.300
24	Verwaltungs- und Betriebsaufwand	Klasse 6 ohne Gruppen 650 bis 655, 657, 658, 680 bis 687, 689, 690, 694 bis 699; Unterklassen 70 bis 72 ohne Gruppen 706 und 721; Gruppe 790	1.328.600	513.600	815.000
25	Zinsen für Finanzschulden	Gruppen 650, 651, 653 und 657	54.100	32.200	21.900
26	Laufende Transfers an Träger des öffentlichen Rechts	Gruppen 750 bis 754	633.100	0	633.100
27	Sonstige laufende Transfers	Gruppen 755 bis 757, 759, 764, 768, 780 und 781	124.800	39.700	85.100
28	Gewinnentnahmen der Gemeinde von Unternehmungen und marktbestimmten Betrieben der Gemeinde (A 85-89)	Gruppe 769	0	0	0
29	**Summe 2 (Aufwendungen)**		**2.999.000**	**598.500**	**2.400.500**

91	**SALDO 1: Ergebnis der operativen Gebarung**	**Summe 1 minus Summe 2**	**133.806**	**154.730**	**-20.924**

KZ	Bezeichnung	Zuordnung Abgang/Zugang zu den Bestandskonten un dder Kapitaltransferkonten	Summe Haushalt inkl. Nachtrag	davon A 85-89 inkl. Nachtrag	Summe ohne A 85-89 inkl. Nachtrag
	Vermögensgebarung mit Kapitaltransfers ohne Finanztransaktionen				
30	Veräußerung von unbeweglichem Vermögen	Unterklassen 00, 01, 05 und 06; Gruppen 801, 802 und 805 (bei unbeweglichen Kulturgütern)	0	0	0
31	Veräußerung von beweglichem Vermögen	Unterklassen 02 bis 04; Gruppen 100, 113, 120, 150, 159, 170 und 175; Gruppen 803, 804 und 805 (bei beweglichen Kulturgütern)	0	0	0
32	Veräußerung von immateriellen Vermögenswerten	Unterklasse 07	0	0	0
33	Investitionszuschüsse (erhaltene Kapitaltransfers) von Trägern des öffentlichen Rechts	Gruppen 300 bis 303, 309, 871	348.900	84.400	264.500
34	Sonstige Investitionszuschüsse (erhaltene Kapitaltransfers)	Gruppen 304 bis 308	40.600	24.600	16.000
39	**Summe 3 (Vermögensgebarung mit Kapitaltransfers ohne Finanztransaktionen)**		**389.500**	**109.000**	**280.500**

	Vermögensgebarung und Kapitaltransfers ohne Finanztransaktionen				
40	Erwerb von unbeweglichem Vermögen	Unterklassen 00, 01 und 05; Gruppen 060, 061 und 063	351.600	133.300	218.300
41	Erwerb von beweglichem Vermögen, Aktivierte Vorräte	Unterklassen 02 bis 04; Gruppe 062; Gruppen 100, 113, 120, 150, 159, 170 und 175	34.300	2.100	32.200
42	Erwerb von immateriellen Vermögenswerten	Unterklasse 07	45.000	0	45.000
43	Kapitaltransfers an Träger des öffentlichen Rechts	Gruppen 130 und 135; Gruppen 770 bis 774	31.000	0	31.000
44	Sonstige Kapitaltransfers	Gruppen 775 bis 779, 785 und 786	13.500	0	13.500
49	**Summe 4 (Vermögensgebarung und Kapitaltransfers ohne Finanztransaktionen)**		**475.400**	**135.400**	**340.000**

92	**SALDO 2: Saldo der Vermögensgebarung ohne Finanztransaktionen**	**Summe 3 minus Summe 4**	**-85.900**	**-26.400**	**-59.500**

KZ	Bezeichnung	Zuordnung der Gruppen der Finanzierungsrechnung	nur A 85-89 inkl. Nachtrag
	Einzahlungen aus Finanztransaktionen		
50	Veräußerung von Beteiligungen und Wertpapieren	Unterklasse 08; Gruppen 223 und 224	0
51	Entnahmen aus Zahlungsmittelreserven	Gruppen 293, 294 und 295	0
52	Einzahlungen aus der Rückzahlung von Darlehen an Träger des öffentlichen Rechts	Gruppen 240 bis 244	0
53	Einzahlungen aus der Rückzahlung von Darlehen an andere und von Bezugsvorschüssen	Gruppen 245 bis 249 und 273	0
54	Aufnahme von Finanzschulden von Trägern des öffentlichen Rechts	Gruppen 340 bis 344, 350 bis 354	0
55	Aufnahme von Finanzschulden von anderen	Unterklasse 32; Gruppen 345 bis 349, 355 bis 357	209.200
58	Ausgleichszahlungen aus Finanzderivaten	Gruppen 821 und 826	2.800
59	**Summe 5 (Einzahlungen aus Finanztransaktionen)**		**212.000**

	Auszahlungen aus Finanztransaktionen		
60	Erwerb von Beteiligungen und Wertpapieren	Unterklasse 08; Gruppen 223 und 224	0
61	Zuführung an Zahlungsmittelreserven	Gruppen 293, 294 und 295	0
62	Gewährung von Darlehen an Träger des öffentlichen Rechts	Gruppen 240 bis 244	0
63	Gewährung von Darlehen an andere und von Bezugsvorschüssen	Gruppen 245 bis 249 und 273	0
64	Rückzahlung von Finanzschulden bei Trägern des öffentlichen Rechts	Gruppen 340 bis 344, 350 bis 354	32.100
65	Rückzahlung von Finanzschulden bei anderen	Unterklasse 32; Gruppen 345 bis 349, 355 bis 357	87.700
68	Ausgleichszahlungen aus Finanzderivaten	Gruppen 652, 655 und 658	0
69	**Summe 6 (Auszahlungen aus Finanztransaktionen)**		**119.800**

93	**SALDO 3: Saldo der Finanztransaktionen**	**Summe 5 minus Summe 6**	**92.200**

94	**SALDO 4:**	**Summe der Salden 1, 2 und 3**	**220.530**

II. Ableitung des Finanzierungssaldos			
70	Jahresergebnis Haushalt ohne A 85-89 und ohne Finanztransaktionen	Saldo 1 plus Saldo 2	-80.424
71	Überrechnung Jahresergebnis A 85-89	Saldo 4 der Spalte "davon A 85-89"	220.530
95	**Finanzierungssaldo („vorläufiges Maastricht-Ergebnisš)**		**140.106**

Ergebnisvoranschlag Bereichsbudget 0 - Vertretungskörper und allgemeine Verwaltung (Gemeinden)

MVAG Ebene	MVAG Code	Mittelverwendungs- und -aufbringungsgruppen (1. und 2. Ebene)	Voranschlag 2023 inkl. Nachtrag	rechtskräftiger VA 2023	Nachtrag 1 2023
1	**211**	**Erträge aus der operativen Verwaltungstätigkeit**	**52.300**	**51.800**	**500**
2	2111	Erträge aus eigenen Abgaben	0	0	0
2	2112	Erträge aus Ertragsanteilen	0	0	0
2	2113	Erträge aus Gebühren	0	0	0
2	2114	Erträge aus Leistungen	2.000	1.500	500
2	2115	Erträge aus Besitz und wirtschaftlicher Tätigkeit	0	0	0
2	2116	Erträge aus Veräußerung und sonstiger Erträge	50.300	50.300	0
2	2117	Nicht finanzierungswirksame operative Erträge	0	0	0
1	**212**	**Erträge aus Transfers**	**6.450**	**6.450**	**0**
2	2121	Transferertrag von Trägern des öffentlichen Rechts	0	0	0
2	2122	Transferertrag von Beteiligungen	0	0	0
2	2123	Transferertrag von Unternehmen (mit Finanzunternehmen)	0	0	0
2	2124	Transferertrag von Haushalten und Organisationen ohne Erwerbscharakter	5.000	5.000	0
2	2125	Transferertrag vom Ausland	0	0	0
2	2126	Investitions- und Tilgungszuschüsse zwischen Unternehmungen und Betrieben der Gebietskörperschaft und der Gebietskörperschaft	0	0	0
2	2127	Nicht finanzwirksamer Transferertrag	1.450	1.450	0
1	**213**	**Finanzerträge**	**0**	**0**	**0**
2	2131	Erträge aus Zinsen	0	0	0
2	2132	Erträge aus Zinsen aus derivativen Finanzinstrumenten ohne Grundgeschäft	0	0	0
2	2133	Erträge aus Gewinneinnahmen von marktbestimmten Betrieben	0	0	0
2	2134	Sonstige Finanzerträge	0	0	0
2	2135	Erträge aus Dividenden/Gewinnausschüttungen	0	0	0
2	2136	Sonstige nicht finanzierungswirksame Erträge	0	0	0
SU	**21**	**Summe Erträge**	**58.750**	**58.250**	**500**
1	**221**	**Personalaufwand**	**214.900**	**195.600**	**19.300**
2	2211	Personalaufwand (Bezüge, Nebengeb., Mehrleistungen)	160.300	145.300	15.000
2	2212	Gesetzlicher und freiwilliger Sozialaufwand	50.700	46.400	4.300
2	2213	Sonstiger Personalaufwand	0	0	0
2	2214	Nicht finanzierungswirksamer Personalaufwand	3.900	3.900	0
1	**222**	**Sachaufwand (ohne Transferaufwand)**	**228.541**	**196.441**	**32.100**
2	2221	Gebrauchs- und Verbrauchsgüter, Handelswaren	8.700	6.300	2.400
2	2222	Verwaltungs- und Betriebsaufwand	32.400	26.600	5.800
2	2223	Leasing- und Mietaufwand	1.200	1.200	0
2	2224	Instandhaltung	43.200	30.300	12.900
2	2225	Sonstiger Sachaufwand	133.100	122.100	11.000

MVAG Ebene	MVAG Code	Mittelverwendungs- und -aufbringungsgruppen (1. und 2. Ebene)	Voranschlag 2023 inkl. Nachtrag	rechtskräftiger VA 2023	Nachtrag 1 2023
2	2226	Nicht finanzierungswirksamer Sachaufwand	9.941	9.941	0
1	**223**	**Transferaufwand (laufende Transfers und Kapitaltransfers)**	**60.500**	**60.500**	**0**
2	2231	Transferaufwand an Träger des öffentlichen Rechts	4.900	4.900	0
2	2232	Transferaufwand an Beteiligungen	0	0	0
2	2233	Transferaufwand an Unternehmen (mit Finanzunternehmen)	5.000	5.000	0
2	2234	Transferaufwand an Haushalte und Organisationen ohne Erwerbscharakter	50.600	50.600	0
2	2235	Transferaufwand an das Ausland	0	0	0
2	2236	Investitions- und Tilgungszuschüsse zwischen Unternehmungen und Betrieben der Gebietskörperschaft und der Gebietskörperschaft	0	0	0
2	2237	Nicht finanzierungswirksamer Transferaufwand	0	0	0
1	**224**	**Finanzaufwand**	**0**	**0**	**0**
2	2241	Zinsen aus Finanzschulden, Finanzierungsleasing, Forderungskauf und derivativen Finanzinstrumenten mit Grundgeschäft	0	0	0
2	2242	Zinsen und sonstige Aufwendungen aus derivativen Finanzinstrumenten ohne Grundgeschäft	0	0	0
2	2243	Gewinnentnahmen von Unternehmungen und marktbestimmten Betrieben der Gebietskörperschaft (innerhalb der Gebietskörperschaft)	0	0	0
2	2244	Sonstiger Finanzaufwand	0	0	0
2	2245	Nicht finanzierungswirksamer Finanzaufwand	0	0	0
SU	**22**	**Summe Aufwendungen**	**503.941**	**452.541**	**51.400**
SA0	**SA0**	**(0) Nettoergebnis (21 - 22)**	**-445.191**	**-394.291**	**-50.900**
1	**230**	**Entnahmen von Haushaltsrücklagen**	**0**	**0**	**0**
2	2301	Entnahmen von Haushaltsrücklagen	0	0	0
1	**240**	**Zuweisung an Haushaltsrücklagen**	**0**	**0**	**0**
2	2401	Zuweisung an Haushaltsrücklagen	0	0	0
SU	**23**	**Summe Haushaltsrücklagen**	**0**	**0**	**0**
SA00	**SA00**	**Nettoergebnis nach Zuweisung und Entnahmen von Haushaltsrücklagen (SA 0 +/- SU 23)**	**-445.191**	**-394.291**	**-50.900**

Finanzierungsvoranschlag Bereichsbudget 0 - Vertretungskörper und allgemeine Verwaltung (Gemeinden)

MVAG Ebene	MVAG Code	Mittelverwendungs- und -aufbringungsgruppen (1. und 2. Ebene)	Voranschlag 2023 inkl. Nachtrag	rechtskräftiger VA 2023	Nachtrag 1 2023
1	**311**	**Einzahlungen aus der operativen Verwaltungstätigkeit**	**52.300**	**51.800**	**500**
2	3111	Einzahlungen aus eigenen Abgaben	0	0	0
2	3112	Einzahlungen aus Ertragsanteilen	0	0	0
2	3113	Einzahlungen aus Gebühren	0	0	0
2	3114	Einzahlungen aus Leistungen	2.000	1.500	500
2	3115	Einzahlungen aus Besitz und wirtschaftlicher Tätigkeiten	0	0	0
2	3116	Einzahlungen aus Veräußerung von geringwertigen Wirtschaftsgütern (GWG) und sonstige Einzahlungen	50.300	50.300	0
1	**312**	**Einzahlungen aus Transfers (ohne Kapitaltransfers)**	**5.000**	**5.000**	**0**
2	3121	Transferzahlungen von Trägern des öffentlichen Rechts	0	0	0
2	3122	Transferzahlungen von Beteiligungen	0	0	0
2	3123	Transferzahlungen von Unternehmen (inkl. Finanzunternehmen)	0	0	0
2	3124	Transferzahlungen von Haushalten und Organisationen ohne Erwerbscharakter	5.000	5.000	0
2	3125	Transferzahlungen vom Ausland	0	0	0
2	3126	Investitions- und Tilgungszuschüsse zwischen Unternehmungen und Betrieben der Gebietskörperschaft und der Gebietskörperschaft	0	0	0
1	**313**	**Einzahlungen aus Finanzerträgen**	**0**	**0**	**0**
2	3131	Einzahlungen aus Zinserträgen	0	0	0
2	3133	Einzahlungen aus Gewinnentnahmen von marktbestimmten Betrieben	0	0	0
2	3134	Sonstige Einzahlungen aus Finanzerträgen	0	0	0
2	3135	Einzahlungen aus Dividenden/Gewinnausschüttungen	0	0	0
SU	**31**	**Summe Einzahlungen operative Gebarung**	**57.300**	**56.800**	**500**
1	**321**	**Auszahlungen aus Personalaufwand**	**211.000**	**191.700**	**19.300**
2	3211	Auszahlungen für Personalaufwand, Bezüge, Nebengebühren und Mehrleistungsvergütungen	160.300	145.300	15.000
2	3212	Auszahlungen für gesetzliche und freiwillige Sozialaufwendungen	50.700	46.400	4.300
2	3213	Auszahlungen aus sonstigem Personalaufwand	0	0	0
1	**322**	**Auszahlungen aus Sachaufwand (ohne Transferaufwand)**	**218.600**	**186.500**	**32.100**
2	3221	Auszahlungen für Gebrauchs- und Verbrauchsgüter, Handelswaren	8.700	6.300	2.400
2	3222	Auszahlungen für Verwaltungs- und Betriebsaufwand	32.400	26.600	5.800
2	3223	Auszahlungen für Leasing- und Mietaufwand	1.200	1.200	0
2	3224	Auszahlungen für Instandhaltung	43.200	30.300	12.900
2	3225	Sonstige Auszahlungen aus Sachaufwand	133.100	122.100	11.000
2	3226	Auszahlungen aus der Inanspruchnahme von Haftungen	0	0	0
1	**323**	**Auszahlungen aus Transfers (ohne Kapitaltransfers)**	**55.500**	**55.500**	**0**
2	3231	Transferzahlungen an Träger des öffentlichen Rechts	4.900	4.900	0
2	3232	Transferzahlungen an Beteiligungen	0	0	0
2	3233	Transferzahlungen an Unternehmen (inkl. Finanzunternehmen)	0	0	0

MVAG Ebene	MVAG Code	Mittelverwendungs- und -aufbringungsgruppen (1. und 2. Ebene)	Voranschlag 2023 inkl. Nachtrag	rechtskräftiger VA 2023	Nachtrag 1 2023
2	3234	Transferzahlungen an Haushalte und Organisationen ohne Erwerbscharakter	50.600	50.600	0
2	3235	Transferzahlungen an das Ausland	0	0	0
2	3236	Investitions- und Tilgungszuschüsse zwischen Unternehmungen und Betrieben der Gebietskörperschaft und der Gebietskörperschaft	0	0	0
1	**324**	**Auszahlungen aus Finanzaufwand**	**0**	**0**	**0**
2	3241	Auszahlungen für Zinsaufwand, für Finanzierungsleasing, für Forderungskauf, für Finanzschulden und derivative Finanzinstrumente mit Grundgeschäft	0	0	0
2	3242	Auszahlungen für Zinsen aus derivativen Finanzinstrumente ohne Grundgeschäft	0	0	0
2	3243	Auszahlung aus Gewinnentnahmen von marktbestimmten Betrieben	0	0	0
2	3244	Sonstige Auszahlungen aus Finanzaufwendungen	0	0	0
SU	**32**	**Summe Auszahlungen operative Gebarung**	**485.100**	**433.700**	**51.400**
SA1	**SA1**	**Saldo (1) Geldfluss aus der Operativen Gebarung (31 - 32)**	**-427.800**	**-376.900**	**-50.900**
1	**331**	**Einzahlungen aus der Investitionstätigkeit**	**0**	**0**	**0**
2	3311	Einzahlungen aus der Veräußerung von immateriellem Vermögen	0	0	0
2	3312	Einzahlungen aus der Veräußerung von Grundstücken und Grundstückseinrichtungen	0	0	0
2	3313	Einzahlungen aus der Veräußerung von Gebäuden und Bauten	0	0	0
2	3314	Einzahlungen aus der Veräußerung von technischen Anlagen, Fahrzeugen und Maschinen	0	0	0
2	3315	Einzahlungen aus der Veräußerung von Amts-, Betriebs- und Geschäftsausstattung	0	0	0
2	3316	Einzahlungen aus der Veräußerung von Kulturgütern	0	0	0
2	3317	Einzahlungen aus der Veräußerung von Beteiligungen	0	0	0
1	**332**	**Einzahlungen aus der Rückzahlung von Darlehen sowie gewährten Vorschüssen**	**0**	**0**	**0**
2	3321	Einzahlungen aus Darlehen an Träger des öffentlichen Rechts	0	0	0
2	3322	Einzahlungen aus Darlehen an Beteiligungen	0	0	0
2	3323	Einzahlungen aus Darlehen an Unternehmen und Haushalte	0	0	0
2	3325	Einzahlungen aus Vorschüssen und Anzahlungen	0	0	0
1	**333**	**Einzahlungen aus Kapitaltransfers**	**0**	**0**	**0**
2	3331	Kapitaltransferzahlungen von Trägern des öffentlichen Rechts	0	0	0
2	3332	Kapitaltransferzahlungen von Beteiligungen	0	0	0
2	3333	Kapitaltransferzahlungen von Unternehmen	0	0	0
2	3334	Kapitaltransferzahlungen von Haushalten und Organisationen ohne Erwerbscharakter	0	0	0
2	3335	Kapitaltransferzahlungen vom Ausland	0	0	0
SU	**33**	**Summe Einzahlungen investive Gebarung**	**0**	**0**	**0**
1	**341**	**Auszahlungen aus der Investitionstätigkeit**	**51.000**	**81.500**	**-30.500**
2	3411	Auszahlungen für den Erwerb von immateriellem Vermögen	45.000	45.000	0
2	3412	Auszahlungen für den Erwerb von Grundstücken und Grundstückseinrichtungen	0	0	0
2	3413	Auszahlungen für den Erwerb von Gebäuden und Bauten	0	0	0
2	3414	Auszahlungen für den Erwerb von technischen Anlagen, Fahrzeugen und Maschinen	0	0	0
2	3415	Auszahlungen für den Erwerb von Amts-, Betriebs- und Geschäftsausstattung	6.000	36.500	-30.500

MVAG Ebene	MVAG Code	Mittelverwendungs- und -aufbringungsgruppen (1. und 2. Ebene)	Voranschlag 2023 inkl. Nachtrag	rechtskräftiger VA 2023	Nachtrag 1 2023
2	3416	Auszahlungen für den Erwerb von Kulturgütern	0	0	0
2	3417	Auszahlungen für den Erwerb von Beteiligungen	0	0	0
1	**342**	**Auszahlungen von gewährten Darlehen sowie gewährten Vorschüssen**	**0**	**0**	**0**
2	3421	Auszahlung von Darlehen an Träger des öffentlichen Rechts	0	0	0
2	3422	Auszahlung von Darlehen an Beteiligungen	0	0	0
2	3423	Auszahlung von Darlehen an Unternehmen und Haushalte	0	0	0
2	3425	Auszahlungen von Vorschüssen und Anzahlungen	0	0	0
1	**343**	**Auszahlungen aus Kapitaltransfers**	**5.000**	**5.000**	**0**
2	3431	Kapitaltransferzahlungen an Träger des öffentlichen Rechts	0	0	0
2	3432	Kapitaltransferzahlungen an Beteiligungen	0	0	0
2	3433	Kapitaltransferzahlungen an Unternehmen (Finanzunterhemen)	5.000	5.000	0
2	3434	Kapitaltransferzahlungen an Haushalte und Organisationen ohne Erwerbscharakter	0	0	0
2	3435	Kapitaltransferzahlungen an das Ausland	0	0	0
SU	**34**	**Summe Auszahlungen investive Gebarung**	**56.000**	**86.500**	**-30.500**
SA2	**SA2**	**Saldo (2) Geldfluss aus der Investiven Gebarung (33 - 34)**	**-56.000**	**-86.500**	**30.500**
SA3	**SA3**	**Saldo (3) Nettofinanzierungssaldo (Saldo 1+ Saldo 2)**	**-483.800**	**-463.400**	**-20.400**
1	**351**	**Einzahlungen aus der Aufnahme von Finanzschulden**	**0**	**0**	**0**
2	3511	Einzahlungen aus empfangenen Darlehen von öffentlichen Körperschaften und Rechtsträgern	0	0	0
2	3512	Einzahlungen aus empfangenen Darlehen von Beteiligungen	0	0	0
2	3513	Einzahlungen aus empfangenen Darlehen von Unternehmen und privaten Haushalten	0	0	0
2	3514	Einzahlungen aus Finanzschulden (Finanzunternehmen)	0	0	0
1	**353**	**Einzahlungen infolge eines Kapitaltausch bei derivativen Finanzinstrumenten mit Grundgeschäft**	**0**	**0**	**0**
2	3530	Einzahlungen infolge eines Kapitaltausch bei derivativen Finanzinstrumenten mit Grundgeschäft	0	0	0
1	**355**	**Einzahlungen aus dem Abgang von Finanzinstrumenten**	**0**	**0**	**0**
2	3550	Einzahlungen aus dem Abgang von Finanzinstrumenten	0	0	0
SU	**35**	**Summe Einzahlungen aus der Finanzierungstätigkeit**	**0**	**0**	**0**
1	**361**	**Auszahlungen aus der Tilgung von Finanzschulden**	**0**	**0**	**0**
2	3611	Auszahlungen aus empfangenen Darlehen von öffentlichen Körperschaften und Rechtsträgern	0	0	0
2	3612	Auszahlungen aus empfangenen Darlehen von Beteiligungen	0	0	0
2	3613	Auszahlungen aus empfangenen Darlehen von Unternehmen und privaten Haushalten	0	0	0
2	3614	Auszahlungen aus Finanzschulden	0	0	0
2	3615	Auszahlung aus der Rückzahlung von Leasingverbindlichkeiten	0	0	0
1	**363**	**Auszahlungen infolge eines Kapitaltausch bei derivativen Finanzinstrumenten mit Grundgeschäft**	**0**	**0**	**0**
2	3630	Auszahlungen infolge eines Kapitaltausch bei derivativen Finanzinstrumenten mit Grundgeschäft	0	0	0
1	**365**	**Auszahlungen für den Erwerb von Finanzinstrumenten**	**0**	**0**	**0**
2	3650	Auszahlungen für den Erwerb von Finanzinstrumenten	0	0	0
SU	**36**	**Summe Auszahlungen aus der Finanzierungstätigkeit**	**0**	**0**	**0**
SA4	**SA4**	**Saldo (4) Geldfluss aus der Finanzierungstätigkeit (35 - 36)**	**0**	**0**	**0**

MVAG Ebene	MVAG Code	Mittelverwendungs- und -aufbringungsgruppen (1. und 2. Ebene)	Voranschlag 2023 inkl. Nachtrag	rechtskräftiger VA 2023	Nachtrag 1 2023
SA5	**SA5**	**Saldo (5) Geldfluss aus der voranschlagswirksamen Gebarung (Saldo 3 + Saldo 4)**	**-483.800**	**-463.400**	**-20.400**
1	**411**	**Einzahlungen aus nicht voranschlagswirksamen Forderungen**	**0**	**0**	**0**
2	4110	Einzahlungen aus nicht voranschlagswirksamen Forderungen	0	0	0
1	**412**	**Einzahlungen aus nicht voranschlagswirksamen Verbindlichkeiten**	**0**	**0**	**0**
2	4120	Einzahlungen aus nicht voranschlagswirksamen Verbindlichkeiten	0	0	0
1	**413**	**Einzahlungen aus der Aufnahme von zur Kassenstärkung eingegangenen Geldverbindlichkeiten (Barvorlagen)**	**0**	**0**	**0**
2	4130	Einzahlungen aus der Aufnahme von zur Kassenstärkung eingegangenen Geldverbindlichkeiten (Barvorlagen)	0	0	0
SU	**41**	**Summe Einzahlungen aus der nicht voranschlagswirksamen Gebarung**	**0**	**0**	**0**
1	**421**	**Auszahlungen aus nicht voranschlagswirksamen Forderungen**	**0**	**0**	**0**
2	4210	Auszahlungen aus nicht voranschlagswirksamen Forderungen	0	0	0
1	**422**	**Auszahlungen aus nicht voranschlagswirksamen Verbindlichkeiten**	**0**	**0**	**0**
2	4220	Auszahlungen aus nicht voranschlagswirksamen Verbindlichkeiten	0	0	0
1	**423**	**Auszahlungen zur Tilgung von zur Kassenstärkung eingegangenen Gelverbindlichkeitn (Barvorlage)**	**0**	**0**	**0**
2	4230	Auszahlungen zur Tilgung von zur Kassenstärkung eingegangenen Gelverbindlichkeitn (Barvorlage)	0	0	0
SU	**42**	**Summe Auszahlungen aus der nicht voranschlagwirksamen Gebarung**	**0**	**0**	**0**
SA6	**SA6**	**Geldfluss aus der nicht voranschlagswirksamen Gebarung**	**0**	**0**	**0**
SA7	**SA7**	**Veränderung an liquiden Mitteln (Saldo 5 + Saldo 6)**	**-483.800**	**-463.400**	**-20.400**

Ergebnisvoranschlag Bereichsbudget 1 - Öffentliche Ordnung und Sicherheit (Länder und Gemeinden)

MVAG Ebene	MVAG Code	Mittelverwendungs- und -aufbringungsgruppen (1. und 2. Ebene)	Voranschlag 2023 inkl. Nachtrag	rechtskräftiger VA 2023	Nachtrag 1 2023
1	**211**	**Erträge aus der operativen Verwaltungstätigkeit**	**61.000**	**1.000**	**60.000**
2	2111	Erträge aus eigenen Abgaben	0	0	0
2	2112	Erträge aus Ertragsanteilen	0	0	0
2	2113	Erträge aus Gebühren	0	0	0
2	2114	Erträge aus Leistungen	1.000	1.000	0
2	2115	Erträge aus Besitz und wirtschaftlicher Tätigkeit	0	0	0
2	2116	Erträge aus Veräußerung und sonstiger Erträge	60.000	0	60.000
2	2117	Nicht finanzierungswirksame operative Erträge	0	0	0
1	**212**	**Erträge aus Transfers**	**42.792**	**41.292**	**1.500**
2	2121	Transferertrag von Trägern des öffentlichen Rechts	2.500	1.000	1.500
2	2122	Transferertrag von Beteiligungen	0	0	0
2	2123	Transferertrag von Unternehmen (mit Finanzunternehmen)	0	0	0
2	2124	Transferertrag von Haushalten und Organisationen ohne Erwerbscharakter	0	0	0
2	2125	Transferertrag vom Ausland	0	0	0
2	2126	Investitions- und Tilgungszuschüsse zwischen Unternehmungen und Betrieben der Gebietskörperschaft und der Gebietskörperschaft	0	0	0
2	2127	Nicht finanzwirksamer Transferertrag	40.292	40.292	0
1	**213**	**Finanzerträge**	**0**	**0**	**0**
2	2131	Erträge aus Zinsen	0	0	0
2	2132	Erträge aus Zinsen aus derivativen Finanzinstrumenten ohne Grundgeschäft	0	0	0
2	2133	Erträge aus Gewinneinnahmen von marktbestimmten Betrieben	0	0	0
2	2134	Sonstige Finanzerträge	0	0	0
2	2135	Erträge aus Dividenden/Gewinnausschüttungen	0	0	0
2	2136	Sonstige nicht finanzierungswirksame Erträge	0	0	0
SU	**21**	**Summe Erträge**	**103.792**	**42.292**	**61.500**
1	**221**	**Personalaufwand**	**0**	**0**	**0**
2	2211	Personalaufwand (Bezüge, Nebengeb., Mehrleistungen)	0	0	0
2	2212	Gesetzlicher und freiwilliger Sozialaufwand	0	0	0
2	2213	Sonstiger Personalaufwand	0	0	0
2	2214	Nicht finanzierungswirksamer Personalaufwand	0	0	0
1	**222**	**Sachaufwand (ohne Transferaufwand)**	**151.041**	**89.841**	**61.200**
2	2221	Gebrauchs- und Verbrauchsgüter, Handelswaren	0	0	0
2	2222	Verwaltungs- und Betriebsaufwand	14.800	13.600	1.200
2	2223	Leasing- und Mietaufwand	0	0	0
2	2224	Instandhaltung	500	500	0
2	2225	Sonstiger Sachaufwand	67.300	7.300	60.000

MVAG Ebene	MVAG Code	Mittelverwendungs- und -aufbringungsgruppen (1. und 2. Ebene)	Voranschlag 2023 inkl. Nachtrag	rechtskräftiger VA 2023	Nachtrag 1 2023
2	2226	Nicht finanzierungswirksamer Sachaufwand	68.441	68.441	0
1	**223**	**Transferaufwand (laufende Transfers und Kapitaltransfers)**	**31.000**	**20.000**	**11.000**
2	2231	Transferaufwand an Träger des öffentlichen Rechts	31.000	20.000	11.000
2	2232	Transferaufwand an Beteiligungen	0	0	0
2	2233	Transferaufwand an Unternehmen (mit Finanzunternehmen)	0	0	0
2	2234	Transferaufwand an Haushalte und Organisationen ohne Erwerbscharakter	0	0	0
2	2235	Transferaufwand an das Ausland	0	0	0
2	2236	Investitions- und Tilgungszuschüsse zwischen Unternehmungen und Betrieben der Gebietskörperschaft und der Gebietskörperschaft	0	0	0
2	2237	Nicht finanzierungswirksamer Transferaufwand	0	0	0
1	**224**	**Finanzaufwand**	**6.900**	**6.900**	**0**
2	2241	Zinsen aus Finanzschulden, Finanzierungsleasing, Forderungskauf und derivativen Finanzinstrumenten mit Grundgeschäft	6.900	6.900	0
2	2242	Zinsen und sonstige Aufwendungen aus derivativen Finanzinstrumenten ohne Grundgeschäft	0	0	0
2	2243	Gewinnentnahmen von Unternehmungen und marktbestimmten Betrieben der Gebietskörperschaft (innerhalb der Gebietskörperschaft)	0	0	0
2	2244	Sonstiger Finanzaufwand	0	0	0
2	2245	Nicht finanzierungswirksamer Finanzaufwand	0	0	0
SU	**22**	**Summe Aufwendungen**	**188.941**	**116.741**	**72.200**
SA0	**SA0**	**(0) Nettoergebnis (21 - 22)**	**-85.148**	**-74.448**	**-10.700**
1	**230**	**Entnahmen von Haushaltsrücklagen**	**0**	**0**	**0**
2	2301	Entnahmen von Haushaltsrücklagen	0	0	0
1	**240**	**Zuweisung an Haushaltsrücklagen**	**0**	**0**	**0**
2	2401	Zuweisung an Haushaltsrücklagen	0	0	0
SU	**23**	**Summe Haushaltsrücklagen**	**0**	**0**	**0**
SA00	**SA00**	**Nettoergebnis nach Zuweisung und Entnahmen von Haushaltsrücklagen (SA 0 +/- SU 23)**	**-85.148**	**-74.448**	**-10.700**

Finanzierungsvoranschlag Bereichsbudget 1 - Öffentliche Ordnung und Sicherheit (Länder und Gemeinden)

MVAG Ebene	MVAG Code	Mittelverwendungs- und -aufbringungsgruppen (1. und 2. Ebene)	Voranschlag 2023 inkl. Nachtrag	rechtskräftiger VA 2023	Nachtrag 1 2023
1	**311**	**Einzahlungen aus der operativen Verwaltungstätigkeit**	**61.000**	**1.000**	**60.000**
2	3111	Einzahlungen aus eigenen Abgaben	0	0	0
2	3112	Einzahlungen aus Ertragsanteilen	0	0	0
2	3113	Einzahlungen aus Gebühren	0	0	0
2	3114	Einzahlungen aus Leistungen	1.000	1.000	0
2	3115	Einzahlungen aus Besitz und wirtschaftlicher Tätigkeiten	0	0	0
2	3116	Einzahlungen aus Veräußerung von geringwertigen Wirtschaftsgütern (GWG) und sonstige Einzahlungen	60.000	0	60.000
1	**312**	**Einzahlungen aus Transfers (ohne Kapitaltransfers)**	**2.500**	**1.000**	**1.500**
2	3121	Transferzahlungen von Trägern des öffentlichen Rechts	2.500	1.000	1.500
2	3122	Transferzahlungen von Beteiligungen	0	0	0
2	3123	Transferzahlungen von Unternehmen (inkl. Finanzunternehmen)	0	0	0
2	3124	Transferzahlungen von Haushalten und Organisationen ohne Erwerbscharakter	0	0	0
2	3125	Transferzahlungen vom Ausland	0	0	0
2	3126	Investitions- und Tilgungszuschüsse zwischen Unternehmungen und Betrieben der Gebietskörperschaft und der Gebietskörperschaft	0	0	0
1	**313**	**Einzahlungen aus Finanzerträgen**	**0**	**0**	**0**
2	3131	Einzahlungen aus Zinserträgen	0	0	0
2	3133	Einzahlungen aus Gewinnentnahmen von marktbestimmten Betrieben	0	0	0
2	3134	Sonstige Einzahlungen aus Finanzerträgen	0	0	0
2	3135	Einzahlungen aus Dividenden/Gewinnausschüttungen	0	0	0
SU	**31**	**Summe Einzahlungen operative Gebarung**	**63.500**	**2.000**	**61.500**
1	**321**	**Auszahlungen aus Personalaufwand**	**0**	**0**	**0**
2	3211	Auszahlungen für Personalaufwand, Bezüge, Nebengebühren und Mehrleistungsvergütungen	0	0	0
2	3212	Auszahlungen für gesetzliche und freiwillige Sozialaufwendungen	0	0	0
2	3213	Auszahlungen aus sonstigem Personalaufwand	0	0	0
1	**322**	**Auszahlungen aus Sachaufwand (ohne Transferaufwand)**	**82.600**	**21.400**	**61.200**
2	3221	Auszahlungen für Gebrauchs- und Verbrauchsgüter, Handelswaren	0	0	0
2	3222	Auszahlungen für Verwaltungs- und Betriebsaufwand	14.800	13.600	1.200
2	3223	Auszahlungen für Leasing- und Mietaufwand	0	0	0
2	3224	Auszahlungen für Instandhaltung	500	500	0
2	3225	Sonstige Auszahlungen aus Sachaufwand	67.300	7.300	60.000
2	3226	Auszahlungen aus der Inanspruchnahme von Haftungen	0	0	0
1	**323**	**Auszahlungen aus Transfers (ohne Kapitaltransfers)**	**0**	**0**	**0**
2	3231	Transferzahlungen an Träger des öffentlichen Rechts	0	0	0
2	3232	Transferzahlungen an Beteiligungen	0	0	0
2	3233	Transferzahlungen an Unternehmen (inkl. Finanzunternehmen)	0	0	0

MVAG Ebene	MVAG Code	Mittelverwendungs- und -aufbringungsgruppen (1. und 2. Ebene)	Voranschlag 2023 inkl. Nachtrag	rechtskräftiger VA 2023	Nachtrag 1 2023
2	3234	Transferzahlungen an Haushalte und Organisationen ohne Erwerbscharakter	0	0	0
2	3235	Transferzahlungen an das Ausland	0	0	0
2	3236	Investitions- und Tilgungszuschüsse zwischen Unternehmungen und Betrieben der Gebietskörperschaft und der Gebietskörperschaft	0	0	0
1	**324**	**Auszahlungen aus Finanzaufwand**	**6.900**	**6.900**	**0**
2	3241	Auszahlungen für Zinsaufwand, für Finanzierungsleasing, für Forderungskauf, für Finanzschulden und derivative Finanzinstrumente mit Grundgeschäft	6.900	6.900	0
2	3242	Auszahlungen für Zinsen aus derivativen Finanzinstrumente ohne Grundgeschäft	0	0	0
2	3243	Auszahlung aus Gewinnentnahmen von marktbestimmten Betrieben	0	0	0
2	3244	Sonstige Auszahlungen aus Finanzaufwendungen	0	0	0
SU	**32**	**Summe Auszahlungen operative Gebarung**	**89.500**	**28.300**	**61.200**
SA1	**SA1**	**Saldo (1) Geldfluss aus der Operativen Gebarung (31 - 32)**	**-26.000**	**-26.300**	**300**
1	**331**	**Einzahlungen aus der Investitionstätigkeit**	**0**	**0**	**0**
2	3311	Einzahlungen aus der Veräußerung von immateriellem Vermögen	0	0	0
2	3312	Einzahlungen aus der Veräußerung von Grundstücken und Grundstückseinrichtungen	0	0	0
2	3313	Einzahlungen aus der Veräußerung von Gebäuden und Bauten	0	0	0
2	3314	Einzahlungen aus der Veräußerung von technischen Anlagen, Fahrzeugen und Maschinen	0	0	0
2	3315	Einzahlungen aus der Veräußerung von Amts-, Betriebs- und Geschäftsausstattung	0	0	0
2	3316	Einzahlungen aus der Veräußerung von Kulturgütern	0	0	0
2	3317	Einzahlungen aus der Veräußerung von Beteiligungen	0	0	0
1	**332**	**Einzahlungen aus der Rückzahlung von Darlehen sowie gewährten Vorschüssen**	**0**	**0**	**0**
2	3321	Einzahlungen aus Darlehen an Träger des öffentlichen Rechts	0	0	0
2	3322	Einzahlungen aus Darlehen an Beteiligungen	0	0	0
2	3323	Einzahlungen aus Darlehen an Unternehmen und Haushalte	0	0	0
2	3325	Einzahlungen aus Vorschüssen und Anzahlungen	0	0	0
1	**333**	**Einzahlungen aus Kapitaltransfers**	**0**	**0**	**0**
2	3331	Kapitaltransferzahlungen von Trägern des öffentlichen Rechts	0	0	0
2	3332	Kapitaltransferzahlungen von Beteiligungen	0	0	0
2	3333	Kapitaltransferzahlungen von Unternehmen	0	0	0
2	3334	Kapitaltransferzahlungen von Haushalten und Organisationen ohne Erwerbscharakter	0	0	0
2	3335	Kapitaltransferzahlungen vom Ausland	0	0	0
SU	**33**	**Summe Einzahlungen investive Gebarung**	**0**	**0**	**0**
1	**341**	**Auszahlungen aus der Investitionstätigkeit**	**0**	**0**	**0**
2	3411	Auszahlungen für den Erwerb von immateriellem Vermögen	0	0	0
2	3412	Auszahlungen für den Erwerb von Grundstücken und Grundstückseinrichtungen	0	0	0
2	3413	Auszahlungen für den Erwerb von Gebäuden und Bauten	0	0	0
2	3414	Auszahlungen für den Erwerb von technischen Anlagen, Fahrzeugen und Maschinen	0	0	0
2	3415	Auszahlungen für den Erwerb von Amts-, Betriebs- und Geschäftsausstattung	0	0	0

MVAG Ebene	MVAG Code	Mittelverwendungs- und -aufbringungsgruppen (1. und 2. Ebene)	Voranschlag 2023 inkl. Nachtrag	rechtskräftiger VA 2023	Nachtrag 1 2023
2	3416	Auszahlungen für den Erwerb von Kulturgütern	0	0	0
2	3417	Auszahlungen für den Erwerb von Beteiligungen	0	0	0
1	**342**	**Auszahlungen von gewährten Darlehen sowie gewährten Vorschüssen**	**0**	**0**	**0**
2	3421	Auszahlung von Darlehen an Träger des öffentlichen Rechts	0	0	0
2	3422	Auszahlung von Darlehen an Beteiligungen	0	0	0
2	3423	Auszahlung von Darlehen an Unternehmen und Haushalte	0	0	0
2	3425	Auszahlungen von Vorschüssen und Anzahlungen	0	0	0
1	**343**	**Auszahlungen aus Kapitaltransfers**	**31.000**	**20.000**	**11.000**
2	3431	Kapitaltransferzahlungen an Träger des öffentlichen Rechts	31.000	20.000	11.000
2	3432	Kapitaltransferzahlungen an Beteiligungen	0	0	0
2	3433	Kapitaltransferzahlungen an Unternehmen (Finanzunterhemen)	0	0	0
2	3434	Kapitaltransferzahlungen an Haushalte und Organisationen ohne Erwerbscharakter	0	0	0
2	3435	Kapitaltransferzahlungen an das Ausland	0	0	0
SU	**34**	**Summe Auszahlungen investive Gebarung**	**31.000**	**20.000**	**11.000**
SA2	**SA2**	**Saldo (2) Geldfluss aus der Investiven Gebarung (33 - 34)**	**-31.000**	**-20.000**	**-11.000**
SA3	**SA3**	**Saldo (3) Nettofinanzierungssaldo (Saldo 1+ Saldo 2)**	**-57.000**	**-46.300**	**-10.700**
1	**351**	**Einzahlungen aus der Aufnahme von Finanzschulden**	**0**	**0**	**0**
2	3511	Einzahlungen aus empfangenen Darlehen von öffentlichen Körperschaften und Rechtsträgern	0	0	0
2	3512	Einzahlungen aus empfangenen Darlehen von Beteiligungen	0	0	0
2	3513	Einzahlungen aus empfangenen Darlehen von Unternehmen und privaten Haushalten	0	0	0
2	3514	Einzahlungen aus Finanzschulden (Finanzunternehmen)	0	0	0
1	**353**	**Einzahlungen infolge eines Kapitaltausch bei derivativen Finanzinstrumenten mit Grundgeschäft**	**0**	**0**	**0**
2	3530	Einzahlungen infolge eines Kapitaltausch bei derivativen Finanzinstrumenten mit Grundgeschäft	0	0	0
1	**355**	**Einzahlungen aus dem Abgang von Finanzinstrumenten**	**0**	**0**	**0**
2	3550	Einzahlungen aus dem Abgang von Finanzinstrumenten	0	0	0
SU	**35**	**Summe Einzahlungen aus der Finanzierungstätigkeit**	**0**	**0**	**0**
1	**361**	**Auszahlungen aus der Tilgung von Finanzschulden**	**28.400**	**28.400**	**0**
2	3611	Auszahlungen aus empfangenen Darlehen von öffentlichen Körperschaften und Rechtsträgern	0	0	0
2	3612	Auszahlungen aus empfangenen Darlehen von Beteiligungen	0	0	0
2	3613	Auszahlungen aus empfangenen Darlehen von Unternehmen und privaten Haushalten	0	0	0
2	3614	Auszahlungen aus Finanzschulden	28.400	28.400	0
2	3615	Auszahlung aus der Rückzahlung von Leasingverbindlichkeiten	0	0	0
1	**363**	**Auszahlungen infolge eines Kapitaltausch bei derivativen Finanzinstrumenten mit Grundgeschäft**	**0**	**0**	**0**
2	3630	Auszahlungen infolge eines Kapitaltausch bei derivativen Finanzinstrumenten mit Grundgeschäft	0	0	0
1	**365**	**Auszahlungen für den Erwerb von Finanzinstrumenten**	**0**	**0**	**0**
2	3650	Auszahlungen für den Erwerb von Finanzinstrumenten	0	0	0
SU	**36**	**Summe Auszahlungen aus der Finanzierungstätigkeit**	**28.400**	**28.400**	**0**
SA4	**SA4**	**Saldo (4) Geldfluss aus der Finanzierungstätigkeit (35 - 36)**	**-28.400**	**-28.400**	**0**

MVAG Ebene	MVAG Code	Mittelverwendungs- und -aufbringungsgruppen (1. und 2. Ebene)	Voranschlag 2023 inkl. Nachtrag	rechtskräftiger VA 2023	Nachtrag 1 2023
SA5	**SA5**	**Saldo (5) Geldfluss aus der voranschlagswirksamen Gebarung (Saldo 3 + Saldo 4)**	**-85.400**	**-74.700**	**-10.700**
1	**411**	**Einzahlungen aus nicht voranschlagswirksamen Forderungen**	**0**	**0**	**0**
2	4110	Einzahlungen aus nicht voranschlagswirksamen Forderungen	0	0	0
1	**412**	**Einzahlungen aus nicht voranschlagswirksamen Verbindlichkeiten**	**0**	**0**	**0**
2	4120	Einzahlungen aus nicht voranschlagswirksamen Verbindlichkeiten	0	0	0
1	**413**	**Einzahlungen aus der Aufnahme von zur Kassenstärkung eingegangenen Geldverbindlichkeiten (Barvorlagen)**	**0**	**0**	**0**
2	4130	Einzahlungen aus der Aufnahme von zur Kassenstärkung eingegangenen Geldverbindlichkeiten (Barvorlagen)	0	0	0
SU	**41**	**Summe Einzahlungen aus der nicht voranschlagswirksamen Gebarung**	**0**	**0**	**0**
1	**421**	**Auszahlungen aus nicht voranschlagswirksamen Forderungen**	**0**	**0**	**0**
2	4210	Auszahlungen aus nicht voranschlagswirksamen Forderungen	0	0	0
1	**422**	**Auszahlungen aus nicht voranschlagswirksamen Verbindlichkeiten**	**0**	**0**	**0**
2	4220	Auszahlungen aus nicht voranschlagswirksamen Verbindlichkeiten	0	0	0
1	**423**	**Auszahlungen zur Tilgung von zur Kassenstärkung eingegangenen Gelverbindlichkeitn (Barvorlage)**	**0**	**0**	**0**
2	4230	Auszahlungen zur Tilgung von zur Kassenstärkung eingegangenen Gelverbindlichkeitn (Barvorlage)	0	0	0
SU	**42**	**Summe Auszahlungen aus der nicht voranschlagwirksamen Gebarung**	**0**	**0**	**0**
SA6	**SA6**	**Geldfluss aus der nicht voranschlagswirksamen Gebarung**	**0**	**0**	**0**
SA7	**SA7**	**Veränderung an liquiden Mitteln (Saldo 5 + Saldo 6)**	**-85.400**	**-74.700**	**-10.700**

Ergebnisvoranschlag Bereichsbudget 2 - Unterricht, Erziehung, Sport und Wissenschaft (Länder und Gemeinden)

MVAG Ebene	MVAG Code	Mittelverwendungs- und -aufbringungsgruppen (1. und 2. Ebene)	Voranschlag 2023 inkl. Nachtrag	rechtskräftiger VA 2023	Nachtrag 1 2023
1	**211**	**Erträge aus der operativen Verwaltungstätigkeit**	**29.800**	**26.700**	**3.100**
2	2111	Erträge aus eigenen Abgaben	0	0	0
2	2112	Erträge aus Ertragsanteilen	0	0	0
2	2113	Erträge aus Gebühren	0	0	0
2	2114	Erträge aus Leistungen	17.000	21.500	-4.500
2	2115	Erträge aus Besitz und wirtschaftlicher Tätigkeit	5.800	5.200	600
2	2116	Erträge aus Veräußerung und sonstiger Erträge	7.000	0	7.000
2	2117	Nicht finanzierungswirksame operative Erträge	0	0	0
1	**212**	**Erträge aus Transfers**	**148.945**	**148.945**	**0**
2	2121	Transferertrag von Trägern des öffentlichen Rechts	15.000	15.000	0
2	2122	Transferertrag von Beteiligungen	0	0	0
2	2123	Transferertrag von Unternehmen (mit Finanzunternehmen)	0	0	0
2	2124	Transferertrag von Haushalten und Organisationen ohne Erwerbscharakter	0	0	0
2	2125	Transferertrag vom Ausland	0	0	0
2	2126	Investitions- und Tilgungszuschüsse zwischen Unternehmungen und Betrieben der Gebietskörperschaft und der Gebietskörperschaft	0	0	0
2	2127	Nicht finanzwirksamer Transferertrag	133.945	133.945	0
1	**213**	**Finanzerträge**	**0**	**0**	**0**
2	2131	Erträge aus Zinsen	0	0	0
2	2132	Erträge aus Zinsen aus derivativen Finanzinstrumenten ohne Grundgeschäft	0	0	0
2	2133	Erträge aus Gewinneinnahmen von marktbestimmten Betrieben	0	0	0
2	2134	Sonstige Finanzerträge	0	0	0
2	2135	Erträge aus Dividenden/Gewinnausschüttungen	0	0	0
2	2136	Sonstige nicht finanzierungswirksame Erträge	0	0	0
SU	**21**	**Summe Erträge**	**178.745**	**175.645**	**3.100**
1	**221**	**Personalaufwand**	**231.200**	**242.800**	**-11.600**
2	2211	Personalaufwand (Bezüge, Nebengeb., Mehrleistungen)	182.200	190.400	-8.200
2	2212	Gesetzlicher und freiwilliger Sozialaufwand	46.800	50.200	-3.400
2	2213	Sonstiger Personalaufwand	0	0	0
2	2214	Nicht finanzierungswirksamer Personalaufwand	2.200	2.200	0
1	**222**	**Sachaufwand (ohne Transferaufwand)**	**245.847**	**231.347**	**14.500**
2	2221	Gebrauchs- und Verbrauchsgüter, Handelswaren	20.100	18.900	1.200
2	2222	Verwaltungs- und Betriebsaufwand	62.900	53.900	9.000
2	2223	Leasing- und Mietaufwand	0	0	0
2	2224	Instandhaltung	9.600	9.300	300
2	2225	Sonstiger Sachaufwand	41.600	37.600	4.000

MVAG Ebene	MVAG Code	Mittelverwendungs- und -aufbringungsgruppen (1. und 2. Ebene)	Voranschlag 2023 inkl. Nachtrag	rechtskräftiger VA 2023	Nachtrag 1 2023
2	2226	Nicht finanzierungswirksamer Sachaufwand	111.647	111.647	0
1	**223**	**Transferaufwand (laufende Transfers und Kapitaltransfers)**	**85.300**	**84.200**	**1.100**
2	2231	Transferaufwand an Träger des öffentlichen Rechts	82.900	82.900	0
2	2232	Transferaufwand an Beteiligungen	0	0	0
2	2233	Transferaufwand an Unternehmen (mit Finanzunternehmen)	0	0	0
2	2234	Transferaufwand an Haushalte und Organisationen ohne Erwerbscharakter	2.400	1.300	1.100
2	2235	Transferaufwand an das Ausland	0	0	0
2	2236	Investitions- und Tilgungszuschüsse zwischen Unternehmungen und Betrieben der Gebietskörperschaft und der Gebietskörperschaft	0	0	0
2	2237	Nicht finanzierungswirksamer Transferaufwand	0	0	0
1	**224**	**Finanzaufwand**	**2.200**	**2.200**	**0**
2	2241	Zinsen aus Finanzschulden, Finanzierungsleasing, Forderungskauf und derivativen Finanzinstrumenten mit Grundgeschäft	2.200	2.200	0
2	2242	Zinsen und sonstige Aufwendungen aus derivativen Finanzinstrumenten ohne Grundgeschäft	0	0	0
2	2243	Gewinnentnahmen von Unternehmungen und marktbestimmten Betrieben der Gebietskörperschaft (innerhalb der Gebietskörperschaft)	0	0	0
2	2244	Sonstiger Finanzaufwand	0	0	0
2	2245	Nicht finanzierungswirksamer Finanzaufwand	0	0	0
SU	**22**	**Summe Aufwendungen**	**564.547**	**560.547**	**4.000**
SA0	**SA0**	**(0) Nettoergebnis (21 - 22)**	**-385.801**	**-384.901**	**-900**
1	**230**	**Entnahmen von Haushaltsrücklagen**	**0**	**0**	**0**
2	2301	Entnahmen von Haushaltsrücklagen	0	0	0
1	**240**	**Zuweisung an Haushaltsrücklagen**	**0**	**0**	**0**
2	2401	Zuweisung an Haushaltsrücklagen	0	0	0
SU	**23**	**Summe Haushaltsrücklagen**	**0**	**0**	**0**
SA00	**SA00**	**Nettoergebnis nach Zuweisung und Entnahmen von Haushaltsrücklagen (SA 0 +/- SU 23)**	**-385.801**	**-384.901**	**-900**

Finanzierungsvoranschlag Bereichsbudget 2 - Unterricht, Erziehung, Sport und Wissenschaft (Länder und Gemeinden)

MVAG Ebene	MVAG Code	Mittelverwendungs- und -aufbringungsgruppen (1. und 2. Ebene)	Voranschlag 2023 inkl. Nachtrag	rechtskräftiger VA 2023	Nachtrag 1 2023
1	**311**	**Einzahlungen aus der operativen Verwaltungstätigkeit**	**29.800**	**26.700**	**3.100**
2	3111	Einzahlungen aus eigenen Abgaben	0	0	0
2	3112	Einzahlungen aus Ertragsanteilen	0	0	0
2	3113	Einzahlungen aus Gebühren	0	0	0
2	3114	Einzahlungen aus Leistungen	17.000	21.500	-4.500
2	3115	Einzahlungen aus Besitz und wirtschaftlicher Tätigkeiten	5.800	5.200	600
2	3116	Einzahlungen aus Veräußerung von geringwertigen Wirtschaftsgütern (GWG) und sonstige Einzahlungen	7.000	0	7.000
1	**312**	**Einzahlungen aus Transfers (ohne Kapitaltransfers)**	**15.000**	**15.000**	**0**
2	3121	Transferzahlungen von Trägern des öffentlichen Rechts	15.000	15.000	0
2	3122	Transferzahlungen von Beteiligungen	0	0	0
2	3123	Transferzahlungen von Unternehmen (inkl. Finanzunternehmen)	0	0	0
2	3124	Transferzahlungen von Haushalten und Organisationen ohne Erwerbscharakter	0	0	0
2	3125	Transferzahlungen vom Ausland	0	0	0
2	3126	Investitions- und Tilgungszuschüsse zwischen Unternehmungen und Betrieben der Gebietskörperschaft und der Gebietskörperschaft	0	0	0
1	**313**	**Einzahlungen aus Finanzerträgen**	**0**	**0**	**0**
2	3131	Einzahlungen aus Zinserträgen	0	0	0
2	3133	Einzahlungen aus Gewinnentnahmen von marktbestimmten Betrieben	0	0	0
2	3134	Sonstige Einzahlungen aus Finanzerträgen	0	0	0
2	3135	Einzahlungen aus Dividenden/Gewinnausschüttungen	0	0	0
SU	**31**	**Summe Einzahlungen operative Gebarung**	**44.800**	**41.700**	**3.100**
1	**321**	**Auszahlungen aus Personalaufwand**	**229.000**	**240.600**	**-11.600**
2	3211	Auszahlungen für Personalaufwand, Bezüge, Nebengebühren und Mehrleistungsvergütungen	182.200	190.400	-8.200
2	3212	Auszahlungen für gesetzliche und freiwillige Sozialaufwendungen	46.800	50.200	-3.400
2	3213	Auszahlungen aus sonstigem Personalaufwand	0	0	0
1	**322**	**Auszahlungen aus Sachaufwand (ohne Transferaufwand)**	**134.200**	**119.700**	**14.500**
2	3221	Auszahlungen für Gebrauchs- und Verbrauchsgüter, Handelswaren	20.100	18.900	1.200
2	3222	Auszahlungen für Verwaltungs- und Betriebsaufwand	62.900	53.900	9.000
2	3223	Auszahlungen für Leasing- und Mietaufwand	0	0	0
2	3224	Auszahlungen für Instandhaltung	9.600	9.300	300
2	3225	Sonstige Auszahlungen aus Sachaufwand	41.600	37.600	4.000
2	3226	Auszahlungen aus der Inanspruchnahme von Haftungen	0	0	0
1	**323**	**Auszahlungen aus Transfers (ohne Kapitaltransfers)**	**85.300**	**84.200**	**1.100**
2	3231	Transferzahlungen an Träger des öffentlichen Rechts	82.900	82.900	0
2	3232	Transferzahlungen an Beteiligungen	0	0	0
2	3233	Transferzahlungen an Unternehmen (inkl. Finanzunternehmen)	0	0	0

MVAG Ebene	MVAG Code	Mittelverwendungs- und -aufbringungsgruppen (1. und 2. Ebene)	Voranschlag 2023 inkl. Nachtrag	rechtskräftiger VA 2023	Nachtrag 1 2023
2	3234	Transferzahlungen an Haushalte und Organisationen ohne Erwerbscharakter	2.400	1.300	1.100
2	3235	Transferzahlungen an das Ausland	0	0	0
2	3236	Investitions- und Tilgungszuschüsse zwischen Unternehmungen und Betrieben der Gebietskörperschaft und der Gebietskörperschaft	0	0	0
1	**324**	**Auszahlungen aus Finanzaufwand**	**2.200**	**2.200**	**0**
2	3241	Auszahlungen für Zinsaufwand, für Finanzierungsleasing, für Forderungskauf, für Finanzschulden und derivative Finanzinstrumente mit Grundgeschäft	2.200	2.200	0
2	3242	Auszahlungen für Zinsen aus derivativen Finanzinstrumente ohne Grundgeschäft	0	0	0
2	3243	Auszahlung aus Gewinnentnahmen von marktbestimmten Betrieben	0	0	0
2	3244	Sonstige Auszahlungen aus Finanzaufwendungen	0	0	0
SU	**32**	**Summe Auszahlungen operative Gebarung**	**450.700**	**446.700**	**4.000**
SA1	**SA1**	**Saldo (1) Geldfluss aus der Operativen Gebarung (31 - 32)**	**-405.900**	**-405.000**	**-900**
1	**331**	**Einzahlungen aus der Investitionstätigkeit**	**0**	**0**	**0**
2	3311	Einzahlungen aus der Veräußerung von immateriellem Vermögen	0	0	0
2	3312	Einzahlungen aus der Veräußerung von Grundstücken und Grundstückseinrichtungen	0	0	0
2	3313	Einzahlungen aus der Veräußerung von Gebäuden und Bauten	0	0	0
2	3314	Einzahlungen aus der Veräußerung von technischen Anlagen, Fahrzeugen und Maschinen	0	0	0
2	3315	Einzahlungen aus der Veräußerung von Amts-, Betriebs- und Geschäftsausstattung	0	0	0
2	3316	Einzahlungen aus der Veräußerung von Kulturgütern	0	0	0
2	3317	Einzahlungen aus der Veräußerung von Beteiligungen	0	0	0
1	**332**	**Einzahlungen aus der Rückzahlung von Darlehen sowie gewährten Vorschüssen**	**0**	**0**	**0**
2	3321	Einzahlungen aus Darlehen an Träger des öffentlichen Rechts	0	0	0
2	3322	Einzahlungen aus Darlehen an Beteiligungen	0	0	0
2	3323	Einzahlungen aus Darlehen an Unternehmen und Haushalte	0	0	0
2	3325	Einzahlungen aus Vorschüssen und Anzahlungen	0	0	0
1	**333**	**Einzahlungen aus Kapitaltransfers**	**6.000**	**0**	**6.000**
2	3331	Kapitaltransferzahlungen von Trägern des öffentlichen Rechts	6.000	0	6.000
2	3332	Kapitaltransferzahlungen von Beteiligungen	0	0	0
2	3333	Kapitaltransferzahlungen von Unternehmen	0	0	0
2	3334	Kapitaltransferzahlungen von Haushalten und Organisationen ohne Erwerbscharakter	0	0	0
2	3335	Kapitaltransferzahlungen vom Ausland	0	0	0
SU	**33**	**Summe Einzahlungen investive Gebarung**	**6.000**	**0**	**6.000**
1	**341**	**Auszahlungen aus der Investitionstätigkeit**	**12.300**	**1.300**	**11.000**
2	3411	Auszahlungen für den Erwerb von immateriellem Vermögen	0	0	0
2	3412	Auszahlungen für den Erwerb von Grundstücken und Grundstückseinrichtungen	10.000	0	10.000
2	3413	Auszahlungen für den Erwerb von Gebäuden und Bauten	0	0	0
2	3414	Auszahlungen für den Erwerb von technischen Anlagen, Fahrzeugen und Maschinen	0	0	0
2	3415	Auszahlungen für den Erwerb von Amts-, Betriebs- und Geschäftsausstattung	2.300	1.300	1.000

MVAG Ebene	MVAG Code	Mittelverwendungs- und -aufbringungsgruppen (1. und 2. Ebene)	Voranschlag 2023 inkl. Nachtrag	rechtskräftiger VA 2023	Nachtrag 1 2023
2	3416	Auszahlungen für den Erwerb von Kulturgütern	0	0	0
2	3417	Auszahlungen für den Erwerb von Beteiligungen	0	0	0
1	**342**	**Auszahlungen von gewährten Darlehen sowie gewährten Vorschüssen**	**0**	**0**	**0**
2	3421	Auszahlung von Darlehen an Träger des öffentlichen Rechts	0	0	0
2	3422	Auszahlung von Darlehen an Beteiligungen	0	0	0
2	3423	Auszahlung von Darlehen an Unternehmen und Haushalte	0	0	0
2	3425	Auszahlungen von Vorschüssen und Anzahlungen	0	0	0
1	**343**	**Auszahlungen aus Kapitaltransfers**	**0**	**0**	**0**
2	3431	Kapitaltransferzahlungen an Träger des öffentlichen Rechts	0	0	0
2	3432	Kapitaltransferzahlungen an Beteiligungen	0	0	0
2	3433	Kapitaltransferzahlungen an Unternehmen (Finanzunterhemen)	0	0	0
2	3434	Kapitaltransferzahlungen an Haushalte und Organisationen ohne Erwerbscharakter	0	0	0
2	3435	Kapitaltransferzahlungen an das Ausland	0	0	0
SU	**34**	**Summe Auszahlungen investive Gebarung**	**12.300**	**1.300**	**11.000**
SA2	**SA2**	**Saldo (2) Geldfluss aus der Investiven Gebarung (33 - 34)**	**-6.300**	**-1.300**	**-5.000**
SA3	**SA3**	**Saldo (3) Nettofinanzierungssaldo (Saldo 1+ Saldo 2)**	**-412.200**	**-406.300**	**-5.900**
1	**351**	**Einzahlungen aus der Aufnahme von Finanzschulden**	**0**	**0**	**0**
2	3511	Einzahlungen aus empfangenen Darlehen von öffentlichen Körperschaften und Rechtsträgern	0	0	0
2	3512	Einzahlungen aus empfangenen Darlehen von Beteiligungen	0	0	0
2	3513	Einzahlungen aus empfangenen Darlehen von Unternehmen und privaten Haushalten	0	0	0
2	3514	Einzahlungen aus Finanzschulden (Finanzunternehmen)	0	0	0
1	**353**	**Einzahlungen infolge eines Kapitaltausch bei derivativen Finanzinstrumenten mit Grundgeschäft**	**0**	**0**	**0**
2	3530	Einzahlungen infolge eines Kapitaltausch bei derivativen Finanzinstrumenten mit Grundgeschäft	0	0	0
1	**355**	**Einzahlungen aus dem Abgang von Finanzinstrumenten**	**0**	**0**	**0**
2	3550	Einzahlungen aus dem Abgang von Finanzinstrumenten	0	0	0
SU	**35**	**Summe Einzahlungen aus der Finanzierungstätigkeit**	**0**	**0**	**0**
1	**361**	**Auszahlungen aus der Tilgung von Finanzschulden**	**9.900**	**9.900**	**0**
2	3611	Auszahlungen aus empfangenen Darlehen von öffentlichen Körperschaften und Rechtsträgern	0	0	0
2	3612	Auszahlungen aus empfangenen Darlehen von Beteiligungen	0	0	0
2	3613	Auszahlungen aus empfangenen Darlehen von Unternehmen und privaten Haushalten	0	0	0
2	3614	Auszahlungen aus Finanzschulden	9.900	9.900	0
2	3615	Auszahlung aus der Rückzahlung von Leasingverbindlichkeiten	0	0	0
1	**363**	**Auszahlungen infolge eines Kapitaltausch bei derivativen Finanzinstrumenten mit Grundgeschäft**	**0**	**0**	**0**
2	3630	Auszahlungen infolge eines Kapitaltausch bei derivativen Finanzinstrumenten mit Grundgeschäft	0	0	0
1	**365**	**Auszahlungen für den Erwerb von Finanzinstrumenten**	**0**	**0**	**0**
2	3650	Auszahlungen für den Erwerb von Finanzinstrumenten	0	0	0
SU	**36**	**Summe Auszahlungen aus der Finanzierungstätigkeit**	**9.900**	**9.900**	**0**
SA4	**SA4**	**Saldo (4) Geldfluss aus der Finanzierungstätigkeit (35 - 36)**	**-9.900**	**-9.900**	**0**

MVAG Ebene	MVAG Code	Mittelverwendungs- und -aufbringungsgruppen (1. und 2. Ebene)	Voranschlag 2023 inkl. Nachtrag	rechtskräftiger VA 2023	Nachtrag 1 2023
SA5	**SA5**	**Saldo (5) Geldfluss aus der voranschlagswirksamen Gebarung (Saldo 3 + Saldo 4)**	**-422.100**	**-416.200**	**-5.900**
1	**411**	**Einzahlungen aus nicht voranschlagswirksamen Forderungen**	**0**	**0**	**0**
2	4110	Einzahlungen aus nicht voranschlagswirksamen Forderungen	0	0	0
1	**412**	**Einzahlungen aus nicht voranschlagswirksamen Verbindlichkeiten**	**0**	**0**	**0**
2	4120	Einzahlungen aus nicht voranschlagswirksamen Verbindlichkeiten	0	0	0
1	**413**	**Einzahlungen aus der Aufnahme von zur Kassenstärkung eingegangenen Geldverbindlichkeiten (Barvorlagen)**	**0**	**0**	**0**
2	4130	Einzahlungen aus der Aufnahme von zur Kassenstärkung eingegangenen Geldverbindlichkeiten (Barvorlagen)	0	0	0
SU	**41**	**Summe Einzahlungen aus der nicht voranschlagswirksamen Gebarung**	**0**	**0**	**0**
1	**421**	**Auszahlungen aus nicht voranschlagswirksamen Forderungen**	**0**	**0**	**0**
2	4210	Auszahlungen aus nicht voranschlagswirksamen Forderungen	0	0	0
1	**422**	**Auszahlungen aus nicht voranschlagswirksamen Verbindlichkeiten**	**0**	**0**	**0**
2	4220	Auszahlungen aus nicht voranschlagswirksamen Verbindlichkeiten	0	0	0
1	**423**	**Auszahlungen zur Tilgung von zur Kassenstärkung eingegangenen Gelverbindlichkeitn (Barvorlage)**	**0**	**0**	**0**
2	4230	Auszahlungen zur Tilgung von zur Kassenstärkung eingegangenen Gelverbindlichkeitn (Barvorlage)	0	0	0
SU	**42**	**Summe Auszahlungen aus der nicht voranschlagwirksamen Gebarung**	**0**	**0**	**0**
SA6	**SA6**	**Geldfluss aus der nicht voranschlagswirksamen Gebarung**	**0**	**0**	**0**
SA7	**SA7**	**Veränderung an liquiden Mitteln (Saldo 5 + Saldo 6)**	**-422.100**	**-416.200**	**-5.900**

Ergebnisvoranschlag Bereichsbudget 3 - Kunst, Kultur und Kultus (Länder und Gemeinden)

MVAG Ebene	MVAG Code	Mittelverwendungs- und -aufbringungsgruppen (1. und 2. Ebene)	Voranschlag 2023 inkl. Nachtrag	rechtskräftiger VA 2023	Nachtrag 1 2023
1	**211**	**Erträge aus der operativen Verwaltungstätigkeit**	**3.700**	**100**	**3.600**
2	2111	Erträge aus eigenen Abgaben	0	0	0
2	2112	Erträge aus Ertragsanteilen	0	0	0
2	2113	Erträge aus Gebühren	0	0	0
2	2114	Erträge aus Leistungen	2.400	0	2.400
2	2115	Erträge aus Besitz und wirtschaftlicher Tätigkeit	0	0	0
2	2116	Erträge aus Veräußerung und sonstiger Erträge	1.300	100	1.200
2	2117	Nicht finanzierungswirksame operative Erträge	0	0	0
1	**212**	**Erträge aus Transfers**	**49.517**	**9.517**	**40.000**
2	2121	Transferertrag von Trägern des öffentlichen Rechts	47.400	7.400	40.000
2	2122	Transferertrag von Beteiligungen	0	0	0
2	2123	Transferertrag von Unternehmen (mit Finanzunternehmen)	500	500	0
2	2124	Transferertrag von Haushalten und Organisationen ohne Erwerbscharakter	0	0	0
2	2125	Transferertrag vom Ausland	0	0	0
2	2126	Investitions- und Tilgungszuschüsse zwischen Unternehmungen und Betrieben der Gebietskörperschaft und der Gebietskörperschaft	0	0	0
2	2127	Nicht finanzwirksamer Transferertrag	1.617	1.617	0
1	**213**	**Finanzerträge**	**0**	**0**	**0**
2	2131	Erträge aus Zinsen	0	0	0
2	2132	Erträge aus Zinsen aus derivativen Finanzinstrumenten ohne Grundgeschäft	0	0	0
2	2133	Erträge aus Gewinneinnahmen von marktbestimmten Betrieben	0	0	0
2	2134	Sonstige Finanzerträge	0	0	0
2	2135	Erträge aus Dividenden/Gewinnausschüttungen	0	0	0
2	2136	Sonstige nicht finanzierungswirksame Erträge	0	0	0
SU	**21**	**Summe Erträge**	**53.217**	**9.617**	**43.600**
1	**221**	**Personalaufwand**	**0**	**0**	**0**
2	2211	Personalaufwand (Bezüge, Nebengeb., Mehrleistungen)	0	0	0
2	2212	Gesetzlicher und freiwilliger Sozialaufwand	0	0	0
2	2213	Sonstiger Personalaufwand	0	0	0
2	2214	Nicht finanzierungswirksamer Personalaufwand	0	0	0
1	**222**	**Sachaufwand (ohne Transferaufwand)**	**76.476**	**40.476**	**36.000**
2	2221	Gebrauchs- und Verbrauchsgüter, Handelswaren	30.300	800	29.500
2	2222	Verwaltungs- und Betriebsaufwand	1.100	1.100	0
2	2223	Leasing- und Mietaufwand	0	0	0
2	2224	Instandhaltung	1.100	300	800
2	2225	Sonstiger Sachaufwand	40.600	34.900	5.700

MVAG Ebene	MVAG Code	Mittelverwendungs- und -aufbringungsgruppen (1. und 2. Ebene)	Voranschlag 2023 inkl. Nachtrag	rechtskräftiger VA 2023	Nachtrag 1 2023
2	2226	Nicht finanzierungswirksamer Sachaufwand	3.376	3.376	0
1	**223**	**Transferaufwand (laufende Transfers und Kapitaltransfers)**	**26.100**	**26.100**	**0**
2	2231	Transferaufwand an Träger des öffentlichen Rechts	20.500	20.500	0
2	2232	Transferaufwand an Beteiligungen	0	0	0
2	2233	Transferaufwand an Unternehmen (mit Finanzunternehmen)	0	0	0
2	2234	Transferaufwand an Haushalte und Organisationen ohne Erwerbscharakter	5.600	5.600	0
2	2235	Transferaufwand an das Ausland	0	0	0
2	2236	Investitions- und Tilgungszuschüsse zwischen Unternehmungen und Betrieben der Gebietskörperschaft und der Gebietskörperschaft	0	0	0
2	2237	Nicht finanzierungswirksamer Transferaufwand	0	0	0
1	**224**	**Finanzaufwand**	**7.900**	**7.900**	**0**
2	2241	Zinsen aus Finanzschulden, Finanzierungsleasing, Forderungskauf und derivativen Finanzinstrumenten mit Grundgeschäft	7.900	7.900	0
2	2242	Zinsen und sonstige Aufwendungen aus derivativen Finanzinstrumenten ohne Grundgeschäft	0	0	0
2	2243	Gewinnentnahmen von Unternehmungen und marktbestimmten Betrieben der Gebietskörperschaft (innerhalb der Gebietskörperschaft)	0	0	0
2	2244	Sonstiger Finanzaufwand	0	0	0
2	2245	Nicht finanzierungswirksamer Finanzaufwand	0	0	0
SU	**22**	**Summe Aufwendungen**	**110.476**	**74.476**	**36.000**
SA0	**SA0**	**(0) Nettoergebnis (21 - 22)**	**-57.259**	**-64.859**	**7.600**
1	**230**	**Entnahmen von Haushaltsrücklagen**	**0**	**0**	**0**
2	2301	Entnahmen von Haushaltsrücklagen	0	0	0
1	**240**	**Zuweisung an Haushaltsrücklagen**	**0**	**0**	**0**
2	2401	Zuweisung an Haushaltsrücklagen	0	0	0
SU	**23**	**Summe Haushaltsrücklagen**	**0**	**0**	**0**
SA00	**SA00**	**Nettoergebnis nach Zuweisung und Entnahmen von Haushaltsrücklagen (SA 0 +/- SU 23)**	**-57.259**	**-64.859**	**7.600**

Finanzierungsvoranschlag Bereichsbudget 3 - Kunst, Kultur und Kultus (Länder und Gemeinden)

MVAG Ebene	MVAG Code	Mittelverwendungs- und -aufbringungsgruppen (1. und 2. Ebene)	Voranschlag 2023 inkl. Nachtrag	rechtskräftiger VA 2023	Nachtrag 1 2023
1	**311**	**Einzahlungen aus der operativen Verwaltungstätigkeit**	**3.700**	**100**	**3.600**
2	3111	Einzahlungen aus eigenen Abgaben	0	0	0
2	3112	Einzahlungen aus Ertragsanteilen	0	0	0
2	3113	Einzahlungen aus Gebühren	0	0	0
2	3114	Einzahlungen aus Leistungen	2.400	0	2.400
2	3115	Einzahlungen aus Besitz und wirtschaftlicher Tätigkeiten	0	0	0
2	3116	Einzahlungen aus Veräußerung von geringwertigen Wirtschaftsgütern (GWG) und sonstige Einzahlungen	1.300	100	1.200
1	**312**	**Einzahlungen aus Transfers (ohne Kapitaltransfers)**	**47.900**	**7.900**	**40.000**
2	3121	Transferzahlungen von Trägern des öffentlichen Rechts	47.400	7.400	40.000
2	3122	Transferzahlungen von Beteiligungen	0	0	0
2	3123	Transferzahlungen von Unternehmen (inkl. Finanzunternehmen)	500	500	0
2	3124	Transferzahlungen von Haushalten und Organisationen ohne Erwerbscharakter	0	0	0
2	3125	Transferzahlungen vom Ausland	0	0	0
2	3126	Investitions- und Tilgungszuschüsse zwischen Unternehmungen und Betrieben der Gebietskörperschaft und der Gebietskörperschaft	0	0	0
1	**313**	**Einzahlungen aus Finanzerträgen**	**0**	**0**	**0**
2	3131	Einzahlungen aus Zinserträgen	0	0	0
2	3133	Einzahlungen aus Gewinnentnahmen von marktbestimmten Betrieben	0	0	0
2	3134	Sonstige Einzahlungen aus Finanzerträgen	0	0	0
2	3135	Einzahlungen aus Dividenden/Gewinnausschüttungen	0	0	0
SU	**31**	**Summe Einzahlungen operative Gebarung**	**51.600**	**8.000**	**43.600**
1	**321**	**Auszahlungen aus Personalaufwand**	**0**	**0**	**0**
2	3211	Auszahlungen für Personalaufwand, Bezüge, Nebengebühren und Mehrleistungsvergütungen	0	0	0
2	3212	Auszahlungen für gesetzliche und freiwillige Sozialaufwendungen	0	0	0
2	3213	Auszahlungen aus sonstigem Personalaufwand	0	0	0
1	**322**	**Auszahlungen aus Sachaufwand (ohne Transferaufwand)**	**73.100**	**37.100**	**36.000**
2	3221	Auszahlungen für Gebrauchs- und Verbrauchsgüter, Handelswaren	30.300	800	29.500
2	3222	Auszahlungen für Verwaltungs- und Betriebsaufwand	1.100	1.100	0
2	3223	Auszahlungen für Leasing- und Mietaufwand	0	0	0
2	3224	Auszahlungen für Instandhaltung	1.100	300	800
2	3225	Sonstige Auszahlungen aus Sachaufwand	40.600	34.900	5.700
2	3226	Auszahlungen aus der Inanspruchnahme von Haftungen	0	0	0
1	**323**	**Auszahlungen aus Transfers (ohne Kapitaltransfers)**	**26.100**	**26.100**	**0**
2	3231	Transferzahlungen an Träger des öffentlichen Rechts	20.500	20.500	0
2	3232	Transferzahlungen an Beteiligungen	0	0	0
2	3233	Transferzahlungen an Unternehmen (inkl. Finanzunternehmen)	0	0	0

MVAG Ebene	MVAG Code	Mittelverwendungs- und -aufbringungsgruppen (1. und 2. Ebene)	Voranschlag 2023 inkl. Nachtrag	rechtskräftiger VA 2023	Nachtrag 1 2023
2	3234	Transferzahlungen an Haushalte und Organisationen ohne Erwerbscharakter	5.600	5.600	0
2	3235	Transferzahlungen an das Ausland	0	0	0
2	3236	Investitions- und Tilgungszuschüsse zwischen Unternehmungen und Betrieben der Gebietskörperschaft und der Gebietskörperschaft	0	0	0
1	**324**	**Auszahlungen aus Finanzaufwand**	**7.900**	**7.900**	**0**
2	3241	Auszahlungen für Zinsaufwand, für Finanzierungsleasing, für Forderungskauf, für Finanzschulden und derivative Finanzinstrumente mit Grundgeschäft	7.900	7.900	0
2	3242	Auszahlungen für Zinsen aus derivativen Finanzinstrumente ohne Grundgeschäft	0	0	0
2	3243	Auszahlung aus Gewinnentnahmen von marktbestimmten Betrieben	0	0	0
2	3244	Sonstige Auszahlungen aus Finanzaufwendungen	0	0	0
SU	**32**	**Summe Auszahlungen operative Gebarung**	**107.100**	**71.100**	**36.000**
SA1	**SA1**	**Saldo (1) Geldfluss aus der Operativen Gebarung (31 - 32)**	**-55.500**	**-63.100**	**7.600**
1	**331**	**Einzahlungen aus der Investitionstätigkeit**	**0**	**0**	**0**
2	3311	Einzahlungen aus der Veräußerung von immateriellem Vermögen	0	0	0
2	3312	Einzahlungen aus der Veräußerung von Grundstücken und Grundstückseinrichtungen	0	0	0
2	3313	Einzahlungen aus der Veräußerung von Gebäuden und Bauten	0	0	0
2	3314	Einzahlungen aus der Veräußerung von technischen Anlagen, Fahrzeugen und Maschinen	0	0	0
2	3315	Einzahlungen aus der Veräußerung von Amts-, Betriebs- und Geschäftsausstattung	0	0	0
2	3316	Einzahlungen aus der Veräußerung von Kulturgütern	0	0	0
2	3317	Einzahlungen aus der Veräußerung von Beteiligungen	0	0	0
1	**332**	**Einzahlungen aus der Rückzahlung von Darlehen sowie gewährten Vorschüssen**	**33.300**	**33.300**	**0**
2	3321	Einzahlungen aus Darlehen an Träger des öffentlichen Rechts	33.300	33.300	0
2	3322	Einzahlungen aus Darlehen an Beteiligungen	0	0	0
2	3323	Einzahlungen aus Darlehen an Unternehmen und Haushalte	0	0	0
2	3325	Einzahlungen aus Vorschüssen und Anzahlungen	0	0	0
1	**333**	**Einzahlungen aus Kapitaltransfers**	**6.400**	**0**	**6.400**
2	3331	Kapitaltransferzahlungen von Trägern des öffentlichen Rechts	6.400	0	6.400
2	3332	Kapitaltransferzahlungen von Beteiligungen	0	0	0
2	3333	Kapitaltransferzahlungen von Unternehmen	0	0	0
2	3334	Kapitaltransferzahlungen von Haushalten und Organisationen ohne Erwerbscharakter	0	0	0
2	3335	Kapitaltransferzahlungen vom Ausland	0	0	0
SU	**33**	**Summe Einzahlungen investive Gebarung**	**39.700**	**33.300**	**6.400**
1	**341**	**Auszahlungen aus der Investitionstätigkeit**	**4.400**	**0**	**4.400**
2	3411	Auszahlungen für den Erwerb von immateriellem Vermögen	0	0	0
2	3412	Auszahlungen für den Erwerb von Grundstücken und Grundstückseinrichtungen	0	0	0
2	3413	Auszahlungen für den Erwerb von Gebäuden und Bauten	0	0	0
2	3414	Auszahlungen für den Erwerb von technischen Anlagen, Fahrzeugen und Maschinen	0	0	0
2	3415	Auszahlungen für den Erwerb von Amts-, Betriebs- und Geschäftsausstattung	4.400	0	4.400

MVAG Ebene	MVAG Code	Mittelverwendungs- und -aufbringungsgruppen (1. und 2. Ebene)	Voranschlag 2023 inkl. Nachtrag	rechtskräftiger VA 2023	Nachtrag 1 2023
2	3416	Auszahlungen für den Erwerb von Kulturgütern	0	0	0
2	3417	Auszahlungen für den Erwerb von Beteiligungen	0	0	0
1	**342**	**Auszahlungen von gewährten Darlehen sowie gewährten Vorschüssen**	**0**	**0**	**0**
2	3421	Auszahlung von Darlehen an Träger des öffentlichen Rechts	0	0	0
2	3422	Auszahlung von Darlehen an Beteiligungen	0	0	0
2	3423	Auszahlung von Darlehen an Unternehmen und Haushalte	0	0	0
2	3425	Auszahlungen von Vorschüssen und Anzahlungen	0	0	0
1	**343**	**Auszahlungen aus Kapitaltransfers**	**0**	**0**	**0**
2	3431	Kapitaltransferzahlungen an Träger des öffentlichen Rechts	0	0	0
2	3432	Kapitaltransferzahlungen an Beteiligungen	0	0	0
2	3433	Kapitaltransferzahlungen an Unternehmen (Finanzunterhemen)	0	0	0
2	3434	Kapitaltransferzahlungen an Haushalte und Organisationen ohne Erwerbscharakter	0	0	0
2	3435	Kapitaltransferzahlungen an das Ausland	0	0	0
SU	**34**	**Summe Auszahlungen investive Gebarung**	**4.400**	**0**	**4.400**
SA2	**SA2**	**Saldo (2) Geldfluss aus der Investiven Gebarung (33 - 34)**	**35.300**	**33.300**	**2.000**
SA3	**SA3**	**Saldo (3) Nettofinanzierungssaldo (Saldo 1+ Saldo 2)**	**-20.200**	**-29.800**	**9.600**
1	**351**	**Einzahlungen aus der Aufnahme von Finanzschulden**	**0**	**0**	**0**
2	3511	Einzahlungen aus empfangenen Darlehen von öffentlichen Körperschaften und Rechtsträgern	0	0	0
2	3512	Einzahlungen aus empfangenen Darlehen von Beteiligungen	0	0	0
2	3513	Einzahlungen aus empfangenen Darlehen von Unternehmen und privaten Haushalten	0	0	0
2	3514	Einzahlungen aus Finanzschulden (Finanzunternehmen)	0	0	0
1	**353**	**Einzahlungen infolge eines Kapitaltausch bei derivativen Finanzinstrumenten mit Grundgeschäft**	**0**	**0**	**0**
2	3530	Einzahlungen infolge eines Kapitaltausch bei derivativen Finanzinstrumenten mit Grundgeschäft	0	0	0
1	**355**	**Einzahlungen aus dem Abgang von Finanzinstrumenten**	**0**	**0**	**0**
2	3550	Einzahlungen aus dem Abgang von Finanzinstrumenten	0	0	0
SU	**35**	**Summe Einzahlungen aus der Finanzierungstätigkeit**	**0**	**0**	**0**
1	**361**	**Auszahlungen aus der Tilgung von Finanzschulden**	**33.300**	**33.300**	**0**
2	3611	Auszahlungen aus empfangenen Darlehen von öffentlichen Körperschaften und Rechtsträgern	0	0	0
2	3612	Auszahlungen aus empfangenen Darlehen von Beteiligungen	0	0	0
2	3613	Auszahlungen aus empfangenen Darlehen von Unternehmen und privaten Haushalten	0	0	0
2	3614	Auszahlungen aus Finanzschulden	33.300	33.300	0
2	3615	Auszahlung aus der Rückzahlung von Leasingverbindlichkeiten	0	0	0
1	**363**	**Auszahlungen infolge eines Kapitaltausch bei derivativen Finanzinstrumenten mit Grundgeschäft**	**0**	**0**	**0**
2	3630	Auszahlungen infolge eines Kapitaltausch bei derivativen Finanzinstrumenten mit Grundgeschäft	0	0	0
1	**365**	**Auszahlungen für den Erwerb von Finanzinstrumenten**	**0**	**0**	**0**
2	3650	Auszahlungen für den Erwerb von Finanzinstrumenten	0	0	0
SU	**36**	**Summe Auszahlungen aus der Finanzierungstätigkeit**	**33.300**	**33.300**	**0**
SA4	**SA4**	**Saldo (4) Geldfluss aus der Finanzierungstätigkeit (35 - 36)**	**-33.300**	**-33.300**	**0**

MVAG Ebene	MVAG Code	Mittelverwendungs- und -aufbringungsgruppen (1. und 2. Ebene)	Voranschlag 2023 inkl. Nachtrag	rechtskräftiger VA 2023	Nachtrag 1 2023
SA5	**SA5**	**Saldo (5) Geldfluss aus der voranschlagswirksamen Gebarung (Saldo 3 + Saldo 4)**	**-53.500**	**-63.100**	**9.600**
1	**411**	**Einzahlungen aus nicht voranschlagswirksamen Forderungen**	**0**	**0**	**0**
2	4110	Einzahlungen aus nicht voranschlagswirksamen Forderungen	0	0	0
1	**412**	**Einzahlungen aus nicht voranschlagswirksamen Verbindlichkeiten**	**0**	**0**	**0**
2	4120	Einzahlungen aus nicht voranschlagswirksamen Verbindlichkeiten	0	0	0
1	**413**	**Einzahlungen aus der Aufnahme von zur Kassenstärkung eingegangenen Geldverbindlichkeiten (Barvorlagen)**	**0**	**0**	**0**
2	4130	Einzahlungen aus der Aufnahme von zur Kassenstärkung eingegangenen Geldverbindlichkeiten (Barvorlagen)	0	0	0
SU	**41**	**Summe Einzahlungen aus der nicht voranschlagswirksamen Gebarung**	**0**	**0**	**0**
1	**421**	**Auszahlungen aus nicht voranschlagswirksamen Forderungen**	**0**	**0**	**0**
2	4210	Auszahlungen aus nicht voranschlagswirksamen Forderungen	0	0	0
1	**422**	**Auszahlungen aus nicht voranschlagswirksamen Verbindlichkeiten**	**0**	**0**	**0**
2	4220	Auszahlungen aus nicht voranschlagswirksamen Verbindlichkeiten	0	0	0
1	**423**	**Auszahlungen zur Tilgung von zur Kassenstärkung eingegangenen Gelverbindlichkeitn (Barvorlage)**	**0**	**0**	**0**
2	4230	Auszahlungen zur Tilgung von zur Kassenstärkung eingegangenen Gelverbindlichkeitn (Barvorlage)	0	0	0
SU	**42**	**Summe Auszahlungen aus der nicht voranschlagwirksamen Gebarung**	**0**	**0**	**0**
SA6	**SA6**	**Geldfluss aus der nicht voranschlagswirksamen Gebarung**	**0**	**0**	**0**
SA7	**SA7**	**Veränderung an liquiden Mitteln (Saldo 5 + Saldo 6)**	**-53.500**	**-63.100**	**9.600**

Ergebnisvoranschlag Bereichsbudget 4 - Soziale Wohlfahrt und Wohnbauförderung (Länder und Gemeinden)

MVAG Ebene	MVAG Code	Mittelverwendungs- und -aufbringungsgruppen (1. und 2. Ebene)	Voranschlag 2023 inkl. Nachtrag	rechtskräftiger VA 2023	Nachtrag 1 2023
1	**211**	**Erträge aus der operativen Verwaltungstätigkeit**	**0**	**0**	**0**
2	2111	Erträge aus eigenen Abgaben	0	0	0
2	2112	Erträge aus Ertragsanteilen	0	0	0
2	2113	Erträge aus Gebühren	0	0	0
2	2114	Erträge aus Leistungen	0	0	0
2	2115	Erträge aus Besitz und wirtschaftlicher Tätigkeit	0	0	0
2	2116	Erträge aus Veräußerung und sonstiger Erträge	0	0	0
2	2117	Nicht finanzierungswirksame operative Erträge	0	0	0
1	**212**	**Erträge aus Transfers**	**0**	**0**	**0**
2	2121	Transferertrag von Trägern des öffentlichen Rechts	0	0	0
2	2122	Transferertrag von Beteiligungen	0	0	0
2	2123	Transferertrag von Unternehmen (mit Finanzunternehmen)	0	0	0
2	2124	Transferertrag von Haushalten und Organisationen ohne Erwerbscharakter	0	0	0
2	2125	Transferertrag vom Ausland	0	0	0
2	2126	Investitions- und Tilgungszuschüsse zwischen Unternehmungen und Betrieben der Gebietskörperschaft und der Gebietskörperschaft	0	0	0
2	2127	Nicht finanzwirksamer Transferertrag	0	0	0
1	**213**	**Finanzerträge**	**0**	**0**	**0**
2	2131	Erträge aus Zinsen	0	0	0
2	2132	Erträge aus Zinsen aus derivativen Finanzinstrumenten ohne Grundgeschäft	0	0	0
2	2133	Erträge aus Gewinneinnahmen von marktbestimmten Betrieben	0	0	0
2	2134	Sonstige Finanzerträge	0	0	0
2	2135	Erträge aus Dividenden/Gewinnausschüttungen	0	0	0
2	2136	Sonstige nicht finanzierungswirksame Erträge	0	0	0
SU	**21**	**Summe Erträge**	**0**	**0**	**0**
1	**221**	**Personalaufwand**	**0**	**0**	**0**
2	2211	Personalaufwand (Bezüge, Nebengeb., Mehrleistungen)	0	0	0
2	2212	Gesetzlicher und freiwilliger Sozialaufwand	0	0	0
2	2213	Sonstiger Personalaufwand	0	0	0
2	2214	Nicht finanzierungswirksamer Personalaufwand	0	0	0
1	**222**	**Sachaufwand (ohne Transferaufwand)**	**7.500**	**1.500**	**6.000**
2	2221	Gebrauchs- und Verbrauchsgüter, Handelswaren	1.500	1.500	0
2	2222	Verwaltungs- und Betriebsaufwand	0	0	0
2	2223	Leasing- und Mietaufwand	0	0	0
2	2224	Instandhaltung	6.000	0	6.000
2	2225	Sonstiger Sachaufwand	0	0	0

MVAG Ebene	MVAG Code	Mittelverwendungs- und -aufbringungsgruppen (1. und 2. Ebene)	Voranschlag 2023 inkl. Nachtrag	rechtskräftiger VA 2023	Nachtrag 1 2023
2	2226	Nicht finanzierungswirksamer Sachaufwand	0	0	0
1	**223**	**Transferaufwand (laufende Transfers und Kapitaltransfers)**	**203.400**	**202.200**	**1.200**
2	2231	Transferaufwand an Träger des öffentlichen Rechts	195.000	195.000	0
2	2232	Transferaufwand an Beteiligungen	0	0	0
2	2233	Transferaufwand an Unternehmen (mit Finanzunternehmen)	0	0	0
2	2234	Transferaufwand an Haushalte und Organisationen ohne Erwerbscharakter	8.400	7.200	1.200
2	2235	Transferaufwand an das Ausland	0	0	0
2	2236	Investitions- und Tilgungszuschüsse zwischen Unternehmungen und Betrieben der Gebietskörperschaft und der Gebietskörperschaft	0	0	0
2	2237	Nicht finanzierungswirksamer Transferaufwand	0	0	0
1	**224**	**Finanzaufwand**	**0**	**0**	**0**
2	2241	Zinsen aus Finanzschulden, Finanzierungsleasing, Forderungskauf und derivativen Finanzinstrumenten mit Grundgeschäft	0	0	0
2	2242	Zinsen und sonstige Aufwendungen aus derivativen Finanzinstrumenten ohne Grundgeschäft	0	0	0
2	2243	Gewinnentnahmen von Unternehmungen und marktbestimmten Betrieben der Gebietskörperschaft (innerhalb der Gebietskörperschaft)	0	0	0
2	2244	Sonstiger Finanzaufwand	0	0	0
2	2245	Nicht finanzierungswirksamer Finanzaufwand	0	0	0
SU	**22**	**Summe Aufwendungen**	**210.900**	**203.700**	**7.200**
SA0	**SA0**	**(0) Nettoergebnis (21 - 22)**	**-210.900**	**-203.700**	**-7.200**
1	**230**	**Entnahmen von Haushaltsrücklagen**	**0**	**0**	**0**
2	2301	Entnahmen von Haushaltsrücklagen	0	0	0
1	**240**	**Zuweisung an Haushaltsrücklagen**	**0**	**0**	**0**
2	2401	Zuweisung an Haushaltsrücklagen	0	0	0
SU	**23**	**Summe Haushaltsrücklagen**	**0**	**0**	**0**
SA00	**SA00**	**Nettoergebnis nach Zuweisung und Entnahmen von Haushaltsrücklagen (SA 0 +/- SU 23)**	**-210.900**	**-203.700**	**-7.200**

Finanzierungsvoranschlag Bereichsbudget 4 - Soziale Wohlfahrt und Wohnbauförderung (Länder und Gemeinden)

MVAG Ebene	MVAG Code	Mittelverwendungs- und -aufbringungsgruppen (1. und 2. Ebene)	Voranschlag 2023 inkl. Nachtrag	rechtskräftiger VA 2023	Nachtrag 1 2023
1	**311**	**Einzahlungen aus der operativen Verwaltungstätigkeit**	**0**	**0**	**0**
2	3111	Einzahlungen aus eigenen Abgaben	0	0	0
2	3112	Einzahlungen aus Ertragsanteilen	0	0	0
2	3113	Einzahlungen aus Gebühren	0	0	0
2	3114	Einzahlungen aus Leistungen	0	0	0
2	3115	Einzahlungen aus Besitz und wirtschaftlicher Tätigkeiten	0	0	0
2	3116	Einzahlungen aus Veräußerung von geringwertigen Wirtschaftsgütern (GWG) und sonstige Einzahlungen	0	0	0
1	**312**	**Einzahlungen aus Transfers (ohne Kapitaltransfers)**	**0**	**0**	**0**
2	3121	Transferzahlungen von Trägern des öffentlichen Rechts	0	0	0
2	3122	Transferzahlungen von Beteiligungen	0	0	0
2	3123	Transferzahlungen von Unternehmen (inkl. Finanzunternehmen)	0	0	0
2	3124	Transferzahlungen von Haushalten und Organisationen ohne Erwerbscharakter	0	0	0
2	3125	Transferzahlungen vom Ausland	0	0	0
2	3126	Investitions- und Tilgungszuschüsse zwischen Unternehmungen und Betrieben der Gebietskörperschaft und der Gebietskörperschaft	0	0	0
1	**313**	**Einzahlungen aus Finanzerträgen**	**0**	**0**	**0**
2	3131	Einzahlungen aus Zinserträgen	0	0	0
2	3133	Einzahlungen aus Gewinnentnahmen von marktbestimmten Betrieben	0	0	0
2	3134	Sonstige Einzahlungen aus Finanzerträgen	0	0	0
2	3135	Einzahlungen aus Dividenden/Gewinnausschüttungen	0	0	0
SU	**31**	**Summe Einzahlungen operative Gebarung**	**0**	**0**	**0**
1	**321**	**Auszahlungen aus Personalaufwand**	**0**	**0**	**0**
2	3211	Auszahlungen für Personalaufwand, Bezüge, Nebengebühren und Mehrleistungsvergütungen	0	0	0
2	3212	Auszahlungen für gesetzliche und freiwillige Sozialaufwendungen	0	0	0
2	3213	Auszahlungen aus sonstigem Personalaufwand	0	0	0
1	**322**	**Auszahlungen aus Sachaufwand (ohne Transferaufwand)**	**7.500**	**1.500**	**6.000**
2	3221	Auszahlungen für Gebrauchs- und Verbrauchsgüter, Handelswaren	1.500	1.500	0
2	3222	Auszahlungen für Verwaltungs- und Betriebsaufwand	0	0	0
2	3223	Auszahlungen für Leasing- und Mietaufwand	0	0	0
2	3224	Auszahlungen für Instandhaltung	6.000	0	6.000
2	3225	Sonstige Auszahlungen aus Sachaufwand	0	0	0
2	3226	Auszahlungen aus der Inanspruchnahme von Haftungen	0	0	0
1	**323**	**Auszahlungen aus Transfers (ohne Kapitaltransfers)**	**203.400**	**202.200**	**1.200**
2	3231	Transferzahlungen an Träger des öffentlichen Rechts	195.000	195.000	0
2	3232	Transferzahlungen an Beteiligungen	0	0	0
2	3233	Transferzahlungen an Unternehmen (inkl. Finanzunternehmen)	0	0	0

MVAG Ebene	MVAG Code	Mittelverwendungs- und -aufbringungsgruppen (1. und 2. Ebene)	Voranschlag 2023 inkl. Nachtrag	rechtskräftiger VA 2023	Nachtrag 1 2023
2	3234	Transferzahlungen an Haushalte und Organisationen ohne Erwerbscharakter	8.400	7.200	1.200
2	3235	Transferzahlungen an das Ausland	0	0	0
2	3236	Investitions- und Tilgungszuschüsse zwischen Unternehmungen und Betrieben der Gebietskörperschaft und der Gebietskörperschaft	0	0	0
1	**324**	**Auszahlungen aus Finanzaufwand**	**0**	**0**	**0**
2	3241	Auszahlungen für Zinsaufwand, für Finanzierungsleasing, für Forderungskauf, für Finanzschulden und derivative Finanzinstrumente mit Grundgeschäft	0	0	0
2	3242	Auszahlungen für Zinsen aus derivativen Finanzinstrumente ohne Grundgeschäft	0	0	0
2	3243	Auszahlung aus Gewinnentnahmen von marktbestimmten Betrieben	0	0	0
2	3244	Sonstige Auszahlungen aus Finanzaufwendungen	0	0	0
SU	**32**	**Summe Auszahlungen operative Gebarung**	**210.900**	**203.700**	**7.200**
SA1	**SA1**	**Saldo (1) Geldfluss aus der Operativen Gebarung (31 - 32)**	**-210.900**	**-203.700**	**-7.200**
1	**331**	**Einzahlungen aus der Investitionstätigkeit**	**0**	**0**	**0**
2	3311	Einzahlungen aus der Veräußerung von immateriellem Vermögen	0	0	0
2	3312	Einzahlungen aus der Veräußerung von Grundstücken und Grundstückseinrichtungen	0	0	0
2	3313	Einzahlungen aus der Veräußerung von Gebäuden und Bauten	0	0	0
2	3314	Einzahlungen aus der Veräußerung von technischen Anlagen, Fahrzeugen und Maschinen	0	0	0
2	3315	Einzahlungen aus der Veräußerung von Amts-, Betriebs- und Geschäftsausstattung	0	0	0
2	3316	Einzahlungen aus der Veräußerung von Kulturgütern	0	0	0
2	3317	Einzahlungen aus der Veräußerung von Beteiligungen	0	0	0
1	**332**	**Einzahlungen aus der Rückzahlung von Darlehen sowie gewährten Vorschüssen**	**0**	**0**	**0**
2	3321	Einzahlungen aus Darlehen an Träger des öffentlichen Rechts	0	0	0
2	3322	Einzahlungen aus Darlehen an Beteiligungen	0	0	0
2	3323	Einzahlungen aus Darlehen an Unternehmen und Haushalte	0	0	0
2	3325	Einzahlungen aus Vorschüssen und Anzahlungen	0	0	0
1	**333**	**Einzahlungen aus Kapitaltransfers**	**0**	**0**	**0**
2	3331	Kapitaltransferzahlungen von Trägern des öffentlichen Rechts	0	0	0
2	3332	Kapitaltransferzahlungen von Beteiligungen	0	0	0
2	3333	Kapitaltransferzahlungen von Unternehmen	0	0	0
2	3334	Kapitaltransferzahlungen von Haushalten und Organisationen ohne Erwerbscharakter	0	0	0
2	3335	Kapitaltransferzahlungen vom Ausland	0	0	0
SU	**33**	**Summe Einzahlungen investive Gebarung**	**0**	**0**	**0**
1	**341**	**Auszahlungen aus der Investitionstätigkeit**	**0**	**0**	**0**
2	3411	Auszahlungen für den Erwerb von immateriellem Vermögen	0	0	0
2	3412	Auszahlungen für den Erwerb von Grundstücken und Grundstückseinrichtungen	0	0	0
2	3413	Auszahlungen für den Erwerb von Gebäuden und Bauten	0	0	0
2	3414	Auszahlungen für den Erwerb von technischen Anlagen, Fahrzeugen und Maschinen	0	0	0
2	3415	Auszahlungen für den Erwerb von Amts-, Betriebs- und Geschäftsausstattung	0	0	0

MVAG Ebene	MVAG Code	Mittelverwendungs- und -aufbringungsgruppen (1. und 2. Ebene)	Voranschlag 2023 inkl. Nachtrag	rechtskräftiger VA 2023	Nachtrag 1 2023
2	3416	Auszahlungen für den Erwerb von Kulturgütern	0	0	0
2	3417	Auszahlungen für den Erwerb von Beteiligungen	0	0	0
1	**342**	**Auszahlungen von gewährten Darlehen sowie gewährten Vorschüssen**	**0**	**0**	**0**
2	3421	Auszahlung von Darlehen an Träger des öffentlichen Rechts	0	0	0
2	3422	Auszahlung von Darlehen an Beteiligungen	0	0	0
2	3423	Auszahlung von Darlehen an Unternehmen und Haushalte	0	0	0
2	3425	Auszahlungen von Vorschüssen und Anzahlungen	0	0	0
1	**343**	**Auszahlungen aus Kapitaltransfers**	**0**	**0**	**0**
2	3431	Kapitaltransferzahlungen an Träger des öffentlichen Rechts	0	0	0
2	3432	Kapitaltransferzahlungen an Beteiligungen	0	0	0
2	3433	Kapitaltransferzahlungen an Unternehmen (Finanzunterhemen)	0	0	0
2	3434	Kapitaltransferzahlungen an Haushalte und Organisationen ohne Erwerbscharakter	0	0	0
2	3435	Kapitaltransferzahlungen an das Ausland	0	0	0
SU	**34**	**Summe Auszahlungen investive Gebarung**	**0**	**0**	**0**
SA2	**SA2**	**Saldo (2) Geldfluss aus der Investiven Gebarung (33 - 34)**	**0**	**0**	**0**
SA3	**SA3**	**Saldo (3) Nettofinanzierungssaldo (Saldo 1+ Saldo 2)**	**-210.900**	**-203.700**	**-7.200**
1	**351**	**Einzahlungen aus der Aufnahme von Finanzschulden**	**0**	**0**	**0**
2	3511	Einzahlungen aus empfangenen Darlehen von öffentlichen Körperschaften und Rechtsträgern	0	0	0
2	3512	Einzahlungen aus empfangenen Darlehen von Beteiligungen	0	0	0
2	3513	Einzahlungen aus empfangenen Darlehen von Unternehmen und privaten Haushalten	0	0	0
2	3514	Einzahlungen aus Finanzschulden (Finanzunternehmen)	0	0	0
1	**353**	**Einzahlungen infolge eines Kapitaltausch bei derivativen Finanzinstrumenten mit Grundgeschäft**	**0**	**0**	**0**
2	3530	Einzahlungen infolge eines Kapitaltausch bei derivativen Finanzinstrumenten mit Grundgeschäft	0	0	0
1	**355**	**Einzahlungen aus dem Abgang von Finanzinstrumenten**	**0**	**0**	**0**
2	3550	Einzahlungen aus dem Abgang von Finanzinstrumenten	0	0	0
SU	**35**	**Summe Einzahlungen aus der Finanzierungstätigkeit**	**0**	**0**	**0**
1	**361**	**Auszahlungen aus der Tilgung von Finanzschulden**	**0**	**0**	**0**
2	3611	Auszahlungen aus empfangenen Darlehen von öffentlichen Körperschaften und Rechtsträgern	0	0	0
2	3612	Auszahlungen aus empfangenen Darlehen von Beteiligungen	0	0	0
2	3613	Auszahlungen aus empfangenen Darlehen von Unternehmen und privaten Haushalten	0	0	0
2	3614	Auszahlungen aus Finanzschulden	0	0	0
2	3615	Auszahlung aus der Rückzahlung von Leasingverbindlichkeiten	0	0	0
1	**363**	**Auszahlungen infolge eines Kapitaltausch bei derivativen Finanzinstrumenten mit Grundgeschäft**	**0**	**0**	**0**
2	3630	Auszahlungen infolge eines Kapitaltausch bei derivativen Finanzinstrumenten mit Grundgeschäft	0	0	0
1	**365**	**Auszahlungen für den Erwerb von Finanzinstrumenten**	**0**	**0**	**0**
2	3650	Auszahlungen für den Erwerb von Finanzinstrumenten	0	0	0
SU	**36**	**Summe Auszahlungen aus der Finanzierungstätigkeit**	**0**	**0**	**0**
SA4	**SA4**	**Saldo (4) Geldfluss aus der Finanzierungstätigkeit (35 - 36)**	**0**	**0**	**0**

MVAG Ebene	MVAG Code	Mittelverwendungs- und -aufbringungsgruppen (1. und 2. Ebene)	Voranschlag 2023 inkl. Nachtrag	rechtskräftiger VA 2023	Nachtrag 1 2023
SA5	**SA5**	**Saldo (5) Geldfluss aus der voranschlagswirksamen Gebarung (Saldo 3 + Saldo 4)**	**-210.900**	**-203.700**	**-7.200**
1	**411**	**Einzahlungen aus nicht voranschlagswirksamen Forderungen**	**0**	**0**	**0**
2	4110	Einzahlungen aus nicht voranschlagswirksamen Forderungen	0	0	0
1	**412**	**Einzahlungen aus nicht voranschlagswirksamen Verbindlichkeiten**	**0**	**0**	**0**
2	4120	Einzahlungen aus nicht voranschlagswirksamen Verbindlichkeiten	0	0	0
1	**413**	**Einzahlungen aus der Aufnahme von zur Kassenstärkung eingegangenen Geldverbindlichkeiten (Barvorlagen)**	**0**	**0**	**0**
2	4130	Einzahlungen aus der Aufnahme von zur Kassenstärkung eingegangenen Geldverbindlichkeiten (Barvorlagen)	0	0	0
SU	**41**	**Summe Einzahlungen aus der nicht voranschlagswirksamen Gebarung**	**0**	**0**	**0**
1	**421**	**Auszahlungen aus nicht voranschlagswirksamen Forderungen**	**0**	**0**	**0**
2	4210	Auszahlungen aus nicht voranschlagswirksamen Forderungen	0	0	0
1	**422**	**Auszahlungen aus nicht voranschlagswirksamen Verbindlichkeiten**	**0**	**0**	**0**
2	4220	Auszahlungen aus nicht voranschlagswirksamen Verbindlichkeiten	0	0	0
1	**423**	**Auszahlungen zur Tilgung von zur Kassenstärkung eingegangenen Gelverbindlichkeitn (Barvorlage)**	**0**	**0**	**0**
2	4230	Auszahlungen zur Tilgung von zur Kassenstärkung eingegangenen Gelverbindlichkeitn (Barvorlage)	0	0	0
SU	**42**	**Summe Auszahlungen aus der nicht voranschlagwirksamen Gebarung**	**0**	**0**	**0**
SA6	**SA6**	**Geldfluss aus der nicht voranschlagswirksamen Gebarung**	**0**	**0**	**0**
SA7	**SA7**	**Veränderung an liquiden Mitteln (Saldo 5 + Saldo 6)**	**-210.900**	**-203.700**	**-7.200**

Ergebnisvoranschlag Bereichsbudget 5 - Gesundheit (Länder und Gemeinden)

MVAG Ebene	MVAG Code	Mittelverwendungs- und -aufbringungsgruppen (1. und 2. Ebene)	Voranschlag 2023 inkl. Nachtrag	rechtskräftiger VA 2023	Nachtrag 1 2023
1	**211**	**Erträge aus der operativen Verwaltungstätigkeit**	**700**	**700**	**0**
2	2111	Erträge aus eigenen Abgaben	0	0	0
2	2112	Erträge aus Ertragsanteilen	0	0	0
2	2113	Erträge aus Gebühren	0	0	0
2	2114	Erträge aus Leistungen	0	0	0
2	2115	Erträge aus Besitz und wirtschaftlicher Tätigkeit	0	0	0
2	2116	Erträge aus Veräußerung und sonstiger Erträge	700	700	0
2	2117	Nicht finanzierungswirksame operative Erträge	0	0	0
1	**212**	**Erträge aus Transfers**	**5.500**	**6.500**	**-1.000**
2	2121	Transferertrag von Trägern des öffentlichen Rechts	5.500	6.500	-1.000
2	2122	Transferertrag von Beteiligungen	0	0	0
2	2123	Transferertrag von Unternehmen (mit Finanzunternehmen)	0	0	0
2	2124	Transferertrag von Haushalten und Organisationen ohne Erwerbscharakter	0	0	0
2	2125	Transferertrag vom Ausland	0	0	0
2	2126	Investitions- und Tilgungszuschüsse zwischen Unternehmungen und Betrieben der Gebietskörperschaft und der Gebietskörperschaft	0	0	0
2	2127	Nicht finanzwirksamer Transferertrag	0	0	0
1	**213**	**Finanzerträge**	**0**	**0**	**0**
2	2131	Erträge aus Zinsen	0	0	0
2	2132	Erträge aus Zinsen aus derivativen Finanzinstrumenten ohne Grundgeschäft	0	0	0
2	2133	Erträge aus Gewinneinnahmen von marktbestimmten Betrieben	0	0	0
2	2134	Sonstige Finanzerträge	0	0	0
2	2135	Erträge aus Dividenden/Gewinnausschüttungen	0	0	0
2	2136	Sonstige nicht finanzierungswirksame Erträge	0	0	0
SU	**21**	**Summe Erträge**	**6.200**	**7.200**	**-1.000**
1	**221**	**Personalaufwand**	**0**	**0**	**0**
2	2211	Personalaufwand (Bezüge, Nebengeb., Mehrleistungen)	0	0	0
2	2212	Gesetzlicher und freiwilliger Sozialaufwand	0	0	0
2	2213	Sonstiger Personalaufwand	0	0	0
2	2214	Nicht finanzierungswirksamer Personalaufwand	0	0	0
1	**222**	**Sachaufwand (ohne Transferaufwand)**	**11.528**	**8.028**	**3.500**
2	2221	Gebrauchs- und Verbrauchsgüter, Handelswaren	500	0	500
2	2222	Verwaltungs- und Betriebsaufwand	0	0	0
2	2223	Leasing- und Mietaufwand	0	0	0
2	2224	Instandhaltung	0	0	0
2	2225	Sonstiger Sachaufwand	10.800	7.800	3.000

MVAG Ebene	MVAG Code	Mittelverwendungs- und -aufbringungsgruppen (1. und 2. Ebene)	Voranschlag 2023 inkl. Nachtrag	rechtskräftiger VA 2023	Nachtrag 1 2023
2	2226	Nicht finanzierungswirksamer Sachaufwand	228	228	0
1	**223**	**Transferaufwand (laufende Transfers und Kapitaltransfers)**	**322.500**	**322.500**	**0**
2	2231	Transferaufwand an Träger des öffentlichen Rechts	322.500	322.500	0
2	2232	Transferaufwand an Beteiligungen	0	0	0
2	2233	Transferaufwand an Unternehmen (mit Finanzunternehmen)	0	0	0
2	2234	Transferaufwand an Haushalte und Organisationen ohne Erwerbscharakter	0	0	0
2	2235	Transferaufwand an das Ausland	0	0	0
2	2236	Investitions- und Tilgungszuschüsse zwischen Unternehmungen und Betrieben der Gebietskörperschaft und der Gebietskörperschaft	0	0	0
2	2237	Nicht finanzierungswirksamer Transferaufwand	0	0	0
1	**224**	**Finanzaufwand**	**0**	**0**	**0**
2	2241	Zinsen aus Finanzschulden, Finanzierungsleasing, Forderungskauf und derivativen Finanzinstrumenten mit Grundgeschäft	0	0	0
2	2242	Zinsen und sonstige Aufwendungen aus derivativen Finanzinstrumenten ohne Grundgeschäft	0	0	0
2	2243	Gewinnentnahmen von Unternehmungen und marktbestimmten Betrieben der Gebietskörperschaft (innerhalb der Gebietskörperschaft)	0	0	0
2	2244	Sonstiger Finanzaufwand	0	0	0
2	2245	Nicht finanzierungswirksamer Finanzaufwand	0	0	0
SU	**22**	**Summe Aufwendungen**	**334.028**	**330.528**	**3.500**
SA0	**SA0**	**(0) Nettoergebnis (21 - 22)**	**-327.828**	**-323.328**	**-4.500**
1	**230**	**Entnahmen von Haushaltsrücklagen**	**0**	**0**	**0**
2	2301	Entnahmen von Haushaltsrücklagen	0	0	0
1	**240**	**Zuweisung an Haushaltsrücklagen**	**0**	**0**	**0**
2	2401	Zuweisung an Haushaltsrücklagen	0	0	0
SU	**23**	**Summe Haushaltsrücklagen**	**0**	**0**	**0**
SA00	**SA00**	**Nettoergebnis nach Zuweisung und Entnahmen von Haushaltsrücklagen (SA 0 +/- SU 23)**	**-327.828**	**-323.328**	**-4.500**

Finanzierungsvoranschlag Bereichsbudget 5 - Gesundheit (Länder und Gemeinden)

MVAG Ebene	MVAG Code	Mittelverwendungs- und -aufbringungsgruppen (1. und 2. Ebene)	Voranschlag 2023 inkl. Nachtrag	rechtskräftiger VA 2023	Nachtrag 1 2023
1	**311**	**Einzahlungen aus der operativen Verwaltungstätigkeit**	**700**	**700**	**0**
2	3111	Einzahlungen aus eigenen Abgaben	0	0	0
2	3112	Einzahlungen aus Ertragsanteilen	0	0	0
2	3113	Einzahlungen aus Gebühren	0	0	0
2	3114	Einzahlungen aus Leistungen	0	0	0
2	3115	Einzahlungen aus Besitz und wirtschaftlicher Tätigkeiten	0	0	0
2	3116	Einzahlungen aus Veräußerung von geringwertigen Wirtschaftsgütern (GWG) und sonstige Einzahlungen	700	700	0
1	**312**	**Einzahlungen aus Transfers (ohne Kapitaltransfers)**	**5.500**	**6.500**	**-1.000**
2	3121	Transferzahlungen von Trägern des öffentlichen Rechts	5.500	6.500	-1.000
2	3122	Transferzahlungen von Beteiligungen	0	0	0
2	3123	Transferzahlungen von Unternehmen (inkl. Finanzunternehmen)	0	0	0
2	3124	Transferzahlungen von Haushalten und Organisationen ohne Erwerbscharakter	0	0	0
2	3125	Transferzahlungen vom Ausland	0	0	0
2	3126	Investitions- und Tilgungszuschüsse zwischen Unternehmungen und Betrieben der Gebietskörperschaft und der Gebietskörperschaft	0	0	0
1	**313**	**Einzahlungen aus Finanzerträgen**	**0**	**0**	**0**
2	3131	Einzahlungen aus Zinserträgen	0	0	0
2	3133	Einzahlungen aus Gewinnentnahmen von marktbestimmten Betrieben	0	0	0
2	3134	Sonstige Einzahlungen aus Finanzerträgen	0	0	0
2	3135	Einzahlungen aus Dividenden/Gewinnausschüttungen	0	0	0
SU	**31**	**Summe Einzahlungen operative Gebarung**	**6.200**	**7.200**	**-1.000**
1	**321**	**Auszahlungen aus Personalaufwand**	**0**	**0**	**0**
2	3211	Auszahlungen für Personalaufwand, Bezüge, Nebengebühren und Mehrleistungsvergütungen	0	0	0
2	3212	Auszahlungen für gesetzliche und freiwillige Sozialaufwendungen	0	0	0
2	3213	Auszahlungen aus sonstigem Personalaufwand	0	0	0
1	**322**	**Auszahlungen aus Sachaufwand (ohne Transferaufwand)**	**11.300**	**7.800**	**3.500**
2	3221	Auszahlungen für Gebrauchs- und Verbrauchsgüter, Handelswaren	500	0	500
2	3222	Auszahlungen für Verwaltungs- und Betriebsaufwand	0	0	0
2	3223	Auszahlungen für Leasing- und Mietaufwand	0	0	0
2	3224	Auszahlungen für Instandhaltung	0	0	0
2	3225	Sonstige Auszahlungen aus Sachaufwand	10.800	7.800	3.000
2	3226	Auszahlungen aus der Inanspruchnahme von Haftungen	0	0	0
1	**323**	**Auszahlungen aus Transfers (ohne Kapitaltransfers)**	**322.500**	**322.500**	**0**
2	3231	Transferzahlungen an Träger des öffentlichen Rechts	322.500	322.500	0
2	3232	Transferzahlungen an Beteiligungen	0	0	0
2	3233	Transferzahlungen an Unternehmen (inkl. Finanzunternehmen)	0	0	0

MVAG Ebene	MVAG Code	Mittelverwendungs- und -aufbringungsgruppen (1. und 2. Ebene)	Voranschlag 2023 inkl. Nachtrag	rechtskräftiger VA 2023	Nachtrag 1 2023
2	3234	Transferzahlungen an Haushalte und Organisationen ohne Erwerbscharakter	0	0	0
2	3235	Transferzahlungen an das Ausland	0	0	0
2	3236	Investitions- und Tilgungszuschüsse zwischen Unternehmungen und Betrieben der Gebietskörperschaft und der Gebietskörperschaft	0	0	0
1	**324**	**Auszahlungen aus Finanzaufwand**	**0**	**0**	**0**
2	3241	Auszahlungen für Zinsaufwand, für Finanzierungsleasing, für Forderungskauf, für Finanzschulden und derivative Finanzinstrumente mit Grundgeschäft	0	0	0
2	3242	Auszahlungen für Zinsen aus derivativen Finanzinstrumente ohne Grundgeschäft	0	0	0
2	3243	Auszahlung aus Gewinnentnahmen von marktbestimmten Betrieben	0	0	0
2	3244	Sonstige Auszahlungen aus Finanzaufwendungen	0	0	0
SU	**32**	**Summe Auszahlungen operative Gebarung**	**333.800**	**330.300**	**3.500**
SA1	**SA1**	**Saldo (1) Geldfluss aus der Operativen Gebarung (31 - 32)**	**-327.600**	**-323.100**	**-4.500**
1	**331**	**Einzahlungen aus der Investitionstätigkeit**	**0**	**0**	**0**
2	3311	Einzahlungen aus der Veräußerung von immateriellem Vermögen	0	0	0
2	3312	Einzahlungen aus der Veräußerung von Grundstücken und Grundstückseinrichtungen	0	0	0
2	3313	Einzahlungen aus der Veräußerung von Gebäuden und Bauten	0	0	0
2	3314	Einzahlungen aus der Veräußerung von technischen Anlagen, Fahrzeugen und Maschinen	0	0	0
2	3315	Einzahlungen aus der Veräußerung von Amts-, Betriebs- und Geschäftsausstattung	0	0	0
2	3316	Einzahlungen aus der Veräußerung von Kulturgütern	0	0	0
2	3317	Einzahlungen aus der Veräußerung von Beteiligungen	0	0	0
1	**332**	**Einzahlungen aus der Rückzahlung von Darlehen sowie gewährten Vorschüssen**	**0**	**0**	**0**
2	3321	Einzahlungen aus Darlehen an Träger des öffentlichen Rechts	0	0	0
2	3322	Einzahlungen aus Darlehen an Beteiligungen	0	0	0
2	3323	Einzahlungen aus Darlehen an Unternehmen und Haushalte	0	0	0
2	3325	Einzahlungen aus Vorschüssen und Anzahlungen	0	0	0
1	**333**	**Einzahlungen aus Kapitaltransfers**	**0**	**0**	**0**
2	3331	Kapitaltransferzahlungen von Trägern des öffentlichen Rechts	0	0	0
2	3332	Kapitaltransferzahlungen von Beteiligungen	0	0	0
2	3333	Kapitaltransferzahlungen von Unternehmen	0	0	0
2	3334	Kapitaltransferzahlungen von Haushalten und Organisationen ohne Erwerbscharakter	0	0	0
2	3335	Kapitaltransferzahlungen vom Ausland	0	0	0
SU	**33**	**Summe Einzahlungen investive Gebarung**	**0**	**0**	**0**
1	**341**	**Auszahlungen aus der Investitionstätigkeit**	**0**	**0**	**0**
2	3411	Auszahlungen für den Erwerb von immateriellem Vermögen	0	0	0
2	3412	Auszahlungen für den Erwerb von Grundstücken und Grundstückseinrichtungen	0	0	0
2	3413	Auszahlungen für den Erwerb von Gebäuden und Bauten	0	0	0
2	3414	Auszahlungen für den Erwerb von technischen Anlagen, Fahrzeugen und Maschinen	0	0	0
2	3415	Auszahlungen für den Erwerb von Amts-, Betriebs- und Geschäftsausstattung	0	0	0

MVAG Ebene	MVAG Code	Mittelverwendungs- und -aufbringungsgruppen (1. und 2. Ebene)	Voranschlag 2023 inkl. Nachtrag	rechtskräftiger VA 2023	Nachtrag 1 2023
2	3416	Auszahlungen für den Erwerb von Kulturgütern	0	0	0
2	3417	Auszahlungen für den Erwerb von Beteiligungen	0	0	0
1	**342**	**Auszahlungen von gewährten Darlehen sowie gewährten Vorschüssen**	**0**	**0**	**0**
2	3421	Auszahlung von Darlehen an Träger des öffentlichen Rechts	0	0	0
2	3422	Auszahlung von Darlehen an Beteiligungen	0	0	0
2	3423	Auszahlung von Darlehen an Unternehmen und Haushalte	0	0	0
2	3425	Auszahlungen von Vorschüssen und Anzahlungen	0	0	0
1	**343**	**Auszahlungen aus Kapitaltransfers**	**0**	**0**	**0**
2	3431	Kapitaltransferzahlungen an Träger des öffentlichen Rechts	0	0	0
2	3432	Kapitaltransferzahlungen an Beteiligungen	0	0	0
2	3433	Kapitaltransferzahlungen an Unternehmen (Finanzunterhemen)	0	0	0
2	3434	Kapitaltransferzahlungen an Haushalte und Organisationen ohne Erwerbscharakter	0	0	0
2	3435	Kapitaltransferzahlungen an das Ausland	0	0	0
SU	**34**	**Summe Auszahlungen investive Gebarung**	**0**	**0**	**0**
SA2	**SA2**	**Saldo (2) Geldfluss aus der Investiven Gebarung (33 - 34)**	**0**	**0**	**0**
SA3	**SA3**	**Saldo (3) Nettofinanzierungssaldo (Saldo 1+ Saldo 2)**	**-327.600**	**-323.100**	**-4.500**
1	**351**	**Einzahlungen aus der Aufnahme von Finanzschulden**	**0**	**0**	**0**
2	3511	Einzahlungen aus empfangenen Darlehen von öffentlichen Körperschaften und Rechtsträgern	0	0	0
2	3512	Einzahlungen aus empfangenen Darlehen von Beteiligungen	0	0	0
2	3513	Einzahlungen aus empfangenen Darlehen von Unternehmen und privaten Haushalten	0	0	0
2	3514	Einzahlungen aus Finanzschulden (Finanzunternehmen)	0	0	0
1	**353**	**Einzahlungen infolge eines Kapitaltausch bei derivativen Finanzinstrumenten mit Grundgeschäft**	**0**	**0**	**0**
2	3530	Einzahlungen infolge eines Kapitaltausch bei derivativen Finanzinstrumenten mit Grundgeschäft	0	0	0
1	**355**	**Einzahlungen aus dem Abgang von Finanzinstrumenten**	**0**	**0**	**0**
2	3550	Einzahlungen aus dem Abgang von Finanzinstrumenten	0	0	0
SU	**35**	**Summe Einzahlungen aus der Finanzierungstätigkeit**	**0**	**0**	**0**
1	**361**	**Auszahlungen aus der Tilgung von Finanzschulden**	**0**	**0**	**0**
2	3611	Auszahlungen aus empfangenen Darlehen von öffentlichen Körperschaften und Rechtsträgern	0	0	0
2	3612	Auszahlungen aus empfangenen Darlehen von Beteiligungen	0	0	0
2	3613	Auszahlungen aus empfangenen Darlehen von Unternehmen und privaten Haushalten	0	0	0
2	3614	Auszahlungen aus Finanzschulden	0	0	0
2	3615	Auszahlung aus der Rückzahlung von Leasingverbindlichkeiten	0	0	0
1	**363**	**Auszahlungen infolge eines Kapitaltausch bei derivativen Finanzinstrumenten mit Grundgeschäft**	**0**	**0**	**0**
2	3630	Auszahlungen infolge eines Kapitaltausch bei derivativen Finanzinstrumenten mit Grundgeschäft	0	0	0
1	**365**	**Auszahlungen für den Erwerb von Finanzinstrumenten**	**0**	**0**	**0**
2	3650	Auszahlungen für den Erwerb von Finanzinstrumenten	0	0	0
SU	**36**	**Summe Auszahlungen aus der Finanzierungstätigkeit**	**0**	**0**	**0**
SA4	**SA4**	**Saldo (4) Geldfluss aus der Finanzierungstätigkeit (35 - 36)**	**0**	**0**	**0**

MVAG Ebene	MVAG Code	Mittelverwendungs- und -aufbringungsgruppen (1. und 2. Ebene)	Voranschlag 2023 inkl. Nachtrag	rechtskräftiger VA 2023	Nachtrag 1 2023
SA5	**SA5**	**Saldo (5) Geldfluss aus der voranschlagswirksamen Gebarung (Saldo 3 + Saldo 4)**	**-327.600**	**-323.100**	**-4.500**
1	**411**	**Einzahlungen aus nicht voranschlagswirksamen Forderungen**	**0**	**0**	**0**
2	4110	Einzahlungen aus nicht voranschlagswirksamen Forderungen	0	0	0
1	**412**	**Einzahlungen aus nicht voranschlagswirksamen Verbindlichkeiten**	**0**	**0**	**0**
2	4120	Einzahlungen aus nicht voranschlagswirksamen Verbindlichkeiten	0	0	0
1	**413**	**Einzahlungen aus der Aufnahme von zur Kassenstärkung eingegangenen Geldverbindlichkeiten (Barvorlagen)**	**0**	**0**	**0**
2	4130	Einzahlungen aus der Aufnahme von zur Kassenstärkung eingegangenen Geldverbindlichkeiten (Barvorlagen)	0	0	0
SU	**41**	**Summe Einzahlungen aus der nicht voranschlagswirksamen Gebarung**	**0**	**0**	**0**
1	**421**	**Auszahlungen aus nicht voranschlagswirksamen Forderungen**	**0**	**0**	**0**
2	4210	Auszahlungen aus nicht voranschlagswirksamen Forderungen	0	0	0
1	**422**	**Auszahlungen aus nicht voranschlagswirksamen Verbindlichkeiten**	**0**	**0**	**0**
2	4220	Auszahlungen aus nicht voranschlagswirksamen Verbindlichkeiten	0	0	0
1	**423**	**Auszahlungen zur Tilgung von zur Kassenstärkung eingegangenen Gelverbindlichkeitn (Barvorlage)**	**0**	**0**	**0**
2	4230	Auszahlungen zur Tilgung von zur Kassenstärkung eingegangenen Gelverbindlichkeitn (Barvorlage)	0	0	0
SU	**42**	**Summe Auszahlungen aus der nicht voranschlagwirksamen Gebarung**	**0**	**0**	**0**
SA6	**SA6**	**Geldfluss aus der nicht voranschlagswirksamen Gebarung**	**0**	**0**	**0**
SA7	**SA7**	**Veränderung an liquiden Mitteln (Saldo 5 + Saldo 6)**	**-327.600**	**-323.100**	**-4.500**

Ergebnisvoranschlag Bereichsbudget 6 - Straßen- und Wasserbau, Verkehr (Länder und Gemeinden)

MVAG Ebene	MVAG Code	Mittelverwendungs- und -aufbringungsgruppen (1. und 2. Ebene)	Voranschlag 2023 inkl. Nachtrag	rechtskräftiger VA 2023	Nachtrag 1 2023
1	**211**	**Erträge aus der operativen Verwaltungstätigkeit**	**125.000**	**0**	**125.000**
2	2111	Erträge aus eigenen Abgaben	0	0	0
2	2112	Erträge aus Ertragsanteilen	0	0	0
2	2113	Erträge aus Gebühren	0	0	0
2	2114	Erträge aus Leistungen	0	0	0
2	2115	Erträge aus Besitz und wirtschaftlicher Tätigkeit	0	0	0
2	2116	Erträge aus Veräußerung und sonstiger Erträge	125.000	0	125.000
2	2117	Nicht finanzierungswirksame operative Erträge	0	0	0
1	**212**	**Erträge aus Transfers**	**1.518**	**918**	**600**
2	2121	Transferertrag von Trägern des öffentlichen Rechts	300	300	0
2	2122	Transferertrag von Beteiligungen	0	0	0
2	2123	Transferertrag von Unternehmen (mit Finanzunternehmen)	0	0	0
2	2124	Transferertrag von Haushalten und Organisationen ohne Erwerbscharakter	900	300	600
2	2125	Transferertrag vom Ausland	0	0	0
2	2126	Investitions- und Tilgungszuschüsse zwischen Unternehmungen und Betrieben der Gebietskörperschaft und der Gebietskörperschaft	0	0	0
2	2127	Nicht finanzwirksamer Transferertrag	318	318	0
1	**213**	**Finanzerträge**	**0**	**0**	**0**
2	2131	Erträge aus Zinsen	0	0	0
2	2132	Erträge aus Zinsen aus derivativen Finanzinstrumenten ohne Grundgeschäft	0	0	0
2	2133	Erträge aus Gewinneinnahmen von marktbestimmten Betrieben	0	0	0
2	2134	Sonstige Finanzerträge	0	0	0
2	2135	Erträge aus Dividenden/Gewinnausschüttungen	0	0	0
2	2136	Sonstige nicht finanzierungswirksame Erträge	0	0	0
SU	**21**	**Summe Erträge**	**126.518**	**918**	**125.600**
1	**221**	**Personalaufwand**	**0**	**0**	**0**
2	2211	Personalaufwand (Bezüge, Nebengeb., Mehrleistungen)	0	0	0
2	2212	Gesetzlicher und freiwilliger Sozialaufwand	0	0	0
2	2213	Sonstiger Personalaufwand	0	0	0
2	2214	Nicht finanzierungswirksamer Personalaufwand	0	0	0
1	**222**	**Sachaufwand (ohne Transferaufwand)**	**429.573**	**294.373**	**135.200**
2	2221	Gebrauchs- und Verbrauchsgüter, Handelswaren	1.800	1.800	0
2	2222	Verwaltungs- und Betriebsaufwand	0	0	0
2	2223	Leasing- und Mietaufwand	0	0	0
2	2224	Instandhaltung	8.600	100	8.500
2	2225	Sonstiger Sachaufwand	127.200	500	126.700

MVAG Ebene	MVAG Code	Mittelverwendungs- und -aufbringungsgruppen (1. und 2. Ebene)	Voranschlag 2023 inkl. Nachtrag	rechtskräftiger VA 2023	Nachtrag 1 2023
2	2226	Nicht finanzierungswirksamer Sachaufwand	291.973	291.973	0
1	**223**	**Transferaufwand (laufende Transfers und Kapitaltransfers)**	**0**	**0**	**0**
2	2231	Transferaufwand an Träger des öffentlichen Rechts	0	0	0
2	2232	Transferaufwand an Beteiligungen	0	0	0
2	2233	Transferaufwand an Unternehmen (mit Finanzunternehmen)	0	0	0
2	2234	Transferaufwand an Haushalte und Organisationen ohne Erwerbscharakter	0	0	0
2	2235	Transferaufwand an das Ausland	0	0	0
2	2236	Investitions- und Tilgungszuschüsse zwischen Unternehmungen und Betrieben der Gebietskörperschaft und der Gebietskörperschaft	0	0	0
2	2237	Nicht finanzierungswirksamer Transferaufwand	0	0	0
1	**224**	**Finanzaufwand**	**4.100**	**3.600**	**500**
2	2241	Zinsen aus Finanzschulden, Finanzierungsleasing, Forderungskauf und derivativen Finanzinstrumenten mit Grundgeschäft	4.100	3.600	500
2	2242	Zinsen und sonstige Aufwendungen aus derivativen Finanzinstrumenten ohne Grundgeschäft	0	0	0
2	2243	Gewinnentnahmen von Unternehmungen und marktbestimmten Betrieben der Gebietskörperschaft (innerhalb der Gebietskörperschaft)	0	0	0
2	2244	Sonstiger Finanzaufwand	0	0	0
2	2245	Nicht finanzierungswirksamer Finanzaufwand	0	0	0
SU	**22**	**Summe Aufwendungen**	**433.673**	**297.973**	**135.700**
SA0	**SA0**	**(0) Nettoergebnis (21 - 22)**	**-307.156**	**-297.056**	**-10.100**
1	**230**	**Entnahmen von Haushaltsrücklagen**	**0**	**0**	**0**
2	2301	Entnahmen von Haushaltsrücklagen	0	0	0
1	**240**	**Zuweisung an Haushaltsrücklagen**	**0**	**0**	**0**
2	2401	Zuweisung an Haushaltsrücklagen	0	0	0
SU	**23**	**Summe Haushaltsrücklagen**	**0**	**0**	**0**
SA00	**SA00**	**Nettoergebnis nach Zuweisung und Entnahmen von Haushaltsrücklagen (SA 0 +/- SU 23)**	**-307.156**	**-297.056**	**-10.100**

Finanzierungsvoranschlag Bereichsbudget 6 - Straßen- und Wasserbau, Verkehr (Länder und Gemeinden)

MVAG Ebene	MVAG Code	Mittelverwendungs- und -aufbringungsgruppen (1. und 2. Ebene)	Voranschlag 2023 inkl. Nachtrag	rechtskräftiger VA 2023	Nachtrag 1 2023
1	**311**	**Einzahlungen aus der operativen Verwaltungstätigkeit**	**125.000**	**0**	**125.000**
2	3111	Einzahlungen aus eigenen Abgaben	0	0	0
2	3112	Einzahlungen aus Ertragsanteilen	0	0	0
2	3113	Einzahlungen aus Gebühren	0	0	0
2	3114	Einzahlungen aus Leistungen	0	0	0
2	3115	Einzahlungen aus Besitz und wirtschaftlicher Tätigkeiten	0	0	0
2	3116	Einzahlungen aus Veräußerung von geringwertigen Wirtschaftsgütern (GWG) und sonstige Einzahlungen	125.000	0	125.000
1	**312**	**Einzahlungen aus Transfers (ohne Kapitaltransfers)**	**1.200**	**600**	**600**
2	3121	Transferzahlungen von Trägern des öffentlichen Rechts	300	300	0
2	3122	Transferzahlungen von Beteiligungen	0	0	0
2	3123	Transferzahlungen von Unternehmen (inkl. Finanzunternehmen)	0	0	0
2	3124	Transferzahlungen von Haushalten und Organisationen ohne Erwerbscharakter	900	300	600
2	3125	Transferzahlungen vom Ausland	0	0	0
2	3126	Investitions- und Tilgungszuschüsse zwischen Unternehmungen und Betrieben der Gebietskörperschaft und der Gebietskörperschaft	0	0	0
1	**313**	**Einzahlungen aus Finanzerträgen**	**0**	**0**	**0**
2	3131	Einzahlungen aus Zinserträgen	0	0	0
2	3133	Einzahlungen aus Gewinnentnahmen von marktbestimmten Betrieben	0	0	0
2	3134	Sonstige Einzahlungen aus Finanzerträgen	0	0	0
2	3135	Einzahlungen aus Dividenden/Gewinnausschüttungen	0	0	0
SU	**31**	**Summe Einzahlungen operative Gebarung**	**126.200**	**600**	**125.600**
1	**321**	**Auszahlungen aus Personalaufwand**	**0**	**0**	**0**
2	3211	Auszahlungen für Personalaufwand, Bezüge, Nebengebühren und Mehrleistungsvergütungen	0	0	0
2	3212	Auszahlungen für gesetzliche und freiwillige Sozialaufwendungen	0	0	0
2	3213	Auszahlungen aus sonstigem Personalaufwand	0	0	0
1	**322**	**Auszahlungen aus Sachaufwand (ohne Transferaufwand)**	**137.600**	**2.400**	**135.200**
2	3221	Auszahlungen für Gebrauchs- und Verbrauchsgüter, Handelswaren	1.800	1.800	0
2	3222	Auszahlungen für Verwaltungs- und Betriebsaufwand	0	0	0
2	3223	Auszahlungen für Leasing- und Mietaufwand	0	0	0
2	3224	Auszahlungen für Instandhaltung	8.600	100	8.500
2	3225	Sonstige Auszahlungen aus Sachaufwand	127.200	500	126.700
2	3226	Auszahlungen aus der Inanspruchnahme von Haftungen	0	0	0
1	**323**	**Auszahlungen aus Transfers (ohne Kapitaltransfers)**	**0**	**0**	**0**
2	3231	Transferzahlungen an Träger des öffentlichen Rechts	0	0	0
2	3232	Transferzahlungen an Beteiligungen	0	0	0
2	3233	Transferzahlungen an Unternehmen (inkl. Finanzunternehmen)	0	0	0

MVAG Ebene	MVAG Code	Mittelverwendungs- und -aufbringungsgruppen (1. und 2. Ebene)	Voranschlag 2023 inkl. Nachtrag	rechtskräftiger VA 2023	Nachtrag 1 2023
2	3234	Transferzahlungen an Haushalte und Organisationen ohne Erwerbscharakter	0	0	0
2	3235	Transferzahlungen an das Ausland	0	0	0
2	3236	Investitions- und Tilgungszuschüsse zwischen Unternehmungen und Betrieben der Gebietskörperschaft und der Gebietskörperschaft	0	0	0
1	**324**	**Auszahlungen aus Finanzaufwand**	**4.100**	**3.600**	**500**
2	3241	Auszahlungen für Zinsaufwand, für Finanzierungsleasing, für Forderungskauf, für Finanzschulden und derivative Finanzinstrumente mit Grundgeschäft	4.100	3.600	500
2	3242	Auszahlungen für Zinsen aus derivativen Finanzinstrumente ohne Grundgeschäft	0	0	0
2	3243	Auszahlung aus Gewinnentnahmen von marktbestimmten Betrieben	0	0	0
2	3244	Sonstige Auszahlungen aus Finanzaufwendungen	0	0	0
SU	**32**	**Summe Auszahlungen operative Gebarung**	**141.700**	**6.000**	**135.700**
SA1	**SA1**	**Saldo (1) Geldfluss aus der Operativen Gebarung (31 - 32)**	**-15.500**	**-5.400**	**-10.100**
1	**331**	**Einzahlungen aus der Investitionstätigkeit**	**0**	**0**	**0**
2	3311	Einzahlungen aus der Veräußerung von immateriellem Vermögen	0	0	0
2	3312	Einzahlungen aus der Veräußerung von Grundstücken und Grundstückseinrichtungen	0	0	0
2	3313	Einzahlungen aus der Veräußerung von Gebäuden und Bauten	0	0	0
2	3314	Einzahlungen aus der Veräußerung von technischen Anlagen, Fahrzeugen und Maschinen	0	0	0
2	3315	Einzahlungen aus der Veräußerung von Amts-, Betriebs- und Geschäftsausstattung	0	0	0
2	3316	Einzahlungen aus der Veräußerung von Kulturgütern	0	0	0
2	3317	Einzahlungen aus der Veräußerung von Beteiligungen	0	0	0
1	**332**	**Einzahlungen aus der Rückzahlung von Darlehen sowie gewährten Vorschüssen**	**0**	**0**	**0**
2	3321	Einzahlungen aus Darlehen an Träger des öffentlichen Rechts	0	0	0
2	3322	Einzahlungen aus Darlehen an Beteiligungen	0	0	0
2	3323	Einzahlungen aus Darlehen an Unternehmen und Haushalte	0	0	0
2	3325	Einzahlungen aus Vorschüssen und Anzahlungen	0	0	0
1	**333**	**Einzahlungen aus Kapitaltransfers**	**0**	**0**	**0**
2	3331	Kapitaltransferzahlungen von Trägern des öffentlichen Rechts	0	0	0
2	3332	Kapitaltransferzahlungen von Beteiligungen	0	0	0
2	3333	Kapitaltransferzahlungen von Unternehmen	0	0	0
2	3334	Kapitaltransferzahlungen von Haushalten und Organisationen ohne Erwerbscharakter	0	0	0
2	3335	Kapitaltransferzahlungen vom Ausland	0	0	0
SU	**33**	**Summe Einzahlungen investive Gebarung**	**0**	**0**	**0**
1	**341**	**Auszahlungen aus der Investitionstätigkeit**	**60.000**	**60.000**	**0**
2	3411	Auszahlungen für den Erwerb von immateriellem Vermögen	0	0	0
2	3412	Auszahlungen für den Erwerb von Grundstücken und Grundstückseinrichtungen	50.000	50.000	0
2	3413	Auszahlungen für den Erwerb von Gebäuden und Bauten	10.000	10.000	0
2	3414	Auszahlungen für den Erwerb von technischen Anlagen, Fahrzeugen und Maschinen	0	0	0
2	3415	Auszahlungen für den Erwerb von Amts-, Betriebs- und Geschäftsausstattung	0	0	0

MVAG Ebene	MVAG Code	Mittelverwendungs- und -aufbringungsgruppen (1. und 2. Ebene)	Voranschlag 2023 inkl. Nachtrag	rechtskräftiger VA 2023	Nachtrag 1 2023
2	3416	Auszahlungen für den Erwerb von Kulturgütern	0	0	0
2	3417	Auszahlungen für den Erwerb von Beteiligungen	0	0	0
1	**342**	**Auszahlungen von gewährten Darlehen sowie gewährten Vorschüssen**	**0**	**0**	**0**
2	3421	Auszahlung von Darlehen an Träger des öffentlichen Rechts	0	0	0
2	3422	Auszahlung von Darlehen an Beteiligungen	0	0	0
2	3423	Auszahlung von Darlehen an Unternehmen und Haushalte	0	0	0
2	3425	Auszahlungen von Vorschüssen und Anzahlungen	0	0	0
1	**343**	**Auszahlungen aus Kapitaltransfers**	**0**	**0**	**0**
2	3431	Kapitaltransferzahlungen an Träger des öffentlichen Rechts	0	0	0
2	3432	Kapitaltransferzahlungen an Beteiligungen	0	0	0
2	3433	Kapitaltransferzahlungen an Unternehmen (Finanzunterhemen)	0	0	0
2	3434	Kapitaltransferzahlungen an Haushalte und Organisationen ohne Erwerbscharakter	0	0	0
2	3435	Kapitaltransferzahlungen an das Ausland	0	0	0
SU	**34**	**Summe Auszahlungen investive Gebarung**	**60.000**	**60.000**	**0**
SA2	**SA2**	**Saldo (2) Geldfluss aus der Investiven Gebarung (33 - 34)**	**-60.000**	**-60.000**	**0**
SA3	**SA3**	**Saldo (3) Nettofinanzierungssaldo (Saldo 1+ Saldo 2)**	**-75.500**	**-65.400**	**-10.100**
1	**351**	**Einzahlungen aus der Aufnahme von Finanzschulden**	**0**	**0**	**0**
2	3511	Einzahlungen aus empfangenen Darlehen von öffentlichen Körperschaften und Rechtsträgern	0	0	0
2	3512	Einzahlungen aus empfangenen Darlehen von Beteiligungen	0	0	0
2	3513	Einzahlungen aus empfangenen Darlehen von Unternehmen und privaten Haushalten	0	0	0
2	3514	Einzahlungen aus Finanzschulden (Finanzunternehmen)	0	0	0
1	**353**	**Einzahlungen infolge eines Kapitaltausch bei derivativen Finanzinstrumenten mit Grundgeschäft**	**0**	**0**	**0**
2	3530	Einzahlungen infolge eines Kapitaltausch bei derivativen Finanzinstrumenten mit Grundgeschäft	0	0	0
1	**355**	**Einzahlungen aus dem Abgang von Finanzinstrumenten**	**0**	**0**	**0**
2	3550	Einzahlungen aus dem Abgang von Finanzinstrumenten	0	0	0
SU	**35**	**Summe Einzahlungen aus der Finanzierungstätigkeit**	**0**	**0**	**0**
1	**361**	**Auszahlungen aus der Tilgung von Finanzschulden**	**19.300**	**19.300**	**0**
2	3611	Auszahlungen aus empfangenen Darlehen von öffentlichen Körperschaften und Rechtsträgern	0	0	0
2	3612	Auszahlungen aus empfangenen Darlehen von Beteiligungen	0	0	0
2	3613	Auszahlungen aus empfangenen Darlehen von Unternehmen und privaten Haushalten	0	0	0
2	3614	Auszahlungen aus Finanzschulden	19.300	19.300	0
2	3615	Auszahlung aus der Rückzahlung von Leasingverbindlichkeiten	0	0	0
1	**363**	**Auszahlungen infolge eines Kapitaltausch bei derivativen Finanzinstrumenten mit Grundgeschäft**	**0**	**0**	**0**
2	3630	Auszahlungen infolge eines Kapitaltausch bei derivativen Finanzinstrumenten mit Grundgeschäft	0	0	0
1	**365**	**Auszahlungen für den Erwerb von Finanzinstrumenten**	**0**	**0**	**0**
2	3650	Auszahlungen für den Erwerb von Finanzinstrumenten	0	0	0
SU	**36**	**Summe Auszahlungen aus der Finanzierungstätigkeit**	**19.300**	**19.300**	**0**
SA4	**SA4**	**Saldo (4) Geldfluss aus der Finanzierungstätigkeit (35 - 36)**	**-19.300**	**-19.300**	**0**

MVAG Ebene	MVAG Code	Mittelverwendungs- und -aufbringungsgruppen (1. und 2. Ebene)	Voranschlag 2023 inkl. Nachtrag	rechtskräftiger VA 2023	Nachtrag 1 2023
SA5	**SA5**	**Saldo (5) Geldfluss aus der voranschlagswirksamen Gebarung (Saldo 3 + Saldo 4)**	**-94.800**	**-84.700**	**-10.100**
1	**411**	**Einzahlungen aus nicht voranschlagswirksamen Forderungen**	**0**	**0**	**0**
2	4110	Einzahlungen aus nicht voranschlagswirksamen Forderungen	0	0	0
1	**412**	**Einzahlungen aus nicht voranschlagswirksamen Verbindlichkeiten**	**0**	**0**	**0**
2	4120	Einzahlungen aus nicht voranschlagswirksamen Verbindlichkeiten	0	0	0
1	**413**	**Einzahlungen aus der Aufnahme von zur Kassenstärkung eingegangenen Geldverbindlichkeiten (Barvorlagen)**	**0**	**0**	**0**
2	4130	Einzahlungen aus der Aufnahme von zur Kassenstärkung eingegangenen Geldverbindlichkeiten (Barvorlagen)	0	0	0
SU	**41**	**Summe Einzahlungen aus der nicht voranschlagswirksamen Gebarung**	**0**	**0**	**0**
1	**421**	**Auszahlungen aus nicht voranschlagswirksamen Forderungen**	**0**	**0**	**0**
2	4210	Auszahlungen aus nicht voranschlagswirksamen Forderungen	0	0	0
1	**422**	**Auszahlungen aus nicht voranschlagswirksamen Verbindlichkeiten**	**0**	**0**	**0**
2	4220	Auszahlungen aus nicht voranschlagswirksamen Verbindlichkeiten	0	0	0
1	**423**	**Auszahlungen zur Tilgung von zur Kassenstärkung eingegangenen Gelverbindlichkeitn (Barvorlage)**	**0**	**0**	**0**
2	4230	Auszahlungen zur Tilgung von zur Kassenstärkung eingegangenen Gelverbindlichkeitn (Barvorlage)	0	0	0
SU	**42**	**Summe Auszahlungen aus der nicht voranschlagwirksamen Gebarung**	**0**	**0**	**0**
SA6	**SA6**	**Geldfluss aus der nicht voranschlagswirksamen Gebarung**	**0**	**0**	**0**
SA7	**SA7**	**Veränderung an liquiden Mitteln (Saldo 5 + Saldo 6)**	**-94.800**	**-84.700**	**-10.100**

Ergebnisvoranschlag Bereichsbudget 7 - Wirtschaftsförderung (Länder und Gemeinden)

MVAG Ebene	MVAG Code	Mittelverwendungs- und -aufbringungsgruppen (1. und 2. Ebene)	Voranschlag 2023 inkl. Nachtrag	rechtskräftiger VA 2023	Nachtrag 1 2023
1	**211**	**Erträge aus der operativen Verwaltungstätigkeit**	**50.600**	**10.000**	**40.600**
2	2111	Erträge aus eigenen Abgaben	0	0	0
2	2112	Erträge aus Ertragsanteilen	0	0	0
2	2113	Erträge aus Gebühren	0	0	0
2	2114	Erträge aus Leistungen	100	0	100
2	2115	Erträge aus Besitz und wirtschaftlicher Tätigkeit	10.000	10.000	0
2	2116	Erträge aus Veräußerung und sonstiger Erträge	40.500	0	40.500
2	2117	Nicht finanzierungswirksame operative Erträge	0	0	0
1	**212**	**Erträge aus Transfers**	**12.288**	**12.288**	**0**
2	2121	Transferertrag von Trägern des öffentlichen Rechts	12.000	12.000	0
2	2122	Transferertrag von Beteiligungen	0	0	0
2	2123	Transferertrag von Unternehmen (mit Finanzunternehmen)	0	0	0
2	2124	Transferertrag von Haushalten und Organisationen ohne Erwerbscharakter	0	0	0
2	2125	Transferertrag vom Ausland	0	0	0
2	2126	Investitions- und Tilgungszuschüsse zwischen Unternehmungen und Betrieben der Gebietskörperschaft und der Gebietskörperschaft	0	0	0
2	2127	Nicht finanzwirksamer Transferertrag	288	288	0
1	**213**	**Finanzerträge**	**0**	**0**	**0**
2	2131	Erträge aus Zinsen	0	0	0
2	2132	Erträge aus Zinsen aus derivativen Finanzinstrumenten ohne Grundgeschäft	0	0	0
2	2133	Erträge aus Gewinneinnahmen von marktbestimmten Betrieben	0	0	0
2	2134	Sonstige Finanzerträge	0	0	0
2	2135	Erträge aus Dividenden/Gewinnausschüttungen	0	0	0
2	2136	Sonstige nicht finanzierungswirksame Erträge	0	0	0
SU	**21**	**Summe Erträge**	**62.888**	**22.288**	**40.600**
1	**221**	**Personalaufwand**	**0**	**0**	**0**
2	2211	Personalaufwand (Bezüge, Nebengeb., Mehrleistungen)	0	0	0
2	2212	Gesetzlicher und freiwilliger Sozialaufwand	0	0	0
2	2213	Sonstiger Personalaufwand	0	0	0
2	2214	Nicht finanzierungswirksamer Personalaufwand	0	0	0
1	**222**	**Sachaufwand (ohne Transferaufwand)**	**78.978**	**33.578**	**45.400**
2	2221	Gebrauchs- und Verbrauchsgüter, Handelswaren	5.100	4.000	1.100
2	2222	Verwaltungs- und Betriebsaufwand	0	0	0
2	2223	Leasing- und Mietaufwand	0	0	0
2	2224	Instandhaltung	0	0	0
2	2225	Sonstiger Sachaufwand	68.700	24.400	44.300

MVAG Ebene	MVAG Code	Mittelverwendungs- und -aufbringungsgruppen (1. und 2. Ebene)	Voranschlag 2023 inkl. Nachtrag	rechtskräftiger VA 2023	Nachtrag 1 2023
2	2226	Nicht finanzierungswirksamer Sachaufwand	5.178	5.178	0
1	**223**	**Transferaufwand (laufende Transfers und Kapitaltransfers)**	**37.100**	**37.100**	**0**
2	2231	Transferaufwand an Träger des öffentlichen Rechts	0	0	0
2	2232	Transferaufwand an Beteiligungen	0	0	0
2	2233	Transferaufwand an Unternehmen (mit Finanzunternehmen)	30.400	30.400	0
2	2234	Transferaufwand an Haushalte und Organisationen ohne Erwerbscharakter	6.700	6.700	0
2	2235	Transferaufwand an das Ausland	0	0	0
2	2236	Investitions- und Tilgungszuschüsse zwischen Unternehmungen und Betrieben der Gebietskörperschaft und der Gebietskörperschaft	0	0	0
2	2237	Nicht finanzierungswirksamer Transferaufwand	0	0	0
1	**224**	**Finanzaufwand**	**0**	**0**	**0**
2	2241	Zinsen aus Finanzschulden, Finanzierungsleasing, Forderungskauf und derivativen Finanzinstrumenten mit Grundgeschäft	0	0	0
2	2242	Zinsen und sonstige Aufwendungen aus derivativen Finanzinstrumenten ohne Grundgeschäft	0	0	0
2	2243	Gewinnentnahmen von Unternehmungen und marktbestimmten Betrieben der Gebietskörperschaft (innerhalb der Gebietskörperschaft)	0	0	0
2	2244	Sonstiger Finanzaufwand	0	0	0
2	2245	Nicht finanzierungswirksamer Finanzaufwand	0	0	0
SU	**22**	**Summe Aufwendungen**	**116.078**	**70.678**	**45.400**
SA0	**SA0**	**(0) Nettoergebnis (21 - 22)**	**-53.190**	**-48.390**	**-4.800**
1	**230**	**Entnahmen von Haushaltsrücklagen**	**0**	**0**	**0**
2	2301	Entnahmen von Haushaltsrücklagen	0	0	0
1	**240**	**Zuweisung an Haushaltsrücklagen**	**0**	**0**	**0**
2	2401	Zuweisung an Haushaltsrücklagen	0	0	0
SU	**23**	**Summe Haushaltsrücklagen**	**0**	**0**	**0**
SA00	**SA00**	**Nettoergebnis nach Zuweisung und Entnahmen von Haushaltsrücklagen (SA 0 +/- SU 23)**	**-53.190**	**-48.390**	**-4.800**

Finanzierungsvoranschlag Bereichsbudget 7 - Wirtschaftsförderung (Länder und Gemeinden)

MVAG Ebene	MVAG Code	Mittelverwendungs- und -aufbringungsgruppen (1. und 2. Ebene)	Voranschlag 2023 inkl. Nachtrag	rechtskräftiger VA 2023	Nachtrag 1 2023
1	**311**	**Einzahlungen aus der operativen Verwaltungstätigkeit**	**50.600**	**10.000**	**40.600**
2	3111	Einzahlungen aus eigenen Abgaben	0	0	0
2	3112	Einzahlungen aus Ertragsanteilen	0	0	0
2	3113	Einzahlungen aus Gebühren	0	0	0
2	3114	Einzahlungen aus Leistungen	100	0	100
2	3115	Einzahlungen aus Besitz und wirtschaftlicher Tätigkeiten	10.000	10.000	0
2	3116	Einzahlungen aus Veräußerung von geringwertigen Wirtschaftsgütern (GWG) und sonstige Einzahlungen	40.500	0	40.500
1	**312**	**Einzahlungen aus Transfers (ohne Kapitaltransfers)**	**12.000**	**12.000**	**0**
2	3121	Transferzahlungen von Trägern des öffentlichen Rechts	12.000	12.000	0
2	3122	Transferzahlungen von Beteiligungen	0	0	0
2	3123	Transferzahlungen von Unternehmen (inkl. Finanzunternehmen)	0	0	0
2	3124	Transferzahlungen von Haushalten und Organisationen ohne Erwerbscharakter	0	0	0
2	3125	Transferzahlungen vom Ausland	0	0	0
2	3126	Investitions- und Tilgungszuschüsse zwischen Unternehmungen und Betrieben der Gebietskörperschaft und der Gebietskörperschaft	0	0	0
1	**313**	**Einzahlungen aus Finanzerträgen**	**0**	**0**	**0**
2	3131	Einzahlungen aus Zinserträgen	0	0	0
2	3133	Einzahlungen aus Gewinnentnahmen von marktbestimmten Betrieben	0	0	0
2	3134	Sonstige Einzahlungen aus Finanzerträgen	0	0	0
2	3135	Einzahlungen aus Dividenden/Gewinnausschüttungen	0	0	0
SU	**31**	**Summe Einzahlungen operative Gebarung**	**62.600**	**22.000**	**40.600**
1	**321**	**Auszahlungen aus Personalaufwand**	**0**	**0**	**0**
2	3211	Auszahlungen für Personalaufwand, Bezüge, Nebengebühren und Mehrleistungsvergütungen	0	0	0
2	3212	Auszahlungen für gesetzliche und freiwillige Sozialaufwendungen	0	0	0
2	3213	Auszahlungen aus sonstigem Personalaufwand	0	0	0
1	**322**	**Auszahlungen aus Sachaufwand (ohne Transferaufwand)**	**73.800**	**28.400**	**45.400**
2	3221	Auszahlungen für Gebrauchs- und Verbrauchsgüter, Handelswaren	5.100	4.000	1.100
2	3222	Auszahlungen für Verwaltungs- und Betriebsaufwand	0	0	0
2	3223	Auszahlungen für Leasing- und Mietaufwand	0	0	0
2	3224	Auszahlungen für Instandhaltung	0	0	0
2	3225	Sonstige Auszahlungen aus Sachaufwand	68.700	24.400	44.300
2	3226	Auszahlungen aus der Inanspruchnahme von Haftungen	0	0	0
1	**323**	**Auszahlungen aus Transfers (ohne Kapitaltransfers)**	**37.100**	**37.100**	**0**
2	3231	Transferzahlungen an Träger des öffentlichen Rechts	0	0	0
2	3232	Transferzahlungen an Beteiligungen	0	0	0
2	3233	Transferzahlungen an Unternehmen (inkl. Finanzunternehmen)	30.400	30.400	0

MVAG Ebene	MVAG Code	Mittelverwendungs- und -aufbringungsgruppen (1. und 2. Ebene)	Voranschlag 2023 inkl. Nachtrag	rechtskräftiger VA 2023	Nachtrag 1 2023
2	3234	Transferzahlungen an Haushalte und Organisationen ohne Erwerbscharakter	6.700	6.700	0
2	3235	Transferzahlungen an das Ausland	0	0	0
2	3236	Investitions- und Tilgungszuschüsse zwischen Unternehmungen und Betrieben der Gebietskörperschaft und der Gebietskörperschaft	0	0	0
1	**324**	**Auszahlungen aus Finanzaufwand**	**0**	**0**	**0**
2	3241	Auszahlungen für Zinsaufwand, für Finanzierungsleasing, für Forderungskauf, für Finanzschulden und derivative Finanzinstrumente mit Grundgeschäft	0	0	0
2	3242	Auszahlungen für Zinsen aus derivativen Finanzinstrumente ohne Grundgeschäft	0	0	0
2	3243	Auszahlung aus Gewinnentnahmen von marktbestimmten Betrieben	0	0	0
2	3244	Sonstige Auszahlungen aus Finanzaufwendungen	0	0	0
SU	**32**	**Summe Auszahlungen operative Gebarung**	**110.900**	**65.500**	**45.400**
SA1	**SA1**	**Saldo (1) Geldfluss aus der Operativen Gebarung (31 - 32)**	**-48.300**	**-43.500**	**-4.800**
1	**331**	**Einzahlungen aus der Investitionstätigkeit**	**0**	**0**	**0**
2	3311	Einzahlungen aus der Veräußerung von immateriellem Vermögen	0	0	0
2	3312	Einzahlungen aus der Veräußerung von Grundstücken und Grundstückseinrichtungen	0	0	0
2	3313	Einzahlungen aus der Veräußerung von Gebäuden und Bauten	0	0	0
2	3314	Einzahlungen aus der Veräußerung von technischen Anlagen, Fahrzeugen und Maschinen	0	0	0
2	3315	Einzahlungen aus der Veräußerung von Amts-, Betriebs- und Geschäftsausstattung	0	0	0
2	3316	Einzahlungen aus der Veräußerung von Kulturgütern	0	0	0
2	3317	Einzahlungen aus der Veräußerung von Beteiligungen	0	0	0
1	**332**	**Einzahlungen aus der Rückzahlung von Darlehen sowie gewährten Vorschüssen**	**0**	**0**	**0**
2	3321	Einzahlungen aus Darlehen an Träger des öffentlichen Rechts	0	0	0
2	3322	Einzahlungen aus Darlehen an Beteiligungen	0	0	0
2	3323	Einzahlungen aus Darlehen an Unternehmen und Haushalte	0	0	0
2	3325	Einzahlungen aus Vorschüssen und Anzahlungen	0	0	0
1	**333**	**Einzahlungen aus Kapitaltransfers**	**61.900**	**28.000**	**33.900**
2	3331	Kapitaltransferzahlungen von Trägern des öffentlichen Rechts	45.900	12.000	33.900
2	3332	Kapitaltransferzahlungen von Beteiligungen	0	0	0
2	3333	Kapitaltransferzahlungen von Unternehmen	0	0	0
2	3334	Kapitaltransferzahlungen von Haushalten und Organisationen ohne Erwerbscharakter	16.000	16.000	0
2	3335	Kapitaltransferzahlungen vom Ausland	0	0	0
SU	**33**	**Summe Einzahlungen investive Gebarung**	**61.900**	**28.000**	**33.900**
1	**341**	**Auszahlungen aus der Investitionstätigkeit**	**148.300**	**40.000**	**108.300**
2	3411	Auszahlungen für den Erwerb von immateriellem Vermögen	0	0	0
2	3412	Auszahlungen für den Erwerb von Grundstücken und Grundstückseinrichtungen	148.300	40.000	108.300
2	3413	Auszahlungen für den Erwerb von Gebäuden und Bauten	0	0	0
2	3414	Auszahlungen für den Erwerb von technischen Anlagen, Fahrzeugen und Maschinen	0	0	0
2	3415	Auszahlungen für den Erwerb von Amts-, Betriebs- und Geschäftsausstattung	0	0	0

MVAG Ebene	MVAG Code	Mittelverwendungs- und -aufbringungsgruppen (1. und 2. Ebene)	Voranschlag 2023 inkl. Nachtrag	rechtskräftiger VA 2023	Nachtrag 1 2023
2	3416	Auszahlungen für den Erwerb von Kulturgütern	0	0	0
2	3417	Auszahlungen für den Erwerb von Beteiligungen	0	0	0
1	**342**	**Auszahlungen von gewährten Darlehen sowie gewährten Vorschüssen**	**0**	**0**	**0**
2	3421	Auszahlung von Darlehen an Träger des öffentlichen Rechts	0	0	0
2	3422	Auszahlung von Darlehen an Beteiligungen	0	0	0
2	3423	Auszahlung von Darlehen an Unternehmen und Haushalte	0	0	0
2	3425	Auszahlungen von Vorschüssen und Anzahlungen	0	0	0
1	**343**	**Auszahlungen aus Kapitaltransfers**	**0**	**0**	**0**
2	3431	Kapitaltransferzahlungen an Träger des öffentlichen Rechts	0	0	0
2	3432	Kapitaltransferzahlungen an Beteiligungen	0	0	0
2	3433	Kapitaltransferzahlungen an Unternehmen (Finanzunterhemen)	0	0	0
2	3434	Kapitaltransferzahlungen an Haushalte und Organisationen ohne Erwerbscharakter	0	0	0
2	3435	Kapitaltransferzahlungen an das Ausland	0	0	0
SU	**34**	**Summe Auszahlungen investive Gebarung**	**148.300**	**40.000**	**108.300**
SA2	**SA2**	**Saldo (2) Geldfluss aus der Investiven Gebarung (33 - 34)**	**-86.400**	**-12.000**	**-74.400**
SA3	**SA3**	**Saldo (3) Nettofinanzierungssaldo (Saldo 1+ Saldo 2)**	**-134.700**	**-55.500**	**-79.200**
1	**351**	**Einzahlungen aus der Aufnahme von Finanzschulden**	**67.800**	**0**	**67.800**
2	3511	Einzahlungen aus empfangenen Darlehen von öffentlichen Körperschaften und Rechtsträgern	0	0	0
2	3512	Einzahlungen aus empfangenen Darlehen von Beteiligungen	0	0	0
2	3513	Einzahlungen aus empfangenen Darlehen von Unternehmen und privaten Haushalten	0	0	0
2	3514	Einzahlungen aus Finanzschulden (Finanzunternehmen)	67.800	0	67.800
1	**353**	**Einzahlungen infolge eines Kapitaltausch bei derivativen Finanzinstrumenten mit Grundgeschäft**	**0**	**0**	**0**
2	3530	Einzahlungen infolge eines Kapitaltausch bei derivativen Finanzinstrumenten mit Grundgeschäft	0	0	0
1	**355**	**Einzahlungen aus dem Abgang von Finanzinstrumenten**	**0**	**0**	**0**
2	3550	Einzahlungen aus dem Abgang von Finanzinstrumenten	0	0	0
SU	**35**	**Summe Einzahlungen aus der Finanzierungstätigkeit**	**67.800**	**0**	**67.800**
1	**361**	**Auszahlungen aus der Tilgung von Finanzschulden**	**0**	**0**	**0**
2	3611	Auszahlungen aus empfangenen Darlehen von öffentlichen Körperschaften und Rechtsträgern	0	0	0
2	3612	Auszahlungen aus empfangenen Darlehen von Beteiligungen	0	0	0
2	3613	Auszahlungen aus empfangenen Darlehen von Unternehmen und privaten Haushalten	0	0	0
2	3614	Auszahlungen aus Finanzschulden	0	0	0
2	3615	Auszahlung aus der Rückzahlung von Leasingverbindlichkeiten	0	0	0
1	**363**	**Auszahlungen infolge eines Kapitaltausch bei derivativen Finanzinstrumenten mit Grundgeschäft**	**0**	**0**	**0**
2	3630	Auszahlungen infolge eines Kapitaltausch bei derivativen Finanzinstrumenten mit Grundgeschäft	0	0	0
1	**365**	**Auszahlungen für den Erwerb von Finanzinstrumenten**	**0**	**0**	**0**
2	3650	Auszahlungen für den Erwerb von Finanzinstrumenten	0	0	0
SU	**36**	**Summe Auszahlungen aus der Finanzierungstätigkeit**	**0**	**0**	**0**
SA4	**SA4**	**Saldo (4) Geldfluss aus der Finanzierungstätigkeit (35 - 36)**	**67.800**	**0**	**67.800**

MVAG Ebene	MVAG Code	Mittelverwendungs- und -aufbringungsgruppen (1. und 2. Ebene)	Voranschlag 2023 inkl. Nachtrag	rechtskräftiger VA 2023	Nachtrag 1 2023
SA5	**SA5**	**Saldo (5) Geldfluss aus der voranschlagswirksamen Gebarung (Saldo 3 + Saldo 4)**	**-66.900**	**-55.500**	**-11.400**
1	**411**	**Einzahlungen aus nicht voranschlagswirksamen Forderungen**	**0**	**0**	**0**
2	4110	Einzahlungen aus nicht voranschlagswirksamen Forderungen	0	0	0
1	**412**	**Einzahlungen aus nicht voranschlagswirksamen Verbindlichkeiten**	**0**	**0**	**0**
2	4120	Einzahlungen aus nicht voranschlagswirksamen Verbindlichkeiten	0	0	0
1	**413**	**Einzahlungen aus der Aufnahme von zur Kassenstärkung eingegangenen Geldverbindlichkeiten (Barvorlagen)**	**0**	**0**	**0**
2	4130	Einzahlungen aus der Aufnahme von zur Kassenstärkung eingegangenen Geldverbindlichkeiten (Barvorlagen)	0	0	0
SU	**41**	**Summe Einzahlungen aus der nicht voranschlagswirksamen Gebarung**	**0**	**0**	**0**
1	**421**	**Auszahlungen aus nicht voranschlagswirksamen Forderungen**	**0**	**0**	**0**
2	4210	Auszahlungen aus nicht voranschlagswirksamen Forderungen	0	0	0
1	**422**	**Auszahlungen aus nicht voranschlagswirksamen Verbindlichkeiten**	**0**	**0**	**0**
2	4220	Auszahlungen aus nicht voranschlagswirksamen Verbindlichkeiten	0	0	0
1	**423**	**Auszahlungen zur Tilgung von zur Kassenstärkung eingegangenen Gelverbindlichkeitn (Barvorlage)**	**0**	**0**	**0**
2	4230	Auszahlungen zur Tilgung von zur Kassenstärkung eingegangenen Gelverbindlichkeitn (Barvorlage)	0	0	0
SU	**42**	**Summe Auszahlungen aus der nicht voranschlagwirksamen Gebarung**	**0**	**0**	**0**
SA6	**SA6**	**Geldfluss aus der nicht voranschlagswirksamen Gebarung**	**0**	**0**	**0**
SA7	**SA7**	**Veränderung an liquiden Mitteln (Saldo 5 + Saldo 6)**	**-66.900**	**-55.500**	**-11.400**

Ergebnisvoranschlag Bereichsbudget 8 - Dienstleistungen (Länder und Gemeinden)

MVAG Ebene	MVAG Code	Mittelverwendungs- und -aufbringungsgruppen (1. und 2. Ebene)	Voranschlag 2023 inkl. Nachtrag	rechtskräftiger VA 2023	Nachtrag 1 2023
1	**211**	**Erträge aus der operativen Verwaltungstätigkeit**	**852.600**	**495.100**	**357.500**
2	2111	Erträge aus eigenen Abgaben	0	0	0
2	2112	Erträge aus Ertragsanteilen	0	0	0
2	2113	Erträge aus Gebühren	178.400	178.400	0
2	2114	Erträge aus Leistungen	68.100	36.100	32.000
2	2115	Erträge aus Besitz und wirtschaftlicher Tätigkeit	95.200	95.000	200
2	2116	Erträge aus Veräußerung und sonstiger Erträge	510.900	185.600	325.300
2	2117	Nicht finanzierungswirksame operative Erträge	0	0	0
1	**212**	**Erträge aus Transfers**	**139.096**	**138.596**	**500**
2	2121	Transferertrag von Trägern des öffentlichen Rechts	16.700	16.200	500
2	2122	Transferertrag von Beteiligungen	0	0	0
2	2123	Transferertrag von Unternehmen (mit Finanzunternehmen)	0	0	0
2	2124	Transferertrag von Haushalten und Organisationen ohne Erwerbscharakter	0	0	0
2	2125	Transferertrag vom Ausland	0	0	0
2	2126	Investitions- und Tilgungszuschüsse zwischen Unternehmungen und Betrieben der Gebietskörperschaft und der Gebietskörperschaft	0	0	0
2	2127	Nicht finanzwirksamer Transferertrag	122.396	122.396	0
1	**213**	**Finanzerträge**	**12.700**	**2.800**	**9.900**
2	2131	Erträge aus Zinsen	2.800	2.800	0
2	2132	Erträge aus Zinsen aus derivativen Finanzinstrumenten ohne Grundgeschäft	0	0	0
2	2133	Erträge aus Gewinneinnahmen von marktbestimmten Betrieben	9.900	0	9.900
2	2134	Sonstige Finanzerträge	0	0	0
2	2135	Erträge aus Dividenden/Gewinnausschüttungen	0	0	0
2	2136	Sonstige nicht finanzierungswirksame Erträge	0	0	0
SU	**21**	**Summe Erträge**	**1.004.396**	**636.496**	**367.900**
1	**221**	**Personalaufwand**	**173.600**	**150.800**	**22.800**
2	2211	Personalaufwand (Bezüge, Nebengeb., Mehrleistungen)	142.000	121.100	20.900
2	2212	Gesetzlicher und freiwilliger Sozialaufwand	31.300	29.400	1.900
2	2213	Sonstiger Personalaufwand	0	0	0
2	2214	Nicht finanzierungswirksamer Personalaufwand	300	300	0
1	**222**	**Sachaufwand (ohne Transferaufwand)**	**1.037.347**	**598.647**	**438.700**
2	2221	Gebrauchs- und Verbrauchsgüter, Handelswaren	42.600	42.400	200
2	2222	Verwaltungs- und Betriebsaufwand	76.300	81.000	-4.700
2	2223	Leasing- und Mietaufwand	12.500	9.400	3.100
2	2224	Instandhaltung	71.100	43.200	27.900
2	2225	Sonstiger Sachaufwand	584.800	172.600	412.200

MVAG Ebene	MVAG Code	Mittelverwendungs- und -aufbringungsgruppen (1. und 2. Ebene)	Voranschlag 2023 inkl. Nachtrag	rechtskräftiger VA 2023	Nachtrag 1 2023
2	2226	Nicht finanzierungswirksamer Sachaufwand	250.047	250.047	0
1	**223**	**Transferaufwand (laufende Transfers und Kapitaltransfers)**	**73.200**	**73.200**	**0**
2	2231	Transferaufwand an Träger des öffentlichen Rechts	0	0	0
2	2232	Transferaufwand an Beteiligungen	0	0	0
2	2233	Transferaufwand an Unternehmen (mit Finanzunternehmen)	48.200	48.200	0
2	2234	Transferaufwand an Haushalte und Organisationen ohne Erwerbscharakter	25.000	25.000	0
2	2235	Transferaufwand an das Ausland	0	0	0
2	2236	Investitions- und Tilgungszuschüsse zwischen Unternehmungen und Betrieben der Gebietskörperschaft und der Gebietskörperschaft	0	0	0
2	2237	Nicht finanzierungswirksamer Transferaufwand	0	0	0
1	**224**	**Finanzaufwand**	**33.000**	**33.000**	**0**
2	2241	Zinsen aus Finanzschulden, Finanzierungsleasing, Forderungskauf und derivativen Finanzinstrumenten mit Grundgeschäft	33.000	33.000	0
2	2242	Zinsen und sonstige Aufwendungen aus derivativen Finanzinstrumenten ohne Grundgeschäft	0	0	0
2	2243	Gewinnentnahmen von Unternehmungen und marktbestimmten Betrieben der Gebietskörperschaft (innerhalb der Gebietskörperschaft)	0	0	0
2	2244	Sonstiger Finanzaufwand	0	0	0
2	2245	Nicht finanzierungswirksamer Finanzaufwand	0	0	0
SU	**22**	**Summe Aufwendungen**	**1.317.147**	**855.647**	**461.500**
SA0	**SA0**	**(0) Nettoergebnis (21 - 22)**	**-312.750**	**-219.150**	**-93.600**
1	**230**	**Entnahmen von Haushaltsrücklagen**	**0**	**0**	**0**
2	2301	Entnahmen von Haushaltsrücklagen	0	0	0
1	**240**	**Zuweisung an Haushaltsrücklagen**	**0**	**0**	**0**
2	2401	Zuweisung an Haushaltsrücklagen	0	0	0
SU	**23**	**Summe Haushaltsrücklagen**	**0**	**0**	**0**
SA00	**SA00**	**Nettoergebnis nach Zuweisung und Entnahmen von Haushaltsrücklagen (SA 0 +/- SU 23)**	**-312.750**	**-219.150**	**-93.600**

Finanzierungsvoranschlag Bereichsbudget 8 - Dienstleistungen (Länder und Gemeinden)

MVAG Ebene	MVAG Code	Mittelverwendungs- und -aufbringungsgruppen (1. und 2. Ebene)	Voranschlag 2023 inkl. Nachtrag	rechtskräftiger VA 2023	Nachtrag 1 2023
1	**311**	**Einzahlungen aus der operativen Verwaltungstätigkeit**	**852.600**	**425.100**	**427.500**
2	3111	Einzahlungen aus eigenen Abgaben	0	0	0
2	3112	Einzahlungen aus Ertragsanteilen	0	0	0
2	3113	Einzahlungen aus Gebühren	178.400	178.400	0
2	3114	Einzahlungen aus Leistungen	68.100	36.100	32.000
2	3115	Einzahlungen aus Besitz und wirtschaftlicher Tätigkeiten	95.200	95.000	200
2	3116	Einzahlungen aus Veräußerung von geringwertigen Wirtschaftsgütern (GWG) und sonstige Einzahlungen	510.900	115.600	395.300
1	**312**	**Einzahlungen aus Transfers (ohne Kapitaltransfers)**	**16.700**	**16.200**	**500**
2	3121	Transferzahlungen von Trägern des öffentlichen Rechts	16.700	16.200	500
2	3122	Transferzahlungen von Beteiligungen	0	0	0
2	3123	Transferzahlungen von Unternehmen (inkl. Finanzunternehmen)	0	0	0
2	3124	Transferzahlungen von Haushalten und Organisationen ohne Erwerbscharakter	0	0	0
2	3125	Transferzahlungen vom Ausland	0	0	0
2	3126	Investitions- und Tilgungszuschüsse zwischen Unternehmungen und Betrieben der Gebietskörperschaft und der Gebietskörperschaft	0	0	0
1	**313**	**Einzahlungen aus Finanzerträgen**	**12.700**	**2.800**	**9.900**
2	3131	Einzahlungen aus Zinserträgen	2.800	2.800	0
2	3133	Einzahlungen aus Gewinnentnahmen von marktbestimmten Betrieben	9.900	0	9.900
2	3134	Sonstige Einzahlungen aus Finanzerträgen	0	0	0
2	3135	Einzahlungen aus Dividenden/Gewinnausschüttungen	0	0	0
SU	**31**	**Summe Einzahlungen operative Gebarung**	**882.000**	**444.100**	**437.900**
1	**321**	**Auszahlungen aus Personalaufwand**	**173.300**	**150.500**	**22.800**
2	3211	Auszahlungen für Personalaufwand, Bezüge, Nebengebühren und Mehrleistungsvergütungen	142.000	121.100	20.900
2	3212	Auszahlungen für gesetzliche und freiwillige Sozialaufwendungen	31.300	29.400	1.900
2	3213	Auszahlungen aus sonstigem Personalaufwand	0	0	0
1	**322**	**Auszahlungen aus Sachaufwand (ohne Transferaufwand)**	**787.300**	**348.600**	**438.700**
2	3221	Auszahlungen für Gebrauchs- und Verbrauchsgüter, Handelswaren	42.600	42.400	200
2	3222	Auszahlungen für Verwaltungs- und Betriebsaufwand	76.300	81.000	-4.700
2	3223	Auszahlungen für Leasing- und Mietaufwand	12.500	9.400	3.100
2	3224	Auszahlungen für Instandhaltung	71.100	43.200	27.900
2	3225	Sonstige Auszahlungen aus Sachaufwand	584.800	172.600	412.200
2	3226	Auszahlungen aus der Inanspruchnahme von Haftungen	0	0	0
1	**323**	**Auszahlungen aus Transfers (ohne Kapitaltransfers)**	**64.700**	**64.700**	**0**
2	3231	Transferzahlungen an Träger des öffentlichen Rechts	0	0	0
2	3232	Transferzahlungen an Beteiligungen	0	0	0
2	3233	Transferzahlungen an Unternehmen (inkl. Finanzunternehmen)	39.700	39.700	0

MVAG Ebene	MVAG Code	Mittelverwendungs- und -aufbringungsgruppen (1. und 2. Ebene)	Voranschlag 2023 inkl. Nachtrag	rechtskräftiger VA 2023	Nachtrag 1 2023
2	3234	Transferzahlungen an Haushalte und Organisationen ohne Erwerbscharakter	25.000	25.000	0
2	3235	Transferzahlungen an das Ausland	0	0	0
2	3236	Investitions- und Tilgungszuschüsse zwischen Unternehmungen und Betrieben der Gebietskörperschaft und der Gebietskörperschaft	0	0	0
1	**324**	**Auszahlungen aus Finanzaufwand**	**33.000**	**33.000**	**0**
2	3241	Auszahlungen für Zinsaufwand, für Finanzierungsleasing, für Forderungskauf, für Finanzschulden und derivative Finanzinstrumente mit Grundgeschäft	33.000	33.000	0
2	3242	Auszahlungen für Zinsen aus derivativen Finanzinstrumente ohne Grundgeschäft	0	0	0
2	3243	Auszahlung aus Gewinnentnahmen von marktbestimmten Betrieben	0	0	0
2	3244	Sonstige Auszahlungen aus Finanzaufwendungen	0	0	0
SU	**32**	**Summe Auszahlungen operative Gebarung**	**1.058.300**	**596.800**	**461.500**
SA1	**SA1**	**Saldo (1) Geldfluss aus der Operativen Gebarung (31 - 32)**	**-176.300**	**-152.700**	**-23.600**
1	**331**	**Einzahlungen aus der Investitionstätigkeit**	**0**	**70.000**	**-70.000**
2	3311	Einzahlungen aus der Veräußerung von immateriellem Vermögen	0	0	0
2	3312	Einzahlungen aus der Veräußerung von Grundstücken und Grundstückseinrichtungen	0	0	0
2	3313	Einzahlungen aus der Veräußerung von Gebäuden und Bauten	0	70.000	-70.000
2	3314	Einzahlungen aus der Veräußerung von technischen Anlagen, Fahrzeugen und Maschinen	0	0	0
2	3315	Einzahlungen aus der Veräußerung von Amts-, Betriebs- und Geschäftsausstattung	0	0	0
2	3316	Einzahlungen aus der Veräußerung von Kulturgütern	0	0	0
2	3317	Einzahlungen aus der Veräußerung von Beteiligungen	0	0	0
1	**332**	**Einzahlungen aus der Rückzahlung von Darlehen sowie gewährten Vorschüssen**	**0**	**0**	**0**
2	3321	Einzahlungen aus Darlehen an Träger des öffentlichen Rechts	0	0	0
2	3322	Einzahlungen aus Darlehen an Beteiligungen	0	0	0
2	3323	Einzahlungen aus Darlehen an Unternehmen und Haushalte	0	0	0
2	3325	Einzahlungen aus Vorschüssen und Anzahlungen	0	0	0
1	**333**	**Einzahlungen aus Kapitaltransfers**	**123.000**	**54.200**	**68.800**
2	3331	Kapitaltransferzahlungen von Trägern des öffentlichen Rechts	98.400	54.200	44.200
2	3332	Kapitaltransferzahlungen von Beteiligungen	0	0	0
2	3333	Kapitaltransferzahlungen von Unternehmen	0	0	0
2	3334	Kapitaltransferzahlungen von Haushalten und Organisationen ohne Erwerbscharakter	24.600	0	24.600
2	3335	Kapitaltransferzahlungen vom Ausland	0	0	0
SU	**33**	**Summe Einzahlungen investive Gebarung**	**123.000**	**124.200**	**-1.200**
1	**341**	**Auszahlungen aus der Investitionstätigkeit**	**154.900**	**50.000**	**104.900**
2	3411	Auszahlungen für den Erwerb von immateriellem Vermögen	0	0	0
2	3412	Auszahlungen für den Erwerb von Grundstücken und Grundstückseinrichtungen	28.100	0	28.100
2	3413	Auszahlungen für den Erwerb von Gebäuden und Bauten	105.200	50.000	55.200
2	3414	Auszahlungen für den Erwerb von technischen Anlagen, Fahrzeugen und Maschinen	3.500	0	3.500
2	3415	Auszahlungen für den Erwerb von Amts-, Betriebs- und Geschäftsausstattung	18.100	0	18.100

MVAG Ebene	MVAG Code	Mittelverwendungs- und -aufbringungsgruppen (1. und 2. Ebene)	Voranschlag 2023 inkl. Nachtrag	rechtskräftiger VA 2023	Nachtrag 1 2023
2	3416	Auszahlungen für den Erwerb von Kulturgütern	0	0	0
2	3417	Auszahlungen für den Erwerb von Beteiligungen	0	0	0
1	**342**	**Auszahlungen von gewährten Darlehen sowie gewährten Vorschüssen**	**0**	**0**	**0**
2	3421	Auszahlung von Darlehen an Träger des öffentlichen Rechts	0	0	0
2	3422	Auszahlung von Darlehen an Beteiligungen	0	0	0
2	3423	Auszahlung von Darlehen an Unternehmen und Haushalte	0	0	0
2	3425	Auszahlungen von Vorschüssen und Anzahlungen	0	0	0
1	**343**	**Auszahlungen aus Kapitaltransfers**	**8.500**	**8.500**	**0**
2	3431	Kapitaltransferzahlungen an Träger des öffentlichen Rechts	0	0	0
2	3432	Kapitaltransferzahlungen an Beteiligungen	0	0	0
2	3433	Kapitaltransferzahlungen an Unternehmen (Finanzunterhemen)	8.500	8.500	0
2	3434	Kapitaltransferzahlungen an Haushalte und Organisationen ohne Erwerbscharakter	0	0	0
2	3435	Kapitaltransferzahlungen an das Ausland	0	0	0
SU	**34**	**Summe Auszahlungen investive Gebarung**	**163.400**	**58.500**	**104.900**
SA2	**SA2**	**Saldo (2) Geldfluss aus der Investiven Gebarung (33 - 34)**	**-40.400**	**65.700**	**-106.100**
SA3	**SA3**	**Saldo (3) Nettofinanzierungssaldo (Saldo 1+ Saldo 2)**	**-216.700**	**-87.000**	**-129.700**
1	**351**	**Einzahlungen aus der Aufnahme von Finanzschulden**	**238.300**	**0**	**238.300**
2	3511	Einzahlungen aus empfangenen Darlehen von öffentlichen Körperschaften und Rechtsträgern	0	0	0
2	3512	Einzahlungen aus empfangenen Darlehen von Beteiligungen	0	0	0
2	3513	Einzahlungen aus empfangenen Darlehen von Unternehmen und privaten Haushalten	0	0	0
2	3514	Einzahlungen aus Finanzschulden (Finanzunternehmen)	238.300	0	238.300
1	**353**	**Einzahlungen infolge eines Kapitaltausch bei derivativen Finanzinstrumenten mit Grundgeschäft**	**0**	**0**	**0**
2	3530	Einzahlungen infolge eines Kapitaltausch bei derivativen Finanzinstrumenten mit Grundgeschäft	0	0	0
1	**355**	**Einzahlungen aus dem Abgang von Finanzinstrumenten**	**0**	**0**	**0**
2	3550	Einzahlungen aus dem Abgang von Finanzinstrumenten	0	0	0
SU	**35**	**Summe Einzahlungen aus der Finanzierungstätigkeit**	**238.300**	**0**	**238.300**
1	**361**	**Auszahlungen aus der Tilgung von Finanzschulden**	**130.600**	**130.600**	**0**
2	3611	Auszahlungen aus empfangenen Darlehen von öffentlichen Körperschaften und Rechtsträgern	32.100	32.100	0
2	3612	Auszahlungen aus empfangenen Darlehen von Beteiligungen	0	0	0
2	3613	Auszahlungen aus empfangenen Darlehen von Unternehmen und privaten Haushalten	0	0	0
2	3614	Auszahlungen aus Finanzschulden	98.500	98.500	0
2	3615	Auszahlung aus der Rückzahlung von Leasingverbindlichkeiten	0	0	0
1	**363**	**Auszahlungen infolge eines Kapitaltausch bei derivativen Finanzinstrumenten mit Grundgeschäft**	**0**	**0**	**0**
2	3630	Auszahlungen infolge eines Kapitaltausch bei derivativen Finanzinstrumenten mit Grundgeschäft	0	0	0
1	**365**	**Auszahlungen für den Erwerb von Finanzinstrumenten**	**0**	**0**	**0**
2	3650	Auszahlungen für den Erwerb von Finanzinstrumenten	0	0	0
SU	**36**	**Summe Auszahlungen aus der Finanzierungstätigkeit**	**130.600**	**130.600**	**0**
SA4	**SA4**	**Saldo (4) Geldfluss aus der Finanzierungstätigkeit (35 - 36)**	**107.700**	**-130.600**	**238.300**

MVAG Ebene	MVAG Code	Mittelverwendungs- und -aufbringungsgruppen (1. und 2. Ebene)	Voranschlag 2023 inkl. Nachtrag	rechtskräftiger VA 2023	Nachtrag 1 2023
SA5	**SA5**	**Saldo (5) Geldfluss aus der voranschlagswirksamen Gebarung (Saldo 3 + Saldo 4)**	**-109.000**	**-217.600**	**108.600**
1	**411**	**Einzahlungen aus nicht voranschlagswirksamen Forderungen**	**0**	**0**	**0**
2	4110	Einzahlungen aus nicht voranschlagswirksamen Forderungen	0	0	0
1	**412**	**Einzahlungen aus nicht voranschlagswirksamen Verbindlichkeiten**	**0**	**0**	**0**
2	4120	Einzahlungen aus nicht voranschlagswirksamen Verbindlichkeiten	0	0	0
1	**413**	**Einzahlungen aus der Aufnahme von zur Kassenstärkung eingegangenen Geldverbindlichkeiten (Barvorlagen)**	**0**	**0**	**0**
2	4130	Einzahlungen aus der Aufnahme von zur Kassenstärkung eingegangenen Geldverbindlichkeiten (Barvorlagen)	0	0	0
SU	**41**	**Summe Einzahlungen aus der nicht voranschlagswirksamen Gebarung**	**0**	**0**	**0**
1	**421**	**Auszahlungen aus nicht voranschlagswirksamen Forderungen**	**0**	**0**	**0**
2	4210	Auszahlungen aus nicht voranschlagswirksamen Forderungen	0	0	0
1	**422**	**Auszahlungen aus nicht voranschlagswirksamen Verbindlichkeiten**	**0**	**0**	**0**
2	4220	Auszahlungen aus nicht voranschlagswirksamen Verbindlichkeiten	0	0	0
1	**423**	**Auszahlungen zur Tilgung von zur Kassenstärkung eingegangenen Gelverbindlichkeitn (Barvorlage)**	**0**	**0**	**0**
2	4230	Auszahlungen zur Tilgung von zur Kassenstärkung eingegangenen Gelverbindlichkeitn (Barvorlage)	0	0	0
SU	**42**	**Summe Auszahlungen aus der nicht voranschlagwirksamen Gebarung**	**0**	**0**	**0**
SA6	**SA6**	**Geldfluss aus der nicht voranschlagswirksamen Gebarung**	**0**	**0**	**0**
SA7	**SA7**	**Veränderung an liquiden Mitteln (Saldo 5 + Saldo 6)**	**-109.000**	**-217.600**	**108.600**

Ergebnisvoranschlag Bereichsbudget 9 - Finanzwirtschaft (Länder und Gemeinden)

MVAG Ebene	MVAG Code	Mittelverwendungs- und -aufbringungsgruppen (1. und 2. Ebene)	Voranschlag 2023 inkl. Nachtrag	rechtskräftiger VA 2023	Nachtrag 1 2023
1	**211**	**Erträge aus der operativen Verwaltungstätigkeit**	**1.327.400**	**1.363.400**	**-36.000**
2	2111	Erträge aus eigenen Abgaben	139.100	137.100	2.000
2	2112	Erträge aus Ertragsanteilen	1.184.000	1.222.000	-38.000
2	2113	Erträge aus Gebühren	0	0	0
2	2114	Erträge aus Leistungen	0	0	0
2	2115	Erträge aus Besitz und wirtschaftlicher Tätigkeit	0	0	0
2	2116	Erträge aus Veräußerung und sonstiger Erträge	4.300	4.300	0
2	2117	Nicht finanzierungswirksame operative Erträge	0	0	0
1	**212**	**Erträge aus Transfers**	**405.800**	**531.400**	**-125.600**
2	2121	Transferertrag von Trägern des öffentlichen Rechts	405.800	531.400	-125.600
2	2122	Transferertrag von Beteiligungen	0	0	0
2	2123	Transferertrag von Unternehmen (mit Finanzunternehmen)	0	0	0
2	2124	Transferertrag von Haushalten und Organisationen ohne Erwerbscharakter	0	0	0
2	2125	Transferertrag vom Ausland	0	0	0
2	2126	Investitions- und Tilgungszuschüsse zwischen Unternehmungen und Betrieben der Gebietskörperschaft und der Gebietskörperschaft	0	0	0
2	2127	Nicht finanzwirksamer Transferertrag	0	0	0
1	**213**	**Finanzerträge**	**100**	**100**	**0**
2	2131	Erträge aus Zinsen	100	100	0
2	2132	Erträge aus Zinsen aus derivativen Finanzinstrumenten ohne Grundgeschäft	0	0	0
2	2133	Erträge aus Gewinneinnahmen von marktbestimmten Betrieben	0	0	0
2	2134	Sonstige Finanzerträge	0	0	0
2	2135	Erträge aus Dividenden/Gewinnausschüttungen	0	0	0
2	2136	Sonstige nicht finanzierungswirksame Erträge	0	0	0
SU	**21**	**Summe Erträge**	**1.733.300**	**1.894.900**	**-161.600**
1	**221**	**Personalaufwand**	**0**	**0**	**0**
2	2211	Personalaufwand (Bezüge, Nebengeb., Mehrleistungen)	0	0	0
2	2212	Gesetzlicher und freiwilliger Sozialaufwand	0	0	0
2	2213	Sonstiger Personalaufwand	0	0	0
2	2214	Nicht finanzierungswirksamer Personalaufwand	0	0	0
1	**222**	**Sachaufwand (ohne Transferaufwand)**	**100**	**100**	**0**
2	2221	Gebrauchs- und Verbrauchsgüter, Handelswaren	0	0	0
2	2222	Verwaltungs- und Betriebsaufwand	0	0	0
2	2223	Leasing- und Mietaufwand	0	0	0
2	2224	Instandhaltung	0	0	0
2	2225	Sonstiger Sachaufwand	100	100	0

MVAG Ebene	MVAG Code	Mittelverwendungs- und -aufbringungsgruppen (1. und 2. Ebene)	Voranschlag 2023 inkl. Nachtrag	rechtskräftiger VA 2023	Nachtrag 1 2023
2	2226	Nicht finanzierungswirksamer Sachaufwand	0	0	0
1	**223**	**Transferaufwand (laufende Transfers und Kapitaltransfers)**	**7.300**	**7.300**	**0**
2	2231	Transferaufwand an Träger des öffentlichen Rechts	7.300	7.300	0
2	2232	Transferaufwand an Beteiligungen	0	0	0
2	2233	Transferaufwand an Unternehmen (mit Finanzunternehmen)	0	0	0
2	2234	Transferaufwand an Haushalte und Organisationen ohne Erwerbscharakter	0	0	0
2	2235	Transferaufwand an das Ausland	0	0	0
2	2236	Investitions- und Tilgungszuschüsse zwischen Unternehmungen und Betrieben der Gebietskörperschaft und der Gebietskörperschaft	0	0	0
2	2237	Nicht finanzierungswirksamer Transferaufwand	0	0	0
1	**224**	**Finanzaufwand**	**3.700**	**3.700**	**0**
2	2241	Zinsen aus Finanzschulden, Finanzierungsleasing, Forderungskauf und derivativen Finanzinstrumenten mit Grundgeschäft	100	100	0
2	2242	Zinsen und sonstige Aufwendungen aus derivativen Finanzinstrumenten ohne Grundgeschäft	0	0	0
2	2243	Gewinnentnahmen von Unternehmungen und marktbestimmten Betrieben der Gebietskörperschaft (innerhalb der Gebietskörperschaft)	0	0	0
2	2244	Sonstiger Finanzaufwand	3.600	3.600	0
2	2245	Nicht finanzierungswirksamer Finanzaufwand	0	0	0
SU	**22**	**Summe Aufwendungen**	**11.100**	**11.100**	**0**
SA0	**SA0**	**(0) Nettoergebnis (21 - 22)**	**1.722.200**	**1.883.800**	**-161.600**
1	**230**	**Entnahmen von Haushaltsrücklagen**	**0**	**0**	**0**
2	2301	Entnahmen von Haushaltsrücklagen	0	0	0
1	**240**	**Zuweisung an Haushaltsrücklagen**	**0**	**0**	**0**
2	2401	Zuweisung an Haushaltsrücklagen	0	0	0
SU	**23**	**Summe Haushaltsrücklagen**	**0**	**0**	**0**
SA00	**SA00**	**Nettoergebnis nach Zuweisung und Entnahmen von Haushaltsrücklagen (SA 0 +/- SU 23)**	**1.722.200**	**1.883.800**	**-161.600**

Finanzierungsvoranschlag Bereichsbudget 9 - Finanzwirtschaft (Länder und Gemeinden)

MVAG Ebene	MVAG Code	Mittelverwendungs- und -aufbringungsgruppen (1. und 2. Ebene)	Voranschlag 2023 inkl. Nachtrag	rechtskräftiger VA 2023	Nachtrag 1 2023
1	**311**	**Einzahlungen aus der operativen Verwaltungstätigkeit**	**1.327.400**	**1.363.400**	**-36.000**
2	3111	Einzahlungen aus eigenen Abgaben	139.100	137.100	2.000
2	3112	Einzahlungen aus Ertragsanteilen	1.184.000	1.222.000	-38.000
2	3113	Einzahlungen aus Gebühren	0	0	0
2	3114	Einzahlungen aus Leistungen	0	0	0
2	3115	Einzahlungen aus Besitz und wirtschaftlicher Tätigkeiten	0	0	0
2	3116	Einzahlungen aus Veräußerung von geringwertigen Wirtschaftsgütern (GWG) und sonstige Einzahlungen	4.300	4.300	0
1	**312**	**Einzahlungen aus Transfers (ohne Kapitaltransfers)**	**405.800**	**531.400**	**-125.600**
2	3121	Transferzahlungen von Trägern des öffentlichen Rechts	405.800	531.400	-125.600
2	3122	Transferzahlungen von Beteiligungen	0	0	0
2	3123	Transferzahlungen von Unternehmen (inkl. Finanzunternehmen)	0	0	0
2	3124	Transferzahlungen von Haushalten und Organisationen ohne Erwerbscharakter	0	0	0
2	3125	Transferzahlungen vom Ausland	0	0	0
2	3126	Investitions- und Tilgungszuschüsse zwischen Unternehmungen und Betrieben der Gebietskörperschaft und der Gebietskörperschaft	0	0	0
1	**313**	**Einzahlungen aus Finanzerträgen**	**100**	**100**	**0**
2	3131	Einzahlungen aus Zinserträgen	100	100	0
2	3133	Einzahlungen aus Gewinnentnahmen von marktbestimmten Betrieben	0	0	0
2	3134	Sonstige Einzahlungen aus Finanzerträgen	0	0	0
2	3135	Einzahlungen aus Dividenden/Gewinnausschüttungen	0	0	0
SU	**31**	**Summe Einzahlungen operative Gebarung**	**1.733.300**	**1.894.900**	**-161.600**
1	**321**	**Auszahlungen aus Personalaufwand**	**0**	**0**	**0**
2	3211	Auszahlungen für Personalaufwand, Bezüge, Nebengebühren und Mehrleistungsvergütungen	0	0	0
2	3212	Auszahlungen für gesetzliche und freiwillige Sozialaufwendungen	0	0	0
2	3213	Auszahlungen aus sonstigem Personalaufwand	0	0	0
1	**322**	**Auszahlungen aus Sachaufwand (ohne Transferaufwand)**	**100**	**100**	**0**
2	3221	Auszahlungen für Gebrauchs- und Verbrauchsgüter, Handelswaren	0	0	0
2	3222	Auszahlungen für Verwaltungs- und Betriebsaufwand	0	0	0
2	3223	Auszahlungen für Leasing- und Mietaufwand	0	0	0
2	3224	Auszahlungen für Instandhaltung	0	0	0
2	3225	Sonstige Auszahlungen aus Sachaufwand	100	100	0
2	3226	Auszahlungen aus der Inanspruchnahme von Haftungen	0	0	0
1	**323**	**Auszahlungen aus Transfers (ohne Kapitaltransfers)**	**7.300**	**7.300**	**0**
2	3231	Transferzahlungen an Träger des öffentlichen Rechts	7.300	7.300	0
2	3232	Transferzahlungen an Beteiligungen	0	0	0
2	3233	Transferzahlungen an Unternehmen (inkl. Finanzunternehmen)	0	0	0

MVAG Ebene	MVAG Code	Mittelverwendungs- und -aufbringungsgruppen (1. und 2. Ebene)	Voranschlag 2023 inkl. Nachtrag	rechtskräftiger VA 2023	Nachtrag 1 2023
2	3234	Transferzahlungen an Haushalte und Organisationen ohne Erwerbscharakter	0	0	0
2	3235	Transferzahlungen an das Ausland	0	0	0
2	3236	Investitions- und Tilgungszuschüsse zwischen Unternehmungen und Betrieben der Gebietskörperschaft und der Gebietskörperschaft	0	0	0
1	**324**	**Auszahlungen aus Finanzaufwand**	**3.700**	**3.700**	**0**
2	3241	Auszahlungen für Zinsaufwand, für Finanzierungsleasing, für Forderungskauf, für Finanzschulden und derivative Finanzinstrumente mit Grundgeschäft	100	100	0
2	3242	Auszahlungen für Zinsen aus derivativen Finanzinstrumente ohne Grundgeschäft	0	0	0
2	3243	Auszahlung aus Gewinnentnahmen von marktbestimmten Betrieben	0	0	0
2	3244	Sonstige Auszahlungen aus Finanzaufwendungen	3.600	3.600	0
SU	**32**	**Summe Auszahlungen operative Gebarung**	**11.100**	**11.100**	**0**
SA1	**SA1**	**Saldo (1) Geldfluss aus der Operativen Gebarung (31 - 32)**	**1.722.200**	**1.883.800**	**-161.600**
1	**331**	**Einzahlungen aus der Investitionstätigkeit**	**0**	**0**	**0**
2	3311	Einzahlungen aus der Veräußerung von immateriellem Vermögen	0	0	0
2	3312	Einzahlungen aus der Veräußerung von Grundstücken und Grundstückseinrichtungen	0	0	0
2	3313	Einzahlungen aus der Veräußerung von Gebäuden und Bauten	0	0	0
2	3314	Einzahlungen aus der Veräußerung von technischen Anlagen, Fahrzeugen und Maschinen	0	0	0
2	3315	Einzahlungen aus der Veräußerung von Amts-, Betriebs- und Geschäftsausstattung	0	0	0
2	3316	Einzahlungen aus der Veräußerung von Kulturgütern	0	0	0
2	3317	Einzahlungen aus der Veräußerung von Beteiligungen	0	0	0
1	**332**	**Einzahlungen aus der Rückzahlung von Darlehen sowie gewährten Vorschüssen**	**0**	**0**	**0**
2	3321	Einzahlungen aus Darlehen an Träger des öffentlichen Rechts	0	0	0
2	3322	Einzahlungen aus Darlehen an Beteiligungen	0	0	0
2	3323	Einzahlungen aus Darlehen an Unternehmen und Haushalte	0	0	0
2	3325	Einzahlungen aus Vorschüssen und Anzahlungen	0	0	0
1	**333**	**Einzahlungen aus Kapitaltransfers**	**0**	**0**	**0**
2	3331	Kapitaltransferzahlungen von Trägern des öffentlichen Rechts	0	0	0
2	3332	Kapitaltransferzahlungen von Beteiligungen	0	0	0
2	3333	Kapitaltransferzahlungen von Unternehmen	0	0	0
2	3334	Kapitaltransferzahlungen von Haushalten und Organisationen ohne Erwerbscharakter	0	0	0
2	3335	Kapitaltransferzahlungen vom Ausland	0	0	0
SU	**33**	**Summe Einzahlungen investive Gebarung**	**0**	**0**	**0**
1	**341**	**Auszahlungen aus der Investitionstätigkeit**	**0**	**0**	**0**
2	3411	Auszahlungen für den Erwerb von immateriellem Vermögen	0	0	0
2	3412	Auszahlungen für den Erwerb von Grundstücken und Grundstückseinrichtungen	0	0	0
2	3413	Auszahlungen für den Erwerb von Gebäuden und Bauten	0	0	0
2	3414	Auszahlungen für den Erwerb von technischen Anlagen, Fahrzeugen und Maschinen	0	0	0
2	3415	Auszahlungen für den Erwerb von Amts-, Betriebs- und Geschäftsausstattung	0	0	0

MVAG Ebene	MVAG Code	Mittelverwendungs- und -aufbringungsgruppen (1. und 2. Ebene)	Voranschlag 2023 inkl. Nachtrag	rechtskräftiger VA 2023	Nachtrag 1 2023
2	3416	Auszahlungen für den Erwerb von Kulturgütern	0	0	0
2	3417	Auszahlungen für den Erwerb von Beteiligungen	0	0	0
1	**342**	**Auszahlungen von gewährten Darlehen sowie gewährten Vorschüssen**	**0**	**0**	**0**
2	3421	Auszahlung von Darlehen an Träger des öffentlichen Rechts	0	0	0
2	3422	Auszahlung von Darlehen an Beteiligungen	0	0	0
2	3423	Auszahlung von Darlehen an Unternehmen und Haushalte	0	0	0
2	3425	Auszahlungen von Vorschüssen und Anzahlungen	0	0	0
1	**343**	**Auszahlungen aus Kapitaltransfers**	**0**	**0**	**0**
2	3431	Kapitaltransferzahlungen an Träger des öffentlichen Rechts	0	0	0
2	3432	Kapitaltransferzahlungen an Beteiligungen	0	0	0
2	3433	Kapitaltransferzahlungen an Unternehmen (Finanzunterhemen)	0	0	0
2	3434	Kapitaltransferzahlungen an Haushalte und Organisationen ohne Erwerbscharakter	0	0	0
2	3435	Kapitaltransferzahlungen an das Ausland	0	0	0
SU	**34**	**Summe Auszahlungen investive Gebarung**	**0**	**0**	**0**
SA2	**SA2**	**Saldo (2) Geldfluss aus der Investiven Gebarung (33 - 34)**	**0**	**0**	**0**
SA3	**SA3**	**Saldo (3) Nettofinanzierungssaldo (Saldo 1+ Saldo 2)**	**1.722.200**	**1.883.800**	**-161.600**
1	**351**	**Einzahlungen aus der Aufnahme von Finanzschulden**	**0**	**0**	**0**
2	3511	Einzahlungen aus empfangenen Darlehen von öffentlichen Körperschaften und Rechtsträgern	0	0	0
2	3512	Einzahlungen aus empfangenen Darlehen von Beteiligungen	0	0	0
2	3513	Einzahlungen aus empfangenen Darlehen von Unternehmen und privaten Haushalten	0	0	0
2	3514	Einzahlungen aus Finanzschulden (Finanzunternehmen)	0	0	0
1	**353**	**Einzahlungen infolge eines Kapitaltausch bei derivativen Finanzinstrumenten mit Grundgeschäft**	**0**	**0**	**0**
2	3530	Einzahlungen infolge eines Kapitaltausch bei derivativen Finanzinstrumenten mit Grundgeschäft	0	0	0
1	**355**	**Einzahlungen aus dem Abgang von Finanzinstrumenten**	**0**	**0**	**0**
2	3550	Einzahlungen aus dem Abgang von Finanzinstrumenten	0	0	0
SU	**35**	**Summe Einzahlungen aus der Finanzierungstätigkeit**	**0**	**0**	**0**
1	**361**	**Auszahlungen aus der Tilgung von Finanzschulden**	**0**	**0**	**0**
2	3611	Auszahlungen aus empfangenen Darlehen von öffentlichen Körperschaften und Rechtsträgern	0	0	0
2	3612	Auszahlungen aus empfangenen Darlehen von Beteiligungen	0	0	0
2	3613	Auszahlungen aus empfangenen Darlehen von Unternehmen und privaten Haushalten	0	0	0
2	3614	Auszahlungen aus Finanzschulden	0	0	0
2	3615	Auszahlung aus der Rückzahlung von Leasingverbindlichkeiten	0	0	0
1	**363**	**Auszahlungen infolge eines Kapitaltausch bei derivativen Finanzinstrumenten mit Grundgeschäft**	**0**	**0**	**0**
2	3630	Auszahlungen infolge eines Kapitaltausch bei derivativen Finanzinstrumenten mit Grundgeschäft	0	0	0
1	**365**	**Auszahlungen für den Erwerb von Finanzinstrumenten**	**0**	**0**	**0**
2	3650	Auszahlungen für den Erwerb von Finanzinstrumenten	0	0	0
SU	**36**	**Summe Auszahlungen aus der Finanzierungstätigkeit**	**0**	**0**	**0**
SA4	**SA4**	**Saldo (4) Geldfluss aus der Finanzierungstätigkeit (35 - 36)**	**0**	**0**	**0**

MVAG Ebene	MVAG Code	Mittelverwendungs- und -aufbringungsgruppen (1. und 2. Ebene)	Voranschlag 2023 inkl. Nachtrag	rechtskräftiger VA 2023	Nachtrag 1 2023
SA5	**SA5**	**Saldo (5) Geldfluss aus der voranschlagswirksamen Gebarung (Saldo 3 + Saldo 4)**	**1.722.200**	**1.883.800**	**-161.600**
1	**411**	**Einzahlungen aus nicht voranschlagswirksamen Forderungen**	**0**	**0**	**0**
2	4110	Einzahlungen aus nicht voranschlagswirksamen Forderungen	0	0	0
1	**412**	**Einzahlungen aus nicht voranschlagswirksamen Verbindlichkeiten**	**0**	**0**	**0**
2	4120	Einzahlungen aus nicht voranschlagswirksamen Verbindlichkeiten	0	0	0
1	**413**	**Einzahlungen aus der Aufnahme von zur Kassenstärkung eingegangenen Geldverbindlichkeiten (Barvorlagen)**	**0**	**0**	**0**
2	4130	Einzahlungen aus der Aufnahme von zur Kassenstärkung eingegangenen Geldverbindlichkeiten (Barvorlagen)	0	0	0
SU	**41**	**Summe Einzahlungen aus der nicht voranschlagswirksamen Gebarung**	**0**	**0**	**0**
1	**421**	**Auszahlungen aus nicht voranschlagswirksamen Forderungen**	**0**	**0**	**0**
2	4210	Auszahlungen aus nicht voranschlagswirksamen Forderungen	0	0	0
1	**422**	**Auszahlungen aus nicht voranschlagswirksamen Verbindlichkeiten**	**0**	**0**	**0**
2	4220	Auszahlungen aus nicht voranschlagswirksamen Verbindlichkeiten	0	0	0
1	**423**	**Auszahlungen zur Tilgung von zur Kassenstärkung eingegangenen Gelverbindlichkeitn (Barvorlage)**	**0**	**0**	**0**
2	4230	Auszahlungen zur Tilgung von zur Kassenstärkung eingegangenen Gelverbindlichkeitn (Barvorlage)	0	0	0
SU	**42**	**Summe Auszahlungen aus der nicht voranschlagwirksamen Gebarung**	**0**	**0**	**0**
SA6	**SA6**	**Geldfluss aus der nicht voranschlagswirksamen Gebarung**	**0**	**0**	**0**
SA7	**SA7**	**Veränderung an liquiden Mitteln (Saldo 5 + Saldo 6)**	**1.722.200**	**1.883.800**	**-161.600**

Detailnachweis der Konten

Einzelplan 0	Vertretungskörper und allgemeine Verwaltung (Gemeinden)	Voranschlag 2023 inkl. Nachtrag	rechtskräftiger VA 2023	Nachtrag 1 2023	Voranschlag 2023 inkl. Nachtrag	rechtskräftiger VA 2023	Nachtrag 1 2023
		Ergebnisvoranschlag			Finanzierungsvoranschlag		
SA 0 / SA 1	(0) Nettoergebnis (21 - 22) / Saldo (1) Geldfluss aus der operativen Gebarung (31 - 32)	-445.191	-394.291	-50.900	-427.800	-376.900	-50.900
SA 00	Nettoergebnis nach Zuweisung und Entnahmen von Haushaltsrücklagen (SA 0 +/- SU 23)	-445.191	-394.291	-50.900			
SA 2	Saldo (2) Geldfluss aus der investiven Gebarung (33 - 34)				-56.000	-86.500	30.500
SA 3	Saldo (3) Nettofinanzierungssaldo (SA 1 + SA 2)				-483.800	-463.400	-20.400
SA 4	Saldo (4) Geldfluss aus der Finanzierungstätigkeit (35 - 36)				0	0	0
SA 5	Saldo (5) Geldfluss aus der voranschlagswirksamen Gebarung (SA 3 + SA 4)				-483.800	-463.400	-20.400

A 00	Gewählte Gemeindeorgane	Voranschlag 2023 inkl. Nachtrag	rechtskräftiger VA 2023	Nachtrag 1 2023	Voranschlag 2023 inkl. Nachtrag	rechtskräftiger VA 2023	Nachtrag 1 2023
		Ergebnisvoranschlag			Finanzierungsvoranschlag		
SA 0 / SA 1	(0) Nettoergebnis (21 - 22) / Saldo (1) Geldfluss aus der operativen Gebarung (31 - 32)	-111.900	-111.900	0	-111.900	-111.900	0
SA 00	Nettoergebnis nach Zuweisung und Entnahmen von Haushaltsrücklagen (SA 0 +/- SU 23)	-111.900	-111.900	0			
SA 2	Saldo (2) Geldfluss aus der investiven Gebarung (33 - 34)				0	0	0
SA 3	Saldo (3) Nettofinanzierungssaldo (SA 1 + SA 2)				-111.900	-111.900	0
SA 4	Saldo (4) Geldfluss aus der Finanzierungstätigkeit (35 - 36)				0	0	0
SA 5	Saldo (5) Geldfluss aus der voranschlagswirksamen Gebarung (SA 3 + SA 4)				-111.900	-111.900	0

UA 000	Gewählte Gemeindeorgane	Voranschlag 2023 inkl. Nachtrag	rechtskräftiger VA 2023	Nachtrag 1 2023	Voranschlag 2023 inkl. Nachtrag	rechtskräftiger VA 2023	Nachtrag 1 2023
		Ergebnisvoranschlag			Finanzierungsvoranschlag		
SA 0 / SA 1	(0) Nettoergebnis (21 - 22) / Saldo (1) Geldfluss aus der operativen Gebarung (31 - 32)	-111.900	-111.900	0	-111.900	-111.900	0
SA 00	Nettoergebnis nach Zuweisung und Entnahmen von Haushaltsrücklagen (SA 0 +/- SU 23)	-111.900	-111.900	0			
SA 2	Saldo (2) Geldfluss aus der investiven Gebarung (33 - 34)				0	0	0
SA 3	Saldo (3) Nettofinanzierungssaldo (SA 1 + SA 2)				-111.900	-111.900	0
SA 4	Saldo (4) Geldfluss aus der Finanzierungstätigkeit (35 - 36)				0	0	0
SA 5	Saldo (5) Geldfluss aus der voranschlagswirksamen Gebarung (SA 3 + SA 4)				-111.900	-111.900	0

Ansatz 00000 Konto	Gewählte Gemeindeorgane	Voranschlag 2023 inkl. Nachtrag	rechtskräftiger VA 2023	Nachtrag 1 2023	Voranschlag 2023 inkl. Nachtrag	rechtskräftiger VA 2023	Nachtrag 1 2023
		Ergebnisvoranschlag			Finanzierungsvoranschlag		
Operative Gebarung							
00000 868100	Pensionsbeiträge Bgm.	5.000	5.000	0	5.000	5.000	0
SU 21 / SU 31	**Summe Erträge / Einzahlungen operative Gebarung**	**5.000**	**5.000**	**0**	**5.000**	**5.000**	**0**
00000 581000	Pensionsbeitrag Bgm. sicherung	12.300	12.300	0	12.300	12.300	0
00000 670000	Versicherungen	600	600	0	600	600	0
00000 670100	Versicherung Mandatare	2.000	2.000	0	2.000	2.000	0
00000 721000	Bezüge der Organe	90.500	90.500	0	90.500	90.500	0
00000 752300	Gemeindepesnionsverband	4.900	4.900	0	4.900	4.900	0
00000 757400	Schulungskosten der Gemeindeve	6.600	6.600	0	6.600	6.600	0
SU 22 / SU 32	**Summe Aufwendungen / Auszahlungen operative Gebarung**	**116.900**	**116.900**	**0**	**116.900**	**116.900**	**0**
SA 0 / SA 1	**(0) Nettoergebnis (21 - 22) / Saldo (1) Geldfluss aus der operativen Gebarung (31 - 32)**	**-111.900**	**-111.900**	**0**	**-111.900**	**-111.900**	**0**
SU 23	**Summe Haushaltsrücklagen**	**-111.900**	**-111.900**	**0**			
SA 00	**Nettoergebnis nach Zuweisung und Entnahmen von Haushaltsrücklagen (SA 0 +/- SU 23)**	**-111.900**	**-111.900**	**0**			
Investive Gebarung							
SU 33	**Summe Einzahlungen investive Gebarung**				**0**	**0**	**0**
SU 34	**Summe Auszahlungen investive Gebarung**				**0**	**0**	**0**
SA 2	**Saldo (2) Geldfluss aus der investiven Gebarung (33 - 34)**				**0**	**0**	**0**
SA 3	**Saldo (3) Nettofinanzierungssaldo (SA 1 + SA 2)**				**-111.900**	**-111.900**	**0**
Finanzierungstätigkeit							
SU 35	**Summe Einzahlungen aus der Finanzierungstätigkeit**				**0**	**0**	**0**
SU 36	**Summe Auszahlungen aus der Finanzierungstätigkeit**				**0**	**0**	**0**
SA 4	**Saldo (4) Geldfluss aus der Finanzierungstätigkeit (35 - 36)**				**0**	**0**	**0**
SA 5	**Saldo (5) Geldfluss aus der voranschlagswirksamen Gebarung (SA 3 + SA 4)**				**-111.900**	**-111.900**	**0**

A 01	Hauptverwaltung	Voranschlag 2023 inkl. Nachtrag	rechtskräftiger VA 2023	Nachtrag 1 2023	Voranschlag 2023 inkl. Nachtrag	rechtskräftiger VA 2023	Nachtrag 1 2023
		Ergebnisvoranschlag			Finanzierungsvoranschlag		
SA 0 / SA 1	**(0) Nettoergebnis (21 - 22) / Saldo (1) Geldfluss aus der operativen Gebarung (31 - 32)**	**-226.616**	**-187.316**	**-39.300**	**-214.800**	**-175.500**	**-39.300**
SA 00	**Nettoergebnis nach Zuweisung und Entnahmen von Haushaltsrücklagen (SA 0 +/- SU 23)**	**-226.616**	**-187.316**	**-39.300**			
SA 2	**Saldo (2) Geldfluss aus der investiven Gebarung (33 - 34)**				**-11.000**	**-36.000**	**25.000**
SA 3	**Saldo (3) Nettofinanzierungssaldo (SA 1 + SA 2)**				**-225.800**	**-211.500**	**-14.300**
SA 4	**Saldo (4) Geldfluss aus der Finanzierungstätigkeit (35 - 36)**				**0**	**0**	**0**
SA 5	**Saldo (5) Geldfluss aus der voranschlagswirksamen Gebarung (SA 3 + SA 4)**				**-225.800**	**-211.500**	**-14.300**

UA 010	Zentralamt	Voranschlag 2023 inkl. Nachtrag	rechtskräftiger VA 2023	Nachtrag 1 2023	Voranschlag 2023 inkl. Nachtrag	rechtskräftiger VA 2023	Nachtrag 1 2023
		Ergebnisvoranschlag			Finanzierungsvoranschlag		
SA 0 / SA 1	**(0) Nettoergebnis (21 - 22) / Saldo (1) Geldfluss aus der operativen Gebarung (31 - 32)**	**-223.416**	**-184.116**	**-39.300**	**-211.600**	**-172.300**	**-39.300**
SA 00	**Nettoergebnis nach Zuweisung und Entnahmen von Haushaltsrücklagen (SA 0 +/- SU 23)**	**-223.416**	**-184.116**	**-39.300**			
SA 2	**Saldo (2) Geldfluss aus der investiven Gebarung (33 - 34)**				**-11.000**	**-36.000**	**25.000**
SA 3	**Saldo (3) Nettofinanzierungssaldo (SA 1 + SA 2)**				**-222.600**	**-208.300**	**-14.300**
SA 4	**Saldo (4) Geldfluss aus der Finanzierungstätigkeit (35 - 36)**				**0**	**0**	**0**
SA 5	**Saldo (5) Geldfluss aus der voranschlagswirksamen Gebarung (SA 3 + SA 4)**				**-222.600**	**-208.300**	**-14.300**

Ansatz 01000		Zentralamt	Voranschlag 2023 inkl. Nachtrag	rechtskräftiger VA 2023	Nachtrag 1 2023	Voranschlag 2023 inkl. Nachtrag	rechtskräftiger VA 2023	Nachtrag 1 2023
	Konto		Ergebnisvoranschlag			Finanzierungsvoranschlag		
Operative Gebarung								
01000	816000	Kopiekostenbeiträge	200	200	0	200	200	0
01000	829010	Vergütungen	50.300	50.300	0	50.300	50.300	0
SU 21 / SU 31		**Summe Erträge / Einzahlungen operative Gebarung**	**50.500**	**50.500**	**0**	**50.500**	**50.500**	**0**
01000	400000	Geringwertige Wirtschaftsgüter	1.700	200	1.500	1.700	200	1.500
01000	454000	Reinigungsmittel	400	400	0	400	400	0
01000	456000	Schreib-,Zeichen und sonstige Büromittel	2.500	2.500	0	2.500	2.500	0
01000	457000	Druckwerke	3.000	3.000	0	3.000	3.000	0
01000	510000	Geldbezüge der Vb I	141.000	127.000	14.000	141.000	127.000	14.000
01000	511000	Geldbezüge der VB II	7.500	7.500	0	7.500	7.500	0
01000	565000	Mehrleistung	5.000	5.000	0	5.000	5.000	0
01000	569000	Nebengebühren gem. NGO	5.200	4.200	1.000	5.200	4.200	1.000

Ansatz 01000	Zentralamt	Voranschlag 2023 inkl. Nachtrag	rechtskräftiger VA 2023	Nachtrag 1 2023	Voranschlag 2023 inkl. Nachtrag	rechtskräftiger VA 2023	Nachtrag 1 2023
Konto		Ergebnisvoranschlag			Finanzierungsvoranschlag		
01000 580000	Dg-Beitrag zum Flaf	5.700	5.200	500	5.700	5.200	500
01000 582000	Dg-Beitrag zur soz. Sicherheit	32.700	28.900	3.800	32.700	28.900	3.800
01000 592000	Dotierung von Rückstellungen f ür Jubiläumszuwendungen	3.900	3.900	0			
01000 616000	Wartungsvertrag Kopierer	5.000	5.000	0	5.000	5.000	0
01000 616100	Instandhaltung EDV	6.500	2.500	4.000	6.500	2.500	4.000
01000 618000	SW - Wartungsvertrag EDV Euvic, Community, Infoma	31.000	22.000	9.000	31.000	22.000	9.000
01000 630000	Porto	3.000	3.000	0	3.000	3.000	0
01000 631000	Telefongebühren	1.000	1.000	0	1.000	1.000	0
01000 631100	Telefon Miete und Wartung	2.800	2.800	0	2.800	2.800	0
01000 631200	Bürger Whatsapp Telefongeb.	300	300	0	300	300	0
01000 670000	Versicherungen	2.000	2.000	0	2.000	2.000	0
01000 680000	Planmäßige Abschreibung	294	294	0			
01000 680700	Planmäßige Abschreibung Amts- Betriebs- und Geschäftsa	2.622	2.622	0			
01000 724000	Reisegebühren	3.000	0	3.000	3.000	0	3.000
01000 726000	Mitgliedsbeiträge an Instituti onen - Fachverbandes der leite nden Gemeindebediensteten Öste	100	100	0	100	100	0
01000 728800	Entgelt für sonstige Leistunge	2.500	0	2.500	2.500	0	2.500
01000 729000	Sonstige Ausgaben	200	200	0	200	200	0
01000 776000	Kapitaltransferzahlungen an Ve rsicherungsgesellschaften (be triebliche Vorsorge)	5.000	5.000	0			
SU 22 / SU 32	**Summe Aufwendungen / Auszahlungen operative Gebarung**	**273.916**	**234.616**	**39.300**	**262.100**	**222.800**	**39.300**
SA 0 / SA 1	**(0) Nettoergebnis (21 - 22) / Saldo (1) Geldfluss aus der operativen Gebarung (31 - 32)**	**-223.416**	**-184.116**	**-39.300**	**-211.600**	**-172.300**	**-39.300**
SU 23	**Summe Haushaltsrücklagen**	**-216.600**	**-177.300**	**-39.300**			
SA 00	**Nettoergebnis nach Zuweisung und Entnahmen von Haushaltsrücklagen (SA 0 +/- SU 23)**	**-223.416**	**-184.116**	**-39.300**			
Investive Gebarung							
SU 33	**Summe Einzahlungen investive Gebarung**				**0**	**0**	**0**
01000 042000	Amtsausstattung				6.000	31.000	-25.000
01000 776000	Kapitaltransferzahlungen an Ve rsicherungsgesellschaften (be triebliche Vorsorge)				5.000	5.000	0
SU 34	**Summe Auszahlungen investive Gebarung**				**11.000**	**36.000**	**-25.000**
SA 2	**Saldo (2) Geldfluss aus der investiven Gebarung (33 - 34)**				**-11.000**	**-36.000**	**25.000**
SA 3	**Saldo (3) Nettofinanzierungssaldo (SA 1 + SA 2)**				**-222.600**	**-208.300**	**-14.300**
Finanzierungstätigkeit							
SU 35	**Summe Einzahlungen aus der Finanzierungstätigkeit**				**0**	**0**	**0**
SU 36	**Summe Auszahlungen aus der Finanzierungstätigkeit**				**0**	**0**	**0**
SA 4	**Saldo (4) Geldfluss aus der Finanzierungstätigkeit (35 - 36)**				**0**	**0**	**0**

Ansatz 01000 Konto	Zentralamt	Voranschlag 2023 inkl. Nachtrag	rechtskräftiger VA 2023	Nachtrag 1 2023	Voranschlag 2023 inkl. Nachtrag	rechtskräftiger VA 2023	Nachtrag 1 2023
		Ergebnisvoranschlag			Finanzierungsvoranschlag		
SA 5	Saldo (5) Geldfluss aus der voranschlagswirksamen Gebarung (SA 3 + SA 4)				-222.600	-208.300	-14.300

UA 016	Elektronische Datenverarbeitung	Voranschlag 2023 inkl. Nachtrag	rechtskräftiger VA 2023	Nachtrag 1 2023	Voranschlag 2023 inkl. Nachtrag	rechtskräftiger VA 2023	Nachtrag 1 2023
		Ergebnisvoranschlag			Finanzierungsvoranschlag		
SA 0 / SA 1	(0) Nettoergebnis (21 - 22) / Saldo (1) Geldfluss aus der operativen Gebarung (31 - 32)	-400	-400	0	-400	-400	0
SA 00	Nettoergebnis nach Zuweisung und Entnahmen von Haushaltsrücklagen (SA 0 +/- SU 23)	-400	-400	0			
SA 2	Saldo (2) Geldfluss aus der investiven Gebarung (33 - 34)				0	0	0
SA 3	Saldo (3) Nettofinanzierungssaldo (SA 1 + SA 2)				-400	-400	0
SA 4	Saldo (4) Geldfluss aus der Finanzierungstätigkeit (35 - 36)				0	0	0
SA 5	Saldo (5) Geldfluss aus der voranschlagswirksamen Gebarung (SA 3 + SA 4)				-400	-400	0

Ansatz 01600 Konto	Elektronische Datenverarbeitung	Voranschlag 2023 inkl. Nachtrag	rechtskräftiger VA 2023	Nachtrag 1 2023	Voranschlag 2023 inkl. Nachtrag	rechtskräftiger VA 2023	Nachtrag 1 2023
		Ergebnisvoranschlag			Finanzierungsvoranschlag		
Operative Gebarung							
SU 21 / SU 31	**Summe Erträge / Einzahlungen operative Gebarung**	**0**	**0**	**0**	**0**	**0**	**0**
01600 728000	Datenschutzbeauftragter - Entg elte für sonstige Leistungen	400	400	0	400	400	0
SU 22 / SU 32	**Summe Aufwendungen / Auszahlungen operative Gebarung**	**400**	**400**	**0**	**400**	**400**	**0**
SA 0 / SA 1	**(0) Nettoergebnis (21 - 22) / Saldo (1) Geldfluss aus der operativen Gebarung (31 - 32)**	**-400**	**-400**	**0**	**-400**	**-400**	**0**
SU 23	**Summe Haushaltsrücklagen**	**-400**	**-400**	**0**			
SA 00	**Nettoergebnis nach Zuweisung und Entnahmen von Haushaltsrücklagen (SA 0 +/- SU 23)**	**-400**	**-400**	**0**			
Investive Gebarung							
SU 33	**Summe Einzahlungen investive Gebarung**				**0**	**0**	**0**
SU 34	**Summe Auszahlungen investive Gebarung**				**0**	**0**	**0**
SA 2	**Saldo (2) Geldfluss aus der investiven Gebarung (33 - 34)**				**0**	**0**	**0**
SA 3	**Saldo (3) Nettofinanzierungssaldo (SA 1 + SA 2)**				**-400**	**-400**	**0**
Finanzierungstätigkeit							
SU 35	**Summe Einzahlungen aus der Finanzierungstätigkeit**				**0**	**0**	**0**
SU 36	**Summe Auszahlungen aus der Finanzierungstätigkeit**				**0**	**0**	**0**
SA 4	**Saldo (4) Geldfluss aus der Finanzierungstätigkeit (35 - 36)**				**0**	**0**	**0**
SA 5	**Saldo (5) Geldfluss aus der voranschlagswirksamen Gebarung (SA 3 + SA 4)**				**-400**	**-400**	**0**

UA 019	Repräsentation	Voranschlag 2023 inkl. Nachtrag	rechtskräftiger VA 2023	Nachtrag 1 2023	Voranschlag 2023 inkl. Nachtrag	rechtskräftiger VA 2023	Nachtrag 1 2023
		Ergebnisvoranschlag			Finanzierungsvoranschlag		
SA 0 / SA 1	**(0) Nettoergebnis (21 - 22) / Saldo (1) Geldfluss aus der operativen Gebarung (31 - 32)**	**-2.800**	**-2.800**	**0**	**-2.800**	**-2.800**	**0**
SA 00	**Nettoergebnis nach Zuweisung und Entnahmen von Haushaltsrücklagen (SA 0 +/- SU 23)**	**-2.800**	**-2.800**	**0**			
SA 2	**Saldo (2) Geldfluss aus der investiven Gebarung (33 - 34)**				**0**	**0**	**0**
SA 3	**Saldo (3) Nettofinanzierungssaldo (SA 1 + SA 2)**				**-2.800**	**-2.800**	**0**
SA 4	**Saldo (4) Geldfluss aus der Finanzierungstätigkeit (35 - 36)**				**0**	**0**	**0**
SA 5	**Saldo (5) Geldfluss aus der voranschlagswirksamen Gebarung (SA 3 + SA 4)**				**-2.800**	**-2.800**	**0**

Ansatz 01900 Konto	Repräsentation	Voranschlag 2023 inkl. Nachtrag	rechtskräftiger VA 2023	Nachtrag 1 2023	Voranschlag 2023 inkl. Nachtrag	rechtskräftiger VA 2023	Nachtrag 1 2023
		Ergebnisvoranschlag			Finanzierungsvoranschlag		
Operative Gebarung							
SU 21 / SU 31	**Summe Erträge / Einzahlungen operative Gebarung**	**0**	**0**	**0**	**0**	**0**	**0**
01900 723000	Repräsentationsausgaben	2.000	2.000	0	2.000	2.000	0
01900 723100	Repräsentationsausgaben Bespr echungen	800	800	0	800	800	0
SU 22 / SU 32	**Summe Aufwendungen / Auszahlungen operative Gebarung**	**2.800**	**2.800**	**0**	**2.800**	**2.800**	**0**
SA 0 / SA 1	**(0) Nettoergebnis (21 - 22) / Saldo (1) Geldfluss aus der operativen Gebarung (31 - 32)**	**-2.800**	**-2.800**	**0**	**-2.800**	**-2.800**	**0**
SU 23	**Summe Haushaltsrücklagen**	**-2.800**	**-2.800**	**0**			
SA 00	**Nettoergebnis nach Zuweisung und Entnahmen von Haushaltsrücklagen (SA 0 +/- SU 23)**	**-2.800**	**-2.800**	**0**			
Investive Gebarung							
SU 33	**Summe Einzahlungen investive Gebarung**				**0**	**0**	**0**
SU 34	**Summe Auszahlungen investive Gebarung**				**0**	**0**	**0**
SA 2	**Saldo (2) Geldfluss aus der investiven Gebarung (33 - 34)**				**0**	**0**	**0**
SA 3	**Saldo (3) Nettofinanzierungssaldo (SA 1 + SA 2)**				**-2.800**	**-2.800**	**0**
Finanzierungstätigkeit							
SU 35	**Summe Einzahlungen aus der Finanzierungstätigkeit**				**0**	**0**	**0**
SU 36	**Summe Auszahlungen aus der Finanzierungstätigkeit**				**0**	**0**	**0**
SA 4	**Saldo (4) Geldfluss aus der Finanzierungstätigkeit (35 - 36)**				**0**	**0**	**0**
SA 5	**Saldo (5) Geldfluss aus der voranschlagswirksamen Gebarung (SA 3 + SA 4)**				**-2.800**	**-2.800**	**0**

A 02	Hauptverwaltung	Voranschlag 2023 inkl. Nachtrag	rechtskräftiger VA 2023	Nachtrag 1 2023	Voranschlag 2023 inkl. Nachtrag	rechtskräftiger VA 2023	Nachtrag 1 2023
		Ergebnisvoranschlag			Finanzierungsvoranschlag		
SA 0 / SA 1	**(0) Nettoergebnis (21 - 22) / Saldo (1) Geldfluss aus der operativen Gebarung (31 - 32)**	**-30.675**	**-24.575**	**-6.100**	**-25.100**	**-19.000**	**-6.100**
SA 00	**Nettoergebnis nach Zuweisung und Entnahmen von Haushaltsrücklagen (SA 0 +/- SU 23)**	**-30.675**	**-24.575**	**-6.100**			
SA 2	**Saldo (2) Geldfluss aus der investiven Gebarung (33 - 34)**				**0**	**0**	**0**
SA 3	**Saldo (3) Nettofinanzierungssaldo (SA 1 + SA 2)**				**-25.100**	**-19.000**	**-6.100**
SA 4	**Saldo (4) Geldfluss aus der Finanzierungstätigkeit (35 - 36)**				**0**	**0**	**0**
SA 5	**Saldo (5) Geldfluss aus der voranschlagswirksamen Gebarung (SA 3 + SA 4)**				**-25.100**	**-19.000**	**-6.100**

UA 020	Rechtsamt	Voranschlag 2023 inkl. Nachtrag	rechtskräftiger VA 2023	Nachtrag 1 2023	Voranschlag 2023 inkl. Nachtrag	rechtskräftiger VA 2023	Nachtrag 1 2023
		Ergebnisvoranschlag			Finanzierungsvoranschlag		
SA 0 / SA 1	**(0) Nettoergebnis (21 - 22) / Saldo (1) Geldfluss aus der operativen Gebarung (31 - 32)**	**-8.300**	**-4.000**	**-4.300**	**-8.300**	**-4.000**	**-4.300**
SA 00	**Nettoergebnis nach Zuweisung und Entnahmen von Haushaltsrücklagen (SA 0 +/- SU 23)**	**-8.300**	**-4.000**	**-4.300**			
SA 2	**Saldo (2) Geldfluss aus der investiven Gebarung (33 - 34)**				**0**	**0**	**0**
SA 3	**Saldo (3) Nettofinanzierungssaldo (SA 1 + SA 2)**				**-8.300**	**-4.000**	**-4.300**
SA 4	**Saldo (4) Geldfluss aus der Finanzierungstätigkeit (35 - 36)**				**0**	**0**	**0**
SA 5	**Saldo (5) Geldfluss aus der voranschlagswirksamen Gebarung (SA 3 + SA 4)**				**-8.300**	**-4.000**	**-4.300**

Ansatz 02000 Konto	Rechtsamt	Voranschlag 2023 inkl. Nachtrag	rechtskräftiger VA 2023	Nachtrag 1 2023	Voranschlag 2023 inkl. Nachtrag	rechtskräftiger VA 2023	Nachtrag 1 2023
		Ergebnisvoranschlag			Finanzierungsvoranschlag		
Operative Gebarung							
SU 21 / SU 31	**Summe Erträge / Einzahlungen operative Gebarung**	**0**	**0**	**0**	**0**	**0**	**0**
02000 640000	Gerichts-,Anwalts- u Notarkost en	8.300	4.000	4.300	8.300	4.000	4.300
SU 22 / SU 32	**Summe Aufwendungen / Auszahlungen operative Gebarung**	**8.300**	**4.000**	**4.300**	**8.300**	**4.000**	**4.300**
SA 0 / SA 1	**(0) Nettoergebnis (21 - 22) / Saldo (1) Geldfluss aus der operativen Gebarung (31 - 32)**	**-8.300**	**-4.000**	**-4.300**	**-8.300**	**-4.000**	**-4.300**
SU 23	**Summe Haushaltsrücklagen**	**-8.300**	**-4.000**	**-4.300**			
SA 00	**Nettoergebnis nach Zuweisung und Entnahmen von Haushaltsrücklagen (SA 0 +/- SU 23)**	**-8.300**	**-4.000**	**-4.300**			
Investive Gebarung							
SU 33	**Summe Einzahlungen investive Gebarung**				**0**	**0**	**0**
SU 34	**Summe Auszahlungen investive Gebarung**				**0**	**0**	**0**
SA 2	**Saldo (2) Geldfluss aus der investiven Gebarung (33 - 34)**				**0**	**0**	**0**
SA 3	**Saldo (3) Nettofinanzierungssaldo (SA 1 + SA 2)**				**-8.300**	**-4.000**	**-4.300**
Finanzierungstätigkeit							
SU 35	**Summe Einzahlungen aus der Finanzierungstätigkeit**				**0**	**0**	**0**
SU 36	**Summe Auszahlungen aus der Finanzierungstätigkeit**				**0**	**0**	**0**
SA 4	**Saldo (4) Geldfluss aus der Finanzierungstätigkeit (35 - 36)**				**0**	**0**	**0**
SA 5	**Saldo (5) Geldfluss aus der voranschlagswirksamen Gebarung (SA 3 + SA 4)**				**-8.300**	**-4.000**	**-4.300**

UA 021	Statistisches Amt	Voranschlag 2023 inkl. Nachtrag	rechtskräftiger VA 2023	Nachtrag 1 2023	Voranschlag 2023 inkl. Nachtrag	rechtskräftiger VA 2023	Nachtrag 1 2023
		Ergebnisvoranschlag			Finanzierungsvoranschlag		
SA 0 / SA 1	**(0) Nettoergebnis (21 - 22) / Saldo (1) Geldfluss aus der operativen Gebarung (31 - 32)**	**100**	**100**	**0**	**100**	**100**	**0**
SA 00	**Nettoergebnis nach Zuweisung und Entnahmen von Haushaltsrücklagen (SA 0 +/- SU 23)**	**100**	**100**	**0**			
SA 2	**Saldo (2) Geldfluss aus der investiven Gebarung (33 - 34)**				**0**	**0**	**0**
SA 3	**Saldo (3) Nettofinanzierungssaldo (SA 1 + SA 2)**				**100**	**100**	**0**
SA 4	**Saldo (4) Geldfluss aus der Finanzierungstätigkeit (35 - 36)**				**0**	**0**	**0**
SA 5	**Saldo (5) Geldfluss aus der voranschlagswirksamen Gebarung (SA 3 + SA 4)**				**100**	**100**	**0**

Ansatz 02100 Konto	Statistisches Amt	Voranschlag 2023 inkl. Nachtrag	rechtskräftiger VA 2023	Nachtrag 1 2023	Voranschlag 2023 inkl. Nachtrag	rechtskräftiger VA 2023	Nachtrag 1 2023
		Ergebnisvoranschlag			Finanzierungsvoranschlag		
Operative Gebarung							
02100 816000	Kostenbeiträge	100	100	0	100	100	0
SU 21 / SU 31	**Summe Erträge / Einzahlungen operative Gebarung**	**100**	**100**	**0**	**100**	**100**	**0**
SU 22 / SU 32	**Summe Aufwendungen / Auszahlungen operative Gebarung**	**0**	**0**	**0**	**0**	**0**	**0**
SA 0 / SA 1	**(0) Nettoergebnis (21 - 22) / Saldo (1) Geldfluss aus der operativen Gebarung (31 - 32)**	**100**	**100**	**0**	**100**	**100**	**0**
SU 23	**Summe Haushaltsrücklagen**	**100**	**100**	**0**			
SA 00	**Nettoergebnis nach Zuweisung und Entnahmen von Haushaltsrücklagen (SA 0 +/- SU 23)**	**100**	**100**	**0**			
Investive Gebarung							
SU 33	**Summe Einzahlungen investive Gebarung**				**0**	**0**	**0**
SU 34	**Summe Auszahlungen investive Gebarung**				**0**	**0**	**0**
SA 2	**Saldo (2) Geldfluss aus der investiven Gebarung (33 - 34)**				**0**	**0**	**0**
SA 3	**Saldo (3) Nettofinanzierungssaldo (SA 1 + SA 2)**				**100**	**100**	**0**
Finanzierungstätigkeit							
SU 35	**Summe Einzahlungen aus der Finanzierungstätigkeit**				**0**	**0**	**0**
SU 36	**Summe Auszahlungen aus der Finanzierungstätigkeit**				**0**	**0**	**0**
SA 4	**Saldo (4) Geldfluss aus der Finanzierungstätigkeit (35 - 36)**				**0**	**0**	**0**
SA 5	**Saldo (5) Geldfluss aus der voranschlagswirksamen Gebarung (SA 3 + SA 4)**				**100**	**100**	**0**

UA 022	Standesamt	Voranschlag 2023 inkl. Nachtrag	rechtskräftiger VA 2023	Nachtrag 1 2023	Voranschlag 2023 inkl. Nachtrag	rechtskräftiger VA 2023	Nachtrag 1 2023
		Ergebnisvoranschlag			Finanzierungsvoranschlag		
SA 0 / SA 1	**(0) Nettoergebnis (21 - 22) / Saldo (1) Geldfluss aus der operativen Gebarung (31 - 32)**	**-1.200**	**-1.200**	**0**	**-1.200**	**-1.200**	**0**
SA 00	**Nettoergebnis nach Zuweisung und Entnahmen von Haushaltsrücklagen (SA 0 +/- SU 23)**	**-1.200**	**-1.200**	**0**			
SA 2	**Saldo (2) Geldfluss aus der investiven Gebarung (33 - 34)**				**0**	**0**	**0**
SA 3	**Saldo (3) Nettofinanzierungssaldo (SA 1 + SA 2)**				**-1.200**	**-1.200**	**0**
SA 4	**Saldo (4) Geldfluss aus der Finanzierungstätigkeit (35 - 36)**				**0**	**0**	**0**
SA 5	**Saldo (5) Geldfluss aus der voranschlagswirksamen Gebarung (SA 3 + SA 4)**				**-1.200**	**-1.200**	**0**

Ansatz 02200 Konto	Standesamt	Voranschlag 2023 inkl. Nachtrag	rechtskräftiger VA 2023	Nachtrag 1 2023	Voranschlag 2023 inkl. Nachtrag	rechtskräftiger VA 2023	Nachtrag 1 2023
		Ergebnisvoranschlag			Finanzierungsvoranschlag		
Operative Gebarung							
02200 816400	Kostenersatz Stb	200	200	0	200	200	0
SU 21 / SU 31	**Summe Erträge / Einzahlungen operative Gebarung**	**200**	**200**	**0**	**200**	**200**	**0**
02200 456000	Schreib-,Zeichen- u. sonstige Büromittel	100	100	0	100	100	0
02200 457000	Druckwerke	100	100	0	100	100	0
02200 564000	Entschädigung für Nebentätigke it	1.100	1.100	0	1.100	1.100	0
02200 728000	Mitgliedsbeiträge	100	100	0	100	100	0
SU 22 / SU 32	**Summe Aufwendungen / Auszahlungen operative Gebarung**	**1.400**	**1.400**	**0**	**1.400**	**1.400**	**0**
SA 0 / SA 1	**(0) Nettoergebnis (21 - 22) / Saldo (1) Geldfluss aus der operativen Gebarung (31 - 32)**	**-1.200**	**-1.200**	**0**	**-1.200**	**-1.200**	**0**
SU 23	**Summe Haushaltsrücklagen**	**-1.200**	**-1.200**	**0**			
SA 00	**Nettoergebnis nach Zuweisung und Entnahmen von Haushaltsrücklagen (SA 0 +/- SU 23)**	**-1.200**	**-1.200**	**0**			
Investive Gebarung							
SU 33	**Summe Einzahlungen investive Gebarung**				**0**	**0**	**0**
SU 34	**Summe Auszahlungen investive Gebarung**				**0**	**0**	**0**
SA 2	**Saldo (2) Geldfluss aus der investiven Gebarung (33 - 34)**				**0**	**0**	**0**
SA 3	**Saldo (3) Nettofinanzierungssaldo (SA 1 + SA 2)**				**-1.200**	**-1.200**	**0**
Finanzierungstätigkeit							
SU 35	**Summe Einzahlungen aus der Finanzierungstätigkeit**				**0**	**0**	**0**
SU 36	**Summe Auszahlungen aus der Finanzierungstätigkeit**				**0**	**0**	**0**
SA 4	**Saldo (4) Geldfluss aus der Finanzierungstätigkeit (35 - 36)**				**0**	**0**	**0**
SA 5	**Saldo (5) Geldfluss aus der voranschlagswirksamen Gebarung (SA 3 + SA 4)**				**-1.200**	**-1.200**	**0**

UA 024	Wahlamt	Voranschlag 2023 inkl. Nachtrag	rechtskräftiger VA 2023	Nachtrag 1 2023	Voranschlag 2023 inkl. Nachtrag	rechtskräftiger VA 2023	Nachtrag 1 2023
		Ergebnisvoranschlag			Finanzierungsvoranschlag		
SA 0 / SA 1	**(0) Nettoergebnis (21 - 22) / Saldo (1) Geldfluss aus der operativen Gebarung (31 - 32)**	**400**	**-100**	**500**	**400**	**-100**	**500**
SA 00	**Nettoergebnis nach Zuweisung und Entnahmen von Haushaltsrücklagen (SA 0 +/- SU 23)**	**400**	**-100**	**500**			
SA 2	**Saldo (2) Geldfluss aus der investiven Gebarung (33 - 34)**				**0**	**0**	**0**
SA 3	**Saldo (3) Nettofinanzierungssaldo (SA 1 + SA 2)**				**400**	**-100**	**500**
SA 4	**Saldo (4) Geldfluss aus der Finanzierungstätigkeit (35 - 36)**				**0**	**0**	**0**
SA 5	**Saldo (5) Geldfluss aus der voranschlagswirksamen Gebarung (SA 3 + SA 4)**				**400**	**-100**	**500**

Ansatz 02400 Konto	Wahlamt	Voranschlag 2023 inkl. Nachtrag	rechtskräftiger VA 2023	Nachtrag 1 2023	Voranschlag 2023 inkl. Nachtrag	rechtskräftiger VA 2023	Nachtrag 1 2023
		Ergebnisvoranschlag			Finanzierungsvoranschlag		
Operative Gebarung							
02400 816000	Kostenbeiträge	1.500	1.000	500	1.500	1.000	500
SU 21 / SU 31	**Summe Erträge / Einzahlungen operative Gebarung**	**1.500**	**1.000**	**500**	**1.500**	**1.000**	**500**
02400 565000	Mehrleistungen	500	500	0	500	500	0
02400 630000	Porto	500	500	0	500	500	0
02400 728000	Entgelte an Gewerbetreibende, Eigenl.	100	100	0	100	100	0
SU 22 / SU 32	**Summe Aufwendungen / Auszahlungen operative Gebarung**	**1.100**	**1.100**	**0**	**1.100**	**1.100**	**0**
SA 0 / SA 1	**(0) Nettoergebnis (21 - 22) / Saldo (1) Geldfluss aus der operativen Gebarung (31 - 32)**	**400**	**-100**	**500**	**400**	**-100**	**500**
SU 23	**Summe Haushaltsrücklagen**	**400**	**-100**	**500**			
SA 00	**Nettoergebnis nach Zuweisung und Entnahmen von Haushaltsrücklagen (SA 0 +/- SU 23)**	**400**	**-100**	**500**			
Investive Gebarung							
SU 33	**Summe Einzahlungen investive Gebarung**				**0**	**0**	**0**
SU 34	**Summe Auszahlungen investive Gebarung**				**0**	**0**	**0**
SA 2	**Saldo (2) Geldfluss aus der investiven Gebarung (33 - 34)**				**0**	**0**	**0**
SA 3	**Saldo (3) Nettofinanzierungssaldo (SA 1 + SA 2)**				**400**	**-100**	**500**
Finanzierungstätigkeit							
SU 35	**Summe Einzahlungen aus der Finanzierungstätigkeit**				**0**	**0**	**0**
SU 36	**Summe Auszahlungen aus der Finanzierungstätigkeit**				**0**	**0**	**0**
SA 4	**Saldo (4) Geldfluss aus der Finanzierungstätigkeit (35 - 36)**				**0**	**0**	**0**
SA 5	**Saldo (5) Geldfluss aus der voranschlagswirksamen Gebarung (SA 3 + SA 4)**				**400**	**-100**	**500**

UA 029	Amtsgebäude	Voranschlag 2023 inkl. Nachtrag	rechtskräftiger VA 2023	Nachtrag 1 2023	Voranschlag 2023 inkl. Nachtrag	rechtskräftiger VA 2023	Nachtrag 1 2023
		Ergebnisvoranschlag			Finanzierungsvoranschlag		
SA 0 / SA 1	(0) Nettoergebnis (21 - 22) / Saldo (1) Geldfluss aus der operativen Gebarung (31 - 32)	-21.675	-19.375	-2.300	-16.100	-13.800	-2.300
SA 00	Nettoergebnis nach Zuweisung und Entnahmen von Haushaltsrücklagen (SA 0 +/- SU 23)	-21.675	-19.375	-2.300			
SA 2	Saldo (2) Geldfluss aus der investiven Gebarung (33 - 34)				0	0	0
SA 3	Saldo (3) Nettofinanzierungssaldo (SA 1 + SA 2)				-16.100	-13.800	-2.300
SA 4	Saldo (4) Geldfluss aus der Finanzierungstätigkeit (35 - 36)				0	0	0
SA 5	Saldo (5) Geldfluss aus der voranschlagswirksamen Gebarung (SA 3 + SA 4)				-16.100	-13.800	-2.300

Ansatz 02900 Konto	Amtsgebäude	Voranschlag 2023 inkl. Nachtrag	rechtskräftiger VA 2023	Nachtrag 1 2023	Voranschlag 2023 inkl. Nachtrag	rechtskräftiger VA 2023	Nachtrag 1 2023
		Ergebnisvoranschlag			Finanzierungsvoranschlag		
Operative Gebarung							
02900 813000	Erträge aus der Auflösung von Investitionszuschüssen (Kapita ltransfers)	1.450	1.450	0			
SU 21 / SU 31	**Summe Erträge / Einzahlungen operative Gebarung**	**1.450**	**1.450**	**0**	**0**	**0**	**0**
02900 400300	Div. Kleinmaterial	900	0	900	900	0	900
02900 600000	Strom	6.000	6.000	0	6.000	6.000	0
02900 600100	Wärmebezug	5.100	4.100	1.000	5.100	4.100	1.000
02900 614000	Instandhaltung von Gebäuden	700	200	500	700	200	500
02900 618000	Instandhaltung von Einrichtung sgegenständen im Haus Nr. 27	0	600	-600	0	600	-600
02900 670000	Versicherungen	800	300	500	800	300	500
02900 680300	Planmäßige Abschreibung Gebäude und Bauten	6.136	6.136	0			
02900 680700	Planmäßige Abschreibung Amts- Betriebs- und Geschäftsa	889	889	0			
02900 700010	Miete Haus Nr. 27	1.200	1.200	0	1.200	1.200	0
02900 710000	Öffentliche Abgaben	100	100	0	100	100	0
02900 711000	Kanal-, Wasser und Müllgebühre n	1.300	1.300	0	1.300	1.300	0
SU 22 / SU 32	**Summe Aufwendungen / Auszahlungen operative Gebarung**	**23.125**	**20.825**	**2.300**	**16.100**	**13.800**	**2.300**
SA 0 / SA 1	**(0) Nettoergebnis (21 - 22) / Saldo (1) Geldfluss aus der operativen Gebarung (31 - 32)**	**-21.675**	**-19.375**	**-2.300**	**-16.100**	**-13.800**	**-2.300**
SU 23	**Summe Haushaltsrücklagen**	**-16.100**	**-13.800**	**-2.300**			
SA 00	**Nettoergebnis nach Zuweisung und Entnahmen von Haushaltsrücklagen (SA 0 +/- SU 23)**	**-21.675**	**-19.375**	**-2.300**			
Investive Gebarung							
SU 33	**Summe Einzahlungen investive Gebarung**				**0**	**0**	**0**
SU 34	**Summe Auszahlungen investive Gebarung**				**0**	**0**	**0**
SA 2	**Saldo (2) Geldfluss aus der investiven Gebarung (33 - 34)**				**0**	**0**	**0**
SA 3	**Saldo (3) Nettofinanzierungssaldo (SA 1 + SA 2)**				**-16.100**	**-13.800**	**-2.300**
Finanzierungstätigkeit							
SU 35	**Summe Einzahlungen aus der Finanzierungstätigkeit**				**0**	**0**	**0**
SU 36	**Summe Auszahlungen aus der Finanzierungstätigkeit**				**0**	**0**	**0**
SA 4	**Saldo (4) Geldfluss aus der Finanzierungstätigkeit (35 - 36)**				**0**	**0**	**0**
SA 5	**Saldo (5) Geldfluss aus der voranschlagswirksamen Gebarung (SA 3 + SA 4)**				**-16.100**	**-13.800**	**-2.300**

A 03	Bauverwaltung	Voranschlag 2023 inkl. Nachtrag	rechtskräftiger VA 2023	Nachtrag 1 2023	Voranschlag 2023 inkl. Nachtrag	rechtskräftiger VA 2023	Nachtrag 1 2023
		Ergebnisvoranschlag			Finanzierungsvoranschlag		
SA 0 / SA 1	(0) Nettoergebnis (21 - 22) / Saldo (1) Geldfluss aus der operativen Gebarung (31 - 32)	-4.000	-4.000	0	-4.000	-4.000	0
SA 00	Nettoergebnis nach Zuweisung und Entnahmen von Haushaltsrücklagen (SA 0 +/- SU 23)	-4.000	-4.000	0			
SA 2	Saldo (2) Geldfluss aus der investiven Gebarung (33 - 34)				-45.000	-50.500	5.500
SA 3	Saldo (3) Nettofinanzierungssaldo (SA 1 + SA 2)				-49.000	-54.500	5.500
SA 4	Saldo (4) Geldfluss aus der Finanzierungstätigkeit (35 - 36)				0	0	0
SA 5	Saldo (5) Geldfluss aus der voranschlagswirksamen Gebarung (SA 3 + SA 4)				-49.000	-54.500	5.500

UA 031	Amt für Raumordnung und Raumplanung	Voranschlag 2023 inkl. Nachtrag	rechtskräftiger VA 2023	Nachtrag 1 2023	Voranschlag 2023 inkl. Nachtrag	rechtskräftiger VA 2023	Nachtrag 1 2023
		Ergebnisvoranschlag			Finanzierungsvoranschlag		
SA 0 / SA 1	(0) Nettoergebnis (21 - 22) / Saldo (1) Geldfluss aus der operativen Gebarung (31 - 32)	-2.000	-2.000	0	-2.000	-2.000	0
SA 00	Nettoergebnis nach Zuweisung und Entnahmen von Haushaltsrücklagen (SA 0 +/- SU 23)	-2.000	-2.000	0			
SA 2	Saldo (2) Geldfluss aus der investiven Gebarung (33 - 34)				-45.000	-45.000	0
SA 3	Saldo (3) Nettofinanzierungssaldo (SA 1 + SA 2)				-47.000	-47.000	0
SA 4	Saldo (4) Geldfluss aus der Finanzierungstätigkeit (35 - 36)				0	0	0
SA 5	Saldo (5) Geldfluss aus der voranschlagswirksamen Gebarung (SA 3 + SA 4)				-47.000	-47.000	0

Ansatz 03100 Konto	Amt für Raumordnung und Raumplanung	Voranschlag 2023 inkl. Nachtrag	rechtskräftiger VA 2023	Nachtrag 1 2023	Voranschlag 2023 inkl. Nachtrag	rechtskräftiger VA 2023	Nachtrag 1 2023
		Ergebnisvoranschlag			Finanzierungsvoranschlag		
Operative Gebarung							
SU 21 / SU 31	**Summe Erträge / Einzahlungen operative Gebarung**	**0**	**0**	**0**	**0**	**0**	**0**
03100 728000	Entgelte an Gewerbetreibende, Eigenl.	2.000	2.000	0	2.000	2.000	0
SU 22 / SU 32	**Summe Aufwendungen / Auszahlungen operative Gebarung**	**2.000**	**2.000**	**0**	**2.000**	**2.000**	**0**
SA 0 / SA 1	**(0) Nettoergebnis (21 - 22) / Saldo (1) Geldfluss aus der operativen Gebarung (31 - 32)**	**-2.000**	**-2.000**	**0**	**-2.000**	**-2.000**	**0**
SU 23	**Summe Haushaltsrücklagen**	**-2.000**	**-2.000**	**0**			
SA 00	**Nettoergebnis nach Zuweisung und Entnahmen von Haushaltsrücklagen (SA 0 +/- SU 23)**	**-2.000**	**-2.000**	**0**			
Investive Gebarung							
SU 33	**Summe Einzahlungen investive Gebarung**				**0**	**0**	**0**
03100 070100	Raumordnungskonzept				45.000	45.000	0
SU 34	**Summe Auszahlungen investive Gebarung**				**45.000**	**45.000**	**0**
SA 2	**Saldo (2) Geldfluss aus der investiven Gebarung (33 - 34)**				**-45.000**	**-45.000**	**0**
SA 3	**Saldo (3) Nettofinanzierungssaldo (SA 1 + SA 2)**				**-47.000**	**-47.000**	**0**
Finanzierungstätigkeit							
SU 35	**Summe Einzahlungen aus der Finanzierungstätigkeit**				**0**	**0**	**0**
SU 36	**Summe Auszahlungen aus der Finanzierungstätigkeit**				**0**	**0**	**0**
SA 4	**Saldo (4) Geldfluss aus der Finanzierungstätigkeit (35 - 36)**				**0**	**0**	**0**
SA 5	**Saldo (5) Geldfluss aus der voranschlagswirksamen Gebarung (SA 3 + SA 4)**				**-47.000**	**-47.000**	**0**

UA 032	Vermessungsamt	Voranschlag 2023 inkl. Nachtrag	rechtskräftiger VA 2023	Nachtrag 1 2023	Voranschlag 2023 inkl. Nachtrag	rechtskräftiger VA 2023	Nachtrag 1 2023
		Ergebnisvoranschlag			Finanzierungsvoranschlag		
SA 0 / SA 1	**(0) Nettoergebnis (21 - 22) / Saldo (1) Geldfluss aus der operativen Gebarung (31 - 32)**	**-2.000**	**-2.000**	**0**	**-2.000**	**-2.000**	**0**
SA 00	**Nettoergebnis nach Zuweisung und Entnahmen von Haushaltsrücklagen (SA 0 +/- SU 23)**	**-2.000**	**-2.000**	**0**			
SA 2	**Saldo (2) Geldfluss aus der investiven Gebarung (33 - 34)**				**0**	**-5.500**	**5.500**
SA 3	**Saldo (3) Nettofinanzierungssaldo (SA 1 + SA 2)**				**-2.000**	**-7.500**	**5.500**
SA 4	**Saldo (4) Geldfluss aus der Finanzierungstätigkeit (35 - 36)**				**0**	**0**	**0**
SA 5	**Saldo (5) Geldfluss aus der voranschlagswirksamen Gebarung (SA 3 + SA 4)**				**-2.000**	**-7.500**	**5.500**

Ansatz 03200 Konto	Vermessungsamt	Voranschlag 2023 inkl. Nachtrag	rechtskräftiger VA 2023	Nachtrag 1 2023	Voranschlag 2023 inkl. Nachtrag	rechtskräftiger VA 2023	Nachtrag 1 2023
		Ergebnisvoranschlag			Finanzierungsvoranschlag		
Operative Gebarung							
SU 21 / SU 31	**Summe Erträge / Einzahlungen operative Gebarung**	**0**	**0**	**0**	**0**	**0**	**0**
03200 728000	Entgelte an Gewerbetreibende, Eigenl.	2.000	2.000	0	2.000	2.000	0
SU 22 / SU 32	**Summe Aufwendungen / Auszahlungen operative Gebarung**	**2.000**	**2.000**	**0**	**2.000**	**2.000**	**0**
SA 0 / SA 1	**(0) Nettoergebnis (21 - 22) / Saldo (1) Geldfluss aus der operativen Gebarung (31 - 32)**	**-2.000**	**-2.000**	**0**	**-2.000**	**-2.000**	**0**
SU 23	**Summe Haushaltsrücklagen**	**-2.000**	**-2.000**	**0**			
SA 00	**Nettoergebnis nach Zuweisung und Entnahmen von Haushaltsrücklagen (SA 0 +/- SU 23)**	**-2.000**	**-2.000**	**0**			
Investive Gebarung							
SU 33	**Summe Einzahlungen investive Gebarung**				**0**	**0**	**0**
03200 042300	Naturbestand Planaktualisierun				0	5.500	-5.500
SU 34	**Summe Auszahlungen investive Gebarung**				**0**	**5.500**	**-5.500**
SA 2	**Saldo (2) Geldfluss aus der investiven Gebarung (33 - 34)**				**0**	**-5.500**	**5.500**
SA 3	**Saldo (3) Nettofinanzierungssaldo (SA 1 + SA 2)**				**-2.000**	**-7.500**	**5.500**
Finanzierungstätigkeit							
SU 35	**Summe Einzahlungen aus der Finanzierungstätigkeit**				**0**	**0**	**0**
SU 36	**Summe Auszahlungen aus der Finanzierungstätigkeit**				**0**	**0**	**0**
SA 4	**Saldo (4) Geldfluss aus der Finanzierungstätigkeit (35 - 36)**				**0**	**0**	**0**
SA 5	**Saldo (5) Geldfluss aus der voranschlagswirksamen Gebarung (SA 3 + SA 4)**				**-2.000**	**-7.500**	**5.500**

A 06	Sonstige Maßnahmen	Voranschlag 2023 inkl. Nachtrag	rechtskräftiger VA 2023	Nachtrag 1 2023	Voranschlag 2023 inkl. Nachtrag	rechtskräftiger VA 2023	Nachtrag 1 2023
		Ergebnisvoranschlag			Finanzierungsvoranschlag		
SA 0 / SA 1	**(0) Nettoergebnis (21 - 22) / Saldo (1) Geldfluss aus der operativen Gebarung (31 - 32)**	**-16.500**	**-16.500**	**0**	**-16.500**	**-16.500**	**0**
SA 00	**Nettoergebnis nach Zuweisung und Entnahmen von Haushaltsrücklagen (SA 0 +/- SU 23)**	**-16.500**	**-16.500**	**0**			
SA 2	**Saldo (2) Geldfluss aus der investiven Gebarung (33 - 34)**				**0**	**0**	**0**
SA 3	**Saldo (3) Nettofinanzierungssaldo (SA 1 + SA 2)**				**-16.500**	**-16.500**	**0**
SA 4	**Saldo (4) Geldfluss aus der Finanzierungstätigkeit (35 - 36)**				**0**	**0**	**0**
SA 5	**Saldo (5) Geldfluss aus der voranschlagswirksamen Gebarung (SA 3 + SA 4)**				**-16.500**	**-16.500**	**0**

UA 060	Beiträge an Verbände, Vereine oder sonstige Organisationen	Voranschlag 2023 inkl. Nachtrag	rechtskräftiger VA 2023	Nachtrag 1 2023	Voranschlag 2023 inkl. Nachtrag	rechtskräftiger VA 2023	Nachtrag 1 2023
		Ergebnisvoranschlag			Finanzierungsvoranschlag		
SA 0 / SA 1	**(0) Nettoergebnis (21 - 22) / Saldo (1) Geldfluss aus der operativen Gebarung (31 - 32)**	**-13.000**	**-13.000**	**0**	**-13.000**	**-13.000**	**0**
SA 00	**Nettoergebnis nach Zuweisung und Entnahmen von Haushaltsrücklagen (SA 0 +/- SU 23)**	**-13.000**	**-13.000**	**0**			
SA 2	**Saldo (2) Geldfluss aus der investiven Gebarung (33 - 34)**				**0**	**0**	**0**
SA 3	**Saldo (3) Nettofinanzierungssaldo (SA 1 + SA 2)**				**-13.000**	**-13.000**	**0**
SA 4	**Saldo (4) Geldfluss aus der Finanzierungstätigkeit (35 - 36)**				**0**	**0**	**0**
SA 5	**Saldo (5) Geldfluss aus der voranschlagswirksamen Gebarung (SA 3 + SA 4)**				**-13.000**	**-13.000**	**0**

Ansatz 06000 Konto	Beiträge an Verbände, Vereine oder sonstige Organisationen	Voranschlag 2023 inkl. Nachtrag	rechtskräftiger VA 2023	Nachtrag 1 2023	Voranschlag 2023 inkl. Nachtrag	rechtskräftiger VA 2023	Nachtrag 1 2023
		Ergebnisvoranschlag			Finanzierungsvoranschlag		
Operative Gebarung							
SU 21 / SU 31	**Summe Erträge / Einzahlungen operative Gebarung**	**0**	**0**	**0**	**0**	**0**	**0**
06000 726000	Gemeindevertreterverband	13.000	13.000	0	13.000	13.000	0
SU 22 / SU 32	**Summe Aufwendungen / Auszahlungen operative Gebarung**	**13.000**	**13.000**	**0**	**13.000**	**13.000**	**0**
SA 0 / SA 1	**(0) Nettoergebnis (21 - 22) / Saldo (1) Geldfluss aus der operativen Gebarung (31 - 32)**	**-13.000**	**-13.000**	**0**	**-13.000**	**-13.000**	**0**
SU 23	**Summe Haushaltsrücklagen**	**-13.000**	**-13.000**	**0**			
SA 00	**Nettoergebnis nach Zuweisung und Entnahmen von Haushaltsrücklagen (SA 0 +/- SU 23)**	**-13.000**	**-13.000**	**0**			
Investive Gebarung							
SU 33	**Summe Einzahlungen investive Gebarung**				**0**	**0**	**0**
SU 34	**Summe Auszahlungen investive Gebarung**				**0**	**0**	**0**
SA 2	**Saldo (2) Geldfluss aus der investiven Gebarung (33 - 34)**				**0**	**0**	**0**
SA 3	**Saldo (3) Nettofinanzierungssaldo (SA 1 + SA 2)**				**-13.000**	**-13.000**	**0**
Finanzierungstätigkeit							
SU 35	**Summe Einzahlungen aus der Finanzierungstätigkeit**				**0**	**0**	**0**
SU 36	**Summe Auszahlungen aus der Finanzierungstätigkeit**				**0**	**0**	**0**
SA 4	**Saldo (4) Geldfluss aus der Finanzierungstätigkeit (35 - 36)**				**0**	**0**	**0**
SA 5	**Saldo (5) Geldfluss aus der voranschlagswirksamen Gebarung (SA 3 + SA 4)**				**-13.000**	**-13.000**	**0**

UA 062	Ehrungen und Auszeichnungen	Voranschlag 2023 inkl. Nachtrag	rechtskräftiger VA 2023	Nachtrag 1 2023	Voranschlag 2023 inkl. Nachtrag	rechtskräftiger VA 2023	Nachtrag 1 2023
		Ergebnisvoranschlag			Finanzierungsvoranschlag		
SA 0 / SA 1	**(0) Nettoergebnis (21 - 22) / Saldo (1) Geldfluss aus der operativen Gebarung (31 - 32)**	**-3.500**	**-3.500**	**0**	**-3.500**	**-3.500**	**0**
SA 00	**Nettoergebnis nach Zuweisung und Entnahmen von Haushaltsrücklagen (SA 0 +/- SU 23)**	**-3.500**	**-3.500**	**0**			
SA 2	**Saldo (2) Geldfluss aus der investiven Gebarung (33 - 34)**				**0**	**0**	**0**
SA 3	**Saldo (3) Nettofinanzierungssaldo (SA 1 + SA 2)**				**-3.500**	**-3.500**	**0**
SA 4	**Saldo (4) Geldfluss aus der Finanzierungstätigkeit (35 - 36)**				**0**	**0**	**0**
SA 5	**Saldo (5) Geldfluss aus der voranschlagswirksamen Gebarung (SA 3 + SA 4)**				**-3.500**	**-3.500**	**0**

Ansatz 06200 Konto	Ehrungen und Auszeichnungen	Voranschlag 2023 inkl. Nachtrag	rechtskräftiger VA 2023	Nachtrag 1 2023	Voranschlag 2023 inkl. Nachtrag	rechtskräftiger VA 2023	Nachtrag 1 2023
		Ergebnisvoranschlag			Finanzierungsvoranschlag		
Operative Gebarung							
SU 21 / SU 31	**Summe Erträge / Einzahlungen operative Gebarung**	**0**	**0**	**0**	**0**	**0**	**0**
06200 728000	Entgelte an Gewerbetreibende, Eigenl.	3.500	3.500	0	3.500	3.500	0
SU 22 / SU 32	**Summe Aufwendungen / Auszahlungen operative Gebarung**	**3.500**	**3.500**	**0**	**3.500**	**3.500**	**0**
SA 0 / SA 1	**(0) Nettoergebnis (21 - 22) / Saldo (1) Geldfluss aus der operativen Gebarung (31 - 32)**	**-3.500**	**-3.500**	**0**	**-3.500**	**-3.500**	**0**
SU 23	**Summe Haushaltsrücklagen**	**-3.500**	**-3.500**	**0**			
SA 00	**Nettoergebnis nach Zuweisung und Entnahmen von Haushaltsrücklagen (SA 0 +/- SU 23)**	**-3.500**	**-3.500**	**0**			
Investive Gebarung							
SU 33	**Summe Einzahlungen investive Gebarung**				**0**	**0**	**0**
SU 34	**Summe Auszahlungen investive Gebarung**				**0**	**0**	**0**
SA 2	**Saldo (2) Geldfluss aus der investiven Gebarung (33 - 34)**				**0**	**0**	**0**
SA 3	**Saldo (3) Nettofinanzierungssaldo (SA 1 + SA 2)**				**-3.500**	**-3.500**	**0**
Finanzierungstätigkeit							
SU 35	**Summe Einzahlungen aus der Finanzierungstätigkeit**				**0**	**0**	**0**
SU 36	**Summe Auszahlungen aus der Finanzierungstätigkeit**				**0**	**0**	**0**
SA 4	**Saldo (4) Geldfluss aus der Finanzierungstätigkeit (35 - 36)**				**0**	**0**	**0**
SA 5	**Saldo (5) Geldfluss aus der voranschlagswirksamen Gebarung (SA 3 + SA 4)**				**-3.500**	**-3.500**	**0**

A 08	Pensionen (soweit nicht aufgeteilt)	Voranschlag 2023 inkl. Nachtrag	rechtskräftiger VA 2023	Nachtrag 1 2023	Voranschlag 2023 inkl. Nachtrag	rechtskräftiger VA 2023	Nachtrag 1 2023
		Ergebnisvoranschlag			Finanzierungsvoranschlag		
SA 0 / SA 1	(0) Nettoergebnis (21 - 22) / Saldo (1) Geldfluss aus der operativen Gebarung (31 - 32)	-44.000	-44.000	0	-44.000	-44.000	0
SA 00	Nettoergebnis nach Zuweisung und Entnahmen von Haushaltsrücklagen (SA 0 +/- SU 23)	-44.000	-44.000	0			
SA 2	Saldo (2) Geldfluss aus der investiven Gebarung (33 - 34)				0	0	0
SA 3	Saldo (3) Nettofinanzierungssaldo (SA 1 + SA 2)				-44.000	-44.000	0
SA 4	Saldo (4) Geldfluss aus der Finanzierungstätigkeit (35 - 36)				0	0	0
SA 5	Saldo (5) Geldfluss aus der voranschlagswirksamen Gebarung (SA 3 + SA 4)				-44.000	-44.000	0

UA 080	Pensionen (soweit nicht aufgeteilt)	Voranschlag 2023 inkl. Nachtrag	rechtskräftiger VA 2023	Nachtrag 1 2023	Voranschlag 2023 inkl. Nachtrag	rechtskräftiger VA 2023	Nachtrag 1 2023
		Ergebnisvoranschlag			Finanzierungsvoranschlag		
SA 0 / SA 1	(0) Nettoergebnis (21 - 22) / Saldo (1) Geldfluss aus der operativen Gebarung (31 - 32)	-44.000	-44.000	0	-44.000	-44.000	0
SA 00	Nettoergebnis nach Zuweisung und Entnahmen von Haushaltsrücklagen (SA 0 +/- SU 23)	-44.000	-44.000	0			
SA 2	Saldo (2) Geldfluss aus der investiven Gebarung (33 - 34)				0	0	0
SA 3	Saldo (3) Nettofinanzierungssaldo (SA 1 + SA 2)				-44.000	-44.000	0
SA 4	Saldo (4) Geldfluss aus der Finanzierungstätigkeit (35 - 36)				0	0	0
SA 5	Saldo (5) Geldfluss aus der voranschlagswirksamen Gebarung (SA 3 + SA 4)				-44.000	-44.000	0

Ansatz 08000 Konto	Pensionen (soweit nicht aufgeteilt)	Voranschlag 2023 inkl. Nachtrag	rechtskräftiger VA 2023	Nachtrag 1 2023	Voranschlag 2023 inkl. Nachtrag	rechtskräftiger VA 2023	Nachtrag 1 2023
		Ergebnisvoranschlag			Finanzierungsvoranschlag		
Operative Gebarung							
SU 21 / SU 31	**Summe Erträge / Einzahlungen operative Gebarung**	**0**	**0**	**0**	**0**	**0**	**0**
08000 760000	Pensionen	44.000	44.000	0	44.000	44.000	0
SU 22 / SU 32	**Summe Aufwendungen / Auszahlungen operative Gebarung**	**44.000**	**44.000**	**0**	**44.000**	**44.000**	**0**
SA 0 / SA 1	**(0) Nettoergebnis (21 - 22) / Saldo (1) Geldfluss aus der operativen Gebarung (31 - 32)**	**-44.000**	**-44.000**	**0**	**-44.000**	**-44.000**	**0**
SU 23	**Summe Haushaltsrücklagen**	**-44.000**	**-44.000**	**0**			
SA 00	**Nettoergebnis nach Zuweisung und Entnahmen von Haushaltsrücklagen (SA 0 +/- SU 23)**	**-44.000**	**-44.000**	**0**			
Investive Gebarung							
SU 33	**Summe Einzahlungen investive Gebarung**				**0**	**0**	**0**
SU 34	**Summe Auszahlungen investive Gebarung**				**0**	**0**	**0**
SA 2	**Saldo (2) Geldfluss aus der investiven Gebarung (33 - 34)**				**0**	**0**	**0**
SA 3	**Saldo (3) Nettofinanzierungssaldo (SA 1 + SA 2)**				**-44.000**	**-44.000**	**0**
Finanzierungstätigkeit							
SU 35	**Summe Einzahlungen aus der Finanzierungstätigkeit**				**0**	**0**	**0**
SU 36	**Summe Auszahlungen aus der Finanzierungstätigkeit**				**0**	**0**	**0**
SA 4	**Saldo (4) Geldfluss aus der Finanzierungstätigkeit (35 - 36)**				**0**	**0**	**0**
SA 5	**Saldo (5) Geldfluss aus der voranschlagswirksamen Gebarung (SA 3 + SA 4)**				**-44.000**	**-44.000**	**0**

A 09	Personalbetreuung	Voranschlag 2023 inkl. Nachtrag	rechtskräftiger VA 2023	Nachtrag 1 2023	Voranschlag 2023 inkl. Nachtrag	rechtskräftiger VA 2023	Nachtrag 1 2023
		Ergebnisvoranschlag			Finanzierungsvoranschlag		
SA 0 / SA 1	**(0) Nettoergebnis (21 - 22) / Saldo (1) Geldfluss aus der operativen Gebarung (31 - 32)**	**-11.500**	**-6.000**	**-5.500**	**-11.500**	**-6.000**	**-5.500**
SA 00	**Nettoergebnis nach Zuweisung und Entnahmen von Haushaltsrücklagen (SA 0 +/- SU 23)**	**-11.500**	**-6.000**	**-5.500**			
SA 2	**Saldo (2) Geldfluss aus der investiven Gebarung (33 - 34)**				**0**	**0**	**0**
SA 3	**Saldo (3) Nettofinanzierungssaldo (SA 1 + SA 2)**				**-11.500**	**-6.000**	**-5.500**
SA 4	**Saldo (4) Geldfluss aus der Finanzierungstätigkeit (35 - 36)**				**0**	**0**	**0**
SA 5	**Saldo (5) Geldfluss aus der voranschlagswirksamen Gebarung (SA 3 + SA 4)**				**-11.500**	**-6.000**	**-5.500**

UA 091	Personalausbildung und Personalfortbildung	Voranschlag 2023 inkl. Nachtrag	rechtskräftiger VA 2023	Nachtrag 1 2023	Voranschlag 2023 inkl. Nachtrag	rechtskräftiger VA 2023	Nachtrag 1 2023
		Ergebnisvoranschlag			Finanzierungsvoranschlag		
SA 0 / SA 1	**(0) Nettoergebnis (21 - 22) / Saldo (1) Geldfluss aus der operativen Gebarung (31 - 32)**	**-8.500**	**-3.000**	**-5.500**	**-8.500**	**-3.000**	**-5.500**
SA 00	**Nettoergebnis nach Zuweisung und Entnahmen von Haushaltsrücklagen (SA 0 +/- SU 23)**	**-8.500**	**-3.000**	**-5.500**			
SA 2	**Saldo (2) Geldfluss aus der investiven Gebarung (33 - 34)**				**0**	**0**	**0**
SA 3	**Saldo (3) Nettofinanzierungssaldo (SA 1 + SA 2)**				**-8.500**	**-3.000**	**-5.500**
SA 4	**Saldo (4) Geldfluss aus der Finanzierungstätigkeit (35 - 36)**				**0**	**0**	**0**
SA 5	**Saldo (5) Geldfluss aus der voranschlagswirksamen Gebarung (SA 3 + SA 4)**				**-8.500**	**-3.000**	**-5.500**

Ansatz 09100	Personalausbildung und Persona lfortbildung	Voranschlag 2023 inkl. Nachtrag	rechtskräftiger VA 2023	Nachtrag 1 2023	Voranschlag 2023 inkl. Nachtrag	rechtskräftiger VA 2023	Nachtrag 1 2023
Konto		Ergebnisvoranschlag			Finanzierungsvoranschlag		
Operative Gebarung							
SU 21 / SU 31	**Summe Erträge / Einzahlungen operative Gebarung**	**0**	**0**	**0**	**0**	**0**	**0**
09100 728000	Entgelte an Gewerbetreibende, Eigenl.	8.500	3.000	5.500	8.500	3.000	5.500
SU 22 / SU 32	**Summe Aufwendungen / Auszahlungen operative Gebarung**	**8.500**	**3.000**	**5.500**	**8.500**	**3.000**	**5.500**
SA 0 / SA 1	**(0) Nettoergebnis (21 - 22) / Saldo (1) Geldfluss aus der operativen Gebarung (31 - 32)**	**-8.500**	**-3.000**	**-5.500**	**-8.500**	**-3.000**	**-5.500**
SU 23	**Summe Haushaltsrücklagen**	**-8.500**	**-3.000**	**-5.500**			
SA 00	**Nettoergebnis nach Zuweisung und Entnahmen von Haushaltsrücklagen (SA 0 +/- SU 23)**	**-8.500**	**-3.000**	**-5.500**			
Investive Gebarung							
SU 33	**Summe Einzahlungen investive Gebarung**				**0**	**0**	**0**
SU 34	**Summe Auszahlungen investive Gebarung**				**0**	**0**	**0**
SA 2	**Saldo (2) Geldfluss aus der investiven Gebarung (33 - 34)**				**0**	**0**	**0**
SA 3	**Saldo (3) Nettofinanzierungssaldo (SA 1 + SA 2)**				**-8.500**	**-3.000**	**-5.500**
Finanzierungstätigkeit							
SU 35	**Summe Einzahlungen aus der Finanzierungstätigkeit**				**0**	**0**	**0**
SU 36	**Summe Auszahlungen aus der Finanzierungstätigkeit**				**0**	**0**	**0**
SA 4	**Saldo (4) Geldfluss aus der Finanzierungstätigkeit (35 - 36)**				**0**	**0**	**0**
SA 5	**Saldo (5) Geldfluss aus der voranschlagswirksamen Gebarung (SA 3 + SA 4)**				**-8.500**	**-3.000**	**-5.500**

UA 094	Gemeinschaftspflege	Voranschlag 2023 inkl. Nachtrag	rechtskräftiger VA 2023	Nachtrag 1 2023	Voranschlag 2023 inkl. Nachtrag	rechtskräftiger VA 2023	Nachtrag 1 2023
		Ergebnisvoranschlag			Finanzierungsvoranschlag		
SA 0 / SA 1	**(0) Nettoergebnis (21 - 22) / Saldo (1) Geldfluss aus der operativen Gebarung (31 - 32)**	**-3.000**	**-3.000**	**0**	**-3.000**	**-3.000**	**0**
SA 00	**Nettoergebnis nach Zuweisung und Entnahmen von Haushaltsrücklagen (SA 0 +/- SU 23)**	**-3.000**	**-3.000**	**0**			
SA 2	**Saldo (2) Geldfluss aus der investiven Gebarung (33 - 34)**				**0**	**0**	**0**
SA 3	**Saldo (3) Nettofinanzierungssaldo (SA 1 + SA 2)**				**-3.000**	**-3.000**	**0**
SA 4	**Saldo (4) Geldfluss aus der Finanzierungstätigkeit (35 - 36)**				**0**	**0**	**0**
SA 5	**Saldo (5) Geldfluss aus der voranschlagswirksamen Gebarung (SA 3 + SA 4)**				**-3.000**	**-3.000**	**0**

Ansatz 09400 Konto	Gemeinschaftspflege	Voranschlag 2023 inkl. Nachtrag	rechtskräftiger VA 2023	Nachtrag 1 2023	Voranschlag 2023 inkl. Nachtrag	rechtskräftiger VA 2023	Nachtrag 1 2023
		Ergebnisvoranschlag			Finanzierungsvoranschlag		
Operative Gebarung							
SU 21 / SU 31	**Summe Erträge / Einzahlungen operative Gebarung**	**0**	**0**	**0**	**0**	**0**	**0**
09400 728000	Entgelte für sonstige Leistung en	3.000	3.000	0	3.000	3.000	0
SU 22 / SU 32	**Summe Aufwendungen / Auszahlungen operative Gebarung**	**3.000**	**3.000**	**0**	**3.000**	**3.000**	**0**
SA 0 / SA 1	**(0) Nettoergebnis (21 - 22) / Saldo (1) Geldfluss aus der operativen Gebarung (31 - 32)**	**-3.000**	**-3.000**	**0**	**-3.000**	**-3.000**	**0**
SU 23	**Summe Haushaltsrücklagen**	**-3.000**	**-3.000**	**0**			
SA 00	**Nettoergebnis nach Zuweisung und Entnahmen von Haushaltsrücklagen (SA 0 +/- SU 23)**	**-3.000**	**-3.000**	**0**			
Investive Gebarung							
SU 33	**Summe Einzahlungen investive Gebarung**				**0**	**0**	**0**
SU 34	**Summe Auszahlungen investive Gebarung**				**0**	**0**	**0**
SA 2	**Saldo (2) Geldfluss aus der investiven Gebarung (33 - 34)**				**0**	**0**	**0**
SA 3	**Saldo (3) Nettofinanzierungssaldo (SA 1 + SA 2)**				**-3.000**	**-3.000**	**0**
Finanzierungstätigkeit							
SU 35	**Summe Einzahlungen aus der Finanzierungstätigkeit**				**0**	**0**	**0**
SU 36	**Summe Auszahlungen aus der Finanzierungstätigkeit**				**0**	**0**	**0**
SA 4	**Saldo (4) Geldfluss aus der Finanzierungstätigkeit (35 - 36)**				**0**	**0**	**0**
SA 5	**Saldo (5) Geldfluss aus der voranschlagswirksamen Gebarung (SA 3 + SA 4)**				**-3.000**	**-3.000**	**0**

Detailnachweis der Konten

Einzelplan 1	Öffentliche Ordnung und Sicherheit (Länder und Gemeinden)	Voranschlag 2023 inkl. Nachtrag	rechtskräftiger VA 2023	Nachtrag 1 2023	Voranschlag 2023 inkl. Nachtrag	rechtskräftiger VA 2023	Nachtrag 1 2023
		Ergebnisvoranschlag			Finanzierungsvoranschlag		
SA 0 / SA 1	(0) Nettoergebnis (21 - 22) / Saldo (1) Geldfluss aus der operativen Gebarung (31 - 32)	-85.148	-74.448	-10.700	-26.000	-26.300	300
SA 00	Nettoergebnis nach Zuweisung und Entnahmen von Haushaltsrücklagen (SA 0 +/- SU 23)	-85.148	-74.448	-10.700			
SA 2	Saldo (2) Geldfluss aus der investiven Gebarung (33 - 34)				-31.000	-20.000	-11.000
SA 3	Saldo (3) Nettofinanzierungssaldo (SA 1 + SA 2)				-57.000	-46.300	-10.700
SA 4	Saldo (4) Geldfluss aus der Finanzierungstätigkeit (35 - 36)				-28.400	-28.400	0
SA 5	Saldo (5) Geldfluss aus der voranschlagswirksamen Gebarung (SA 3 + SA 4)				-85.400	-74.700	-10.700

A 13	Sonderpolizei	Voranschlag 2023 inkl. Nachtrag	rechtskräftiger VA 2023	Nachtrag 1 2023	Voranschlag 2023 inkl. Nachtrag	rechtskräftiger VA 2023	Nachtrag 1 2023
		Ergebnisvoranschlag			Finanzierungsvoranschlag		
SA 0 / SA 1	(0) Nettoergebnis (21 - 22) / Saldo (1) Geldfluss aus der operativen Gebarung (31 - 32)	-500	-500	0	-500	-500	0
SA 00	Nettoergebnis nach Zuweisung und Entnahmen von Haushaltsrücklagen (SA 0 +/- SU 23)	-500	-500	0			
SA 2	Saldo (2) Geldfluss aus der investiven Gebarung (33 - 34)				0	0	0
SA 3	Saldo (3) Nettofinanzierungssaldo (SA 1 + SA 2)				-500	-500	0
SA 4	Saldo (4) Geldfluss aus der Finanzierungstätigkeit (35 - 36)				0	0	0
SA 5	Saldo (5) Geldfluss aus der voranschlagswirksamen Gebarung (SA 3 + SA 4)				-500	-500	0

UA 131	Bau- und Feuerpolizei	Voranschlag 2023 inkl. Nachtrag	rechtskräftiger VA 2023	Nachtrag 1 2023	Voranschlag 2023 inkl. Nachtrag	rechtskräftiger VA 2023	Nachtrag 1 2023
		Ergebnisvoranschlag			Finanzierungsvoranschlag		
SA 0 / SA 1	(0) Nettoergebnis (21 - 22) / Saldo (1) Geldfluss aus der operativen Gebarung (31 - 32)	-500	-500	0	-500	-500	0
SA 00	Nettoergebnis nach Zuweisung und Entnahmen von Haushaltsrücklagen (SA 0 +/- SU 23)	-500	-500	0			
SA 2	Saldo (2) Geldfluss aus der investiven Gebarung (33 - 34)				0	0	0
SA 3	Saldo (3) Nettofinanzierungssaldo (SA 1 + SA 2)				-500	-500	0
SA 4	Saldo (4) Geldfluss aus der Finanzierungstätigkeit (35 - 36)				0	0	0
SA 5	Saldo (5) Geldfluss aus der voranschlagswirksamen Gebarung (SA 3 + SA 4)				-500	-500	0

Ansatz 13100 Konto	Bau- und Feuerpolizei	Voranschlag 2023 inkl. Nachtrag	rechtskräftiger VA 2023	Nachtrag 1 2023	Voranschlag 2023 inkl. Nachtrag	rechtskräftiger VA 2023	Nachtrag 1 2023
		Ergebnisvoranschlag			Finanzierungsvoranschlag		
Operative Gebarung							
13100 816000	Kostenersätze	1.000	1.000	0	1.000	1.000	0
SU 21 / SU 31	**Summe Erträge / Einzahlungen operative Gebarung**	**1.000**	**1.000**	**0**	**1.000**	**1.000**	**0**
13100 729000	Kostenersatz BSV	1.000	1.000	0	1.000	1.000	0
13100 729100	Abfrage Grundbuchdaten	500	500	0	500	500	0
SU 22 / SU 32	**Summe Aufwendungen / Auszahlungen operative Gebarung**	**1.500**	**1.500**	**0**	**1.500**	**1.500**	**0**
SA 0 / SA 1	**(0) Nettoergebnis (21 - 22) / Saldo (1) Geldfluss aus der operativen Gebarung (31 - 32)**	**-500**	**-500**	**0**	**-500**	**-500**	**0**
SU 23	**Summe Haushaltsrücklagen**	**-500**	**-500**	**0**			
SA 00	**Nettoergebnis nach Zuweisung und Entnahmen von Haushaltsrücklagen (SA 0 +/- SU 23)**	**-500**	**-500**	**0**			
Investive Gebarung							
SU 33	**Summe Einzahlungen investive Gebarung**				**0**	**0**	**0**
SU 34	**Summe Auszahlungen investive Gebarung**				**0**	**0**	**0**
SA 2	**Saldo (2) Geldfluss aus der investiven Gebarung (33 - 34)**				**0**	**0**	**0**
SA 3	**Saldo (3) Nettofinanzierungssaldo (SA 1 + SA 2)**				**-500**	**-500**	**0**
Finanzierungstätigkeit							
SU 35	**Summe Einzahlungen aus der Finanzierungstätigkeit**				**0**	**0**	**0**
SU 36	**Summe Auszahlungen aus der Finanzierungstätigkeit**				**0**	**0**	**0**
SA 4	**Saldo (4) Geldfluss aus der Finanzierungstätigkeit (35 - 36)**				**0**	**0**	**0**
SA 5	**Saldo (5) Geldfluss aus der voranschlagswirksamen Gebarung (SA 3 + SA 4)**				**-500**	**-500**	**0**

A 16	Feuerwehrwesen	Voranschlag 2023 inkl. Nachtrag	rechtskräftiger VA 2023	Nachtrag 1 2023	Voranschlag 2023 inkl. Nachtrag	rechtskräftiger VA 2023	Nachtrag 1 2023
		Ergebnisvoranschlag			Finanzierungsvoranschlag		
SA 0 / SA 1	**(0) Nettoergebnis (21 - 22) / Saldo (1) Geldfluss aus der operativen Gebarung (31 - 32)**	**-84.148**	**-73.448**	**-10.700**	**-25.000**	**-25.300**	**300**
SA 00	**Nettoergebnis nach Zuweisung und Entnahmen von Haushaltsrücklagen (SA 0 +/- SU 23)**	**-84.148**	**-73.448**	**-10.700**			
SA 2	**Saldo (2) Geldfluss aus der investiven Gebarung (33 - 34)**				**-31.000**	**-20.000**	**-11.000**
SA 3	**Saldo (3) Nettofinanzierungssaldo (SA 1 + SA 2)**				**-56.000**	**-45.300**	**-10.700**
SA 4	**Saldo (4) Geldfluss aus der Finanzierungstätigkeit (35 - 36)**				**-28.400**	**-28.400**	**0**
SA 5	**Saldo (5) Geldfluss aus der voranschlagswirksamen Gebarung (SA 3 + SA 4)**				**-84.400**	**-73.700**	**-10.700**

UA 163	Freiwillige Feuerwehren	Voranschlag 2023 inkl. Nachtrag	rechtskräftiger VA 2023	Nachtrag 1 2023	Voranschlag 2023 inkl. Nachtrag	rechtskräftiger VA 2023	Nachtrag 1 2023
		Ergebnisvoranschlag			Finanzierungsvoranschlag		
SA 0 / SA 1	**(0) Nettoergebnis (21 - 22) / Saldo (1) Geldfluss aus der operativen Gebarung (31 - 32)**	**-84.148**	**-73.448**	**-10.700**	**-25.000**	**-25.300**	**300**
SA 00	**Nettoergebnis nach Zuweisung und Entnahmen von Haushaltsrücklagen (SA 0 +/- SU 23)**	**-84.148**	**-73.448**	**-10.700**			
SA 2	**Saldo (2) Geldfluss aus der investiven Gebarung (33 - 34)**				**-31.000**	**-20.000**	**-11.000**
SA 3	**Saldo (3) Nettofinanzierungssaldo (SA 1 + SA 2)**				**-56.000**	**-45.300**	**-10.700**
SA 4	**Saldo (4) Geldfluss aus der Finanzierungstätigkeit (35 - 36)**				**-28.400**	**-28.400**	**0**
SA 5	**Saldo (5) Geldfluss aus der voranschlagswirksamen Gebarung (SA 3 + SA 4)**				**-84.400**	**-73.700**	**-10.700**

Ansatz 16300 Konto	Freiwillige Feuerwehren	Voranschlag 2023 inkl. Nachtrag	rechtskräftiger VA 2023	Nachtrag 1 2023	Voranschlag 2023 inkl. Nachtrag	rechtskräftiger VA 2023	Nachtrag 1 2023
		Ergebnisvoranschlag			Finanzierungsvoranschlag		
Operative Gebarung							
16300 813000	Erträge aus der Auflösung von Investitionszuschüssen (Kapita ltransfers)	40.292	40.292	0			
16300 829910	Zuführung	30.000	0	30.000	30.000	0	30.000
16300 829960	Überschuss VJ	30.000	0	30.000	30.000	0	30.000
16300 861200	Zinsezuschuss Land	2.500	1.000	1.500	2.500	1.000	1.500
SU 21 / SU 31	**Summe Erträge / Einzahlungen operative Gebarung**	**102.792**	**41.292**	**61.500**	**62.500**	**1.000**	**61.500**
16300 600000	Strom	5.000	5.000	0	5.000	5.000	0
16300 600100	Wärme	7.100	6.300	800	7.100	6.300	800
16300 614000	Instandhaltung von Gebäuden	500	500	0	500	500	0
16300 640000	Beratungskosten	500	500	0	500	500	0
16300 650000	Kreditzinsen	6.900	6.900	0	6.900	6.900	0
16300 670000	Versicherungen	2.200	1.800	400	2.200	1.800	400
16300 680300	Planmäßige Abschreibung Gebäude	11.178	11.178	0			
16300 680600	Planmäßige Abschreibung Fahrzeuge	55.787	55.787	0			
16300 680700	Planmäßige Abschreibung	1.476	1.476	0			
16300 711000	Kanal-, Wasser- und Müllgebühr	1.600	1.600	0	1.600	1.600	0
16300 720000	Kostenbeitrag für Bezirksalarm ierung	800	800	0	800	800	0
16300 728000	Untersuchungskosten Gemeindear zt	500	500	0	500	500	0
16300 729200	Verwaltungskostenersatz 03	2.400	2.400	0	2.400	2.400	0
16300 729910	Zuführung	30.000	0	30.000	30.000	0	30.000
16300 729960	Überschuss VJ	30.000	0	30.000	30.000	0	30.000
16300 771000	Kapitaltransfer FF-St. Anton	31.000	20.000	11.000			
SU 22 / SU 32	**Summe Aufwendungen / Auszahlungen operative Gebarung**	**186.941**	**114.741**	**72.200**	**87.500**	**26.300**	**61.200**

Ansatz 16300 Konto	Freiwillige Feuerwehren	Voranschlag 2023 inkl. Nachtrag	rechtskräftiger VA 2023	Nachtrag 1 2023	Voranschlag 2023 inkl. Nachtrag	rechtskräftiger VA 2023	Nachtrag 1 2023
		Ergebnisvoranschlag			Finanzierungsvoranschlag		
SA 0 / SA 1	**(0) Nettoergebnis (21 - 22) / Saldo (1) Geldfluss aus der operativen Gebarung (31 - 32)**	**-84.148**	**-73.448**	**-10.700**	**-25.000**	**-25.300**	**300**
SU 23	**Summe Haushaltsrücklagen**	**-56.000**	**-45.300**	**-10.700**			
SA 00	**Nettoergebnis nach Zuweisung und Entnahmen von Haushaltsrücklagen (SA 0 +/- SU 23)**	**-84.148**	**-73.448**	**-10.700**			
Investive Gebarung							
SU 33	**Summe Einzahlungen investive Gebarung**				**0**	**0**	**0**
16300 771000	Kapitaltransfer FF-St. Anton				31.000	20.000	11.000
SU 34	**Summe Auszahlungen investive Gebarung**				**31.000**	**20.000**	**11.000**
SA 2	**Saldo (2) Geldfluss aus der investiven Gebarung (33 - 34)**				**-31.000**	**-20.000**	**-11.000**
SA 3	**Saldo (3) Nettofinanzierungssaldo (SA 1 + SA 2)**				**-56.000**	**-45.300**	**-10.700**
Finanzierungstätigkeit							
SU 35	**Summe Einzahlungen aus der Finanzierungstätigkeit**				**0**	**0**	**0**
16300 346100	Darlehenstilgung inl. Unterneh				28.400	28.400	0
SU 36	**Summe Auszahlungen aus der Finanzierungstätigkeit**				**28.400**	**28.400**	**0**
SA 4	**Saldo (4) Geldfluss aus der Finanzierungstätigkeit (35 - 36)**				**-28.400**	**-28.400**	**0**
SA 5	**Saldo (5) Geldfluss aus der voranschlagswirksamen Gebarung (SA 3 + SA 4)**				**-84.400**	**-73.700**	**-10.700**

A 18	Landesverteidigung	Voranschlag 2023 inkl. Nachtrag	rechtskräftiger VA 2023	Nachtrag 1 2023	Voranschlag 2023 inkl. Nachtrag	rechtskräftiger VA 2023	Nachtrag 1 2023
		Ergebnisvoranschlag			Finanzierungsvoranschlag		
SA 0 / SA 1	**(0) Nettoergebnis (21 - 22) / Saldo (1) Geldfluss aus der operativen Gebarung (31 - 32)**	**-500**	**-500**	**0**	**-500**	**-500**	**0**
SA 00	**Nettoergebnis nach Zuweisung und Entnahmen von Haushaltsrücklagen (SA 0 +/- SU 23)**	**-500**	**-500**	**0**			
SA 2	**Saldo (2) Geldfluss aus der investiven Gebarung (33 - 34)**				**0**	**0**	**0**
SA 3	**Saldo (3) Nettofinanzierungssaldo (SA 1 + SA 2)**				**-500**	**-500**	**0**
SA 4	**Saldo (4) Geldfluss aus der Finanzierungstätigkeit (35 - 36)**				**0**	**0**	**0**
SA 5	**Saldo (5) Geldfluss aus der voranschlagswirksamen Gebarung (SA 3 + SA 4)**				**-500**	**-500**	**0**

UA 180	Zivilschutz	Voranschlag 2023 inkl. Nachtrag	rechtskräftiger VA 2023	Nachtrag 1 2023	Voranschlag 2023 inkl. Nachtrag	rechtskräftiger VA 2023	Nachtrag 1 2023
		Ergebnisvoranschlag			Finanzierungsvoranschlag		
SA 0 / SA 1	**(0) Nettoergebnis (21 - 22) / Saldo (1) Geldfluss aus der operativen Gebarung (31 - 32)**	**-300**	**-300**	**0**	**-300**	**-300**	**0**
SA 00	**Nettoergebnis nach Zuweisung und Entnahmen von Haushaltsrücklagen (SA 0 +/- SU 23)**	**-300**	**-300**	**0**			
SA 2	**Saldo (2) Geldfluss aus der investiven Gebarung (33 - 34)**				**0**	**0**	**0**
SA 3	**Saldo (3) Nettofinanzierungssaldo (SA 1 + SA 2)**				**-300**	**-300**	**0**
SA 4	**Saldo (4) Geldfluss aus der Finanzierungstätigkeit (35 - 36)**				**0**	**0**	**0**
SA 5	**Saldo (5) Geldfluss aus der voranschlagswirksamen Gebarung (SA 3 + SA 4)**				**-300**	**-300**	**0**

Ansatz 18000 Konto	Zivilschutz	Voranschlag 2023 inkl. Nachtrag	rechtskräftiger VA 2023	Nachtrag 1 2023	Voranschlag 2023 inkl. Nachtrag	rechtskräftiger VA 2023	Nachtrag 1 2023
		Ergebnisvoranschlag			Finanzierungsvoranschlag		
Operative Gebarung							
SU 21 / SU 31	**Summe Erträge / Einzahlungen operative Gebarung**	**0**	**0**	**0**	**0**	**0**	**0**
18000 726000	Zivilschutzverband	300	300	0	300	300	0
SU 22 / SU 32	**Summe Aufwendungen / Auszahlungen operative Gebarung**	**300**	**300**	**0**	**300**	**300**	**0**
SA 0 / SA 1	**(0) Nettoergebnis (21 - 22) / Saldo (1) Geldfluss aus der operativen Gebarung (31 - 32)**	**-300**	**-300**	**0**	**-300**	**-300**	**0**
SU 23	**Summe Haushaltsrücklagen**	**-300**	**-300**	**0**			
SA 00	**Nettoergebnis nach Zuweisung und Entnahmen von Haushaltsrücklagen (SA 0 +/- SU 23)**	**-300**	**-300**	**0**			
Investive Gebarung							
SU 33	**Summe Einzahlungen investive Gebarung**				**0**	**0**	**0**
SU 34	**Summe Auszahlungen investive Gebarung**				**0**	**0**	**0**
SA 2	**Saldo (2) Geldfluss aus der investiven Gebarung (33 - 34)**				**0**	**0**	**0**
SA 3	**Saldo (3) Nettofinanzierungssaldo (SA 1 + SA 2)**				**-300**	**-300**	**0**
Finanzierungstätigkeit							
SU 35	**Summe Einzahlungen aus der Finanzierungstätigkeit**				**0**	**0**	**0**
SU 36	**Summe Auszahlungen aus der Finanzierungstätigkeit**				**0**	**0**	**0**
SA 4	**Saldo (4) Geldfluss aus der Finanzierungstätigkeit (35 - 36)**				**0**	**0**	**0**
SA 5	**Saldo (5) Geldfluss aus der voranschlagswirksamen Gebarung (SA 3 + SA 4)**				**-300**	**-300**	**0**

UA 189	Sonstige Einrichtungen und Maßnahmen	Voranschlag 2023 inkl. Nachtrag	rechtskräftiger VA 2023	Nachtrag 1 2023	Voranschlag 2023 inkl. Nachtrag	rechtskräftiger VA 2023	Nachtrag 1 2023
		Ergebnisvoranschlag			Finanzierungsvoranschlag		
SA 0 / SA 1	**(0) Nettoergebnis (21 - 22) / Saldo (1) Geldfluss aus der operativen Gebarung (31 - 32)**	**-200**	**-200**	**0**	**-200**	**-200**	**0**
SA 00	**Nettoergebnis nach Zuweisung und Entnahmen von Haushaltsrücklagen (SA 0 +/- SU 23)**	**-200**	**-200**	**0**			
SA 2	**Saldo (2) Geldfluss aus der investiven Gebarung (33 - 34)**				**0**	**0**	**0**
SA 3	**Saldo (3) Nettofinanzierungssaldo (SA 1 + SA 2)**				**-200**	**-200**	**0**
SA 4	**Saldo (4) Geldfluss aus der Finanzierungstätigkeit (35 - 36)**				**0**	**0**	**0**
SA 5	**Saldo (5) Geldfluss aus der voranschlagswirksamen Gebarung (SA 3 + SA 4)**				**-200**	**-200**	**0**

Ansatz 18900 Konto	Sonstige Einrichtungen und Maßnahmen	Voranschlag 2023 inkl. Nachtrag	rechtskräftiger VA 2023	Nachtrag 1 2023	Voranschlag 2023 inkl. Nachtrag	rechtskräftiger VA 2023	Nachtrag 1 2023
		Ergebnisvoranschlag			Finanzierungsvoranschlag		
Operative Gebarung							
SU 21 / SU 31	**Summe Erträge / Einzahlungen operative Gebarung**	**0**	**0**	**0**	**0**	**0**	**0**
18900 723000	Amtspauschalien und Repräsenta tionsausgaben	200	200	0	200	200	0
SU 22 / SU 32	**Summe Aufwendungen / Auszahlungen operative Gebarung**	**200**	**200**	**0**	**200**	**200**	**0**
SA 0 / SA 1	**(0) Nettoergebnis (21 - 22) / Saldo (1) Geldfluss aus der operativen Gebarung (31 - 32)**	**-200**	**-200**	**0**	**-200**	**-200**	**0**
SU 23	**Summe Haushaltsrücklagen**	**-200**	**-200**	**0**			
SA 00	**Nettoergebnis nach Zuweisung und Entnahmen von Haushaltsrücklagen (SA 0 +/- SU 23)**	**-200**	**-200**	**0**			
Investive Gebarung							
SU 33	**Summe Einzahlungen investive Gebarung**				**0**	**0**	**0**
SU 34	**Summe Auszahlungen investive Gebarung**				**0**	**0**	**0**
SA 2	**Saldo (2) Geldfluss aus der investiven Gebarung (33 - 34)**				**0**	**0**	**0**
SA 3	**Saldo (3) Nettofinanzierungssaldo (SA 1 + SA 2)**				**-200**	**-200**	**0**
Finanzierungstätigkeit							
SU 35	**Summe Einzahlungen aus der Finanzierungstätigkeit**				**0**	**0**	**0**
SU 36	**Summe Auszahlungen aus der Finanzierungstätigkeit**				**0**	**0**	**0**
SA 4	**Saldo (4) Geldfluss aus der Finanzierungstätigkeit (35 - 36)**				**0**	**0**	**0**
SA 5	**Saldo (5) Geldfluss aus der voranschlagswirksamen Gebarung (SA 3 + SA 4)**				**-200**	**-200**	**0**

Detailnachweis der Konten

Einzelplan 2	Unterricht, Erziehung, Sport und Wissenschaft (Länder und Gemeinden)	Voranschlag 2023 inkl. Nachtrag	rechtskräftiger VA 2023	Nachtrag 1 2023	Voranschlag 2023 inkl. Nachtrag	rechtskräftiger VA 2023	Nachtrag 1 2023
		Ergebnisvoranschlag			Finanzierungsvoranschlag		
SA 0 / SA 1	(0) Nettoergebnis (21 - 22) / Saldo (1) Geldfluss aus der operativen Gebarung (31 - 32)	-385.801	-384.901	-900	-405.900	-405.000	-900
SA 00	Nettoergebnis nach Zuweisung und Entnahmen von Haushaltsrücklagen (SA 0 +/- SU 23)	-385.801	-384.901	-900			
SA 2	Saldo (2) Geldfluss aus der investiven Gebarung (33 - 34)				-6.300	-1.300	-5.000
SA 3	Saldo (3) Nettofinanzierungssaldo (SA 1 + SA 2)				-412.200	-406.300	-5.900
SA 4	Saldo (4) Geldfluss aus der Finanzierungstätigkeit (35 - 36)				-9.900	-9.900	0
SA 5	Saldo (5) Geldfluss aus der voranschlagswirksamen Gebarung (SA 3 + SA 4)				-422.100	-416.200	-5.900

A 21	Allgemeinbildender Unterricht	Voranschlag 2023 inkl. Nachtrag	rechtskräftiger VA 2023	Nachtrag 1 2023	Voranschlag 2023 inkl. Nachtrag	rechtskräftiger VA 2023	Nachtrag 1 2023
		Ergebnisvoranschlag			Finanzierungsvoranschlag		
SA 0 / SA 1	(0) Nettoergebnis (21 - 22) / Saldo (1) Geldfluss aus der operativen Gebarung (31 - 32)	-177.248	-171.048	-6.200	-152.400	-146.200	-6.200
SA 00	Nettoergebnis nach Zuweisung und Entnahmen von Haushaltsrücklagen (SA 0 +/- SU 23)	-177.248	-171.048	-6.200			
SA 2	Saldo (2) Geldfluss aus der investiven Gebarung (33 - 34)				-4.000	0	-4.000
SA 3	Saldo (3) Nettofinanzierungssaldo (SA 1 + SA 2)				-156.400	-146.200	-10.200
SA 4	Saldo (4) Geldfluss aus der Finanzierungstätigkeit (35 - 36)				-8.600	-8.600	0
SA 5	Saldo (5) Geldfluss aus der voranschlagswirksamen Gebarung (SA 3 + SA 4)				-165.000	-154.800	-10.200

UA 211	Volksschulen	Voranschlag 2023 inkl. Nachtrag	rechtskräftiger VA 2023	Nachtrag 1 2023	Voranschlag 2023 inkl. Nachtrag	rechtskräftiger VA 2023	Nachtrag 1 2023
		Ergebnisvoranschlag			Finanzierungsvoranschlag		
SA 0 / SA 1	(0) Nettoergebnis (21 - 22) / Saldo (1) Geldfluss aus der operativen Gebarung (31 - 32)	-99.348	-90.148	-9.200	-74.500	-65.300	-9.200
SA 00	Nettoergebnis nach Zuweisung und Entnahmen von Haushaltsrücklagen (SA 0 +/- SU 23)	-99.348	-90.148	-9.200			
SA 2	Saldo (2) Geldfluss aus der investiven Gebarung (33 - 34)				-4.000	0	-4.000
SA 3	Saldo (3) Nettofinanzierungssaldo (SA 1 + SA 2)				-78.500	-65.300	-13.200
SA 4	Saldo (4) Geldfluss aus der Finanzierungstätigkeit (35 - 36)				-8.600	-8.600	0
SA 5	Saldo (5) Geldfluss aus der voranschlagswirksamen Gebarung (SA 3 + SA 4)				-87.100	-73.900	-13.200

Ansatz 21100 Konto	Volksschulen	Voranschlag 2023 inkl. Nachtrag	rechtskräftiger VA 2023	Nachtrag 1 2023	Voranschlag 2023 inkl. Nachtrag	rechtskräftiger VA 2023	Nachtrag 1 2023
		Ergebnisvoranschlag			Finanzierungsvoranschlag		
Operative Gebarung							
21100 812000	Kostenbeitr. Ferienbetreuung	500	0	500	500	0	500
21100 813000	Erträge aus der Auflösung von Investitionszuschüssen (Kapita ltransfers)	4.554	4.554	0			
21100 829910	Zuführung vom OP.H. 2020	4.000	0	4.000	4.000	0	4.000
21100 861200	Zinsenzuschuß des Landes	1.300	1.300	0	1.300	1.300	0
SU 21 / SU 31	**Summe Erträge / Einzahlungen operative Gebarung**	**10.354**	**5.854**	**4.500**	**5.800**	**1.300**	**4.500**
21100 400000	Geringwertige Wirtschaftsgüter	2.000	2.000	0	2.000	2.000	0
21100 400100	Lehrmittel	1.000	1.000	0	1.000	1.000	0
21100 430000	Lebensmittel	100	100	0	100	100	0
21100 454000	Reinigungsmittel	1.000	1.000	0	1.000	1.000	0
21100 456000	Schreib-,Zeichen und sonstige Büromittel	700	700	0	700	700	0
21100 457000	Druckwerke	100	100	0	100	100	0
21100 459000	Sonstige Verbrauchsgüter	200	200	0	200	200	0
21100 459100	Verbrauchsgüter für Ferienschü lerbetreuung	400	400	0	400	400	0
21100 511000	Geldbezüge der VB II	25.600	23.300	2.300	25.600	23.300	2.300
21100 523000	Aushilfen	1.500	500	1.000	1.500	500	1.000
21100 569000	Nebengebühren gem. NGO	1.000	1.000	0	1.000	1.000	0
21100 580000	DG-Beitrag zum FLAF	900	900	0	900	900	0
21100 582000	Dg-Beitrag zur soz. Sicherheit	5.500	5.500	0	5.500	5.500	0
21100 592000	Dotierung von Rückstellungen f ür Jubiläumszuwendungen	100	100	0			
21100 600000	Strom	6.600	6.600	0	6.600	6.600	0
21100 600100	Wärmebezug	8.900	2.600	6.300	8.900	2.600	6.300
21100 614000	Instandhaltung von Gebäuden	300	0	300	300	0	300
21100 618100	Instandhaltung von Einrichtung sgegenst.	2.000	2.000	0	2.000	2.000	0
21100 618200	Wartungsvertrag Kopierer	600	600	0	600	600	0
21100 618300	Wartungsvertrag Schulsoftware	200	200	0	200	200	0
21100 618500	TÜV-Überprüfung	300	300	0	300	300	0
21100 631000	Telefon	700	700	0	700	700	0
21100 650000	Kreditzinsen	2.100	2.100	0	2.100	2.100	0
21100 670000	Versicherungen	1.400	1.600	-200	1.400	1.600	-200
21100 680300	Planmäßige Abschreibung Gebäude	24.187	24.187	0			
21100 680700	Planmäßige Abschreibung Ausstattung	5.116	5.116	0			
21100 711000	Kanal-, Wasser- und Müllgebühr en	2.700	2.700	0	2.700	2.700	0
21100 725000	Bibliothekserfordernisse	1.000	1.000	0	1.000	1.000	0
21100 728000	Rundfunkgebühren	200	200	0	200	200	0
21100 729000	Unterrichtsfilmbeitr	300	300	0	300	300	0
21100 729200	Verwaltungskostenersatz 03	6.000	6.000	0	6.000	6.000	0
21100 729300	Personalkostenersatz Bauhof 03	1.000	1.000	0	1.000	1.000	0
21100 729910	Zuführung an den INV.H.	4.000	0	4.000	4.000	0	4.000

Ansatz 21100 Konto	Volksschulen	Voranschlag 2023 inkl. Nachtrag	rechtskräftiger VA 2023	Nachtrag 1 2023	Voranschlag 2023 inkl. Nachtrag	rechtskräftiger VA 2023	Nachtrag 1 2023
		Ergebnisvoranschlag			Finanzierungsvoranschlag		
21100 752000	Schulerhaltungsbeitr und Schul umlagen	2.000	2.000	0	2.000	2.000	0
SU 22 / SU 32	**Summe Aufwendungen / Auszahlungen operative Gebarung**	**109.702**	**96.002**	**13.700**	**80.300**	**66.600**	**13.700**
SA 0 / SA 1	**(0) Nettoergebnis (21 - 22) / Saldo (1) Geldfluss aus der operativen Gebarung (31 - 32)**	**-99.348**	**-90.148**	**-9.200**	**-74.500**	**-65.300**	**-9.200**
SU 23	**Summe Haushaltsrücklagen**	**-74.500**	**-65.300**	**-9.200**			
SA 00	**Nettoergebnis nach Zuweisung und Entnahmen von Haushaltsrücklagen (SA 0 +/- SU 23)**	**-99.348**	**-90.148**	**-9.200**			
Investive Gebarung							
21100 301000	Kapitaltransfers von Ländern, Landesfonds und Landeskammern				6.000	0	6.000
SU 33	**Summe Einzahlungen investive Gebarung**				**6.000**	**0**	**6.000**
21100 006000	Sonstige Grundstückseinrichtun gen				10.000	0	10.000
SU 34	**Summe Auszahlungen investive Gebarung**				**10.000**	**0**	**10.000**
SA 2	**Saldo (2) Geldfluss aus der investiven Gebarung (33 - 34)**				**-4.000**	**0**	**-4.000**
SA 3	**Saldo (3) Nettofinanzierungssaldo (SA 1 + SA 2)**				**-78.500**	**-65.300**	**-13.200**
Finanzierungstätigkeit							
SU 35	**Summe Einzahlungen aus der Finanzierungstätigkeit**				**0**	**0**	**0**
21100 346100	DArlehenstilgung inl. Unterneh				8.600	8.600	0
SU 36	**Summe Auszahlungen aus der Finanzierungstätigkeit**				**8.600**	**8.600**	**0**
SA 4	**Saldo (4) Geldfluss aus der Finanzierungstätigkeit (35 - 36)**				**-8.600**	**-8.600**	**0**
SA 5	**Saldo (5) Geldfluss aus der voranschlagswirksamen Gebarung (SA 3 + SA 4)**				**-87.100**	**-73.900**	**-13.200**

UA 212	Hauptschulen	Voranschlag 2023 inkl. Nachtrag	rechtskräftiger VA 2023	Nachtrag 1 2023	Voranschlag 2023 inkl. Nachtrag	rechtskräftiger VA 2023	Nachtrag 1 2023
		Ergebnisvoranschlag			Finanzierungsvoranschlag		
SA 0 / SA 1	**(0) Nettoergebnis (21 - 22) / Saldo (1) Geldfluss aus der operativen Gebarung (31 - 32)**	**-46.500**	**-48.200**	**1.700**	**-46.500**	**-48.200**	**1.700**
SA 00	**Nettoergebnis nach Zuweisung und Entnahmen von Haushaltsrücklagen (SA 0 +/- SU 23)**	**-46.500**	**-48.200**	**1.700**			
SA 2	**Saldo (2) Geldfluss aus der investiven Gebarung (33 - 34)**				**0**	**0**	**0**
SA 3	**Saldo (3) Nettofinanzierungssaldo (SA 1 + SA 2)**				**-46.500**	**-48.200**	**1.700**
SA 4	**Saldo (4) Geldfluss aus der Finanzierungstätigkeit (35 - 36)**				**0**	**0**	**0**
SA 5	**Saldo (5) Geldfluss aus der voranschlagswirksamen Gebarung (SA 3 + SA 4)**				**-46.500**	**-48.200**	**1.700**

Ansatz 21200 Konto	Neue Mittelschule	Voranschlag 2023 inkl. Nachtrag	rechtskräftiger VA 2023	Nachtrag 1 2023	Voranschlag 2023 inkl. Nachtrag	rechtskräftiger VA 2023	Nachtrag 1 2023
		Ergebnisvoranschlag			Finanzierungsvoranschlag		
Operative Gebarung							
21200 829000	Rückerstattung Schulumlage	1.700	0	1.700	1.700	0	1.700
SU 21 / SU 31	**Summe Erträge / Einzahlungen operative Gebarung**	**1.700**	**0**	**1.700**	**1.700**	**0**	**1.700**
21200 752000	Schulumlage HS Scheibbs	44.200	44.200	0	44.200	44.200	0
21200 752100	Schulumlage HS Frankenfels	2.000	2.000	0	2.000	2.000	0
21200 752200	Schulumlage NMS Gaming	2.000	2.000	0	2.000	2.000	0
SU 22 / SU 32	**Summe Aufwendungen / Auszahlungen operative Gebarung**	**48.200**	**48.200**	**0**	**48.200**	**48.200**	**0**
SA 0 / SA 1	**(0) Nettoergebnis (21 - 22) / Saldo (1) Geldfluss aus der operativen Gebarung (31 - 32)**	**-46.500**	**-48.200**	**1.700**	**-46.500**	**-48.200**	**1.700**
SU 23	**Summe Haushaltsrücklagen**	**-46.500**	**-48.200**	**1.700**			
SA 00	**Nettoergebnis nach Zuweisung und Entnahmen von Haushaltsrücklagen (SA 0 +/- SU 23)**	**-46.500**	**-48.200**	**1.700**			
Investive Gebarung							
SU 33	**Summe Einzahlungen investive Gebarung**				**0**	**0**	**0**
SU 34	**Summe Auszahlungen investive Gebarung**				**0**	**0**	**0**
SA 2	**Saldo (2) Geldfluss aus der investiven Gebarung (33 - 34)**				**0**	**0**	**0**
SA 3	**Saldo (3) Nettofinanzierungssaldo (SA 1 + SA 2)**				**-46.500**	**-48.200**	**1.700**
Finanzierungstätigkeit							
SU 35	**Summe Einzahlungen aus der Finanzierungstätigkeit**				**0**	**0**	**0**
SU 36	**Summe Auszahlungen aus der Finanzierungstätigkeit**				**0**	**0**	**0**
SA 4	**Saldo (4) Geldfluss aus der Finanzierungstätigkeit (35 - 36)**				**0**	**0**	**0**
SA 5	**Saldo (5) Geldfluss aus der voranschlagswirksamen Gebarung (SA 3 + SA 4)**				**-46.500**	**-48.200**	**1.700**

UA 213	Sonderschulen	Voranschlag 2023 inkl. Nachtrag	rechtskräftiger VA 2023	Nachtrag 1 2023	Voranschlag 2023 inkl. Nachtrag	rechtskräftiger VA 2023	Nachtrag 1 2023
		Ergebnisvoranschlag			Finanzierungsvoranschlag		
SA 0 / SA 1	**(0) Nettoergebnis (21 - 22) / Saldo (1) Geldfluss aus der operativen Gebarung (31 - 32)**	**-14.800**	**-15.800**	**1.000**	**-14.800**	**-15.800**	**1.000**
SA 00	**Nettoergebnis nach Zuweisung und Entnahmen von Haushaltsrücklagen (SA 0 +/- SU 23)**	**-14.800**	**-15.800**	**1.000**			
SA 2	**Saldo (2) Geldfluss aus der investiven Gebarung (33 - 34)**				**0**	**0**	**0**
SA 3	**Saldo (3) Nettofinanzierungssaldo (SA 1 + SA 2)**				**-14.800**	**-15.800**	**1.000**
SA 4	**Saldo (4) Geldfluss aus der Finanzierungstätigkeit (35 - 36)**				**0**	**0**	**0**
SA 5	**Saldo (5) Geldfluss aus der voranschlagswirksamen Gebarung (SA 3 + SA 4)**				**-14.800**	**-15.800**	**1.000**

Ansatz 21300 Konto	Sonderschulen	Voranschlag 2023 inkl. Nachtrag	rechtskräftiger VA 2023	Nachtrag 1 2023	Voranschlag 2023 inkl. Nachtrag	rechtskräftiger VA 2023	Nachtrag 1 2023
		Ergebnisvoranschlag			Finanzierungsvoranschlag		
Operative Gebarung							
21300 829000	Rückerstattung Schulumlage	1.000	0	1.000	1.000	0	1.000
SU 21 / SU 31	**Summe Erträge / Einzahlungen operative Gebarung**	**1.000**	**0**	**1.000**	**1.000**	**0**	**1.000**
21300 752000	Schulumlage SS Scheibbs	5.000	5.000	0	5.000	5.000	0
21300 752100	Schulumlage SS Rogatsboden	10.800	10.800	0	10.800	10.800	0
SU 22 / SU 32	**Summe Aufwendungen / Auszahlungen operative Gebarung**	**15.800**	**15.800**	**0**	**15.800**	**15.800**	**0**
SA 0 / SA 1	**(0) Nettoergebnis (21 - 22) / Saldo (1) Geldfluss aus der operativen Gebarung (31 - 32)**	**-14.800**	**-15.800**	**1.000**	**-14.800**	**-15.800**	**1.000**
SU 23	**Summe Haushaltsrücklagen**	**-14.800**	**-15.800**	**1.000**			
SA 00	**Nettoergebnis nach Zuweisung und Entnahmen von Haushaltsrücklagen (SA 0 +/- SU 23)**	**-14.800**	**-15.800**	**1.000**			
Investive Gebarung							
SU 33	**Summe Einzahlungen investive Gebarung**				**0**	**0**	**0**
SU 34	**Summe Auszahlungen investive Gebarung**				**0**	**0**	**0**
SA 2	**Saldo (2) Geldfluss aus der investiven Gebarung (33 - 34)**				**0**	**0**	**0**
SA 3	**Saldo (3) Nettofinanzierungssaldo (SA 1 + SA 2)**				**-14.800**	**-15.800**	**1.000**
Finanzierungstätigkeit							
SU 35	**Summe Einzahlungen aus der Finanzierungstätigkeit**				**0**	**0**	**0**
SU 36	**Summe Auszahlungen aus der Finanzierungstätigkeit**				**0**	**0**	**0**
SA 4	**Saldo (4) Geldfluss aus der Finanzierungstätigkeit (35 - 36)**				**0**	**0**	**0**
SA 5	**Saldo (5) Geldfluss aus der voranschlagswirksamen Gebarung (SA 3 + SA 4)**				**-14.800**	**-15.800**	**1.000**

UA 214	Polytechnische Schulen	Voranschlag 2023 inkl. Nachtrag	rechtskräftiger VA 2023	Nachtrag 1 2023	Voranschlag 2023 inkl. Nachtrag	rechtskräftiger VA 2023	Nachtrag 1 2023
		Ergebnisvoranschlag			Finanzierungsvoranschlag		
SA 0 / SA 1	**(0) Nettoergebnis (21 - 22) / Saldo (1) Geldfluss aus der operativen Gebarung (31 - 32)**	**-16.600**	**-16.900**	**300**	**-16.600**	**-16.900**	**300**
SA 00	**Nettoergebnis nach Zuweisung und Entnahmen von Haushaltsrücklagen (SA 0 +/- SU 23)**	**-16.600**	**-16.900**	**300**			
SA 2	**Saldo (2) Geldfluss aus der investiven Gebarung (33 - 34)**				**0**	**0**	**0**
SA 3	**Saldo (3) Nettofinanzierungssaldo (SA 1 + SA 2)**				**-16.600**	**-16.900**	**300**
SA 4	**Saldo (4) Geldfluss aus der Finanzierungstätigkeit (35 - 36)**				**0**	**0**	**0**
SA 5	**Saldo (5) Geldfluss aus der voranschlagswirksamen Gebarung (SA 3 + SA 4)**				**-16.600**	**-16.900**	**300**

Ansatz 21400 Konto	Polytechnische Schulen	Voranschlag 2023 inkl. Nachtrag	rechtskräftiger VA 2023	Nachtrag 1 2023	Voranschlag 2023 inkl. Nachtrag	rechtskräftiger VA 2023	Nachtrag 1 2023
		Ergebnisvoranschlag			Finanzierungsvoranschlag		
Operative Gebarung							
21400 829000	Rückerstattung Schulumlage	300	0	300	300	0	300
SU 21 / SU 31	**Summe Erträge / Einzahlungen operative Gebarung**	**300**	**0**	**300**	**300**	**0**	**300**
21400 752000	Schulumlage Poly Scheibbs	16.900	16.900	0	16.900	16.900	0
SU 22 / SU 32	**Summe Aufwendungen / Auszahlungen operative Gebarung**	**16.900**	**16.900**	**0**	**16.900**	**16.900**	**0**
SA 0 / SA 1	**(0) Nettoergebnis (21 - 22) / Saldo (1) Geldfluss aus der operativen Gebarung (31 - 32)**	**-16.600**	**-16.900**	**300**	**-16.600**	**-16.900**	**300**
SU 23	**Summe Haushaltsrücklagen**	**-16.600**	**-16.900**	**300**			
SA 00	**Nettoergebnis nach Zuweisung und Entnahmen von Haushaltsrücklagen (SA 0 +/- SU 23)**	**-16.600**	**-16.900**	**300**			
Investive Gebarung							
SU 33	**Summe Einzahlungen investive Gebarung**				**0**	**0**	**0**
SU 34	**Summe Auszahlungen investive Gebarung**				**0**	**0**	**0**
SA 2	**Saldo (2) Geldfluss aus der investiven Gebarung (33 - 34)**				**0**	**0**	**0**
SA 3	**Saldo (3) Nettofinanzierungssaldo (SA 1 + SA 2)**				**-16.600**	**-16.900**	**300**
Finanzierungstätigkeit							
SU 35	**Summe Einzahlungen aus der Finanzierungstätigkeit**				**0**	**0**	**0**
SU 36	**Summe Auszahlungen aus der Finanzierungstätigkeit**				**0**	**0**	**0**
SA 4	**Saldo (4) Geldfluss aus der Finanzierungstätigkeit (35 - 36)**				**0**	**0**	**0**
SA 5	**Saldo (5) Geldfluss aus der voranschlagswirksamen Gebarung (SA 3 + SA 4)**				**-16.600**	**-16.900**	**300**

A 23	Förderung des Unterrichts	Voranschlag 2023 inkl. Nachtrag	rechtskräftiger VA 2023	Nachtrag 1 2023	Voranschlag 2023 inkl. Nachtrag	rechtskräftiger VA 2023	Nachtrag 1 2023
		Ergebnisvoranschlag			Finanzierungsvoranschlag		
SA 0 / SA 1	**(0) Nettoergebnis (21 - 22) / Saldo (1) Geldfluss aus der operativen Gebarung (31 - 32)**	**-17.400**	**-17.400**	**0**	**-17.400**	**-17.400**	**0**
SA 00	**Nettoergebnis nach Zuweisung und Entnahmen von Haushaltsrücklagen (SA 0 +/- SU 23)**	**-17.400**	**-17.400**	**0**			
SA 2	**Saldo (2) Geldfluss aus der investiven Gebarung (33 - 34)**				**0**	**0**	**0**
SA 3	**Saldo (3) Nettofinanzierungssaldo (SA 1 + SA 2)**				**-17.400**	**-17.400**	**0**
SA 4	**Saldo (4) Geldfluss aus der Finanzierungstätigkeit (35 - 36)**				**0**	**0**	**0**
SA 5	**Saldo (5) Geldfluss aus der voranschlagswirksamen Gebarung (SA 3 + SA 4)**				**-17.400**	**-17.400**	**0**

UA 232	Schülerbetreuung	Voranschlag 2023 inkl. Nachtrag	rechtskräftiger VA 2023	Nachtrag 1 2023	Voranschlag 2023 inkl. Nachtrag	rechtskräftiger VA 2023	Nachtrag 1 2023
		Ergebnisvoranschlag			Finanzierungsvoranschlag		
SA 0 / SA 1	(0) Nettoergebnis (21 - 22) / Saldo (1) Geldfluss aus der operativen Gebarung (31 - 32)	-17.400	-17.400	0	-17.400	-17.400	0
SA 00	Nettoergebnis nach Zuweisung und Entnahmen von Haushaltsrücklagen (SA 0 +/- SU 23)	-17.400	-17.400	0			
SA 2	Saldo (2) Geldfluss aus der investiven Gebarung (33 - 34)				0	0	0
SA 3	Saldo (3) Nettofinanzierungssaldo (SA 1 + SA 2)				-17.400	-17.400	0
SA 4	Saldo (4) Geldfluss aus der Finanzierungstätigkeit (35 - 36)				0	0	0
SA 5	Saldo (5) Geldfluss aus der voranschlagswirksamen Gebarung (SA 3 + SA 4)				-17.400	-17.400	0

Ansatz 23200 Konto	Schülerbetreuung	Voranschlag 2023 inkl. Nachtrag	rechtskräftiger VA 2023	Nachtrag 1 2023	Voranschlag 2023 inkl. Nachtrag	rechtskräftiger VA 2023	Nachtrag 1 2023
		Ergebnisvoranschlag			Finanzierungsvoranschlag		
Operative Gebarung							
SU 21 / SU 31	**Summe Erträge / Einzahlungen operative Gebarung**	**0**	**0**	**0**	**0**	**0**	**0**
23200 511000	Geldbezügel VB II	3.600	3.600	0	3.600	3.600	0
23200 580000	DG-Beitrag zum FLAF	300	300	0	300	300	0
23200 582000	Sonstige Dienstgeberbeiträge z ur sozialen Sicherheit	700	700	0	700	700	0
23200 621000	Transporte	12.400	12.400	0	12.400	12.400	0
23200 728400	Entgeld f. sonst. Leistung	200	200	0	200	200	0
23200 768000	Subvention Schülertransport	200	200	0	200	200	0
SU 22 / SU 32	**Summe Aufwendungen / Auszahlungen operative Gebarung**	**17.400**	**17.400**	**0**	**17.400**	**17.400**	**0**
SA 0 / SA 1	**(0) Nettoergebnis (21 - 22) / Saldo (1) Geldfluss aus der operativen Gebarung (31 - 32)**	**-17.400**	**-17.400**	**0**	**-17.400**	**-17.400**	**0**
SU 23	**Summe Haushaltsrücklagen**	**-17.400**	**-17.400**	**0**			
SA 00	**Nettoergebnis nach Zuweisung und Entnahmen von Haushaltsrücklagen (SA 0 +/- SU 23)**	**-17.400**	**-17.400**	**0**			
Investive Gebarung							
SU 33	**Summe Einzahlungen investive Gebarung**				**0**	**0**	**0**
SU 34	**Summe Auszahlungen investive Gebarung**				**0**	**0**	**0**
SA 2	**Saldo (2) Geldfluss aus der investiven Gebarung (33 - 34)**				**0**	**0**	**0**
SA 3	**Saldo (3) Nettofinanzierungssaldo (SA 1 + SA 2)**				**-17.400**	**-17.400**	**0**
Finanzierungstätigkeit							
SU 35	**Summe Einzahlungen aus der Finanzierungstätigkeit**				**0**	**0**	**0**
SU 36	**Summe Auszahlungen aus der Finanzierungstätigkeit**				**0**	**0**	**0**
SA 4	**Saldo (4) Geldfluss aus der Finanzierungstätigkeit (35 - 36)**				**0**	**0**	**0**
SA 5	**Saldo (5) Geldfluss aus der voranschlagswirksamen Gebarung (SA 3 + SA 4)**				**-17.400**	**-17.400**	**0**

A 24	Vorschulische Erziehung	Voranschlag 2023 inkl. Nachtrag	rechtskräftiger VA 2023	Nachtrag 1 2023	Voranschlag 2023 inkl. Nachtrag	rechtskräftiger VA 2023	Nachtrag 1 2023
		Ergebnisvoranschlag			Finanzierungsvoranschlag		
SA 0 / SA 1	(0) Nettoergebnis (21 - 22) / Saldo (1) Geldfluss aus der operativen Gebarung (31 - 32)	-164.516	-169.016	4.500	-218.400	-222.900	4.500
SA 00	Nettoergebnis nach Zuweisung und Entnahmen von Haushaltsrücklagen (SA 0 +/- SU 23)	-164.516	-169.016	4.500			
SA 2	Saldo (2) Geldfluss aus der investiven Gebarung (33 - 34)				-1.000	0	-1.000
SA 3	Saldo (3) Nettofinanzierungssaldo (SA 1 + SA 2)				-219.400	-222.900	3.500
SA 4	Saldo (4) Geldfluss aus der Finanzierungstätigkeit (35 - 36)				0	0	0
SA 5	Saldo (5) Geldfluss aus der voranschlagswirksamen Gebarung (SA 3 + SA 4)				-219.400	-222.900	3.500

UA 240	Kindergärten	Voranschlag 2023 inkl. Nachtrag	rechtskräftiger VA 2023	Nachtrag 1 2023	Voranschlag 2023 inkl. Nachtrag	rechtskräftiger VA 2023	Nachtrag 1 2023
		Ergebnisvoranschlag			Finanzierungsvoranschlag		
SA 0 / SA 1	(0) Nettoergebnis (21 - 22) / Saldo (1) Geldfluss aus der operativen Gebarung (31 - 32)	-164.516	-169.016	4.500	-218.400	-222.900	4.500
SA 00	Nettoergebnis nach Zuweisung und Entnahmen von Haushaltsrücklagen (SA 0 +/- SU 23)	-164.516	-169.016	4.500			
SA 2	Saldo (2) Geldfluss aus der investiven Gebarung (33 - 34)				-1.000	0	-1.000
SA 3	Saldo (3) Nettofinanzierungssaldo (SA 1 + SA 2)				-219.400	-222.900	3.500
SA 4	Saldo (4) Geldfluss aus der Finanzierungstätigkeit (35 - 36)				0	0	0
SA 5	Saldo (5) Geldfluss aus der voranschlagswirksamen Gebarung (SA 3 + SA 4)				-219.400	-222.900	3.500

Ansatz 24000 Konto	Kindergärten	Voranschlag 2023 inkl. Nachtrag	rechtskräftiger VA 2023	Nachtrag 1 2023	Voranschlag 2023 inkl. Nachtrag	rechtskräftiger VA 2023	Nachtrag 1 2023
		Ergebnisvoranschlag			Finanzierungsvoranschlag		
Operative Gebarung							
SU 21 / SU 31	**Summe Erträge / Einzahlungen operative Gebarung**	**0**	**0**	**0**	**0**	**0**	**0**
24000 680700	Planmäßige Abschreibung	204	204	0			
SU 22 / SU 32	**Summe Aufwendungen / Auszahlungen operative Gebarung**	**204**	**204**	**0**	**0**	**0**	**0**
SA 0 / SA 1	**(0) Nettoergebnis (21 - 22) / Saldo (1) Geldfluss aus der operativen Gebarung (31 - 32)**	**-204**	**-204**	**0**	**0**	**0**	**0**
SU 23	**Summe Haushaltsrücklagen**	**0**	**0**	**0**			
SA 00	**Nettoergebnis nach Zuweisung und Entnahmen von Haushaltsrücklagen (SA 0 +/- SU 23)**	**-204**	**-204**	**0**			
Investive Gebarung							
SU 33	**Summe Einzahlungen investive Gebarung**				**0**	**0**	**0**
SU 34	**Summe Auszahlungen investive Gebarung**				**0**	**0**	**0**
SA 2	**Saldo (2) Geldfluss aus der investiven Gebarung (33 - 34)**				**0**	**0**	**0**
SA 3	**Saldo (3) Nettofinanzierungssaldo (SA 1 + SA 2)**				**0**	**0**	**0**
Finanzierungstätigkeit							
SU 35	**Summe Einzahlungen aus der Finanzierungstätigkeit**				**0**	**0**	**0**
SU 36	**Summe Auszahlungen aus der Finanzierungstätigkeit**				**0**	**0**	**0**
SA 4	**Saldo (4) Geldfluss aus der Finanzierungstätigkeit (35 - 36)**				**0**	**0**	**0**
SA 5	**Saldo (5) Geldfluss aus der voranschlagswirksamen Gebarung (SA 3 + SA 4)**				**0**	**0**	**0**

Ansatz 24010 Konto	Kindergärten	Voranschlag 2023 inkl. Nachtrag	rechtskräftiger VA 2023	Nachtrag 1 2023	Voranschlag 2023 inkl. Nachtrag	rechtskräftiger VA 2023	Nachtrag 1 2023
		Ergebnisvoranschlag			Finanzierungsvoranschlag		
Operative Gebarung							
24010 813000	Erträge aus der Auflösung von Investitionszuschüssen (Kapita ltransfers)	2.642	2.642	0			
SU 21 / SU 31	**Summe Erträge / Einzahlungen operative Gebarung**	**2.642**	**2.642**	**0**	**0**	**0**	**0**
24010 680300	Planmäßige Abschreibung	7.374	7.374	0			
SU 22 / SU 32	**Summe Aufwendungen / Auszahlungen operative Gebarung**	**7.374**	**7.374**	**0**	**0**	**0**	**0**
SA 0 / SA 1	**(0) Nettoergebnis (21 - 22) / Saldo (1) Geldfluss aus der operativen Gebarung (31 - 32)**	**-4.732**	**-4.732**	**0**	**0**	**0**	**0**
SU 23	**Summe Haushaltsrücklagen**	**0**	**0**	**0**			
SA 00	**Nettoergebnis nach Zuweisung und Entnahmen von Haushaltsrücklagen (SA 0 +/- SU 23)**	**-4.732**	**-4.732**	**0**			
Investive Gebarung							
SU 33	**Summe Einzahlungen investive Gebarung**				**0**	**0**	**0**
SU 34	**Summe Auszahlungen investive Gebarung**				**0**	**0**	**0**
SA 2	**Saldo (2) Geldfluss aus der investiven Gebarung (33 - 34)**				**0**	**0**	**0**
SA 3	**Saldo (3) Nettofinanzierungssaldo (SA 1 + SA 2)**				**0**	**0**	**0**
Finanzierungstätigkeit							
SU 35	**Summe Einzahlungen aus der Finanzierungstätigkeit**				**0**	**0**	**0**
SU 36	**Summe Auszahlungen aus der Finanzierungstätigkeit**				**0**	**0**	**0**
SA 4	**Saldo (4) Geldfluss aus der Finanzierungstätigkeit (35 - 36)**				**0**	**0**	**0**
SA 5	**Saldo (5) Geldfluss aus der voranschlagswirksamen Gebarung (SA 3 + SA 4)**				**0**	**0**	**0**

Ansatz 24030 Konto	Kindergärten	Voranschlag 2023 inkl. Nachtrag	rechtskräftiger VA 2023	Nachtrag 1 2023	Voranschlag 2023 inkl. Nachtrag	rechtskräftiger VA 2023	Nachtrag 1 2023
		Ergebnisvoranschlag			Finanzierungsvoranschlag		
Operative Gebarung							
24030 813000	Erträge aus der Auflösung von Investitionszuschüssen (Kapita ltransfers)	125.058	125.058	0			
24030 816000	Transportkostenbeitr.	4.900	4.900	0	4.900	4.900	0
SU 21 / SU 31	**Summe Erträge / Einzahlungen operative Gebarung**	**129.958**	**129.958**	**0**	**4.900**	**4.900**	**0**
24030 400500	Geringw. Wirtschaftsgüter	900	900	0	900	900	0
24030 430000	Lebensmittel	300	300	0	300	300	0
24030 454000	Reinigungsmittel	1.400	700	700	1.400	700	700
24030 456000	Schreib-, Zeichen- und sonstig e Büromittel	400	400	0	400	400	0
24030 459000	Sonstige Verbrauchsgüter	200	200	0	200	200	0
24030 600000	Strom	3.000	3.000	0	3.000	3.000	0

Ansatz 24030	Kindergärten	Voranschlag 2023 inkl. Nachtrag	rechtskräftiger VA 2023	Nachtrag 1 2023	Voranschlag 2023 inkl. Nachtrag	rechtskräftiger VA 2023	Nachtrag 1 2023
Konto		Ergebnisvoranschlag			Finanzierungsvoranschlag		
24030 600100	Wärme	5.800	1.200	4.600	5.800	1.200	4.600
24030 613000	Instandhaltung von sonstigen G rundstückseinrichtungen	2.000	2.000	0	2.000	2.000	0
24030 614000	Instandhaltung von Gebäuden	100	100	0	100	100	0
24030 616000	Kopiergerät	600	600	0	600	600	0
24030 616100	Wartung Haustechnik	1.200	1.200	0	1.200	1.200	0
24030 618000	Instandhaltung von sonstigen A nlagen	300	300	0	300	300	0
24030 618500	TÜV-Überprüfung	200	200	0	200	200	0
24030 621000	Transporte	9.700	9.700	0	9.700	9.700	0
24030 631000	Telefon	700	700	0	700	700	0
24030 670000	Versicherungen	1.600	1.500	100	1.600	1.500	100
24030 680200	Planmäßige Abschreibung Sonstige Grundstückseinrichtun	3.081	3.081	0			
24030 680300	Planmäßige Abschreibung Gebäude	46.449	46.449	0			
24030 680700	Planmäßige Abschreibung Ausstattung	14.253	14.253	0			
24030 711000	Kanal-, Wasser- und Müllgebühr en	3.500	3.500	0	3.500	3.500	0
24030 728000	Rundfunkgebühren	100	100	0	100	100	0
24030 728100	Schulungskosten	200	200	0	200	200	0
24030 729200	Verwaltungskostenersatz 03	12.000	12.000	0	12.000	12.000	0
24030 729300	Verwaltungskosten Bauhof 03	3.700	3.700	0	3.700	3.700	0
SU 22 / SU 32	**Summe Aufwendungen / Auszahlungen operative Gebarung**	**111.683**	**106.283**	**5.400**	**47.900**	**42.500**	**5.400**
SA 0 / SA 1	**(0) Nettoergebnis (21 - 22) / Saldo (1) Geldfluss aus der operativen Gebarung (31 - 32)**	**18.276**	**23.676**	**-5.400**	**-43.000**	**-37.600**	**-5.400**
SU 23	**Summe Haushaltsrücklagen**	**-43.000**	**-37.600**	**-5.400**			
SA 00	**Nettoergebnis nach Zuweisung und Entnahmen von Haushaltsrücklagen (SA 0 +/- SU 23)**	**18.276**	**23.676**	**-5.400**			
Investive Gebarung							
SU 33	**Summe Einzahlungen investive Gebarung**				**0**	**0**	**0**
24030 042000	Betriebsausstattung				1.000	0	1.000
SU 34	**Summe Auszahlungen investive Gebarung**				**1.000**	**0**	**1.000**
SA 2	**Saldo (2) Geldfluss aus der investiven Gebarung (33 - 34)**				**-1.000**	**0**	**-1.000**
SA 3	**Saldo (3) Nettofinanzierungssaldo (SA 1 + SA 2)**				**-44.000**	**-37.600**	**-6.400**
Finanzierungstätigkeit							
SU 35	**Summe Einzahlungen aus der Finanzierungstätigkeit**				**0**	**0**	**0**
SU 36	**Summe Auszahlungen aus der Finanzierungstätigkeit**				**0**	**0**	**0**
SA 4	**Saldo (4) Geldfluss aus der Finanzierungstätigkeit (35 - 36)**				**0**	**0**	**0**
SA 5	**Saldo (5) Geldfluss aus der voranschlagswirksamen Gebarung (SA 3 + SA 4)**				**-44.000**	**-37.600**	**-6.400**

Ansatz 24031 Konto	Kindergartengruppe 1	Voranschlag 2023 inkl. Nachtrag	rechtskräftiger VA 2023	Nachtrag 1 2023	Voranschlag 2023 inkl. Nachtrag	rechtskräftiger VA 2023	Nachtrag 1 2023
		Ergebnisvoranschlag			Finanzierungsvoranschlag		
Operative Gebarung							
24031 810000	Elternbeiträge	1.800	1.800	0	1.800	1.800	0
SU 21 / SU 31	**Summe Erträge / Einzahlungen operative Gebarung**	**1.800**	**1.800**	**0**	**1.800**	**1.800**	**0**
24031 400000	Spielzeug	1.000	1.000	0	1.000	1.000	0
24031 400500	Sonstige geringw. Wirtsch.	500	500	0	500	500	0
24031 457000	Druckwerke	300	300	0	300	300	0
24031 459000	Sonstige Verbrauchsgüter	600	600	0	600	600	0
24031 459100	Beschäftigungsmaterial	600	600	0	600	600	0
24031 511000	Geldbezüge der VB II	38.500	26.800	11.700	38.500	26.800	11.700
24031 565000	Mehrleistungen	200	0	200	200	0	200
24031 569000	Nebengebühren	1.300	1.100	200	1.300	1.100	200
24031 580000	DG-Beitrag zum Flaf	1.400	1.200	200	1.400	1.200	200
24031 582000	DG-Beitrag zur soz. Sicherheit	8.600	6.300	2.300	8.600	6.300	2.300
24031 592000	Dotierung von Rückstellungen f ür Jubiläumszuwendungen	400	400	0			
SU 22 / SU 32	**Summe Aufwendungen / Auszahlungen operative Gebarung**	**53.400**	**38.800**	**14.600**	**53.000**	**38.400**	**14.600**
SA 0 / SA 1	**(0) Nettoergebnis (21 - 22) / Saldo (1) Geldfluss aus der operativen Gebarung (31 - 32)**	**-51.600**	**-37.000**	**-14.600**	**-51.200**	**-36.600**	**-14.600**
SU 23	**Summe Haushaltsrücklagen**	**-51.200**	**-36.600**	**-14.600**			
SA 00	**Nettoergebnis nach Zuweisung und Entnahmen von Haushaltsrücklagen (SA 0 +/- SU 23)**	**-51.600**	**-37.000**	**-14.600**			
Investive Gebarung							
SU 33	**Summe Einzahlungen investive Gebarung**				**0**	**0**	**0**
SU 34	**Summe Auszahlungen investive Gebarung**				**0**	**0**	**0**
SA 2	**Saldo (2) Geldfluss aus der investiven Gebarung (33 - 34)**				**0**	**0**	**0**
SA 3	**Saldo (3) Nettofinanzierungssaldo (SA 1 + SA 2)**				**-51.200**	**-36.600**	**-14.600**
Finanzierungstätigkeit							
SU 35	**Summe Einzahlungen aus der Finanzierungstätigkeit**				**0**	**0**	**0**
SU 36	**Summe Auszahlungen aus der Finanzierungstätigkeit**				**0**	**0**	**0**
SA 4	**Saldo (4) Geldfluss aus der Finanzierungstätigkeit (35 - 36)**				**0**	**0**	**0**
SA 5	**Saldo (5) Geldfluss aus der voranschlagswirksamen Gebarung (SA 3 + SA 4)**				**-51.200**	**-36.600**	**-14.600**

Ansatz 24032 Konto	Kindergartengruppe 2	Voranschlag 2023 inkl. Nachtrag	rechtskräftiger VA 2023	Nachtrag 1 2023	Voranschlag 2023 inkl. Nachtrag	rechtskräftiger VA 2023	Nachtrag 1 2023
		Ergebnisvoranschlag			Finanzierungsvoranschlag		
Operative Gebarung							
24032 810000	Elternbeiträge	1.700	1.700	0	1.700	1.700	0
SU 21 / SU 31	**Summe Erträge / Einzahlungen operative Gebarung**	**1.700**	**1.700**	**0**	**1.700**	**1.700**	**0**
24032 400000	Spielzeug	1.000	1.000	0	1.000	1.000	0
24032 400500	Sonstige geringw. Wirtsch.	200	200	0	200	200	0
24032 457000	Druckwerke	300	300	0	300	300	0
24032 459100	Beschäftigungsmaterial	600	600	0	600	600	0
24032 511000	Geldbezüge der Vb II	45.300	45.000	300	45.300	45.000	300
24032 565000	Mehrleistungen	500	500	0	500	500	0
24032 569000	Nebengebühren	1.400	1.400	0	1.400	1.400	0
24032 580000	DG-Beitrag zum Flaf	1.900	1.900	0	1.900	1.900	0
24032 582000	DG-Beitrag zur soz. Sicherheit	10.500	10.500	0	10.500	10.500	0
24032 592000	Dotierung von Rückstellungen f ür Jubiläumszuwendungen	900	900	0			
SU 22 / SU 32	**Summe Aufwendungen / Auszahlungen operative Gebarung**	**62.600**	**62.300**	**300**	**61.700**	**61.400**	**300**
SA 0 / SA 1	**(0) Nettoergebnis (21 - 22) / Saldo (1) Geldfluss aus der operativen Gebarung (31 - 32)**	**-60.900**	**-60.600**	**-300**	**-60.000**	**-59.700**	**-300**
SU 23	**Summe Haushaltsrücklagen**	**-60.000**	**-59.700**	**-300**			
SA 00	**Nettoergebnis nach Zuweisung und Entnahmen von Haushaltsrücklagen (SA 0 +/- SU 23)**	**-60.900**	**-60.600**	**-300**			
Investive Gebarung							
SU 33	**Summe Einzahlungen investive Gebarung**				**0**	**0**	**0**
SU 34	**Summe Auszahlungen investive Gebarung**				**0**	**0**	**0**
SA 2	**Saldo (2) Geldfluss aus der investiven Gebarung (33 - 34)**				**0**	**0**	**0**
SA 3	**Saldo (3) Nettofinanzierungssaldo (SA 1 + SA 2)**				**-60.000**	**-59.700**	**-300**
Finanzierungstätigkeit							
SU 35	**Summe Einzahlungen aus der Finanzierungstätigkeit**				**0**	**0**	**0**
SU 36	**Summe Auszahlungen aus der Finanzierungstätigkeit**				**0**	**0**	**0**
SA 4	**Saldo (4) Geldfluss aus der Finanzierungstätigkeit (35 - 36)**				**0**	**0**	**0**
SA 5	**Saldo (5) Geldfluss aus der voranschlagswirksamen Gebarung (SA 3 + SA 4)**				**-60.000**	**-59.700**	**-300**

Ansatz 24033 Konto	Kindergartengruppe 3	Voranschlag 2023 inkl. Nachtrag	rechtskräftiger VA 2023	Nachtrag 1 2023	Voranschlag 2023 inkl. Nachtrag	rechtskräftiger VA 2023	Nachtrag 1 2023
		Ergebnisvoranschlag			Finanzierungsvoranschlag		
Operative Gebarung							
24033 810000	Elternbeitrag	5.100	10.100	-5.000	5.100	10.100	-5.000

Ansatz 24033	Kindergartengruppe 3	Voranschlag 2023 inkl. Nachtrag	rechtskräftiger VA 2023	Nachtrag 1 2023	Voranschlag 2023 inkl. Nachtrag	rechtskräftiger VA 2023	Nachtrag 1 2023
Konto		Ergebnisvoranschlag			Finanzierungsvoranschlag		
24033 810001	Elternbeiträge TBE/+2,5J.	500	500	0	500	500	0
24033 810300	Materialbeitrag	300	300	0	300	300	0
24033 810400	Verköstigung	2.000	2.000	0	2.000	2.000	0
24033 861004	Zuschuss TBE Land NÖ	13.600	13.600	0	13.600	13.600	0
SU 21 / SU 31	**Summe Erträge / Einzahlungen operative Gebarung**	**21.500**	**26.500**	**-5.000**	**21.500**	**26.500**	**-5.000**
24033 400000	Spielzeug	1.000	1.000	0	1.000	1.000	0
24033 400500	Sonstige geringw. Wirtsch.	500	500	0	500	500	0
24033 430000	Lebensmittel	2.000	2.000	0	2.000	2.000	0
24033 454000	Reinigungsmittel	300	300	0	300	300	0
24033 456000	Büromaterial	300	300	0	300	300	0
24033 457000	Druckwerke	400	400	0	400	400	0
24033 459000	Sonstige Verbrauchsgüter	200	200	0	200	200	0
24033 459100	Beschäftigungsmaterial	500	500	0	500	500	0
24033 510000	VB I	26.300	45.100	-18.800	26.300	45.100	-18.800
24033 511000	Geldbezüge der VB II	34.200	38.400	-4.200	34.200	38.400	-4.200
24033 565000	Mehrleistungsvergütungen	500	500	0	500	500	0
24033 569000	Nebengebühren	2.300	3.200	-900	2.300	3.200	-900
24033 580000	DG-Beitrag zum Flaf	2.500	3.600	-1.100	2.500	3.600	-1.100
24033 582000	DG-Beitrag zur soz. Sicherheit	14.500	19.300	-4.800	14.500	19.300	-4.800
24033 592000	Dotierung von Rückstellungen f ür Jubiläumszuwendungen	800	800	0			
24033 680700	Planmäßige Abschreibung Austattung	354	354	0			
24033 728100	Schulungskosten	200	200	0	200	200	0
SU 22 / SU 32	**Summe Aufwendungen / Auszahlungen operative Gebarung**	**86.854**	**116.654**	**-29.800**	**85.700**	**115.500**	**-29.800**
SA 0 / SA 1	**(0) Nettoergebnis (21 - 22) / Saldo (1) Geldfluss aus der operativen Gebarung (31 - 32)**	**-65.354**	**-90.154**	**24.800**	**-64.200**	**-89.000**	**24.800**
SU 23	**Summe Haushaltsrücklagen**	**-64.200**	**-89.000**	**24.800**			
SA 00	**Nettoergebnis nach Zuweisung und Entnahmen von Haushaltsrücklagen (SA 0 +/- SU 23)**	**-65.354**	**-90.154**	**24.800**			
Investive Gebarung							
SU 33	**Summe Einzahlungen investive Gebarung**				**0**	**0**	**0**
SU 34	**Summe Auszahlungen investive Gebarung**				**0**	**0**	**0**
SA 2	**Saldo (2) Geldfluss aus der investiven Gebarung (33 - 34)**				**0**	**0**	**0**
SA 3	**Saldo (3) Nettofinanzierungssaldo (SA 1 + SA 2)**				**-64.200**	**-89.000**	**24.800**
Finanzierungstätigkeit							
SU 35	**Summe Einzahlungen aus der Finanzierungstätigkeit**				**0**	**0**	**0**
SU 36	**Summe Auszahlungen aus der Finanzierungstätigkeit**				**0**	**0**	**0**
SA 4	**Saldo (4) Geldfluss aus der Finanzierungstätigkeit (35 - 36)**				**0**	**0**	**0**

Ansatz 24033 Konto	Kindergartengruppe 3	Voranschlag 2023 inkl. Nachtrag	rechtskräftiger VA 2023	Nachtrag 1 2023	Voranschlag 2023 inkl. Nachtrag	rechtskräftiger VA 2023	Nachtrag 1 2023
		Ergebnisvoranschlag			Finanzierungsvoranschlag		
SA 5	Saldo (5) Geldfluss aus der voranschlagswirksamen Gebarung (SA 3 + SA 4)				-64.200	-89.000	24.800

A 25	Außerschulische Jugenderziehung	Voranschlag 2023 inkl. Nachtrag	rechtskräftiger VA 2023	Nachtrag 1 2023	Voranschlag 2023 inkl. Nachtrag	rechtskräftiger VA 2023	Nachtrag 1 2023
		Ergebnisvoranschlag			Finanzierungsvoranschlag		
SA 0 / SA 1	(0) Nettoergebnis (21 - 22) / Saldo (1) Geldfluss aus der operativen Gebarung (31 - 32)	-600	-100	-500	-600	-100	-500
SA 00	Nettoergebnis nach Zuweisung und Entnahmen von Haushaltsrücklagen (SA 0 +/- SU 23)	-600	-100	-500			
SA 2	Saldo (2) Geldfluss aus der investiven Gebarung (33 - 34)				0	0	0
SA 3	Saldo (3) Nettofinanzierungssaldo (SA 1 + SA 2)				-600	-100	-500
SA 4	Saldo (4) Geldfluss aus der Finanzierungstätigkeit (35 - 36)				0	0	0
SA 5	Saldo (5) Geldfluss aus der voranschlagswirksamen Gebarung (SA 3 + SA 4)				-600	-100	-500

UA 253	Jugendverkehrserziehung	Voranschlag 2023 inkl. Nachtrag	rechtskräftiger VA 2023	Nachtrag 1 2023	Voranschlag 2023 inkl. Nachtrag	rechtskräftiger VA 2023	Nachtrag 1 2023
		Ergebnisvoranschlag			Finanzierungsvoranschlag		
SA 0 / SA 1	(0) Nettoergebnis (21 - 22) / Saldo (1) Geldfluss aus der operativen Gebarung (31 - 32)	-600	-100	-500	-600	-100	-500
SA 00	Nettoergebnis nach Zuweisung und Entnahmen von Haushaltsrücklagen (SA 0 +/- SU 23)	-600	-100	-500			
SA 2	Saldo (2) Geldfluss aus der investiven Gebarung (33 - 34)				0	0	0
SA 3	Saldo (3) Nettofinanzierungssaldo (SA 1 + SA 2)				-600	-100	-500
SA 4	Saldo (4) Geldfluss aus der Finanzierungstätigkeit (35 - 36)				0	0	0
SA 5	Saldo (5) Geldfluss aus der voranschlagswirksamen Gebarung (SA 3 + SA 4)				-600	-100	-500

Ansatz 25300 Konto	Jugendverkehrserziehung	Voranschlag 2023 inkl. Nachtrag	rechtskräftiger VA 2023	Nachtrag 1 2023	Voranschlag 2023 inkl. Nachtrag	rechtskräftiger VA 2023	Nachtrag 1 2023
		Ergebnisvoranschlag			Finanzierungsvoranschlag		
Operative Gebarung							
SU 21 / SU 31	**Summe Erträge / Einzahlungen operative Gebarung**	**0**	**0**	**0**	**0**	**0**	**0**
25300 457000	Druckwerke	600	100	500	600	100	500
SU 22 / SU 32	**Summe Aufwendungen / Auszahlungen operative Gebarung**	**600**	**100**	**500**	**600**	**100**	**500**
SA 0 / SA 1	**(0) Nettoergebnis (21 - 22) / Saldo (1) Geldfluss aus der operativen Gebarung (31 - 32)**	**-600**	**-100**	**-500**	**-600**	**-100**	**-500**
SU 23	**Summe Haushaltsrücklagen**	**-600**	**-100**	**-500**			
SA 00	**Nettoergebnis nach Zuweisung und Entnahmen von Haushaltsrücklagen (SA 0 +/- SU 23)**	**-600**	**-100**	**-500**			
Investive Gebarung							
SU 33	**Summe Einzahlungen investive Gebarung**				**0**	**0**	**0**
SU 34	**Summe Auszahlungen investive Gebarung**				**0**	**0**	**0**
SA 2	**Saldo (2) Geldfluss aus der investiven Gebarung (33 - 34)**				**0**	**0**	**0**
SA 3	**Saldo (3) Nettofinanzierungssaldo (SA 1 + SA 2)**				**-600**	**-100**	**-500**
Finanzierungstätigkeit							
SU 35	**Summe Einzahlungen aus der Finanzierungstätigkeit**				**0**	**0**	**0**
SU 36	**Summe Auszahlungen aus der Finanzierungstätigkeit**				**0**	**0**	**0**
SA 4	**Saldo (4) Geldfluss aus der Finanzierungstätigkeit (35 - 36)**				**0**	**0**	**0**
SA 5	**Saldo (5) Geldfluss aus der voranschlagswirksamen Gebarung (SA 3 + SA 4)**				**-600**	**-100**	**-500**

A 26	Sport und außerschulische Leibeserziehung	Voranschlag 2023 inkl. Nachtrag	rechtskräftiger VA 2023	Nachtrag 1 2023	Voranschlag 2023 inkl. Nachtrag	rechtskräftiger VA 2023	Nachtrag 1 2023
		Ergebnisvoranschlag			Finanzierungsvoranschlag		
SA 0 / SA 1	**(0) Nettoergebnis (21 - 22) / Saldo (1) Geldfluss aus der operativen Gebarung (31 - 32)**	**-25.637**	**-26.937**	**1.300**	**-16.700**	**-18.000**	**1.300**
SA 00	**Nettoergebnis nach Zuweisung und Entnahmen von Haushaltsrücklagen (SA 0 +/- SU 23)**	**-25.637**	**-26.937**	**1.300**			
SA 2	**Saldo (2) Geldfluss aus der investiven Gebarung (33 - 34)**				**-1.300**	**-1.300**	**0**
SA 3	**Saldo (3) Nettofinanzierungssaldo (SA 1 + SA 2)**				**-18.000**	**-19.300**	**1.300**
SA 4	**Saldo (4) Geldfluss aus der Finanzierungstätigkeit (35 - 36)**				**-1.300**	**-1.300**	**0**
SA 5	**Saldo (5) Geldfluss aus der voranschlagswirksamen Gebarung (SA 3 + SA 4)**				**-19.300**	**-20.600**	**1.300**

UA 262	Sportplätze	Voranschlag 2023 inkl. Nachtrag	rechtskräftiger VA 2023	Nachtrag 1 2023	Voranschlag 2023 inkl. Nachtrag	rechtskräftiger VA 2023	Nachtrag 1 2023
		Ergebnisvoranschlag			Finanzierungsvoranschlag		
SA 0 / SA 1	(0) Nettoergebnis (21 - 22) / Saldo (1) Geldfluss aus der operativen Gebarung (31 - 32)	-5.433	-5.433	0	-900	-900	0
SA 00	Nettoergebnis nach Zuweisung und Entnahmen von Haushaltsrücklagen (SA 0 +/- SU 23)	-5.433	-5.433	0			
SA 2	Saldo (2) Geldfluss aus der investiven Gebarung (33 - 34)				0	0	0
SA 3	Saldo (3) Nettofinanzierungssaldo (SA 1 + SA 2)				-900	-900	0
SA 4	Saldo (4) Geldfluss aus der Finanzierungstätigkeit (35 - 36)				0	0	0
SA 5	Saldo (5) Geldfluss aus der voranschlagswirksamen Gebarung (SA 3 + SA 4)				-900	-900	0

Ansatz 26200 Konto	Sportplätze	Voranschlag 2023 inkl. Nachtrag	rechtskräftiger VA 2023	Nachtrag 1 2023	Voranschlag 2023 inkl. Nachtrag	rechtskräftiger VA 2023	Nachtrag 1 2023
		Ergebnisvoranschlag			Finanzierungsvoranschlag		
Operative Gebarung							
26200 811000	Einnahmen aus Vermietung	300	300	0	300	300	0
26200 811300	Betriebskosten	500	500	0	500	500	0
26200 813000	Erträge aus der Auflösung von Investitionszuschüssen (Kapitaltransfers)	1.692	1.692	0			
SU 21 / SU 31	**Summe Erträge / Einzahlungen operative Gebarung**	**2.492**	**2.492**	**0**	**800**	**800**	**0**
26200 613200	Instandhaltung Fußballplatz	100	100	0	100	100	0
26200 614000	Instandhaltung von Gebäuden	100	100	0	100	100	0
26200 640000	Beratungskosten	400	400	0	400	400	0
26200 670000	Versicherungen	200	200	0	200	200	0
26200 680200	Planmäßige Abschreibung Sonst. Grundstückseinrichtung	3.902	3.902	0			
26200 680300	Planmäßige Abschreibung	2.262	2.262	0			
26200 680500	Planmäßige Abschreibung Sonderanlagen	61	61	0			
26200 711000	Kanal-, Wasser- und Müllgebühr	600	600	0	600	600	0
26200 729200	Verwaltungskostenersatz 03	200	200	0	200	200	0
26200 729300	Personalkostenersatz Bauhof 03	100	100	0	100	100	0
SU 22 / SU 32	**Summe Aufwendungen / Auszahlungen operative Gebarung**	**7.925**	**7.925**	**0**	**1.700**	**1.700**	**0**
SA 0 / SA 1	**(0) Nettoergebnis (21 - 22) / Saldo (1) Geldfluss aus der operativen Gebarung (31 - 32)**	**-5.433**	**-5.433**	**0**	**-900**	**-900**	**0**
SU 23	**Summe Haushaltsrücklagen**	**-900**	**-900**	**0**			
SA 00	**Nettoergebnis nach Zuweisung und Entnahmen von Haushaltsrücklagen (SA 0 +/- SU 23)**	**-5.433**	**-5.433**	**0**			
Investive Gebarung							
SU 33	**Summe Einzahlungen investive Gebarung**				**0**	**0**	**0**
SU 34	**Summe Auszahlungen investive Gebarung**				**0**	**0**	**0**
SA 2	**Saldo (2) Geldfluss aus der investiven Gebarung (33 - 34)**				**0**	**0**	**0**
SA 3	**Saldo (3) Nettofinanzierungssaldo (SA 1 + SA 2)**				**-900**	**-900**	**0**
Finanzierungstätigkeit							
SU 35	**Summe Einzahlungen aus der Finanzierungstätigkeit**				**0**	**0**	**0**
SU 36	**Summe Auszahlungen aus der Finanzierungstätigkeit**				**0**	**0**	**0**
SA 4	**Saldo (4) Geldfluss aus der Finanzierungstätigkeit (35 - 36)**				**0**	**0**	**0**
SA 5	**Saldo (5) Geldfluss aus der voranschlagswirksamen Gebarung (SA 3 + SA 4)**				**-900**	**-900**	**0**

UA 263	Turn- und Sporthallen	Voranschlag 2023 inkl. Nachtrag	rechtskräftiger VA 2023	Nachtrag 1 2023	Voranschlag 2023 inkl. Nachtrag	rechtskräftiger VA 2023	Nachtrag 1 2023
		Ergebnisvoranschlag			Finanzierungsvoranschlag		
SA 0 / SA 1	**(0) Nettoergebnis (21 - 22) / Saldo (1) Geldfluss aus der operativen Gebarung (31 - 32)**	**-17.904**	**-20.304**	**2.400**	**-13.500**	**-15.900**	**2.400**
SA 00	**Nettoergebnis nach Zuweisung und Entnahmen von Haushaltsrücklagen (SA 0 +/- SU 23)**	**-17.904**	**-20.304**	**2.400**			
SA 2	**Saldo (2) Geldfluss aus der investiven Gebarung (33 - 34)**				**-1.300**	**-1.300**	**0**
SA 3	**Saldo (3) Nettofinanzierungssaldo (SA 1 + SA 2)**				**-14.800**	**-17.200**	**2.400**
SA 4	**Saldo (4) Geldfluss aus der Finanzierungstätigkeit (35 - 36)**				**-1.300**	**-1.300**	**0**
SA 5	**Saldo (5) Geldfluss aus der voranschlagswirksamen Gebarung (SA 3 + SA 4)**				**-16.100**	**-18.500**	**2.400**

Ansatz 26300 Konto	Turn- und Sporthallen	Voranschlag 2023 inkl. Nachtrag	rechtskräftiger VA 2023	Nachtrag 1 2023	Voranschlag 2023 inkl. Nachtrag	rechtskräftiger VA 2023	Nachtrag 1 2023
		Ergebnisvoranschlag			Finanzierungsvoranschlag		
Operative Gebarung							
26300 811000	Einnahmen aus Vermietung	2.500	2.500	0	2.500	2.500	0
26300 811100	Betriebskosten Mehrzweckhalle	2.500	1.900	600	2.500	1.900	600
26300 861000	Zinsenzuschuss LFS	100	100	0	100	100	0
SU 21 / SU 31	**Summe Erträge / Einzahlungen operative Gebarung**	**5.100**	**4.500**	**600**	**5.100**	**4.500**	**600**
26300 454000	Reinigungsmittel	400	400	0	400	400	0
26300 454100	Reinigungsmittel öffentliche WC	100	100	0	100	100	0
26300 600000	Strom	5.600	5.600	0	5.600	5.600	0
26300 600100	Wärmebezug	5.200	7.200	-2.000	5.200	7.200	-2.000
26300 614000	Instandhaltung von Gebäuden	1.000	1.000	0	1.000	1.000	0
26300 614100	Instandhaltung öffentl. WC-Anl age	200	200	0	200	200	0
26300 618000	Instandhaltung von Einrichtung sgegenständen	100	100	0	100	100	0
26300 618500	TÜV-Überprüfung	300	300	0	300	300	0
26300 650000	Zinsen für Finanzschulden Inla nd	100	100	0	100	100	0
26300 670000	Versicherungen	700	500	200	700	500	200
26300 680300	Planmäßige Abschreibung	2.908	2.908	0			
26300 680700	Planmäßige Abschreibung Ausstattung	1.496	1.496	0			
26300 711000	Kanal-, Wasser- u. Müllgebühre n	2.900	2.900	0	2.900	2.900	0
26300 729200	Verwaltungskostenersatz 03	1.500	1.500	0	1.500	1.500	0
26300 729300	Personalkostenersatz Bauhof 03	500	500	0	500	500	0
SU 22 / SU 32	**Summe Aufwendungen / Auszahlungen operative Gebarung**	**23.004**	**24.804**	**-1.800**	**18.600**	**20.400**	**-1.800**
SA 0 / SA 1	**(0) Nettoergebnis (21 - 22) / Saldo (1) Geldfluss aus der operativen Gebarung (31 - 32)**	**-17.904**	**-20.304**	**2.400**	**-13.500**	**-15.900**	**2.400**
SU 23	**Summe Haushaltsrücklagen**	**-13.500**	**-15.900**	**2.400**			

Ansatz 26300	Turn- und Sporthallen	Voranschlag 2023 inkl. Nachtrag	rechtskräftiger VA 2023	Nachtrag 1 2023	Voranschlag 2023 inkl. Nachtrag	rechtskräftiger VA 2023	Nachtrag 1 2023
Konto		Ergebnisvoranschlag			Finanzierungsvoranschlag		
SA 00	**Nettoergebnis nach Zuweisung und Entnahmen von Haushaltsrücklagen (SA 0 +/- SU 23)**	**-17.904**	**-20.304**	**2.400**			
Investive Gebarung							
SU 33	**Summe Einzahlungen investive Gebarung**				**0**	**0**	**0**
26300 042000	Betriebsausstattung				1.300	1.300	0
SU 34	**Summe Auszahlungen investive Gebarung**				**1.300**	**1.300**	**0**
SA 2	**Saldo (2) Geldfluss aus der investiven Gebarung (33 - 34)**				**-1.300**	**-1.300**	**0**
SA 3	**Saldo (3) Nettofinanzierungssaldo (SA 1 + SA 2)**				**-14.800**	**-17.200**	**2.400**
Finanzierungstätigkeit							
SU 35	**Summe Einzahlungen aus der Finanzierungstätigkeit**				**0**	**0**	**0**
26300 346100	Darlehenstilgung inl. Unterneh				1.300	1.300	0
SU 36	**Summe Auszahlungen aus der Finanzierungstätigkeit**				**1.300**	**1.300**	**0**
SA 4	**Saldo (4) Geldfluss aus der Finanzierungstätigkeit (35 - 36)**				**-1.300**	**-1.300**	**0**
SA 5	**Saldo (5) Geldfluss aus der voranschlagswirksamen Gebarung (SA 3 + SA 4)**				**-16.100**	**-18.500**	**2.400**

UA 269	Sonstige Einrichtungen und Maßnahmen	Voranschlag 2023 inkl. Nachtrag	rechtskräftiger VA 2023	Nachtrag 1 2023	Voranschlag 2023 inkl. Nachtrag	rechtskräftiger VA 2023	Nachtrag 1 2023
		Ergebnisvoranschlag			Finanzierungsvoranschlag		
SA 0 / SA 1	**(0) Nettoergebnis (21 - 22) / Saldo (1) Geldfluss aus der operativen Gebarung (31 - 32)**	**-2.300**	**-1.200**	**-1.100**	**-2.300**	**-1.200**	**-1.100**
SA 00	**Nettoergebnis nach Zuweisung und Entnahmen von Haushaltsrücklagen (SA 0 +/- SU 23)**	**-2.300**	**-1.200**	**-1.100**			
SA 2	**Saldo (2) Geldfluss aus der investiven Gebarung (33 - 34)**				**0**	**0**	**0**
SA 3	**Saldo (3) Nettofinanzierungssaldo (SA 1 + SA 2)**				**-2.300**	**-1.200**	**-1.100**
SA 4	**Saldo (4) Geldfluss aus der Finanzierungstätigkeit (35 - 36)**				**0**	**0**	**0**
SA 5	**Saldo (5) Geldfluss aus der voranschlagswirksamen Gebarung (SA 3 + SA 4)**				**-2.300**	**-1.200**	**-1.100**

Ansatz 26900 Konto	Sonstige Einrichtungen und Maßnahmen	Voranschlag 2023 inkl. Nachtrag	rechtskräftiger VA 2023	Nachtrag 1 2023	Voranschlag 2023 inkl. Nachtrag	rechtskräftiger VA 2023	Nachtrag 1 2023
		Ergebnisvoranschlag			Finanzierungsvoranschlag		
Operative Gebarung							
26900 810109	Beiträge Jenitztal Trophy	200	200	0	200	200	0
SU 21 / SU 31	**Summe Erträge / Einzahlungen operative Gebarung**	**200**	**200**	**0**	**200**	**200**	**0**
26900 728000	Entgelte für sonstige Leistung en - Gemeindeschitag	500	500	0	500	500	0
26900 728100	Kostenaufwand für Trophy	200	200	0	200	200	0
26900 757000	Transferzahlung an Sportverein e	1.800	700	1.100	1.800	700	1.100
SU 22 / SU 32	**Summe Aufwendungen / Auszahlungen operative Gebarung**	**2.500**	**1.400**	**1.100**	**2.500**	**1.400**	**1.100**
SA 0 / SA 1	**(0) Nettoergebnis (21 - 22) / Saldo (1) Geldfluss aus der operativen Gebarung (31 - 32)**	**-2.300**	**-1.200**	**-1.100**	**-2.300**	**-1.200**	**-1.100**
SU 23	**Summe Haushaltsrücklagen**	**-2.300**	**-1.200**	**-1.100**			
SA 00	**Nettoergebnis nach Zuweisung und Entnahmen von Haushaltsrücklagen (SA 0 +/- SU 23)**	**-2.300**	**-1.200**	**-1.100**			
Investive Gebarung							
SU 33	**Summe Einzahlungen investive Gebarung**				**0**	**0**	**0**
SU 34	**Summe Auszahlungen investive Gebarung**				**0**	**0**	**0**
SA 2	**Saldo (2) Geldfluss aus der investiven Gebarung (33 - 34)**				**0**	**0**	**0**
SA 3	**Saldo (3) Nettofinanzierungssaldo (SA 1 + SA 2)**				**-2.300**	**-1.200**	**-1.100**
Finanzierungstätigkeit							
SU 35	**Summe Einzahlungen aus der Finanzierungstätigkeit**				**0**	**0**	**0**
SU 36	**Summe Auszahlungen aus der Finanzierungstätigkeit**				**0**	**0**	**0**
SA 4	**Saldo (4) Geldfluss aus der Finanzierungstätigkeit (35 - 36)**				**0**	**0**	**0**
SA 5	**Saldo (5) Geldfluss aus der voranschlagswirksamen Gebarung (SA 3 + SA 4)**				**-2.300**	**-1.200**	**-1.100**

A 28	Forschung und Wissenschaft	Voranschlag 2023 inkl. Nachtrag	rechtskräftiger VA 2023	Nachtrag 1 2023	Voranschlag 2023 inkl. Nachtrag	rechtskräftiger VA 2023	Nachtrag 1 2023
		Ergebnisvoranschlag			Finanzierungsvoranschlag		
SA 0 / SA 1	**(0) Nettoergebnis (21 - 22) / Saldo (1) Geldfluss aus der operativen Gebarung (31 - 32)**	**-400**	**-400**	**0**	**-400**	**-400**	**0**
SA 00	**Nettoergebnis nach Zuweisung und Entnahmen von Haushaltsrücklagen (SA 0 +/- SU 23)**	**-400**	**-400**	**0**			
SA 2	**Saldo (2) Geldfluss aus der investiven Gebarung (33 - 34)**				**0**	**0**	**0**
SA 3	**Saldo (3) Nettofinanzierungssaldo (SA 1 + SA 2)**				**-400**	**-400**	**0**
SA 4	**Saldo (4) Geldfluss aus der Finanzierungstätigkeit (35 - 36)**				**0**	**0**	**0**
SA 5	**Saldo (5) Geldfluss aus der voranschlagswirksamen Gebarung (SA 3 + SA 4)**				**-400**	**-400**	**0**

UA 282	Studienbeihilfen	Voranschlag 2023 inkl. Nachtrag	rechtskräftiger VA 2023	Nachtrag 1 2023	Voranschlag 2023 inkl. Nachtrag	rechtskräftiger VA 2023	Nachtrag 1 2023
		Ergebnisvoranschlag			Finanzierungsvoranschlag		
SA 0 / SA 1	**(0) Nettoergebnis (21 - 22) / Saldo (1) Geldfluss aus der operativen Gebarung (31 - 32)**	**-400**	**-400**	**0**	**-400**	**-400**	**0**
SA 00	**Nettoergebnis nach Zuweisung und Entnahmen von Haushaltsrücklagen (SA 0 +/- SU 23)**	**-400**	**-400**	**0**			
SA 2	**Saldo (2) Geldfluss aus der investiven Gebarung (33 - 34)**				**0**	**0**	**0**
SA 3	**Saldo (3) Nettofinanzierungssaldo (SA 1 + SA 2)**				**-400**	**-400**	**0**
SA 4	**Saldo (4) Geldfluss aus der Finanzierungstätigkeit (35 - 36)**				**0**	**0**	**0**
SA 5	**Saldo (5) Geldfluss aus der voranschlagswirksamen Gebarung (SA 3 + SA 4)**				**-400**	**-400**	**0**

Ansatz 28200 Konto	Studienbeihilfen	Voranschlag 2023 inkl. Nachtrag	rechtskräftiger VA 2023	Nachtrag 1 2023	Voranschlag 2023 inkl. Nachtrag	rechtskräftiger VA 2023	Nachtrag 1 2023
		Ergebnisvoranschlag			Finanzierungsvoranschlag		
Operative Gebarung							
SU 21 / SU 31	**Summe Erträge / Einzahlungen operative Gebarung**	**0**	**0**	**0**	**0**	**0**	**0**
28200 768000	Fahrtkostenförderung Jugendges etz	400	400	0	400	400	0
SU 22 / SU 32	**Summe Aufwendungen / Auszahlungen operative Gebarung**	**400**	**400**	**0**	**400**	**400**	**0**
SA 0 / SA 1	**(0) Nettoergebnis (21 - 22) / Saldo (1) Geldfluss aus der operativen Gebarung (31 - 32)**	**-400**	**-400**	**0**	**-400**	**-400**	**0**
SU 23	**Summe Haushaltsrücklagen**	**-400**	**-400**	**0**			
SA 00	**Nettoergebnis nach Zuweisung und Entnahmen von Haushaltsrücklagen (SA 0 +/- SU 23)**	**-400**	**-400**	**0**			
Investive Gebarung							
SU 33	**Summe Einzahlungen investive Gebarung**				**0**	**0**	**0**
SU 34	**Summe Auszahlungen investive Gebarung**				**0**	**0**	**0**
SA 2	**Saldo (2) Geldfluss aus der investiven Gebarung (33 - 34)**				**0**	**0**	**0**
SA 3	**Saldo (3) Nettofinanzierungssaldo (SA 1 + SA 2)**				**-400**	**-400**	**0**
Finanzierungstätigkeit							
SU 35	**Summe Einzahlungen aus der Finanzierungstätigkeit**				**0**	**0**	**0**
SU 36	**Summe Auszahlungen aus der Finanzierungstätigkeit**				**0**	**0**	**0**
SA 4	**Saldo (4) Geldfluss aus der Finanzierungstätigkeit (35 - 36)**				**0**	**0**	**0**
SA 5	**Saldo (5) Geldfluss aus der voranschlagswirksamen Gebarung (SA 3 + SA 4)**				**-400**	**-400**	**0**

Detailnachweis der Konten

Einzelplan 3	Kunst, Kultur und Kultus (Länder und Gemeinden)	Voranschlag 2023 inkl. Nachtrag	rechtskräftiger VA 2023	Nachtrag 1 2023	Voranschlag 2023 inkl. Nachtrag	rechtskräftiger VA 2023	Nachtrag 1 2023
		Ergebnisvoranschlag			Finanzierungsvoranschlag		
SA 0 / SA 1	(0) Nettoergebnis (21 - 22) / Saldo (1) Geldfluss aus der operativen Gebarung (31 - 32)	-57.259	-64.859	7.600	-55.500	-63.100	7.600
SA 00	Nettoergebnis nach Zuweisung und Entnahmen von Haushaltsrücklagen (SA 0 +/- SU 23)	-57.259	-64.859	7.600			
SA 2	Saldo (2) Geldfluss aus der investiven Gebarung (33 - 34)				35.300	33.300	2.000
SA 3	Saldo (3) Nettofinanzierungssaldo (SA 1 + SA 2)				-20.200	-29.800	9.600
SA 4	Saldo (4) Geldfluss aus der Finanzierungstätigkeit (35 - 36)				-33.300	-33.300	0
SA 5	Saldo (5) Geldfluss aus der voranschlagswirksamen Gebarung (SA 3 + SA 4)				-53.500	-63.100	9.600

A 32	Musik und darstellende Kunst	Voranschlag 2023 inkl. Nachtrag	rechtskräftiger VA 2023	Nachtrag 1 2023	Voranschlag 2023 inkl. Nachtrag	rechtskräftiger VA 2023	Nachtrag 1 2023
		Ergebnisvoranschlag			Finanzierungsvoranschlag		
SA 0 / SA 1	(0) Nettoergebnis (21 - 22) / Saldo (1) Geldfluss aus der operativen Gebarung (31 - 32)	-23.700	-22.900	-800	-23.700	-22.900	-800
SA 00	Nettoergebnis nach Zuweisung und Entnahmen von Haushaltsrücklagen (SA 0 +/- SU 23)	-23.700	-22.900	-800			
SA 2	Saldo (2) Geldfluss aus der investiven Gebarung (33 - 34)				0	0	0
SA 3	Saldo (3) Nettofinanzierungssaldo (SA 1 + SA 2)				-23.700	-22.900	-800
SA 4	Saldo (4) Geldfluss aus der Finanzierungstätigkeit (35 - 36)				0	0	0
SA 5	Saldo (5) Geldfluss aus der voranschlagswirksamen Gebarung (SA 3 + SA 4)				-23.700	-22.900	-800

UA 320	Ausbildung in Musik und darstellender Kunst	Voranschlag 2023 inkl. Nachtrag	rechtskräftiger VA 2023	Nachtrag 1 2023	Voranschlag 2023 inkl. Nachtrag	rechtskräftiger VA 2023	Nachtrag 1 2023
		Ergebnisvoranschlag			Finanzierungsvoranschlag		
SA 0 / SA 1	(0) Nettoergebnis (21 - 22) / Saldo (1) Geldfluss aus der operativen Gebarung (31 - 32)	-22.200	-21.400	-800	-22.200	-21.400	-800
SA 00	Nettoergebnis nach Zuweisung und Entnahmen von Haushaltsrücklagen (SA 0 +/- SU 23)	-22.200	-21.400	-800			
SA 2	Saldo (2) Geldfluss aus der investiven Gebarung (33 - 34)				0	0	0
SA 3	Saldo (3) Nettofinanzierungssaldo (SA 1 + SA 2)				-22.200	-21.400	-800
SA 4	Saldo (4) Geldfluss aus der Finanzierungstätigkeit (35 - 36)				0	0	0
SA 5	Saldo (5) Geldfluss aus der voranschlagswirksamen Gebarung (SA 3 + SA 4)				-22.200	-21.400	-800

Ansatz 32000 Konto	Ausbildung in Musik und darste llender Kunst	Voranschlag 2023 inkl. Nachtrag	rechtskräftiger VA 2023	Nachtrag 1 2023	Voranschlag 2023 inkl. Nachtrag	rechtskräftiger VA 2023	Nachtrag 1 2023
		Ergebnisvoranschlag			Finanzierungsvoranschlag		
Operative Gebarung							
SU 21 / SU 31	**Summe Erträge / Einzahlungen operative Gebarung**	**0**	**0**	**0**	**0**	**0**	**0**
32000 400000	Geringwertige Wirtschaftsgüter	100	100	0	100	100	0
32000 457000	Druckwerke	500	500	0	500	500	0
32000 614300	Gebäude Musikschule	800	0	800	800	0	800
32000 618100	Instandhaltung von Musikinstru menten	100	100	0	100	100	0
32000 728000	Entgelte an Gewerbetreibende	100	100	0	100	100	0
32000 729000	Sonstige Ausgaben	100	100	0	100	100	0
32000 752000	Beiträge MSVerband Scheibbs	20.500	20.500	0	20.500	20.500	0
SU 22 / SU 32	**Summe Aufwendungen / Auszahlungen operative Gebarung**	**22.200**	**21.400**	**800**	**22.200**	**21.400**	**800**
SA 0 / SA 1	**(0) Nettoergebnis (21 - 22) / Saldo (1) Geldfluss aus der operativen Gebarung (31 - 32)**	**-22.200**	**-21.400**	**-800**	**-22.200**	**-21.400**	**-800**
SU 23	**Summe Haushaltsrücklagen**	**-22.200**	**-21.400**	**-800**			
SA 00	**Nettoergebnis nach Zuweisung und Entnahmen von Haushaltsrücklagen (SA 0 +/- SU 23)**	**-22.200**	**-21.400**	**-800**			
Investive Gebarung							
SU 33	**Summe Einzahlungen investive Gebarung**				**0**	**0**	**0**
SU 34	**Summe Auszahlungen investive Gebarung**				**0**	**0**	**0**
SA 2	**Saldo (2) Geldfluss aus der investiven Gebarung (33 - 34)**				**0**	**0**	**0**
SA 3	**Saldo (3) Nettofinanzierungssaldo (SA 1 + SA 2)**				**-22.200**	**-21.400**	**-800**
Finanzierungstätigkeit							
SU 35	**Summe Einzahlungen aus der Finanzierungstätigkeit**				**0**	**0**	**0**
SU 36	**Summe Auszahlungen aus der Finanzierungstätigkeit**				**0**	**0**	**0**
SA 4	**Saldo (4) Geldfluss aus der Finanzierungstätigkeit (35 - 36)**				**0**	**0**	**0**
SA 5	**Saldo (5) Geldfluss aus der voranschlagswirksamen Gebarung (SA 3 + SA 4)**				**-22.200**	**-21.400**	**-800**

UA 322	Maßnahmen zur Förderung der Musikpflege	Voranschlag 2023 inkl. Nachtrag	rechtskräftiger VA 2023	Nachtrag 1 2023	Voranschlag 2023 inkl. Nachtrag	rechtskräftiger VA 2023	Nachtrag 1 2023
		Ergebnisvoranschlag			Finanzierungsvoranschlag		
SA 0 / SA 1	**(0) Nettoergebnis (21 - 22) / Saldo (1) Geldfluss aus der operativen Gebarung (31 - 32)**	**-1.500**	**-1.500**	**0**	**-1.500**	**-1.500**	**0**
SA 00	**Nettoergebnis nach Zuweisung und Entnahmen von Haushaltsrücklagen (SA 0 +/- SU 23)**	**-1.500**	**-1.500**	**0**			
SA 2	**Saldo (2) Geldfluss aus der investiven Gebarung (33 - 34)**				**0**	**0**	**0**
SA 3	**Saldo (3) Nettofinanzierungssaldo (SA 1 + SA 2)**				**-1.500**	**-1.500**	**0**
SA 4	**Saldo (4) Geldfluss aus der Finanzierungstätigkeit (35 - 36)**				**0**	**0**	**0**
SA 5	**Saldo (5) Geldfluss aus der voranschlagswirksamen Gebarung (SA 3 + SA 4)**				**-1.500**	**-1.500**	**0**

Ansatz 32200 Konto	Maßnahmen zur Förderung der Mu sikpflege	Voranschlag 2023 inkl. Nachtrag	rechtskräftiger VA 2023	Nachtrag 1 2023	Voranschlag 2023 inkl. Nachtrag	rechtskräftiger VA 2023	Nachtrag 1 2023
		Ergebnisvoranschlag			Finanzierungsvoranschlag		
Operative Gebarung							
SU 21 / SU 31	**Summe Erträge / Einzahlungen operative Gebarung**	**0**	**0**	**0**	**0**	**0**	**0**
32200 757000	Subventionen an Vereine	1.500	1.500	0	1.500	1.500	0
SU 22 / SU 32	**Summe Aufwendungen / Auszahlungen operative Gebarung**	**1.500**	**1.500**	**0**	**1.500**	**1.500**	**0**
SA 0 / SA 1	**(0) Nettoergebnis (21 - 22) / Saldo (1) Geldfluss aus der operativen Gebarung (31 - 32)**	**-1.500**	**-1.500**	**0**	**-1.500**	**-1.500**	**0**
SU 23	**Summe Haushaltsrücklagen**	**-1.500**	**-1.500**	**0**			
SA 00	**Nettoergebnis nach Zuweisung und Entnahmen von Haushaltsrücklagen (SA 0 +/- SU 23)**	**-1.500**	**-1.500**	**0**			
Investive Gebarung							
SU 33	**Summe Einzahlungen investive Gebarung**				**0**	**0**	**0**
SU 34	**Summe Auszahlungen investive Gebarung**				**0**	**0**	**0**
SA 2	**Saldo (2) Geldfluss aus der investiven Gebarung (33 - 34)**				**0**	**0**	**0**
SA 3	**Saldo (3) Nettofinanzierungssaldo (SA 1 + SA 2)**				**-1.500**	**-1.500**	**0**
Finanzierungstätigkeit							
SU 35	**Summe Einzahlungen aus der Finanzierungstätigkeit**				**0**	**0**	**0**
SU 36	**Summe Auszahlungen aus der Finanzierungstätigkeit**				**0**	**0**	**0**
SA 4	**Saldo (4) Geldfluss aus der Finanzierungstätigkeit (35 - 36)**				**0**	**0**	**0**
SA 5	**Saldo (5) Geldfluss aus der voranschlagswirksamen Gebarung (SA 3 + SA 4)**				**-1.500**	**-1.500**	**0**

A 34	Museen und sonstige Sammlungen	Voranschlag 2023 inkl. Nachtrag	rechtskräftiger VA 2023	Nachtrag 1 2023	Voranschlag 2023 inkl. Nachtrag	rechtskräftiger VA 2023	Nachtrag 1 2023
		Ergebnisvoranschlag			Finanzierungsvoranschlag		
SA 0 / SA 1	(0) Nettoergebnis (21 - 22) / Saldo (1) Geldfluss aus der operativen Gebarung (31 - 32)	-574	-574	0	0	0	0
SA 00	Nettoergebnis nach Zuweisung und Entnahmen von Haushaltsrücklagen (SA 0 +/- SU 23)	-574	-574	0			
SA 2	Saldo (2) Geldfluss aus der investiven Gebarung (33 - 34)				0	0	0
SA 3	Saldo (3) Nettofinanzierungssaldo (SA 1 + SA 2)				0	0	0
SA 4	Saldo (4) Geldfluss aus der Finanzierungstätigkeit (35 - 36)				0	0	0
SA 5	Saldo (5) Geldfluss aus der voranschlagswirksamen Gebarung (SA 3 + SA 4)				0	0	0

UA 340	Museen	Voranschlag 2023 inkl. Nachtrag	rechtskräftiger VA 2023	Nachtrag 1 2023	Voranschlag 2023 inkl. Nachtrag	rechtskräftiger VA 2023	Nachtrag 1 2023
		Ergebnisvoranschlag			Finanzierungsvoranschlag		
SA 0 / SA 1	(0) Nettoergebnis (21 - 22) / Saldo (1) Geldfluss aus der operativen Gebarung (31 - 32)	-574	-574	0	0	0	0
SA 00	Nettoergebnis nach Zuweisung und Entnahmen von Haushaltsrücklagen (SA 0 +/- SU 23)	-574	-574	0			
SA 2	Saldo (2) Geldfluss aus der investiven Gebarung (33 - 34)				0	0	0
SA 3	Saldo (3) Nettofinanzierungssaldo (SA 1 + SA 2)				0	0	0
SA 4	Saldo (4) Geldfluss aus der Finanzierungstätigkeit (35 - 36)				0	0	0
SA 5	Saldo (5) Geldfluss aus der voranschlagswirksamen Gebarung (SA 3 + SA 4)				0	0	0

Ansatz 34000 Konto	Museen	Voranschlag 2023 inkl. Nachtrag	rechtskräftiger VA 2023	Nachtrag 1 2023	Voranschlag 2023 inkl. Nachtrag	rechtskräftiger VA 2023	Nachtrag 1 2023
		Ergebnisvoranschlag			Finanzierungsvoranschlag		
Operative Gebarung							
34000 813000	Erträge aus der Auflösung von Investitionszuschüssen (Kapitaltransfers)	1.617	1.617	0			
SU 21 / SU 31	**Summe Erträge / Einzahlungen operative Gebarung**	**1.617**	**1.617**	**0**	**0**	**0**	**0**
34000 680200	Planmäßige Abschreibung	374	374	0			
34000 680300	Planmäßige Abschreibung	1.817	1.817	0			
SU 22 / SU 32	**Summe Aufwendungen / Auszahlungen operative Gebarung**	**2.190**	**2.190**	**0**	**0**	**0**	**0**
SA 0 / SA 1	**(0) Nettoergebnis (21 - 22) / Saldo (1) Geldfluss aus der operativen Gebarung (31 - 32)**	**-574**	**-574**	**0**	**0**	**0**	**0**
SU 23	**Summe Haushaltsrücklagen**	**0**	**0**	**0**			
SA 00	**Nettoergebnis nach Zuweisung und Entnahmen von Haushaltsrücklagen (SA 0 +/- SU 23)**	**-574**	**-574**	**0**			
Investive Gebarung							
SU 33	**Summe Einzahlungen investive Gebarung**				**0**	**0**	**0**
SU 34	**Summe Auszahlungen investive Gebarung**				**0**	**0**	**0**
SA 2	**Saldo (2) Geldfluss aus der investiven Gebarung (33 - 34)**				**0**	**0**	**0**
SA 3	**Saldo (3) Nettofinanzierungssaldo (SA 1 + SA 2)**				**0**	**0**	**0**
Finanzierungstätigkeit							
SU 35	**Summe Einzahlungen aus der Finanzierungstätigkeit**				**0**	**0**	**0**
SU 36	**Summe Auszahlungen aus der Finanzierungstätigkeit**				**0**	**0**	**0**
SA 4	**Saldo (4) Geldfluss aus der Finanzierungstätigkeit (35 - 36)**				**0**	**0**	**0**
SA 5	**Saldo (5) Geldfluss aus der voranschlagswirksamen Gebarung (SA 3 + SA 4)**				**0**	**0**	**0**

A 36	Heimatpflege	Voranschlag 2023 inkl. Nachtrag	rechtskräftiger VA 2023	Nachtrag 1 2023	Voranschlag 2023 inkl. Nachtrag	rechtskräftiger VA 2023	Nachtrag 1 2023
		Ergebnisvoranschlag			Finanzierungsvoranschlag		
SA 0 / SA 1	**(0) Nettoergebnis (21 - 22) / Saldo (1) Geldfluss aus der operativen Gebarung (31 - 32)**	**-32.585**	**-37.785**	**5.200**	**-31.400**	**-36.600**	**5.200**
SA 00	**Nettoergebnis nach Zuweisung und Entnahmen von Haushaltsrücklagen (SA 0 +/- SU 23)**	**-32.585**	**-37.785**	**5.200**			
SA 2	**Saldo (2) Geldfluss aus der investiven Gebarung (33 - 34)**				**35.300**	**33.300**	**2.000**
SA 3	**Saldo (3) Nettofinanzierungssaldo (SA 1 + SA 2)**				**3.900**	**-3.300**	**7.200**
SA 4	**Saldo (4) Geldfluss aus der Finanzierungstätigkeit (35 - 36)**				**-33.300**	**-33.300**	**0**
SA 5	**Saldo (5) Geldfluss aus der voranschlagswirksamen Gebarung (SA 3 + SA 4)**				**-29.400**	**-36.600**	**7.200**

UA 361	Nichtwissenschaftliche Archive	Voranschlag 2023 inkl. Nachtrag	rechtskräftiger VA 2023	Nachtrag 1 2023	Voranschlag 2023 inkl. Nachtrag	rechtskräftiger VA 2023	Nachtrag 1 2023
		Ergebnisvoranschlag			Finanzierungsvoranschlag		
SA 0 / SA 1	(0) Nettoergebnis (21 - 22) / Saldo (1) Geldfluss aus der operativen Gebarung (31 - 32)	31.300	-3.400	34.700	31.300	-3.400	34.700
SA 00	Nettoergebnis nach Zuweisung und Entnahmen von Haushaltsrücklagen (SA 0 +/- SU 23)	31.300	-3.400	34.700			
SA 2	Saldo (2) Geldfluss aus der investiven Gebarung (33 - 34)				-3.300	0	-3.300
SA 3	Saldo (3) Nettofinanzierungssaldo (SA 1 + SA 2)				28.000	-3.400	31.400
SA 4	Saldo (4) Geldfluss aus der Finanzierungstätigkeit (35 - 36)				0	0	0
SA 5	Saldo (5) Geldfluss aus der voranschlagswirksamen Gebarung (SA 3 + SA 4)				28.000	-3.400	31.400

Ansatz 36100 Konto	Nichtwissenschaftliche Archive	Voranschlag 2023 inkl. Nachtrag	rechtskräftiger VA 2023	Nachtrag 1 2023	Voranschlag 2023 inkl. Nachtrag	rechtskräftiger VA 2023	Nachtrag 1 2023
		Ergebnisvoranschlag			Finanzierungsvoranschlag		
Operative Gebarung							
36100 810700	Erträge Reinigungskraft	1.500	0	1.500	1.500	0	1.500
36100 829000	Sonstige Einnahmen	300	100	200	300	100	200
36100 861900	Förderung Abt. Kultur	40.000	0	40.000	40.000	0	40.000
SU 21 / SU 31	**Summe Erträge / Einzahlungen operative Gebarung**	**41.800**	**100**	**41.700**	**41.800**	**100**	**41.700**
36100 454000	Reinigungsmittel	100	100	0	100	100	0
36100 457000	Druckwerke	100	100	0	100	100	0
36100 600000	Strom	900	900	0	900	900	0
36100 614000	Instandhaltung von Gebäuden	100	100	0	100	100	0
36100 618000	Instandhaltung Einrichtungsgeg enstände	100	100	0	100	100	0
36100 670000	Versicherungen	200	200	0	200	200	0
36100 710000	Öffentliche Abgaben	100	100	0	100	100	0
36100 711000	Kanal-, Wasser- u. Müllgebühre n	600	600	0	600	600	0
36100 728000	Entgelte an Gewerbe- treibende , Eigenl.	3.600	100	3.500	3.600	100	3.500
36100 728001	Kochbuchausstellung	3.500	0	3.500	3.500	0	3.500
36100 729200	Verwaltungskostenersatz 03	700	700	0	700	700	0
36100 729300	Personalkostenersatz Bauhof 03	500	500	0	500	500	0
SU 22 / SU 32	**Summe Aufwendungen / Auszahlungen operative Gebarung**	**10.500**	**3.500**	**7.000**	**10.500**	**3.500**	**7.000**
SA 0 / SA 1	**(0) Nettoergebnis (21 - 22) / Saldo (1) Geldfluss aus der operativen Gebarung (31 - 32)**	**31.300**	**-3.400**	**34.700**	**31.300**	**-3.400**	**34.700**
SU 23	**Summe Haushaltsrücklagen**	**31.300**	**-3.400**	**34.700**			
SA 00	**Nettoergebnis nach Zuweisung und Entnahmen von Haushaltsrücklagen (SA 0 +/- SU 23)**	**31.300**	**-3.400**	**34.700**			
Investive Gebarung							
36100 301000	Kapitaltransfers von Ländern, Landesfonds und Landeskammern				1.100	0	1.100
SU 33	**Summe Einzahlungen investive Gebarung**				**1.100**	**0**	**1.100**
36100 042000	Betriebsausstattung				4.400	0	4.400
SU 34	**Summe Auszahlungen investive Gebarung**				**4.400**	**0**	**4.400**
SA 2	**Saldo (2) Geldfluss aus der investiven Gebarung (33 - 34)**				**-3.300**	**0**	**-3.300**
SA 3	**Saldo (3) Nettofinanzierungssaldo (SA 1 + SA 2)**				**28.000**	**-3.400**	**31.400**
Finanzierungstätigkeit							
SU 35	**Summe Einzahlungen aus der Finanzierungstätigkeit**				**0**	**0**	**0**
SU 36	**Summe Auszahlungen aus der Finanzierungstätigkeit**				**0**	**0**	**0**
SA 4	**Saldo (4) Geldfluss aus der Finanzierungstätigkeit (35 - 36)**				**0**	**0**	**0**
SA 5	**Saldo (5) Geldfluss aus der voranschlagswirksamen Gebarung (SA 3 + SA 4)**				**28.000**	**-3.400**	**31.400**

UA 363	Altstadterhaltung und Ortsbildpflege	Voranschlag 2023 inkl. Nachtrag	rechtskräftiger VA 2023	Nachtrag 1 2023	Voranschlag 2023 inkl. Nachtrag	rechtskräftiger VA 2023	Nachtrag 1 2023
		Ergebnisvoranschlag			Finanzierungsvoranschlag		
SA 0 / SA 1	(0) Nettoergebnis (21 - 22) / Saldo (1) Geldfluss aus der operativen Gebarung (31 - 32)	-56.518	-27.018	-29.500	-55.500	-26.000	-29.500
SA 00	Nettoergebnis nach Zuweisung und Entnahmen von Haushaltsrücklagen (SA 0 +/- SU 23)	-56.518	-27.018	-29.500			
SA 2	Saldo (2) Geldfluss aus der investiven Gebarung (33 - 34)				38.600	33.300	5.300
SA 3	Saldo (3) Nettofinanzierungssaldo (SA 1 + SA 2)				-16.900	7.300	-24.200
SA 4	Saldo (4) Geldfluss aus der Finanzierungstätigkeit (35 - 36)				-33.300	-33.300	0
SA 5	Saldo (5) Geldfluss aus der voranschlagswirksamen Gebarung (SA 3 + SA 4)				-50.200	-26.000	-24.200

Ansatz 36300 Konto	Altstadterhaltung und Ortsbildpflege	Voranschlag 2023 inkl. Nachtrag	rechtskräftiger VA 2023	Nachtrag 1 2023	Voranschlag 2023 inkl. Nachtrag	rechtskräftiger VA 2023	Nachtrag 1 2023
		Ergebnisvoranschlag			Finanzierungsvoranschlag		
Operative Gebarung							
SU 21 / SU 31	**Summe Erträge / Einzahlungen operative Gebarung**	**0**	**0**	**0**	**0**	**0**	**0**
36300 400000	Geringwertige Wirtschaftsgüter Bänke	23.000	0	23.000	23.000	0	23.000
36300 400600	Kräuterbeete	6.500	0	6.500	6.500	0	6.500
36300 680200	Planmäßige Abschreibung Grundstückseinrichtung	440	440	0			
36300 680500	Planmäßige Abschreibung Sonderanlage	579	579	0			
36300 711000	Müllgebühr	200	200	0	200	200	0
36300 728000	Entgelte an Gewerbetreibende b zw. Eigenleistungen	5.000	5.000	0	5.000	5.000	0
36300 729200	Verwaltungskostenersatz 03	1.800	1.800	0	1.800	1.800	0
36300 729300	Personalkostenersatz Bauhof 03	15.000	15.000	0	15.000	15.000	0
36300 757010	Gemeinde 21	4.000	4.000	0	4.000	4.000	0
SU 22 / SU 32	**Summe Aufwendungen / Auszahlungen operative Gebarung**	**56.518**	**27.018**	**29.500**	**55.500**	**26.000**	**29.500**
SA 0 / SA 1	**(0) Nettoergebnis (21 - 22) / Saldo (1) Geldfluss aus der operativen Gebarung (31 - 32)**	**-56.518**	**-27.018**	**-29.500**	**-55.500**	**-26.000**	**-29.500**
SU 23	**Summe Haushaltsrücklagen**	**-55.500**	**-26.000**	**-29.500**			
SA 00	**Nettoergebnis nach Zuweisung und Entnahmen von Haushaltsrücklagen (SA 0 +/- SU 23)**	**-56.518**	**-27.018**	**-29.500**			
Investive Gebarung							
36300 301000	Kapitaltransfers von Ländern, Landesfonds und Landeskammern				5.300	0	5.300
SU 33	**Summe Einzahlungen investive Gebarung**				**5.300**	**0**	**5.300**
SU 34	**Summe Auszahlungen investive Gebarung**				**0**	**0**	**0**
SA 2	**Saldo (2) Geldfluss aus der investiven Gebarung (33 - 34)**				**5.300**	**0**	**5.300**
SA 3	**Saldo (3) Nettofinanzierungssaldo (SA 1 + SA 2)**				**-50.200**	**-26.000**	**-24.200**
Finanzierungstätigkeit							
SU 35	**Summe Einzahlungen aus der Finanzierungstätigkeit**				**0**	**0**	**0**
SU 36	**Summe Auszahlungen aus der Finanzierungstätigkeit**				**0**	**0**	**0**
SA 4	**Saldo (4) Geldfluss aus der Finanzierungstätigkeit (35 - 36)**				**0**	**0**	**0**
SA 5	**Saldo (5) Geldfluss aus der voranschlagswirksamen Gebarung (SA 3 + SA 4)**				**-50.200**	**-26.000**	**-24.200**

Ansatz 36301 Konto	Projekt Neubruck	Voranschlag 2023 inkl. Nachtrag	rechtskräftiger VA 2023	Nachtrag 1 2023	Voranschlag 2023 inkl. Nachtrag	rechtskräftiger VA 2023	Nachtrag 1 2023
		Ergebnisvoranschlag			Finanzierungsvoranschlag		
Operative Gebarung							
36301 861000	Zinsenzuschuss des Landes	7.400	7.400	0	7.400	7.400	0
36301 864000	Transfers von Unternehmen (ohn e Finanzunternehmen) und ander e	500	500	0	500	500	0
SU 21 / SU 31	**Summe Erträge / Einzahlungen operative Gebarung**	**7.900**	**7.900**	**0**	**7.900**	**7.900**	**0**
36301 650000	Zinsen für Finanzschulden Inla nd	7.900	7.900	0	7.900	7.900	0
SU 22 / SU 32	**Summe Aufwendungen / Auszahlungen operative Gebarung**	**7.900**	**7.900**	**0**	**7.900**	**7.900**	**0**
SA 0 / SA 1	**(0) Nettoergebnis (21 - 22) / Saldo (1) Geldfluss aus der operativen Gebarung (31 - 32)**	**0**	**0**	**0**	**0**	**0**	**0**
SU 23	**Summe Haushaltsrücklagen**	**0**	**0**	**0**			
SA 00	**Nettoergebnis nach Zuweisung und Entnahmen von Haushaltsrücklagen (SA 0 +/- SU 23)**	**0**	**0**	**0**			
Investive Gebarung							
36301 242000	Darlehensrückzahlung everbände (ohne marktbestimmte Tätigkeit) und Gemeindefonds				33.300	33.300	0
SU 33	**Summe Einzahlungen investive Gebarung**				**33.300**	**33.300**	**0**
SU 34	**Summe Auszahlungen investive Gebarung**				**0**	**0**	**0**
SA 2	**Saldo (2) Geldfluss aus der investiven Gebarung (33 - 34)**				**33.300**	**33.300**	**0**
SA 3	**Saldo (3) Nettofinanzierungssaldo (SA 1 + SA 2)**				**33.300**	**33.300**	**0**
Finanzierungstätigkeit							
SU 35	**Summe Einzahlungen aus der Finanzierungstätigkeit**				**0**	**0**	**0**
36301 346100	DArlehenstilung inl. Untern.				33.300	33.300	0
SU 36	**Summe Auszahlungen aus der Finanzierungstätigkeit**				**33.300**	**33.300**	**0**
SA 4	**Saldo (4) Geldfluss aus der Finanzierungstätigkeit (35 - 36)**				**-33.300**	**-33.300**	**0**
SA 5	**Saldo (5) Geldfluss aus der voranschlagswirksamen Gebarung (SA 3 + SA 4)**				**0**	**0**	**0**

UA 369	Sonstige Einrichtungen und Maßnahmen	Voranschlag 2023 inkl. Nachtrag	rechtskräftiger VA 2023	Nachtrag 1 2023	Voranschlag 2023 inkl. Nachtrag	rechtskräftiger VA 2023	Nachtrag 1 2023
		Ergebnisvoranschlag			Finanzierungsvoranschlag		
SA 0 / SA 1	**(0) Nettoergebnis (21 - 22) / Saldo (1) Geldfluss aus der operativen Gebarung (31 - 32)**	**-7.367**	**-7.367**	**0**	**-7.200**	**-7.200**	**0**
SA 00	**Nettoergebnis nach Zuweisung und Entnahmen von Haushaltsrücklagen (SA 0 +/- SU 23)**	**-7.367**	**-7.367**	**0**			
SA 2	**Saldo (2) Geldfluss aus der investiven Gebarung (33 - 34)**				**0**	**0**	**0**
SA 3	**Saldo (3) Nettofinanzierungssaldo (SA 1 + SA 2)**				**-7.200**	**-7.200**	**0**
SA 4	**Saldo (4) Geldfluss aus der Finanzierungstätigkeit (35 - 36)**				**0**	**0**	**0**
SA 5	**Saldo (5) Geldfluss aus der voranschlagswirksamen Gebarung (SA 3 + SA 4)**				**-7.200**	**-7.200**	**0**

Ansatz 36900 Konto	Sonstige Einrichtungen und Maßnahmen	Voranschlag 2023 inkl. Nachtrag	rechtskräftiger VA 2023	Nachtrag 1 2023	Voranschlag 2023 inkl. Nachtrag	rechtskräftiger VA 2023	Nachtrag 1 2023
		Ergebnisvoranschlag			Finanzierungsvoranschlag		
Operative Gebarung							
SU 21 / SU 31	**Summe Erträge / Einzahlungen operative Gebarung**	**0**	**0**	**0**	**0**	**0**	**0**
36900 680500	Planmäßige Abschreibung	167	167	0			
36900 723000	Repräsentationsausgaben	2.000	2.000	0	2.000	2.000	0
36900 729000	Sonstige Ausgaben	1.700	1.700	0	1.700	1.700	0
36900 729300	Personalkostenersatz Bauhof 03	3.500	3.500	0	3.500	3.500	0
SU 22 / SU 32	**Summe Aufwendungen / Auszahlungen operative Gebarung**	**7.367**	**7.367**	**0**	**7.200**	**7.200**	**0**
SA 0 / SA 1	**(0) Nettoergebnis (21 - 22) / Saldo (1) Geldfluss aus der operativen Gebarung (31 - 32)**	**-7.367**	**-7.367**	**0**	**-7.200**	**-7.200**	**0**
SU 23	**Summe Haushaltsrücklagen**	**-7.200**	**-7.200**	**0**			
SA 00	**Nettoergebnis nach Zuweisung und Entnahmen von Haushaltsrücklagen (SA 0 +/- SU 23)**	**-7.367**	**-7.367**	**0**			
Investive Gebarung							
SU 33	**Summe Einzahlungen investive Gebarung**				**0**	**0**	**0**
SU 34	**Summe Auszahlungen investive Gebarung**				**0**	**0**	**0**
SA 2	**Saldo (2) Geldfluss aus der investiven Gebarung (33 - 34)**				**0**	**0**	**0**
SA 3	**Saldo (3) Nettofinanzierungssaldo (SA 1 + SA 2)**				**-7.200**	**-7.200**	**0**
Finanzierungstätigkeit							
SU 35	**Summe Einzahlungen aus der Finanzierungstätigkeit**				**0**	**0**	**0**
SU 36	**Summe Auszahlungen aus der Finanzierungstätigkeit**				**0**	**0**	**0**
SA 4	**Saldo (4) Geldfluss aus der Finanzierungstätigkeit (35 - 36)**				**0**	**0**	**0**
SA 5	**Saldo (5) Geldfluss aus der voranschlagswirksamen Gebarung (SA 3 + SA 4)**				**-7.200**	**-7.200**	**0**

A 38	Sonstige Kulturpflege	Voranschlag 2023 inkl. Nachtrag	rechtskräftiger VA 2023	Nachtrag 1 2023	Voranschlag 2023 inkl. Nachtrag	rechtskräftiger VA 2023	Nachtrag 1 2023
		Ergebnisvoranschlag			Finanzierungsvoranschlag		
SA 0 / SA 1	(0) Nettoergebnis (21 - 22) / Saldo (1) Geldfluss aus der operativen Gebarung (31 - 32)	-300	-3.500	3.200	-300	-3.500	3.200
SA 00	Nettoergebnis nach Zuweisung und Entnahmen von Haushaltsrücklagen (SA 0 +/- SU 23)	-300	-3.500	3.200			
SA 2	Saldo (2) Geldfluss aus der investiven Gebarung (33 - 34)				0	0	0
SA 3	Saldo (3) Nettofinanzierungssaldo (SA 1 + SA 2)				-300	-3.500	3.200
SA 4	Saldo (4) Geldfluss aus der Finanzierungstätigkeit (35 - 36)				0	0	0
SA 5	Saldo (5) Geldfluss aus der voranschlagswirksamen Gebarung (SA 3 + SA 4)				-300	-3.500	3.200

UA 381	Maßnahmen der Kulturpflege	Voranschlag 2023 inkl. Nachtrag	rechtskräftiger VA 2023	Nachtrag 1 2023	Voranschlag 2023 inkl. Nachtrag	rechtskräftiger VA 2023	Nachtrag 1 2023
		Ergebnisvoranschlag			Finanzierungsvoranschlag		
SA 0 / SA 1	(0) Nettoergebnis (21 - 22) / Saldo (1) Geldfluss aus der operativen Gebarung (31 - 32)	-300	-3.500	3.200	-300	-3.500	3.200
SA 00	Nettoergebnis nach Zuweisung und Entnahmen von Haushaltsrücklagen (SA 0 +/- SU 23)	-300	-3.500	3.200			
SA 2	Saldo (2) Geldfluss aus der investiven Gebarung (33 - 34)				0	0	0
SA 3	Saldo (3) Nettofinanzierungssaldo (SA 1 + SA 2)				-300	-3.500	3.200
SA 4	Saldo (4) Geldfluss aus der Finanzierungstätigkeit (35 - 36)				0	0	0
SA 5	Saldo (5) Geldfluss aus der voranschlagswirksamen Gebarung (SA 3 + SA 4)				-300	-3.500	3.200

Ansatz 38100 Konto	Veranstaltungen	Voranschlag 2023 inkl. Nachtrag	rechtskräftiger VA 2023	Nachtrag 1 2023	Voranschlag 2023 inkl. Nachtrag	rechtskräftiger VA 2023	Nachtrag 1 2023
		Ergebnisvoranschlag			Finanzierungsvoranschlag		
Operative Gebarung							
38100 816100	Kostenersätze Gemeindeball	900	0	900	900	0	900
38100 829002	Div. Spenden	1.000	0	1.000	1.000	0	1.000
SU 21 / SU 31	**Summe Erträge / Einzahlungen operative Gebarung**	**1.900**	**0**	**1.900**	**1.900**	**0**	**1.900**
38100 723300	Gemeindeball	2.200	3.500	-1.300	2.200	3.500	-1.300
SU 22 / SU 32	**Summe Aufwendungen / Auszahlungen operative Gebarung**	**2.200**	**3.500**	**-1.300**	**2.200**	**3.500**	**-1.300**
SA 0 / SA 1	**(0) Nettoergebnis (21 - 22) / Saldo (1) Geldfluss aus der operativen Gebarung (31 - 32)**	**-300**	**-3.500**	**3.200**	**-300**	**-3.500**	**3.200**
SU 23	**Summe Haushaltsrücklagen**	**-300**	**-3.500**	**3.200**			
SA 00	**Nettoergebnis nach Zuweisung und Entnahmen von Haushaltsrücklagen (SA 0 +/- SU 23)**	**-300**	**-3.500**	**3.200**			
Investive Gebarung							
SU 33	**Summe Einzahlungen investive Gebarung**				**0**	**0**	**0**
SU 34	**Summe Auszahlungen investive Gebarung**				**0**	**0**	**0**
SA 2	**Saldo (2) Geldfluss aus der investiven Gebarung (33 - 34)**				**0**	**0**	**0**
SA 3	**Saldo (3) Nettofinanzierungssaldo (SA 1 + SA 2)**				**-300**	**-3.500**	**3.200**
Finanzierungstätigkeit							
SU 35	**Summe Einzahlungen aus der Finanzierungstätigkeit**				**0**	**0**	**0**
SU 36	**Summe Auszahlungen aus der Finanzierungstätigkeit**				**0**	**0**	**0**
SA 4	**Saldo (4) Geldfluss aus der Finanzierungstätigkeit (35 - 36)**				**0**	**0**	**0**
SA 5	**Saldo (5) Geldfluss aus der voranschlagswirksamen Gebarung (SA 3 + SA 4)**				**-300**	**-3.500**	**3.200**

A 39	Kultus	Voranschlag 2023 inkl. Nachtrag	rechtskräftiger VA 2023	Nachtrag 1 2023	Voranschlag 2023 inkl. Nachtrag	rechtskräftiger VA 2023	Nachtrag 1 2023
		Ergebnisvoranschlag			Finanzierungsvoranschlag		
SA 0 / SA 1	**(0) Nettoergebnis (21 - 22) / Saldo (1) Geldfluss aus der operativen Gebarung (31 - 32)**	**-100**	**-100**	**0**	**-100**	**-100**	**0**
SA 00	**Nettoergebnis nach Zuweisung und Entnahmen von Haushaltsrücklagen (SA 0 +/- SU 23)**	**-100**	**-100**	**0**			
SA 2	**Saldo (2) Geldfluss aus der investiven Gebarung (33 - 34)**				**0**	**0**	**0**
SA 3	**Saldo (3) Nettofinanzierungssaldo (SA 1 + SA 2)**				**-100**	**-100**	**0**
SA 4	**Saldo (4) Geldfluss aus der Finanzierungstätigkeit (35 - 36)**				**0**	**0**	**0**
SA 5	**Saldo (5) Geldfluss aus der voranschlagswirksamen Gebarung (SA 3 + SA 4)**				**-100**	**-100**	**0**

UA 390	Kirchliche Angelegenheiten	Voranschlag 2023 inkl. Nachtrag	rechtskräftiger VA 2023	Nachtrag 1 2023	Voranschlag 2023 inkl. Nachtrag	rechtskräftiger VA 2023	Nachtrag 1 2023
		Ergebnisvoranschlag			Finanzierungsvoranschlag		
SA 0 / SA 1	**(0) Nettoergebnis (21 - 22) / Saldo (1) Geldfluss aus der operativen Gebarung (31 - 32)**	**-100**	**-100**	**0**	**-100**	**-100**	**0**
SA 00	**Nettoergebnis nach Zuweisung und Entnahmen von Haushaltsrücklagen (SA 0 +/- SU 23)**	**-100**	**-100**	**0**			
SA 2	**Saldo (2) Geldfluss aus der investiven Gebarung (33 - 34)**				**0**	**0**	**0**
SA 3	**Saldo (3) Nettofinanzierungssaldo (SA 1 + SA 2)**				**-100**	**-100**	**0**
SA 4	**Saldo (4) Geldfluss aus der Finanzierungstätigkeit (35 - 36)**				**0**	**0**	**0**
SA 5	**Saldo (5) Geldfluss aus der voranschlagswirksamen Gebarung (SA 3 + SA 4)**				**-100**	**-100**	**0**

Ansatz 39000 Konto	Kirchliche Angelegenheiten	Voranschlag 2023 inkl. Nachtrag	rechtskräftiger VA 2023	Nachtrag 1 2023	Voranschlag 2023 inkl. Nachtrag	rechtskräftiger VA 2023	Nachtrag 1 2023
		Ergebnisvoranschlag			Finanzierungsvoranschlag		
Operative Gebarung							
SU 21 / SU 31	**Summe Erträge / Einzahlungen operative Gebarung**	**0**	**0**	**0**	**0**	**0**	**0**
39000 757000	Evang. Pfarrkirche	100	100	0	100	100	0
SU 22 / SU 32	**Summe Aufwendungen / Auszahlungen operative Gebarung**	**100**	**100**	**0**	**100**	**100**	**0**
SA 0 / SA 1	**(0) Nettoergebnis (21 - 22) / Saldo (1) Geldfluss aus der operativen Gebarung (31 - 32)**	**-100**	**-100**	**0**	**-100**	**-100**	**0**
SU 23	**Summe Haushaltsrücklagen**	**-100**	**-100**	**0**			
SA 00	**Nettoergebnis nach Zuweisung und Entnahmen von Haushaltsrücklagen (SA 0 +/- SU 23)**	**-100**	**-100**	**0**			
Investive Gebarung							
SU 33	**Summe Einzahlungen investive Gebarung**				**0**	**0**	**0**
SU 34	**Summe Auszahlungen investive Gebarung**				**0**	**0**	**0**
SA 2	**Saldo (2) Geldfluss aus der investiven Gebarung (33 - 34)**				**0**	**0**	**0**
SA 3	**Saldo (3) Nettofinanzierungssaldo (SA 1 + SA 2)**				**-100**	**-100**	**0**
Finanzierungstätigkeit							
SU 35	**Summe Einzahlungen aus der Finanzierungstätigkeit**				**0**	**0**	**0**
SU 36	**Summe Auszahlungen aus der Finanzierungstätigkeit**				**0**	**0**	**0**
SA 4	**Saldo (4) Geldfluss aus der Finanzierungstätigkeit (35 - 36)**				**0**	**0**	**0**
SA 5	**Saldo (5) Geldfluss aus der voranschlagswirksamen Gebarung (SA 3 + SA 4)**				**-100**	**-100**	**0**

Detailnachweis der Konten

Einzelplan 4	Soziale Wohlfahrt und Wohnbauförderung (Länder und Gemeinden)	Voranschlag 2023 inkl. Nachtrag	rechtskräftiger VA 2023	Nachtrag 1 2023	Voranschlag 2023 inkl. Nachtrag	rechtskräftiger VA 2023	Nachtrag 1 2023
		Ergebnisvoranschlag			Finanzierungsvoranschlag		
SA 0 / SA 1	(0) Nettoergebnis (21 - 22) / Saldo (1) Geldfluss aus der operativen Gebarung (31 - 32)	-210.900	-203.700	-7.200	-210.900	-203.700	-7.200
SA 00	Nettoergebnis nach Zuweisung und Entnahmen von Haushaltsrücklagen (SA 0 +/- SU 23)	-210.900	-203.700	-7.200			
SA 2	Saldo (2) Geldfluss aus der investiven Gebarung (33 - 34)				0	0	0
SA 3	Saldo (3) Nettofinanzierungssaldo (SA 1 + SA 2)				-210.900	-203.700	-7.200
SA 4	Saldo (4) Geldfluss aus der Finanzierungstätigkeit (35 - 36)				0	0	0
SA 5	Saldo (5) Geldfluss aus der voranschlagswirksamen Gebarung (SA 3 + SA 4)				-210.900	-203.700	-7.200

A 41	Allgemeine öffentliche Wohlfahrt	Voranschlag 2023 inkl. Nachtrag	rechtskräftiger VA 2023	Nachtrag 1 2023	Voranschlag 2023 inkl. Nachtrag	rechtskräftiger VA 2023	Nachtrag 1 2023
		Ergebnisvoranschlag			Finanzierungsvoranschlag		
SA 0 / SA 1	(0) Nettoergebnis (21 - 22) / Saldo (1) Geldfluss aus der operativen Gebarung (31 - 32)	-165.000	-165.000	0	-165.000	-165.000	0
SA 00	Nettoergebnis nach Zuweisung und Entnahmen von Haushaltsrücklagen (SA 0 +/- SU 23)	-165.000	-165.000	0			
SA 2	Saldo (2) Geldfluss aus der investiven Gebarung (33 - 34)				0	0	0
SA 3	Saldo (3) Nettofinanzierungssaldo (SA 1 + SA 2)				-165.000	-165.000	0
SA 4	Saldo (4) Geldfluss aus der Finanzierungstätigkeit (35 - 36)				0	0	0
SA 5	Saldo (5) Geldfluss aus der voranschlagswirksamen Gebarung (SA 3 + SA 4)				-165.000	-165.000	0

UA 419	Sonstige Einrichtungen und Maßnahmen	Voranschlag 2023 inkl. Nachtrag	rechtskräftiger VA 2023	Nachtrag 1 2023	Voranschlag 2023 inkl. Nachtrag	rechtskräftiger VA 2023	Nachtrag 1 2023
		Ergebnisvoranschlag			Finanzierungsvoranschlag		
SA 0 / SA 1	(0) Nettoergebnis (21 - 22) / Saldo (1) Geldfluss aus der operativen Gebarung (31 - 32)	-165.000	-165.000	0	-165.000	-165.000	0
SA 00	Nettoergebnis nach Zuweisung und Entnahmen von Haushaltsrücklagen (SA 0 +/- SU 23)	-165.000	-165.000	0			
SA 2	Saldo (2) Geldfluss aus der investiven Gebarung (33 - 34)				0	0	0
SA 3	Saldo (3) Nettofinanzierungssaldo (SA 1 + SA 2)				-165.000	-165.000	0
SA 4	Saldo (4) Geldfluss aus der Finanzierungstätigkeit (35 - 36)				0	0	0
SA 5	Saldo (5) Geldfluss aus der voranschlagswirksamen Gebarung (SA 3 + SA 4)				-165.000	-165.000	0

Ansatz 41900 Konto	Sonstige Einrichtungen und Maßnahmen	Voranschlag 2023 inkl. Nachtrag	rechtskräftiger VA 2023	Nachtrag 1 2023	Voranschlag 2023 inkl. Nachtrag	rechtskräftiger VA 2023	Nachtrag 1 2023
		Ergebnisvoranschlag			Finanzierungsvoranschlag		
Operative Gebarung							
SU 21 / SU 31	**Summe Erträge / Einzahlungen operative Gebarung**	**0**	**0**	**0**	**0**	**0**	**0**
41900 751000	Sozialhilfeumlage	158.000	158.000	0	158.000	158.000	0
41900 751100	SH-Wohnsitzgemeindebeitrag	7.000	7.000	0	7.000	7.000	0
SU 22 / SU 32	**Summe Aufwendungen / Auszahlungen operative Gebarung**	**165.000**	**165.000**	**0**	**165.000**	**165.000**	**0**
SA 0 / SA 1	**(0) Nettoergebnis (21 - 22) / Saldo (1) Geldfluss aus der operativen Gebarung (31 - 32)**	**-165.000**	**-165.000**	**0**	**-165.000**	**-165.000**	**0**
SU 23	**Summe Haushaltsrücklagen**	**-165.000**	**-165.000**	**0**			
SA 00	**Nettoergebnis nach Zuweisung und Entnahmen von Haushaltsrücklagen (SA 0 +/- SU 23)**	**-165.000**	**-165.000**	**0**			
Investive Gebarung							
SU 33	**Summe Einzahlungen investive Gebarung**				**0**	**0**	**0**
SU 34	**Summe Auszahlungen investive Gebarung**				**0**	**0**	**0**
SA 2	**Saldo (2) Geldfluss aus der investiven Gebarung (33 - 34)**				**0**	**0**	**0**
SA 3	**Saldo (3) Nettofinanzierungssaldo (SA 1 + SA 2)**				**-165.000**	**-165.000**	**0**
Finanzierungstätigkeit							
SU 35	**Summe Einzahlungen aus der Finanzierungstätigkeit**				**0**	**0**	**0**
SU 36	**Summe Auszahlungen aus der Finanzierungstätigkeit**				**0**	**0**	**0**
SA 4	**Saldo (4) Geldfluss aus der Finanzierungstätigkeit (35 - 36)**				**0**	**0**	**0**
SA 5	**Saldo (5) Geldfluss aus der voranschlagswirksamen Gebarung (SA 3 + SA 4)**				**-165.000**	**-165.000**	**0**

A 42	Freie Wohlfahrt	Voranschlag 2023 inkl. Nachtrag	rechtskräftiger VA 2023	Nachtrag 1 2023	Voranschlag 2023 inkl. Nachtrag	rechtskräftiger VA 2023	Nachtrag 1 2023
		Ergebnisvoranschlag			Finanzierungsvoranschlag		
SA 0 / SA 1	**(0) Nettoergebnis (21 - 22) / Saldo (1) Geldfluss aus der operativen Gebarung (31 - 32)**	**-1.800**	**-900**	**-900**	**-1.800**	**-900**	**-900**
SA 00	**Nettoergebnis nach Zuweisung und Entnahmen von Haushaltsrücklagen (SA 0 +/- SU 23)**	**-1.800**	**-900**	**-900**			
SA 2	**Saldo (2) Geldfluss aus der investiven Gebarung (33 - 34)**				**0**	**0**	**0**
SA 3	**Saldo (3) Nettofinanzierungssaldo (SA 1 + SA 2)**				**-1.800**	**-900**	**-900**
SA 4	**Saldo (4) Geldfluss aus der Finanzierungstätigkeit (35 - 36)**				**0**	**0**	**0**
SA 5	**Saldo (5) Geldfluss aus der voranschlagswirksamen Gebarung (SA 3 + SA 4)**				**-1.800**	**-900**	**-900**

UA 429	Sonstige Einrichtungen und Maßnahmen	Voranschlag 2023 inkl. Nachtrag	rechtskräftiger VA 2023	Nachtrag 1 2023	Voranschlag 2023 inkl. Nachtrag	rechtskräftiger VA 2023	Nachtrag 1 2023
		Ergebnisvoranschlag			Finanzierungsvoranschlag		
SA 0 / SA 1	**(0) Nettoergebnis (21 - 22) / Saldo (1) Geldfluss aus der operativen Gebarung (31 - 32)**	**-1.800**	**-900**	**-900**	**-1.800**	**-900**	**-900**
SA 00	**Nettoergebnis nach Zuweisung und Entnahmen von Haushaltsrücklagen (SA 0 +/- SU 23)**	**-1.800**	**-900**	**-900**			
SA 2	**Saldo (2) Geldfluss aus der investiven Gebarung (33 - 34)**				**0**	**0**	**0**
SA 3	**Saldo (3) Nettofinanzierungssaldo (SA 1 + SA 2)**				**-1.800**	**-900**	**-900**
SA 4	**Saldo (4) Geldfluss aus der Finanzierungstätigkeit (35 - 36)**				**0**	**0**	**0**
SA 5	**Saldo (5) Geldfluss aus der voranschlagswirksamen Gebarung (SA 3 + SA 4)**				**-1.800**	**-900**	**-900**

Ansatz 42900 Konto	Sonstige Einrichtungen und Maßnahmen	Voranschlag 2023 inkl. Nachtrag	rechtskräftiger VA 2023	Nachtrag 1 2023	Voranschlag 2023 inkl. Nachtrag	rechtskräftiger VA 2023	Nachtrag 1 2023
		Ergebnisvoranschlag			Finanzierungsvoranschlag		
Operative Gebarung							
SU 21 / SU 31	**Summe Erträge / Einzahlungen operative Gebarung**	**0**	**0**	**0**	**0**	**0**	**0**
42900 768000	Kostenbeiträge Sozialdienste	900	0	900	900	0	900
42900 768100	Frauentreffp. Mostviertel	100	100	0	100	100	0
42900 768300	Zuwendungen Senioren	800	800	0	800	800	0
SU 22 / SU 32	**Summe Aufwendungen / Auszahlungen operative Gebarung**	**1.800**	**900**	**900**	**1.800**	**900**	**900**
SA 0 / SA 1	**(0) Nettoergebnis (21 - 22) / Saldo (1) Geldfluss aus der operativen Gebarung (31 - 32)**	**-1.800**	**-900**	**-900**	**-1.800**	**-900**	**-900**
SU 23	**Summe Haushaltsrücklagen**	**-1.800**	**-900**	**-900**			
SA 00	**Nettoergebnis nach Zuweisung und Entnahmen von Haushaltsrücklagen (SA 0 +/- SU 23)**	**-1.800**	**-900**	**-900**			
Investive Gebarung							
SU 33	**Summe Einzahlungen investive Gebarung**				**0**	**0**	**0**
SU 34	**Summe Auszahlungen investive Gebarung**				**0**	**0**	**0**
SA 2	**Saldo (2) Geldfluss aus der investiven Gebarung (33 - 34)**				**0**	**0**	**0**
SA 3	**Saldo (3) Nettofinanzierungssaldo (SA 1 + SA 2)**				**-1.800**	**-900**	**-900**
Finanzierungstätigkeit							
SU 35	**Summe Einzahlungen aus der Finanzierungstätigkeit**				**0**	**0**	**0**
SU 36	**Summe Auszahlungen aus der Finanzierungstätigkeit**				**0**	**0**	**0**
SA 4	**Saldo (4) Geldfluss aus der Finanzierungstätigkeit (35 - 36)**				**0**	**0**	**0**
SA 5	**Saldo (5) Geldfluss aus der voranschlagswirksamen Gebarung (SA 3 + SA 4)**				**-1.800**	**-900**	**-900**

A 43	Jugendwohlfahrt	Voranschlag 2023 inkl. Nachtrag	rechtskräftiger VA 2023	Nachtrag 1 2023	Voranschlag 2023 inkl. Nachtrag	rechtskräftiger VA 2023	Nachtrag 1 2023
		Ergebnisvoranschlag			Finanzierungsvoranschlag		
SA 0 / SA 1	(0) Nettoergebnis (21 - 22) / Saldo (1) Geldfluss aus der operativen Gebarung (31 - 32)	-37.500	-31.500	-6.000	-37.500	-31.500	-6.000
SA 00	Nettoergebnis nach Zuweisung und Entnahmen von Haushaltsrücklagen (SA 0 +/- SU 23)	-37.500	-31.500	-6.000			
SA 2	Saldo (2) Geldfluss aus der investiven Gebarung (33 - 34)				0	0	0
SA 3	Saldo (3) Nettofinanzierungssaldo (SA 1 + SA 2)				-37.500	-31.500	-6.000
SA 4	Saldo (4) Geldfluss aus der Finanzierungstätigkeit (35 - 36)				0	0	0
SA 5	Saldo (5) Geldfluss aus der voranschlagswirksamen Gebarung (SA 3 + SA 4)				-37.500	-31.500	-6.000

UA 439	Sonstige Einrichtungen und Maßnahmen	Voranschlag 2023 inkl. Nachtrag	rechtskräftiger VA 2023	Nachtrag 1 2023	Voranschlag 2023 inkl. Nachtrag	rechtskräftiger VA 2023	Nachtrag 1 2023
		Ergebnisvoranschlag			Finanzierungsvoranschlag		
SA 0 / SA 1	(0) Nettoergebnis (21 - 22) / Saldo (1) Geldfluss aus der operativen Gebarung (31 - 32)	-37.500	-31.500	-6.000	-37.500	-31.500	-6.000
SA 00	Nettoergebnis nach Zuweisung und Entnahmen von Haushaltsrücklagen (SA 0 +/- SU 23)	-37.500	-31.500	-6.000			
SA 2	Saldo (2) Geldfluss aus der investiven Gebarung (33 - 34)				0	0	0
SA 3	Saldo (3) Nettofinanzierungssaldo (SA 1 + SA 2)				-37.500	-31.500	-6.000
SA 4	Saldo (4) Geldfluss aus der Finanzierungstätigkeit (35 - 36)				0	0	0
SA 5	Saldo (5) Geldfluss aus der voranschlagswirksamen Gebarung (SA 3 + SA 4)				-37.500	-31.500	-6.000

Ansatz 43900 Konto	Sonstige Einrichtungen und Maßnahmen	Voranschlag 2023 inkl. Nachtrag	rechtskräftiger VA 2023	Nachtrag 1 2023	Voranschlag 2023 inkl. Nachtrag	rechtskräftiger VA 2023	Nachtrag 1 2023
		Ergebnisvoranschlag			Finanzierungsvoranschlag		
Operative Gebarung							
SU 21 / SU 31	**Summe Erträge / Einzahlungen operative Gebarung**	**0**	**0**	**0**	**0**	**0**	**0**
43900 614000	Instandhaltung Gebäude und Bau	6.000	0	6.000	6.000	0	6.000
43900 751000	Jugendwohlfahrtsumlage	30.000	30.000	0	30.000	30.000	0
43900 757900	Unterstützung Jugend	1.000	1.000	0	1.000	1.000	0
43900 768000	Tagesmütter	500	500	0	500	500	0
SU 22 / SU 32	**Summe Aufwendungen / Auszahlungen operative Gebarung**	**37.500**	**31.500**	**6.000**	**37.500**	**31.500**	**6.000**
SA 0 / SA 1	**(0) Nettoergebnis (21 - 22) / Saldo (1) Geldfluss aus der operativen Gebarung (31 - 32)**	**-37.500**	**-31.500**	**-6.000**	**-37.500**	**-31.500**	**-6.000**
SU 23	**Summe Haushaltsrücklagen**	**-37.500**	**-31.500**	**-6.000**			
SA 00	**Nettoergebnis nach Zuweisung und Entnahmen von Haushaltsrücklagen (SA 0 +/- SU 23)**	**-37.500**	**-31.500**	**-6.000**			
Investive Gebarung							
SU 33	**Summe Einzahlungen investive Gebarung**				**0**	**0**	**0**
SU 34	**Summe Auszahlungen investive Gebarung**				**0**	**0**	**0**
SA 2	**Saldo (2) Geldfluss aus der investiven Gebarung (33 - 34)**				**0**	**0**	**0**
SA 3	**Saldo (3) Nettofinanzierungssaldo (SA 1 + SA 2)**				**-37.500**	**-31.500**	**-6.000**
Finanzierungstätigkeit							
SU 35	**Summe Einzahlungen aus der Finanzierungstätigkeit**				**0**	**0**	**0**
SU 36	**Summe Auszahlungen aus der Finanzierungstätigkeit**				**0**	**0**	**0**
SA 4	**Saldo (4) Geldfluss aus der Finanzierungstätigkeit (35 - 36)**				**0**	**0**	**0**
SA 5	**Saldo (5) Geldfluss aus der voranschlagswirksamen Gebarung (SA 3 + SA 4)**				**-37.500**	**-31.500**	**-6.000**

A 46	Familienpolitische Maßnahmen	Voranschlag 2023 inkl. Nachtrag	rechtskräftiger VA 2023	Nachtrag 1 2023	Voranschlag 2023 inkl. Nachtrag	rechtskräftiger VA 2023	Nachtrag 1 2023
		Ergebnisvoranschlag			Finanzierungsvoranschlag		
SA 0 / SA 1	**(0) Nettoergebnis (21 - 22) / Saldo (1) Geldfluss aus der operativen Gebarung (31 - 32)**	**-1.500**	**-1.500**	**0**	**-1.500**	**-1.500**	**0**
SA 00	**Nettoergebnis nach Zuweisung und Entnahmen von Haushaltsrücklagen (SA 0 +/- SU 23)**	**-1.500**	**-1.500**	**0**			
SA 2	**Saldo (2) Geldfluss aus der investiven Gebarung (33 - 34)**				**0**	**0**	**0**
SA 3	**Saldo (3) Nettofinanzierungssaldo (SA 1 + SA 2)**				**-1.500**	**-1.500**	**0**
SA 4	**Saldo (4) Geldfluss aus der Finanzierungstätigkeit (35 - 36)**				**0**	**0**	**0**
SA 5	**Saldo (5) Geldfluss aus der voranschlagswirksamen Gebarung (SA 3 + SA 4)**				**-1.500**	**-1.500**	**0**

UA 469	Sonstige Maßnahmen	Voranschlag 2023 inkl. Nachtrag	rechtskräftiger VA 2023	Nachtrag 1 2023	Voranschlag 2023 inkl. Nachtrag	rechtskräftiger VA 2023	Nachtrag 1 2023
		Ergebnisvoranschlag			Finanzierungsvoranschlag		
SA 0 / SA 1	**(0) Nettoergebnis (21 - 22) / Saldo (1) Geldfluss aus der operativen Gebarung (31 - 32)**	**-1.500**	**-1.500**	**0**	**-1.500**	**-1.500**	**0**
SA 00	**Nettoergebnis nach Zuweisung und Entnahmen von Haushaltsrücklagen (SA 0 +/- SU 23)**	**-1.500**	**-1.500**	**0**			
SA 2	**Saldo (2) Geldfluss aus der investiven Gebarung (33 - 34)**				**0**	**0**	**0**
SA 3	**Saldo (3) Nettofinanzierungssaldo (SA 1 + SA 2)**				**-1.500**	**-1.500**	**0**
SA 4	**Saldo (4) Geldfluss aus der Finanzierungstätigkeit (35 - 36)**				**0**	**0**	**0**
SA 5	**Saldo (5) Geldfluss aus der voranschlagswirksamen Gebarung (SA 3 + SA 4)**				**-1.500**	**-1.500**	**0**

Ansatz 46900 Konto	Sonstige Maßnahmen	Voranschlag 2023 inkl. Nachtrag	rechtskräftiger VA 2023	Nachtrag 1 2023	Voranschlag 2023 inkl. Nachtrag	rechtskräftiger VA 2023	Nachtrag 1 2023
		Ergebnisvoranschlag			Finanzierungsvoranschlag		
Operative Gebarung							
SU 21 / SU 31	**Summe Erträge / Einzahlungen operative Gebarung**	**0**	**0**	**0**	**0**	**0**	**0**
46900 413100	Säuglingswäschepaket	1.500	1.500	0	1.500	1.500	0
SU 22 / SU 32	**Summe Aufwendungen / Auszahlungen operative Gebarung**	**1.500**	**1.500**	**0**	**1.500**	**1.500**	**0**
SA 0 / SA 1	**(0) Nettoergebnis (21 - 22) / Saldo (1) Geldfluss aus der operativen Gebarung (31 - 32)**	**-1.500**	**-1.500**	**0**	**-1.500**	**-1.500**	**0**
SU 23	**Summe Haushaltsrücklagen**	**-1.500**	**-1.500**	**0**			
SA 00	**Nettoergebnis nach Zuweisung und Entnahmen von Haushaltsrücklagen (SA 0 +/- SU 23)**	**-1.500**	**-1.500**	**0**			
Investive Gebarung							
SU 33	**Summe Einzahlungen investive Gebarung**				**0**	**0**	**0**
SU 34	**Summe Auszahlungen investive Gebarung**				**0**	**0**	**0**
SA 2	**Saldo (2) Geldfluss aus der investiven Gebarung (33 - 34)**				**0**	**0**	**0**
SA 3	**Saldo (3) Nettofinanzierungssaldo (SA 1 + SA 2)**				**-1.500**	**-1.500**	**0**
Finanzierungstätigkeit							
SU 35	**Summe Einzahlungen aus der Finanzierungstätigkeit**				**0**	**0**	**0**
SU 36	**Summe Auszahlungen aus der Finanzierungstätigkeit**				**0**	**0**	**0**
SA 4	**Saldo (4) Geldfluss aus der Finanzierungstätigkeit (35 - 36)**				**0**	**0**	**0**
SA 5	**Saldo (5) Geldfluss aus der voranschlagswirksamen Gebarung (SA 3 + SA 4)**				**-1.500**	**-1.500**	**0**

A 48	Wohnbauförderung	Voranschlag 2023 inkl. Nachtrag	rechtskräftiger VA 2023	Nachtrag 1 2023	Voranschlag 2023 inkl. Nachtrag	rechtskräftiger VA 2023	Nachtrag 1 2023
		Ergebnisvoranschlag			Finanzierungsvoranschlag		
SA 0 / SA 1	(0) Nettoergebnis (21 - 22) / Saldo (1) Geldfluss aus der operativen Gebarung (31 - 32)	-5.100	-4.800	-300	-5.100	-4.800	-300
SA 00	Nettoergebnis nach Zuweisung und Entnahmen von Haushaltsrücklagen (SA 0 +/- SU 23)	-5.100	-4.800	-300			
SA 2	Saldo (2) Geldfluss aus der investiven Gebarung (33 - 34)				0	0	0
SA 3	Saldo (3) Nettofinanzierungssaldo (SA 1 + SA 2)				-5.100	-4.800	-300
SA 4	Saldo (4) Geldfluss aus der Finanzierungstätigkeit (35 - 36)				0	0	0
SA 5	Saldo (5) Geldfluss aus der voranschlagswirksamen Gebarung (SA 3 + SA 4)				-5.100	-4.800	-300

UA 489	Sonstige Maßnahmen	Voranschlag 2023 inkl. Nachtrag	rechtskräftiger VA 2023	Nachtrag 1 2023	Voranschlag 2023 inkl. Nachtrag	rechtskräftiger VA 2023	Nachtrag 1 2023
		Ergebnisvoranschlag			Finanzierungsvoranschlag		
SA 0 / SA 1	(0) Nettoergebnis (21 - 22) / Saldo (1) Geldfluss aus der operativen Gebarung (31 - 32)	-5.100	-4.800	-300	-5.100	-4.800	-300
SA 00	Nettoergebnis nach Zuweisung und Entnahmen von Haushaltsrücklagen (SA 0 +/- SU 23)	-5.100	-4.800	-300			
SA 2	Saldo (2) Geldfluss aus der investiven Gebarung (33 - 34)				0	0	0
SA 3	Saldo (3) Nettofinanzierungssaldo (SA 1 + SA 2)				-5.100	-4.800	-300
SA 4	Saldo (4) Geldfluss aus der Finanzierungstätigkeit (35 - 36)				0	0	0
SA 5	Saldo (5) Geldfluss aus der voranschlagswirksamen Gebarung (SA 3 + SA 4)				-5.100	-4.800	-300

Ansatz 48900 Konto	Wohnbauföderung	Voranschlag 2023 inkl. Nachtrag	rechtskräftiger VA 2023	Nachtrag 1 2023	Voranschlag 2023 inkl. Nachtrag	rechtskräftiger VA 2023	Nachtrag 1 2023
		Ergebnisvoranschlag			Finanzierungsvoranschlag		
Operative Gebarung							
SU 21 / SU 31	**Summe Erträge / Einzahlungen operative Gebarung**	**0**	**0**	**0**	**0**	**0**	**0**
48900 768000	Zuwendungen	300	0	300	300	0	300
48900 768100	Wohnungsförderung Haus 7	4.800	4.800	0	4.800	4.800	0
SU 22 / SU 32	**Summe Aufwendungen / Auszahlungen operative Gebarung**	**5.100**	**4.800**	**300**	**5.100**	**4.800**	**300**
SA 0 / SA 1	**(0) Nettoergebnis (21 - 22) / Saldo (1) Geldfluss aus der operativen Gebarung (31 - 32)**	**-5.100**	**-4.800**	**-300**	**-5.100**	**-4.800**	**-300**
SU 23	**Summe Haushaltsrücklagen**	**-5.100**	**-4.800**	**-300**			
SA 00	**Nettoergebnis nach Zuweisung und Entnahmen von Haushaltsrücklagen (SA 0 +/- SU 23)**	**-5.100**	**-4.800**	**-300**			
Investive Gebarung							
SU 33	**Summe Einzahlungen investive Gebarung**				**0**	**0**	**0**
SU 34	**Summe Auszahlungen investive Gebarung**				**0**	**0**	**0**
SA 2	**Saldo (2) Geldfluss aus der investiven Gebarung (33 - 34)**				**0**	**0**	**0**
SA 3	**Saldo (3) Nettofinanzierungssaldo (SA 1 + SA 2)**				**-5.100**	**-4.800**	**-300**
Finanzierungstätigkeit							
SU 35	**Summe Einzahlungen aus der Finanzierungstätigkeit**				**0**	**0**	**0**
SU 36	**Summe Auszahlungen aus der Finanzierungstätigkeit**				**0**	**0**	**0**
SA 4	**Saldo (4) Geldfluss aus der Finanzierungstätigkeit (35 - 36)**				**0**	**0**	**0**
SA 5	**Saldo (5) Geldfluss aus der voranschlagswirksamen Gebarung (SA 3 + SA 4)**				**-5.100**	**-4.800**	**-300**

Detailnachweis der Konten

Einzelplan 5	Gesundheit (Länder und Gemeinden)	Voranschlag 2023 inkl. Nachtrag	rechtskräftiger VA 2023	Nachtrag 1 2023	Voranschlag 2023 inkl. Nachtrag	rechtskräftiger VA 2023	Nachtrag 1 2023
		Ergebnisvoranschlag			Finanzierungsvoranschlag		
SA 0 / SA 1	(0) Nettoergebnis (21 - 22) / Saldo (1) Geldfluss aus der operativen Gebarung (31 - 32)	-327.828	-323.328	-4.500	-327.600	-323.100	-4.500
SA 00	Nettoergebnis nach Zuweisung und Entnahmen von Haushaltsrücklagen (SA 0 +/- SU 23)	-327.828	-323.328	-4.500			
SA 2	Saldo (2) Geldfluss aus der investiven Gebarung (33 - 34)				0	0	0
SA 3	Saldo (3) Nettofinanzierungssaldo (SA 1 + SA 2)				-327.600	-323.100	-4.500
SA 4	Saldo (4) Geldfluss aus der Finanzierungstätigkeit (35 - 36)				0	0	0
SA 5	Saldo (5) Geldfluss aus der voranschlagswirksamen Gebarung (SA 3 + SA 4)				-327.600	-323.100	-4.500

A 51	Gesundheitsdienst	Voranschlag 2023 inkl. Nachtrag	rechtskräftiger VA 2023	Nachtrag 1 2023	Voranschlag 2023 inkl. Nachtrag	rechtskräftiger VA 2023	Nachtrag 1 2023
		Ergebnisvoranschlag			Finanzierungsvoranschlag		
SA 0 / SA 1	(0) Nettoergebnis (21 - 22) / Saldo (1) Geldfluss aus der operativen Gebarung (31 - 32)	-7.500	-7.000	-500	-7.500	-7.000	-500
SA 00	Nettoergebnis nach Zuweisung und Entnahmen von Haushaltsrücklagen (SA 0 +/- SU 23)	-7.500	-7.000	-500			
SA 2	Saldo (2) Geldfluss aus der investiven Gebarung (33 - 34)				0	0	0
SA 3	Saldo (3) Nettofinanzierungssaldo (SA 1 + SA 2)				-7.500	-7.000	-500
SA 4	Saldo (4) Geldfluss aus der Finanzierungstätigkeit (35 - 36)				0	0	0
SA 5	Saldo (5) Geldfluss aus der voranschlagswirksamen Gebarung (SA 3 + SA 4)				-7.500	-7.000	-500

UA 510	Medizinische Bereichsversorgung	Voranschlag 2023 inkl. Nachtrag	rechtskräftiger VA 2023	Nachtrag 1 2023	Voranschlag 2023 inkl. Nachtrag	rechtskräftiger VA 2023	Nachtrag 1 2023
		Ergebnisvoranschlag			Finanzierungsvoranschlag		
SA 0 / SA 1	(0) Nettoergebnis (21 - 22) / Saldo (1) Geldfluss aus der operativen Gebarung (31 - 32)	-7.500	-7.000	-500	-7.500	-7.000	-500
SA 00	Nettoergebnis nach Zuweisung und Entnahmen von Haushaltsrücklagen (SA 0 +/- SU 23)	-7.500	-7.000	-500			
SA 2	Saldo (2) Geldfluss aus der investiven Gebarung (33 - 34)				0	0	0
SA 3	Saldo (3) Nettofinanzierungssaldo (SA 1 + SA 2)				-7.500	-7.000	-500
SA 4	Saldo (4) Geldfluss aus der Finanzierungstätigkeit (35 - 36)				0	0	0
SA 5	Saldo (5) Geldfluss aus der voranschlagswirksamen Gebarung (SA 3 + SA 4)				-7.500	-7.000	-500

Ansatz 51000 Konto	Medizinische Bereichsversorgung	Voranschlag 2023 inkl. Nachtrag	rechtskräftiger VA 2023	Nachtrag 1 2023	Voranschlag 2023 inkl. Nachtrag	rechtskräftiger VA 2023	Nachtrag 1 2023
		Ergebnisvoranschlag			Finanzierungsvoranschlag		
Operative Gebarung							
SU 21 / SU 31	**Summe Erträge / Einzahlungen operative Gebarung**	**0**	**0**	**0**	**0**	**0**	**0**
51000 400500	Sonstige GWG	500	0	500	500	0	500
51000 728000	Entgelte aus Werkvertrag	1.500	1.500	0	1.500	1.500	0
51000 751000	Pensionsverband für Gemeindeär zte	5.500	5.500	0	5.500	5.500	0
SU 22 / SU 32	**Summe Aufwendungen / Auszahlungen operative Gebarung**	**7.500**	**7.000**	**500**	**7.500**	**7.000**	**500**
SA 0 / SA 1	**(0) Nettoergebnis (21 - 22) / Saldo (1) Geldfluss aus der operativen Gebarung (31 - 32)**	**-7.500**	**-7.000**	**-500**	**-7.500**	**-7.000**	**-500**
SU 23	**Summe Haushaltsrücklagen**	**-7.500**	**-7.000**	**-500**			
SA 00	**Nettoergebnis nach Zuweisung und Entnahmen von Haushaltsrücklagen (SA 0 +/- SU 23)**	**-7.500**	**-7.000**	**-500**			
Investive Gebarung							
SU 33	**Summe Einzahlungen investive Gebarung**				**0**	**0**	**0**
SU 34	**Summe Auszahlungen investive Gebarung**				**0**	**0**	**0**
SA 2	**Saldo (2) Geldfluss aus der investiven Gebarung (33 - 34)**				**0**	**0**	**0**
SA 3	**Saldo (3) Nettofinanzierungssaldo (SA 1 + SA 2)**				**-7.500**	**-7.000**	**-500**
Finanzierungstätigkeit							
SU 35	**Summe Einzahlungen aus der Finanzierungstätigkeit**				**0**	**0**	**0**
SU 36	**Summe Auszahlungen aus der Finanzierungstätigkeit**				**0**	**0**	**0**
SA 4	**Saldo (4) Geldfluss aus der Finanzierungstätigkeit (35 - 36)**				**0**	**0**	**0**
SA 5	**Saldo (5) Geldfluss aus der voranschlagswirksamen Gebarung (SA 3 + SA 4)**				**-7.500**	**-7.000**	**-500**

A 52	Umweltschutz	Voranschlag 2023 inkl. Nachtrag	rechtskräftiger VA 2023	Nachtrag 1 2023	Voranschlag 2023 inkl. Nachtrag	rechtskräftiger VA 2023	Nachtrag 1 2023
		Ergebnisvoranschlag			Finanzierungsvoranschlag		
SA 0 / SA 1	**(0) Nettoergebnis (21 - 22) / Saldo (1) Geldfluss aus der operativen Gebarung (31 - 32)**	**-3.328**	**672**	**-4.000**	**-3.100**	**900**	**-4.000**
SA 00	**Nettoergebnis nach Zuweisung und Entnahmen von Haushaltsrücklagen (SA 0 +/- SU 23)**	**-3.328**	**672**	**-4.000**			
SA 2	**Saldo (2) Geldfluss aus der investiven Gebarung (33 - 34)**				**0**	**0**	**0**
SA 3	**Saldo (3) Nettofinanzierungssaldo (SA 1 + SA 2)**				**-3.100**	**900**	**-4.000**
SA 4	**Saldo (4) Geldfluss aus der Finanzierungstätigkeit (35 - 36)**				**0**	**0**	**0**
SA 5	**Saldo (5) Geldfluss aus der voranschlagswirksamen Gebarung (SA 3 + SA 4)**				**-3.100**	**900**	**-4.000**

UA 520	Natur- und Landschaftsschutz	Voranschlag 2023 inkl. Nachtrag	rechtskräftiger VA 2023	Nachtrag 1 2023	Voranschlag 2023 inkl. Nachtrag	rechtskräftiger VA 2023	Nachtrag 1 2023
		Ergebnisvoranschlag			Finanzierungsvoranschlag		
SA 0 / SA 1	(0) Nettoergebnis (21 - 22) / Saldo (1) Geldfluss aus der operativen Gebarung (31 - 32)	-3.228	772	-4.000	-3.000	1.000	-4.000
SA 00	Nettoergebnis nach Zuweisung und Entnahmen von Haushaltsrücklagen (SA 0 +/- SU 23)	-3.228	772	-4.000			
SA 2	Saldo (2) Geldfluss aus der investiven Gebarung (33 - 34)				0	0	0
SA 3	Saldo (3) Nettofinanzierungssaldo (SA 1 + SA 2)				-3.000	1.000	-4.000
SA 4	Saldo (4) Geldfluss aus der Finanzierungstätigkeit (35 - 36)				0	0	0
SA 5	Saldo (5) Geldfluss aus der voranschlagswirksamen Gebarung (SA 3 + SA 4)				-3.000	1.000	-4.000

Ansatz 52000 Konto	Umweltschutz	Voranschlag 2023 inkl. Nachtrag	rechtskräftiger VA 2023	Nachtrag 1 2023	Voranschlag 2023 inkl. Nachtrag	rechtskräftiger VA 2023	Nachtrag 1 2023
		Ergebnisvoranschlag			Finanzierungsvoranschlag		
Operative Gebarung							
52000 829000	Sonstige Einnahmen	700	700	0	700	700	0
52000 861000	Kostenersatz Landschaftsabgabe	3.500	4.500	-1.000	3.500	4.500	-1.000
52000 862000	Lfd.Transferzahlung von Gemein deverbände	2.000	2.000	0	2.000	2.000	0
SU 21 / SU 31	**Summe Erträge / Einzahlungen operative Gebarung**	**6.200**	**7.200**	**-1.000**	**6.200**	**7.200**	**-1.000**
52000 680300	Planmäßige Abschreibung	228	228	0			
52000 711000	Kanal-, Wasser- und Müllgebühr en	1.200	1.200	0	1.200	1.200	0
52000 728000	Entgelte an Gewerbetreibende, Eigenl.	7.000	4.000	3.000	7.000	4.000	3.000
52000 729300	Personalkostenersatz Bauhof 03	1.000	1.000	0	1.000	1.000	0
SU 22 / SU 32	**Summe Aufwendungen / Auszahlungen operative Gebarung**	**9.428**	**6.428**	**3.000**	**9.200**	**6.200**	**3.000**
SA 0 / SA 1	**(0) Nettoergebnis (21 - 22) / Saldo (1) Geldfluss aus der operativen Gebarung (31 - 32)**	**-3.228**	**772**	**-4.000**	**-3.000**	**1.000**	**-4.000**
SU 23	**Summe Haushaltsrücklagen**	**-3.000**	**1.000**	**-4.000**			
SA 00	**Nettoergebnis nach Zuweisung und Entnahmen von Haushaltsrücklagen (SA 0 +/- SU 23)**	**-3.228**	**772**	**-4.000**			
Investive Gebarung							
SU 33	**Summe Einzahlungen investive Gebarung**				**0**	**0**	**0**
SU 34	**Summe Auszahlungen investive Gebarung**				**0**	**0**	**0**
SA 2	**Saldo (2) Geldfluss aus der investiven Gebarung (33 - 34)**				**0**	**0**	**0**
SA 3	**Saldo (3) Nettofinanzierungssaldo (SA 1 + SA 2)**				**-3.000**	**1.000**	**-4.000**
Finanzierungstätigkeit							
SU 35	**Summe Einzahlungen aus der Finanzierungstätigkeit**				**0**	**0**	**0**
SU 36	**Summe Auszahlungen aus der Finanzierungstätigkeit**				**0**	**0**	**0**
SA 4	**Saldo (4) Geldfluss aus der Finanzierungstätigkeit (35 - 36)**				**0**	**0**	**0**
SA 5	**Saldo (5) Geldfluss aus der voranschlagswirksamen Gebarung (SA 3 + SA 4)**				**-3.000**	**1.000**	**-4.000**

UA 529	Sonstige Einrichtungen und Maßnahmen	Voranschlag 2023 inkl. Nachtrag	rechtskräftiger VA 2023	Nachtrag 1 2023	Voranschlag 2023 inkl. Nachtrag	rechtskräftiger VA 2023	Nachtrag 1 2023
		Ergebnisvoranschlag			Finanzierungsvoranschlag		
SA 0 / SA 1	**(0) Nettoergebnis (21 - 22) / Saldo (1) Geldfluss aus der operativen Gebarung (31 - 32)**	**-100**	**-100**	**0**	**-100**	**-100**	**0**
SA 00	**Nettoergebnis nach Zuweisung und Entnahmen von Haushaltsrücklagen (SA 0 +/- SU 23)**	**-100**	**-100**	**0**			
SA 2	**Saldo (2) Geldfluss aus der investiven Gebarung (33 - 34)**				**0**	**0**	**0**
SA 3	**Saldo (3) Nettofinanzierungssaldo (SA 1 + SA 2)**				**-100**	**-100**	**0**
SA 4	**Saldo (4) Geldfluss aus der Finanzierungstätigkeit (35 - 36)**				**0**	**0**	**0**
SA 5	**Saldo (5) Geldfluss aus der voranschlagswirksamen Gebarung (SA 3 + SA 4)**				**-100**	**-100**	**0**

Ansatz 52900 Konto	Sonstige Einrichtungen und Maßnahmen	Voranschlag 2023 inkl. Nachtrag	rechtskräftiger VA 2023	Nachtrag 1 2023	Voranschlag 2023 inkl. Nachtrag	rechtskräftiger VA 2023	Nachtrag 1 2023
		Ergebnisvoranschlag			Finanzierungsvoranschlag		
Operative Gebarung							
SU 21 / SU 31	**Summe Erträge / Einzahlungen operative Gebarung**	**0**	**0**	**0**	**0**	**0**	**0**
52900 728000	Aufwand Feuerbrandbeauftragter	100	100	0	100	100	0
SU 22 / SU 32	**Summe Aufwendungen / Auszahlungen operative Gebarung**	**100**	**100**	**0**	**100**	**100**	**0**
SA 0 / SA 1	**(0) Nettoergebnis (21 - 22) / Saldo (1) Geldfluss aus der operativen Gebarung (31 - 32)**	**-100**	**-100**	**0**	**-100**	**-100**	**0**
SU 23	**Summe Haushaltsrücklagen**	**-100**	**-100**	**0**			
SA 00	**Nettoergebnis nach Zuweisung und Entnahmen von Haushaltsrücklagen (SA 0 +/- SU 23)**	**-100**	**-100**	**0**			
Investive Gebarung							
SU 33	**Summe Einzahlungen investive Gebarung**				**0**	**0**	**0**
SU 34	**Summe Auszahlungen investive Gebarung**				**0**	**0**	**0**
SA 2	**Saldo (2) Geldfluss aus der investiven Gebarung (33 - 34)**				**0**	**0**	**0**
SA 3	**Saldo (3) Nettofinanzierungssaldo (SA 1 + SA 2)**				**-100**	**-100**	**0**
Finanzierungstätigkeit							
SU 35	**Summe Einzahlungen aus der Finanzierungstätigkeit**				**0**	**0**	**0**
SU 36	**Summe Auszahlungen aus der Finanzierungstätigkeit**				**0**	**0**	**0**
SA 4	**Saldo (4) Geldfluss aus der Finanzierungstätigkeit (35 - 36)**				**0**	**0**	**0**
SA 5	**Saldo (5) Geldfluss aus der voranschlagswirksamen Gebarung (SA 3 + SA 4)**				**-100**	**-100**	**0**

A 56	Krankenanstalten anderer Rechtsträger	Voranschlag 2023 inkl. Nachtrag	rechtskräftiger VA 2023	Nachtrag 1 2023	Voranschlag 2023 inkl. Nachtrag	rechtskräftiger VA 2023	Nachtrag 1 2023
		Ergebnisvoranschlag			Finanzierungsvoranschlag		
SA 0 / SA 1	(0) Nettoergebnis (21 - 22) / Saldo (1) Geldfluss aus der operativen Gebarung (31 - 32)	-317.000	-317.000	0	-317.000	-317.000	0
SA 00	Nettoergebnis nach Zuweisung und Entnahmen von Haushaltsrücklagen (SA 0 +/- SU 23)	-317.000	-317.000	0			
SA 2	Saldo (2) Geldfluss aus der investiven Gebarung (33 - 34)				0	0	0
SA 3	Saldo (3) Nettofinanzierungssaldo (SA 1 + SA 2)				-317.000	-317.000	0
SA 4	Saldo (4) Geldfluss aus der Finanzierungstätigkeit (35 - 36)				0	0	0
SA 5	Saldo (5) Geldfluss aus der voranschlagswirksamen Gebarung (SA 3 + SA 4)				-317.000	-317.000	0

UA 562	Sprengelbeiträge	Voranschlag 2023 inkl. Nachtrag	rechtskräftiger VA 2023	Nachtrag 1 2023	Voranschlag 2023 inkl. Nachtrag	rechtskräftiger VA 2023	Nachtrag 1 2023
		Ergebnisvoranschlag			Finanzierungsvoranschlag		
SA 0 / SA 1	(0) Nettoergebnis (21 - 22) / Saldo (1) Geldfluss aus der operativen Gebarung (31 - 32)	-317.000	-317.000	0	-317.000	-317.000	0
SA 00	Nettoergebnis nach Zuweisung und Entnahmen von Haushaltsrücklagen (SA 0 +/- SU 23)	-317.000	-317.000	0			
SA 2	Saldo (2) Geldfluss aus der investiven Gebarung (33 - 34)				0	0	0
SA 3	Saldo (3) Nettofinanzierungssaldo (SA 1 + SA 2)				-317.000	-317.000	0
SA 4	Saldo (4) Geldfluss aus der Finanzierungstätigkeit (35 - 36)				0	0	0
SA 5	Saldo (5) Geldfluss aus der voranschlagswirksamen Gebarung (SA 3 + SA 4)				-317.000	-317.000	0

Ansatz 56200 Konto	Sprengelbeiträge	Voranschlag 2023 inkl. Nachtrag	rechtskräftiger VA 2023	Nachtrag 1 2023	Voranschlag 2023 inkl. Nachtrag	rechtskräftiger VA 2023	Nachtrag 1 2023
		Ergebnisvoranschlag			Finanzierungsvoranschlag		
Operative Gebarung							
SU 21 / SU 31	**Summe Erträge / Einzahlungen operative Gebarung**	**0**	**0**	**0**	**0**	**0**	**0**
56200 752000	NÖKAS	317.000	317.000	0	317.000	317.000	0
SU 22 / SU 32	**Summe Aufwendungen / Auszahlungen operative Gebarung**	**317.000**	**317.000**	**0**	**317.000**	**317.000**	**0**
SA 0 / SA 1	**(0) Nettoergebnis (21 - 22) / Saldo (1) Geldfluss aus der operativen Gebarung (31 - 32)**	**-317.000**	**-317.000**	**0**	**-317.000**	**-317.000**	**0**
SU 23	**Summe Haushaltsrücklagen**	**-317.000**	**-317.000**	**0**			
SA 00	**Nettoergebnis nach Zuweisung und Entnahmen von Haushaltsrücklagen (SA 0 +/- SU 23)**	**-317.000**	**-317.000**	**0**			
Investive Gebarung							
SU 33	**Summe Einzahlungen investive Gebarung**				**0**	**0**	**0**
SU 34	**Summe Auszahlungen investive Gebarung**				**0**	**0**	**0**
SA 2	**Saldo (2) Geldfluss aus der investiven Gebarung (33 - 34)**				**0**	**0**	**0**
SA 3	**Saldo (3) Nettofinanzierungssaldo (SA 1 + SA 2)**				**-317.000**	**-317.000**	**0**
Finanzierungstätigkeit							
SU 35	**Summe Einzahlungen aus der Finanzierungstätigkeit**				**0**	**0**	**0**
SU 36	**Summe Auszahlungen aus der Finanzierungstätigkeit**				**0**	**0**	**0**
SA 4	**Saldo (4) Geldfluss aus der Finanzierungstätigkeit (35 - 36)**				**0**	**0**	**0**
SA 5	**Saldo (5) Geldfluss aus der voranschlagswirksamen Gebarung (SA 3 + SA 4)**				**-317.000**	**-317.000**	**0**

Detailnachweis der Konten

Einzelplan 6	Straßen- und Wasserbau, Verkehr (Länder und Gemeinden)	Voranschlag 2023 inkl. Nachtrag	rechtskräftiger VA 2023	Nachtrag 1 2023	Voranschlag 2023 inkl. Nachtrag	rechtskräftiger VA 2023	Nachtrag 1 2023
		Ergebnisvoranschlag			Finanzierungsvoranschlag		
SA 0 / SA 1	(0) Nettoergebnis (21 - 22) / Saldo (1) Geldfluss aus der operativen Gebarung (31 - 32)	-307.156	-297.056	-10.100	-15.500	-5.400	-10.100
SA 00	Nettoergebnis nach Zuweisung und Entnahmen von Haushaltsrücklagen (SA 0 +/- SU 23)	-307.156	-297.056	-10.100			
SA 2	Saldo (2) Geldfluss aus der investiven Gebarung (33 - 34)				-60.000	-60.000	0
SA 3	Saldo (3) Nettofinanzierungssaldo (SA 1 + SA 2)				-75.500	-65.400	-10.100
SA 4	Saldo (4) Geldfluss aus der Finanzierungstätigkeit (35 - 36)				-19.300	-19.300	0
SA 5	Saldo (5) Geldfluss aus der voranschlagswirksamen Gebarung (SA 3 + SA 4)				-94.800	-84.700	-10.100

A 61	Straßenbau	Voranschlag 2023 inkl. Nachtrag	rechtskräftiger VA 2023	Nachtrag 1 2023	Voranschlag 2023 inkl. Nachtrag	rechtskräftiger VA 2023	Nachtrag 1 2023
		Ergebnisvoranschlag			Finanzierungsvoranschlag		
SA 0 / SA 1	(0) Nettoergebnis (21 - 22) / Saldo (1) Geldfluss aus der operativen Gebarung (31 - 32)	-298.947	-292.947	-6.000	-8.400	-2.400	-6.000
SA 00	Nettoergebnis nach Zuweisung und Entnahmen von Haushaltsrücklagen (SA 0 +/- SU 23)	-298.947	-292.947	-6.000			
SA 2	Saldo (2) Geldfluss aus der investiven Gebarung (33 - 34)				-50.000	-50.000	0
SA 3	Saldo (3) Nettofinanzierungssaldo (SA 1 + SA 2)				-58.400	-52.400	-6.000
SA 4	Saldo (4) Geldfluss aus der Finanzierungstätigkeit (35 - 36)				-12.600	-12.600	0
SA 5	Saldo (5) Geldfluss aus der voranschlagswirksamen Gebarung (SA 3 + SA 4)				-71.000	-65.000	-6.000

UA 612	Gemeindestraßen	Voranschlag 2023 inkl. Nachtrag	rechtskräftiger VA 2023	Nachtrag 1 2023	Voranschlag 2023 inkl. Nachtrag	rechtskräftiger VA 2023	Nachtrag 1 2023
		Ergebnisvoranschlag			Finanzierungsvoranschlag		
SA 0 / SA 1	(0) Nettoergebnis (21 - 22) / Saldo (1) Geldfluss aus der operativen Gebarung (31 - 32)	-298.947	-292.947	-6.000	-8.400	-2.400	-6.000
SA 00	Nettoergebnis nach Zuweisung und Entnahmen von Haushaltsrücklagen (SA 0 +/- SU 23)	-298.947	-292.947	-6.000			
SA 2	Saldo (2) Geldfluss aus der investiven Gebarung (33 - 34)				-50.000	-50.000	0
SA 3	Saldo (3) Nettofinanzierungssaldo (SA 1 + SA 2)				-58.400	-52.400	-6.000
SA 4	Saldo (4) Geldfluss aus der Finanzierungstätigkeit (35 - 36)				-12.600	-12.600	0
SA 5	Saldo (5) Geldfluss aus der voranschlagswirksamen Gebarung (SA 3 + SA 4)				-71.000	-65.000	-6.000

Ansatz 61200 Konto	Gemeindestraßen	Voranschlag 2023 inkl. Nachtrag	rechtskräftiger VA 2023	Nachtrag 1 2023	Voranschlag 2023 inkl. Nachtrag	rechtskräftiger VA 2023	Nachtrag 1 2023
		Ergebnisvoranschlag			Finanzierungsvoranschlag		
Operative Gebarung							
61200 813000	Erträge aus der Auflösung von Investitionszuschüssen (Kapita ltransfers)	318	318	0			
61200 829962	Sonst. Einn. VJ-Überschuß	125.000	0	125.000	125.000	0	125.000
SU 21 / SU 31	**Summe Erträge / Einzahlungen operative Gebarung**	**125.318**	**318**	**125.000**	**125.000**	**0**	**125.000**
61200 611000	Instandhaltung von Straßenbaut en	2.000	0	2.000	2.000	0	2.000
61200 611100	Nebenanlagen von Straßen	3.500	0	3.500	3.500	0	3.500
61200 650000	Kreditzinsen	2.900	2.400	500	2.900	2.400	500
61200 680200	Planmäßige Abschreibung Straßenbauten	285.778	285.778	0			
61200 680400	Planmäßige Abschreibung	438	438	0			
61200 729962	Sonst. Ausgaben VJ-Übernahme	125.000	0	125.000	125.000	0	125.000
SU 22 / SU 32	**Summe Aufwendungen / Auszahlungen operative Gebarung**	**419.616**	**288.616**	**131.000**	**133.400**	**2.400**	**131.000**
SA 0 / SA 1	**(0) Nettoergebnis (21 - 22) / Saldo (1) Geldfluss aus der operativen Gebarung (31 - 32)**	**-294.298**	**-288.298**	**-6.000**	**-8.400**	**-2.400**	**-6.000**
SU 23	**Summe Haushaltsrücklagen**	**-8.400**	**-2.400**	**-6.000**			
SA 00	**Nettoergebnis nach Zuweisung und Entnahmen von Haushaltsrücklagen (SA 0 +/- SU 23)**	**-294.298**	**-288.298**	**-6.000**			
Investive Gebarung							
SU 33	**Summe Einzahlungen investive Gebarung**				**0**	**0**	**0**
61200 002000	Straßenbauten				50.000	50.000	0
SU 34	**Summe Auszahlungen investive Gebarung**				**50.000**	**50.000**	**0**
SA 2	**Saldo (2) Geldfluss aus der investiven Gebarung (33 - 34)**				**-50.000**	**-50.000**	**0**
SA 3	**Saldo (3) Nettofinanzierungssaldo (SA 1 + SA 2)**				**-58.400**	**-52.400**	**-6.000**
Finanzierungstätigkeit							
SU 35	**Summe Einzahlungen aus der Finanzierungstätigkeit**				**0**	**0**	**0**
61200 346100	Darlehenstilgung inl. Unterneh				12.600	12.600	0
SU 36	**Summe Auszahlungen aus der Finanzierungstätigkeit**				**12.600**	**12.600**	**0**
SA 4	**Saldo (4) Geldfluss aus der Finanzierungstätigkeit (35 - 36)**				**-12.600**	**-12.600**	**0**
SA 5	**Saldo (5) Geldfluss aus der voranschlagswirksamen Gebarung (SA 3 + SA 4)**				**-71.000**	**-65.000**	**-6.000**

Ansatz 61220 Konto	Anlage zu Straßenbauten	Voranschlag 2023 inkl. Nachtrag	rechtskräftiger VA 2023	Nachtrag 1 2023	Voranschlag 2023 inkl. Nachtrag	rechtskräftiger VA 2023	Nachtrag 1 2023
		Ergebnisvoranschlag			Finanzierungsvoranschlag		
Operative Gebarung							
SU 21 / SU 31	**Summe Erträge / Einzahlungen operative Gebarung**	**0**	**0**	**0**	**0**	**0**	**0**
61220 680200	Planmäßige Abschreibung	4.649	4.649	0			
SU 22 / SU 32	**Summe Aufwendungen / Auszahlungen operative Gebarung**	**4.649**	**4.649**	**0**	**0**	**0**	**0**
SA 0 / SA 1	**(0) Nettoergebnis (21 - 22) / Saldo (1) Geldfluss aus der operativen Gebarung (31 - 32)**	**-4.649**	**-4.649**	**0**	**0**	**0**	**0**
SU 23	**Summe Haushaltsrücklagen**	**0**	**0**	**0**			
SA 00	**Nettoergebnis nach Zuweisung und Entnahmen von Haushaltsrücklagen (SA 0 +/- SU 23)**	**-4.649**	**-4.649**	**0**			
Investive Gebarung							
SU 33	**Summe Einzahlungen investive Gebarung**				**0**	**0**	**0**
SU 34	**Summe Auszahlungen investive Gebarung**				**0**	**0**	**0**
SA 2	**Saldo (2) Geldfluss aus der investiven Gebarung (33 - 34)**				**0**	**0**	**0**
SA 3	**Saldo (3) Nettofinanzierungssaldo (SA 1 + SA 2)**				**0**	**0**	**0**
Finanzierungstätigkeit							
SU 35	**Summe Einzahlungen aus der Finanzierungstätigkeit**				**0**	**0**	**0**
SU 36	**Summe Auszahlungen aus der Finanzierungstätigkeit**				**0**	**0**	**0**
SA 4	**Saldo (4) Geldfluss aus der Finanzierungstätigkeit (35 - 36)**				**0**	**0**	**0**
SA 5	**Saldo (5) Geldfluss aus der voranschlagswirksamen Gebarung (SA 3 + SA 4)**				**0**	**0**	**0**

A 64	Straßenverkehr	Voranschlag 2023 inkl. Nachtrag	rechtskräftiger VA 2023	Nachtrag 1 2023	Voranschlag 2023 inkl. Nachtrag	rechtskräftiger VA 2023	Nachtrag 1 2023
		Ergebnisvoranschlag			Finanzierungsvoranschlag		
SA 0 / SA 1	**(0) Nettoergebnis (21 - 22) / Saldo (1) Geldfluss aus der operativen Gebarung (31 - 32)**	**-5.408**	**-3.008**	**-2.400**	**-4.300**	**-1.900**	**-2.400**
SA 00	**Nettoergebnis nach Zuweisung und Entnahmen von Haushaltsrücklagen (SA 0 +/- SU 23)**	**-5.408**	**-3.008**	**-2.400**			
SA 2	**Saldo (2) Geldfluss aus der investiven Gebarung (33 - 34)**				**-10.000**	**-10.000**	**0**
SA 3	**Saldo (3) Nettofinanzierungssaldo (SA 1 + SA 2)**				**-14.300**	**-11.900**	**-2.400**
SA 4	**Saldo (4) Geldfluss aus der Finanzierungstätigkeit (35 - 36)**				**0**	**0**	**0**
SA 5	**Saldo (5) Geldfluss aus der voranschlagswirksamen Gebarung (SA 3 + SA 4)**				**-14.300**	**-11.900**	**-2.400**

UA 640	Einrichtungen und Maßnahmen nach der Straßenverkehrsordnung	Voranschlag 2023 inkl. Nachtrag	rechtskräftiger VA 2023	Nachtrag 1 2023	Voranschlag 2023 inkl. Nachtrag	rechtskräftiger VA 2023	Nachtrag 1 2023
		Ergebnisvoranschlag			Finanzierungsvoranschlag		
SA 0 / SA 1	**(0) Nettoergebnis (21 - 22) / Saldo (1) Geldfluss aus der operativen Gebarung (31 - 32)**	**-4.962**	**-2.562**	**-2.400**	**-4.100**	**-1.700**	**-2.400**
SA 00	**Nettoergebnis nach Zuweisung und Entnahmen von Haushaltsrücklagen (SA 0 +/- SU 23)**	**-4.962**	**-2.562**	**-2.400**			
SA 2	**Saldo (2) Geldfluss aus der investiven Gebarung (33 - 34)**				**0**	**0**	**0**
SA 3	**Saldo (3) Nettofinanzierungssaldo (SA 1 + SA 2)**				**-4.100**	**-1.700**	**-2.400**
SA 4	**Saldo (4) Geldfluss aus der Finanzierungstätigkeit (35 - 36)**				**0**	**0**	**0**
SA 5	**Saldo (5) Geldfluss aus der voranschlagswirksamen Gebarung (SA 3 + SA 4)**				**-4.100**	**-1.700**	**-2.400**

Ansatz 64000 Konto	Einrichtungen und Maßnahmen na ch der Straßenverkehrsordnung	Voranschlag 2023 inkl. Nachtrag	rechtskräftiger VA 2023	Nachtrag 1 2023	Voranschlag 2023 inkl. Nachtrag	rechtskräftiger VA 2023	Nachtrag 1 2023
		Ergebnisvoranschlag			Finanzierungsvoranschlag		
Operative Gebarung							
64000 868000	Strafen	900	300	600	900	300	600
SU 21 / SU 31	**Summe Erträge / Einzahlungen operative Gebarung**	**900**	**300**	**600**	**900**	**300**	**600**
64000 400000	Verkehrszeichen	1.500	1.500	0	1.500	1.500	0
64000 613000	Instandh. Grundstückseinrichtu	3.000	0	3.000	3.000	0	3.000
64000 680200	Planmäßige Abschreibung	862	862	0			
64000 729300	Personalkostenersatz Bauhof 03	500	500	0	500	500	0
SU 22 / SU 32	**Summe Aufwendungen / Auszahlungen operative Gebarung**	**5.862**	**2.862**	**3.000**	**5.000**	**2.000**	**3.000**
SA 0 / SA 1	**(0) Nettoergebnis (21 - 22) / Saldo (1) Geldfluss aus der operativen Gebarung (31 - 32)**	**-4.962**	**-2.562**	**-2.400**	**-4.100**	**-1.700**	**-2.400**
SU 23	**Summe Haushaltsrücklagen**	**-4.100**	**-1.700**	**-2.400**			
SA 00	**Nettoergebnis nach Zuweisung und Entnahmen von Haushaltsrücklagen (SA 0 +/- SU 23)**	**-4.962**	**-2.562**	**-2.400**			
Investive Gebarung							
SU 33	**Summe Einzahlungen investive Gebarung**				**0**	**0**	**0**
SU 34	**Summe Auszahlungen investive Gebarung**				**0**	**0**	**0**
SA 2	**Saldo (2) Geldfluss aus der investiven Gebarung (33 - 34)**				**0**	**0**	**0**
SA 3	**Saldo (3) Nettofinanzierungssaldo (SA 1 + SA 2)**				**-4.100**	**-1.700**	**-2.400**
Finanzierungstätigkeit							
SU 35	**Summe Einzahlungen aus der Finanzierungstätigkeit**				**0**	**0**	**0**
SU 36	**Summe Auszahlungen aus der Finanzierungstätigkeit**				**0**	**0**	**0**
SA 4	**Saldo (4) Geldfluss aus der Finanzierungstätigkeit (35 - 36)**				**0**	**0**	**0**
SA 5	**Saldo (5) Geldfluss aus der voranschlagswirksamen Gebarung (SA 3 + SA 4)**				**-4.100**	**-1.700**	**-2.400**

UA 649	Sonstige Einrichtungen und Maßnahmen	Voranschlag 2023 inkl. Nachtrag	rechtskräftiger VA 2023	Nachtrag 1 2023	Voranschlag 2023 inkl. Nachtrag	rechtskräftiger VA 2023	Nachtrag 1 2023
		Ergebnisvoranschlag			Finanzierungsvoranschlag		
SA 0 / SA 1	**(0) Nettoergebnis (21 - 22) / Saldo (1) Geldfluss aus der operativen Gebarung (31 - 32)**	**-447**	**-447**	**0**	**-200**	**-200**	**0**
SA 00	**Nettoergebnis nach Zuweisung und Entnahmen von Haushaltsrücklagen (SA 0 +/- SU 23)**	**-447**	**-447**	**0**			
SA 2	**Saldo (2) Geldfluss aus der investiven Gebarung (33 - 34)**				**-10.000**	**-10.000**	**0**
SA 3	**Saldo (3) Nettofinanzierungssaldo (SA 1 + SA 2)**				**-10.200**	**-10.200**	**0**
SA 4	**Saldo (4) Geldfluss aus der Finanzierungstätigkeit (35 - 36)**				**0**	**0**	**0**
SA 5	**Saldo (5) Geldfluss aus der voranschlagswirksamen Gebarung (SA 3 + SA 4)**				**-10.200**	**-10.200**	**0**

Ansatz 64900 Konto	Sonstige Einrichtungen und Maß nahmen	Voranschlag 2023 inkl. Nachtrag	rechtskräftiger VA 2023	Nachtrag 1 2023	Voranschlag 2023 inkl. Nachtrag	rechtskräftiger VA 2023	Nachtrag 1 2023
		Ergebnisvoranschlag			Finanzierungsvoranschlag		
Operative Gebarung							
SU 21 / SU 31	**Summe Erträge / Einzahlungen operative Gebarung**	**0**	**0**	**0**	**0**	**0**	**0**
64900 454000	Reinigungsmittel	100	100	0	100	100	0
64900 614000	Instandhaltung von Buswartehäu schen	100	100	0	100	100	0
64900 680300	Planmäßige Abschreibung	247	247	0			
SU 22 / SU 32	**Summe Aufwendungen / Auszahlungen operative Gebarung**	**447**	**447**	**0**	**200**	**200**	**0**
SA 0 / SA 1	**(0) Nettoergebnis (21 - 22) / Saldo (1) Geldfluss aus der operativen Gebarung (31 - 32)**	**-447**	**-447**	**0**	**-200**	**-200**	**0**
SU 23	**Summe Haushaltsrücklagen**	**-200**	**-200**	**0**			
SA 00	**Nettoergebnis nach Zuweisung und Entnahmen von Haushaltsrücklagen (SA 0 +/- SU 23)**	**-447**	**-447**	**0**			
Investive Gebarung							
SU 33	**Summe Einzahlungen investive Gebarung**				**0**	**0**	**0**
64900 010000	Buswartehäuschen Unterer Ort				10.000	10.000	0
SU 34	**Summe Auszahlungen investive Gebarung**				**10.000**	**10.000**	**0**
SA 2	**Saldo (2) Geldfluss aus der investiven Gebarung (33 - 34)**				**-10.000**	**-10.000**	**0**
SA 3	**Saldo (3) Nettofinanzierungssaldo (SA 1 + SA 2)**				**-10.200**	**-10.200**	**0**
Finanzierungstätigkeit							
SU 35	**Summe Einzahlungen aus der Finanzierungstätigkeit**				**0**	**0**	**0**
SU 36	**Summe Auszahlungen aus der Finanzierungstätigkeit**				**0**	**0**	**0**
SA 4	**Saldo (4) Geldfluss aus der Finanzierungstätigkeit (35 - 36)**				**0**	**0**	**0**
SA 5	**Saldo (5) Geldfluss aus der voranschlagswirksamen Gebarung (SA 3 + SA 4)**				**-10.200**	**-10.200**	**0**

A 65	Schienenverkehr	Voranschlag 2023 inkl. Nachtrag	rechtskräftiger VA 2023	Nachtrag 1 2023	Voranschlag 2023 inkl. Nachtrag	rechtskräftiger VA 2023	Nachtrag 1 2023
		Ergebnisvoranschlag			Finanzierungsvoranschlag		
SA 0 / SA 1	(0) Nettoergebnis (21 - 22) / Saldo (1) Geldfluss aus der operativen Gebarung (31 - 32)	-1.100	-1.100	0	-1.100	-1.100	0
SA 00	Nettoergebnis nach Zuweisung und Entnahmen von Haushaltsrücklagen (SA 0 +/- SU 23)	-1.100	-1.100	0			
SA 2	Saldo (2) Geldfluss aus der investiven Gebarung (33 - 34)				0	0	0
SA 3	Saldo (3) Nettofinanzierungssaldo (SA 1 + SA 2)				-1.100	-1.100	0
SA 4	Saldo (4) Geldfluss aus der Finanzierungstätigkeit (35 - 36)				-6.700	-6.700	0
SA 5	Saldo (5) Geldfluss aus der voranschlagswirksamen Gebarung (SA 3 + SA 4)				-7.800	-7.800	0

UA 650	Eisenbahnen	Voranschlag 2023 inkl. Nachtrag	rechtskräftiger VA 2023	Nachtrag 1 2023	Voranschlag 2023 inkl. Nachtrag	rechtskräftiger VA 2023	Nachtrag 1 2023
		Ergebnisvoranschlag			Finanzierungsvoranschlag		
SA 0 / SA 1	(0) Nettoergebnis (21 - 22) / Saldo (1) Geldfluss aus der operativen Gebarung (31 - 32)	-200	-200	0	-200	-200	0
SA 00	Nettoergebnis nach Zuweisung und Entnahmen von Haushaltsrücklagen (SA 0 +/- SU 23)	-200	-200	0			
SA 2	Saldo (2) Geldfluss aus der investiven Gebarung (33 - 34)				0	0	0
SA 3	Saldo (3) Nettofinanzierungssaldo (SA 1 + SA 2)				-200	-200	0
SA 4	Saldo (4) Geldfluss aus der Finanzierungstätigkeit (35 - 36)				0	0	0
SA 5	Saldo (5) Geldfluss aus der voranschlagswirksamen Gebarung (SA 3 + SA 4)				-200	-200	0

Ansatz 65000 Konto	Schienenverkehr	Voranschlag 2023 inkl. Nachtrag	rechtskräftiger VA 2023	Nachtrag 1 2023	Voranschlag 2023 inkl. Nachtrag	rechtskräftiger VA 2023	Nachtrag 1 2023
		Ergebnisvoranschlag			Finanzierungsvoranschlag		
Operative Gebarung							
SU 21 / SU 31	**Summe Erträge / Einzahlungen operative Gebarung**	**0**	**0**	**0**	**0**	**0**	**0**
65000 454000	Reinigungsmittel	200	200	0	200	200	0
SU 22 / SU 32	**Summe Aufwendungen / Auszahlungen operative Gebarung**	**200**	**200**	**0**	**200**	**200**	**0**
SA 0 / SA 1	**(0) Nettoergebnis (21 - 22) / Saldo (1) Geldfluss aus der operativen Gebarung (31 - 32)**	**-200**	**-200**	**0**	**-200**	**-200**	**0**
SU 23	**Summe Haushaltsrücklagen**	**-200**	**-200**	**0**			
SA 00	**Nettoergebnis nach Zuweisung und Entnahmen von Haushaltsrücklagen (SA 0 +/- SU 23)**	**-200**	**-200**	**0**			
Investive Gebarung							
SU 33	**Summe Einzahlungen investive Gebarung**				**0**	**0**	**0**
SU 34	**Summe Auszahlungen investive Gebarung**				**0**	**0**	**0**
SA 2	**Saldo (2) Geldfluss aus der investiven Gebarung (33 - 34)**				**0**	**0**	**0**
SA 3	**Saldo (3) Nettofinanzierungssaldo (SA 1 + SA 2)**				**-200**	**-200**	**0**
Finanzierungstätigkeit							
SU 35	**Summe Einzahlungen aus der Finanzierungstätigkeit**				**0**	**0**	**0**
SU 36	**Summe Auszahlungen aus der Finanzierungstätigkeit**				**0**	**0**	**0**
SA 4	**Saldo (4) Geldfluss aus der Finanzierungstätigkeit (35 - 36)**				**0**	**0**	**0**
SA 5	**Saldo (5) Geldfluss aus der voranschlagswirksamen Gebarung (SA 3 + SA 4)**				**-200**	**-200**	**0**

UA 651	Sonstige Schienenwege	Voranschlag 2023 inkl. Nachtrag	rechtskräftiger VA 2023	Nachtrag 1 2023	Voranschlag 2023 inkl. Nachtrag	rechtskräftiger VA 2023	Nachtrag 1 2023
		Ergebnisvoranschlag			Finanzierungsvoranschlag		
SA 0 / SA 1	**(0) Nettoergebnis (21 - 22) / Saldo (1) Geldfluss aus der operativen Gebarung (31 - 32)**	**-900**	**-900**	**0**	**-900**	**-900**	**0**
SA 00	**Nettoergebnis nach Zuweisung und Entnahmen von Haushaltsrücklagen (SA 0 +/- SU 23)**	**-900**	**-900**	**0**			
SA 2	**Saldo (2) Geldfluss aus der investiven Gebarung (33 - 34)**				**0**	**0**	**0**
SA 3	**Saldo (3) Nettofinanzierungssaldo (SA 1 + SA 2)**				**-900**	**-900**	**0**
SA 4	**Saldo (4) Geldfluss aus der Finanzierungstätigkeit (35 - 36)**				**-6.700**	**-6.700**	**0**
SA 5	**Saldo (5) Geldfluss aus der voranschlagswirksamen Gebarung (SA 3 + SA 4)**				**-7.600**	**-7.600**	**0**

Ansatz 65100 Konto	Sonstige Schienenwege	Voranschlag 2023 inkl. Nachtrag	rechtskräftiger VA 2023	Nachtrag 1 2023	Voranschlag 2023 inkl. Nachtrag	rechtskräftiger VA 2023	Nachtrag 1 2023
		Ergebnisvoranschlag			Finanzierungsvoranschlag		
Operative Gebarung							
65100 861200	Zinsenzuschuss	300	300	0	300	300	0
SU 21 / SU 31	**Summe Erträge / Einzahlungen operative Gebarung**	**300**	**300**	**0**	**300**	**300**	**0**
65100 650000	Zinsen	1.200	1.200	0	1.200	1.200	0
SU 22 / SU 32	**Summe Aufwendungen / Auszahlungen operative Gebarung**	**1.200**	**1.200**	**0**	**1.200**	**1.200**	**0**
SA 0 / SA 1	**(0) Nettoergebnis (21 - 22) / Saldo (1) Geldfluss aus der operativen Gebarung (31 - 32)**	**-900**	**-900**	**0**	**-900**	**-900**	**0**
SU 23	**Summe Haushaltsrücklagen**	**-900**	**-900**	**0**			
SA 00	**Nettoergebnis nach Zuweisung und Entnahmen von Haushaltsrücklagen (SA 0 +/- SU 23)**	**-900**	**-900**	**0**			
Investive Gebarung							
SU 33	**Summe Einzahlungen investive Gebarung**				**0**	**0**	**0**
SU 34	**Summe Auszahlungen investive Gebarung**				**0**	**0**	**0**
SA 2	**Saldo (2) Geldfluss aus der investiven Gebarung (33 - 34)**				**0**	**0**	**0**
SA 3	**Saldo (3) Nettofinanzierungssaldo (SA 1 + SA 2)**				**-900**	**-900**	**0**
Finanzierungstätigkeit							
SU 35	**Summe Einzahlungen aus der Finanzierungstätigkeit**				**0**	**0**	**0**
65100 346100	DArlehenstilgung				6.700	6.700	0
SU 36	**Summe Auszahlungen aus der Finanzierungstätigkeit**				**6.700**	**6.700**	**0**
SA 4	**Saldo (4) Geldfluss aus der Finanzierungstätigkeit (35 - 36)**				**-6.700**	**-6.700**	**0**
SA 5	**Saldo (5) Geldfluss aus der voranschlagswirksamen Gebarung (SA 3 + SA 4)**				**-7.600**	**-7.600**	**0**

A 69	Verkehr, Sonstiges	Voranschlag 2023 inkl. Nachtrag	rechtskräftiger VA 2023	Nachtrag 1 2023	Voranschlag 2023 inkl. Nachtrag	rechtskräftiger VA 2023	Nachtrag 1 2023
		Ergebnisvoranschlag			Finanzierungsvoranschlag		
SA 0 / SA 1	**(0) Nettoergebnis (21 - 22) / Saldo (1) Geldfluss aus der operativen Gebarung (31 - 32)**	**-1.700**	**0**	**-1.700**	**-1.700**	**0**	**-1.700**
SA 00	**Nettoergebnis nach Zuweisung und Entnahmen von Haushaltsrücklagen (SA 0 +/- SU 23)**	**-1.700**	**0**	**-1.700**			
SA 2	**Saldo (2) Geldfluss aus der investiven Gebarung (33 - 34)**				**0**	**0**	**0**
SA 3	**Saldo (3) Nettofinanzierungssaldo (SA 1 + SA 2)**				**-1.700**	**0**	**-1.700**
SA 4	**Saldo (4) Geldfluss aus der Finanzierungstätigkeit (35 - 36)**				**0**	**0**	**0**
SA 5	**Saldo (5) Geldfluss aus der voranschlagswirksamen Gebarung (SA 3 + SA 4)**				**-1.700**	**0**	**-1.700**

UA 690	Verkehr, Sonstiges	Voranschlag 2023 inkl. Nachtrag	rechtskräftiger VA 2023	Nachtrag 1 2023	Voranschlag 2023 inkl. Nachtrag	rechtskräftiger VA 2023	Nachtrag 1 2023
		Ergebnisvoranschlag			Finanzierungsvoranschlag		
SA 0 / SA 1	**(0) Nettoergebnis (21 - 22) / Saldo (1) Geldfluss aus der operativen Gebarung (31 - 32)**	**-1.700**	**0**	**-1.700**	**-1.700**	**0**	**-1.700**
SA 00	**Nettoergebnis nach Zuweisung und Entnahmen von Haushaltsrücklagen (SA 0 +/- SU 23)**	**-1.700**	**0**	**-1.700**			
SA 2	**Saldo (2) Geldfluss aus der investiven Gebarung (33 - 34)**				**0**	**0**	**0**
SA 3	**Saldo (3) Nettofinanzierungssaldo (SA 1 + SA 2)**				**-1.700**	**0**	**-1.700**
SA 4	**Saldo (4) Geldfluss aus der Finanzierungstätigkeit (35 - 36)**				**0**	**0**	**0**
SA 5	**Saldo (5) Geldfluss aus der voranschlagswirksamen Gebarung (SA 3 + SA 4)**				**-1.700**	**0**	**-1.700**

Ansatz 69000 Konto	Verkehr	Voranschlag 2023 inkl. Nachtrag	rechtskräftiger VA 2023	Nachtrag 1 2023	Voranschlag 2023 inkl. Nachtrag	rechtskräftiger VA 2023	Nachtrag 1 2023
		Ergebnisvoranschlag			Finanzierungsvoranschlag		
Operative Gebarung							
SU 21 / SU 31	**Summe Erträge / Einzahlungen operative Gebarung**	**0**	**0**	**0**	**0**	**0**	**0**
69000 726000	Kosten Klimaticket	1.700	0	1.700	1.700	0	1.700
SU 22 / SU 32	**Summe Aufwendungen / Auszahlungen operative Gebarung**	**1.700**	**0**	**1.700**	**1.700**	**0**	**1.700**
SA 0 / SA 1	**(0) Nettoergebnis (21 - 22) / Saldo (1) Geldfluss aus der operativen Gebarung (31 - 32)**	**-1.700**	**0**	**-1.700**	**-1.700**	**0**	**-1.700**
SU 23	**Summe Haushaltsrücklagen**	**-1.700**	**0**	**-1.700**			
SA 00	**Nettoergebnis nach Zuweisung und Entnahmen von Haushaltsrücklagen (SA 0 +/- SU 23)**	**-1.700**	**0**	**-1.700**			
Investive Gebarung							
SU 33	**Summe Einzahlungen investive Gebarung**				**0**	**0**	**0**
SU 34	**Summe Auszahlungen investive Gebarung**				**0**	**0**	**0**
SA 2	**Saldo (2) Geldfluss aus der investiven Gebarung (33 - 34)**				**0**	**0**	**0**
SA 3	**Saldo (3) Nettofinanzierungssaldo (SA 1 + SA 2)**				**-1.700**	**0**	**-1.700**
Finanzierungstätigkeit							
SU 35	**Summe Einzahlungen aus der Finanzierungstätigkeit**				**0**	**0**	**0**
SU 36	**Summe Auszahlungen aus der Finanzierungstätigkeit**				**0**	**0**	**0**
SA 4	**Saldo (4) Geldfluss aus der Finanzierungstätigkeit (35 - 36)**				**0**	**0**	**0**
SA 5	**Saldo (5) Geldfluss aus der voranschlagswirksamen Gebarung (SA 3 + SA 4)**				**-1.700**	**0**	**-1.700**

Detailnachweis der Konten

Einzelplan 7	Wirtschaftsförderung (Länder und Gemeinden)	Voranschlag 2023 inkl. Nachtrag	rechtskräftiger VA 2023	Nachtrag 1 2023	Voranschlag 2023 inkl. Nachtrag	rechtskräftiger VA 2023	Nachtrag 1 2023
		Ergebnisvoranschlag			Finanzierungsvoranschlag		
SA 0 / SA 1	(0) Nettoergebnis (21 - 22) / Saldo (1) Geldfluss aus der operativen Gebarung (31 - 32)	-53.190	-48.390	-4.800	-48.300	-43.500	-4.800
SA 00	Nettoergebnis nach Zuweisung und Entnahmen von Haushaltsrücklagen (SA 0 +/- SU 23)	-53.190	-48.390	-4.800			
SA 2	Saldo (2) Geldfluss aus der investiven Gebarung (33 - 34)				-86.400	-12.000	-74.400
SA 3	Saldo (3) Nettofinanzierungssaldo (SA 1 + SA 2)				-134.700	-55.500	-79.200
SA 4	Saldo (4) Geldfluss aus der Finanzierungstätigkeit (35 - 36)				67.800	0	67.800
SA 5	Saldo (5) Geldfluss aus der voranschlagswirksamen Gebarung (SA 3 + SA 4)				-66.900	-55.500	-11.400

A 71	Grundlagenverbesserung in der Land- und Forstwirtschaft	Voranschlag 2023 inkl. Nachtrag	rechtskräftiger VA 2023	Nachtrag 1 2023	Voranschlag 2023 inkl. Nachtrag	rechtskräftiger VA 2023	Nachtrag 1 2023
		Ergebnisvoranschlag			Finanzierungsvoranschlag		
SA 0 / SA 1	(0) Nettoergebnis (21 - 22) / Saldo (1) Geldfluss aus der operativen Gebarung (31 - 32)	8.213	8.213	0	12.000	12.000	0
SA 00	Nettoergebnis nach Zuweisung und Entnahmen von Haushaltsrücklagen (SA 0 +/- SU 23)	8.213	8.213	0			
SA 2	Saldo (2) Geldfluss aus der investiven Gebarung (33 - 34)				-86.400	-12.000	-74.400
SA 3	Saldo (3) Nettofinanzierungssaldo (SA 1 + SA 2)				-74.400	0	-74.400
SA 4	Saldo (4) Geldfluss aus der Finanzierungstätigkeit (35 - 36)				67.800	0	67.800
SA 5	Saldo (5) Geldfluss aus der voranschlagswirksamen Gebarung (SA 3 + SA 4)				-6.600	0	-6.600

UA 710	Land- und forstwirtschaftlicher Wegebau	Voranschlag 2023 inkl. Nachtrag	rechtskräftiger VA 2023	Nachtrag 1 2023	Voranschlag 2023 inkl. Nachtrag	rechtskräftiger VA 2023	Nachtrag 1 2023
		Ergebnisvoranschlag			Finanzierungsvoranschlag		
SA 0 / SA 1	(0) Nettoergebnis (21 - 22) / Saldo (1) Geldfluss aus der operativen Gebarung (31 - 32)	8.213	8.213	0	12.000	12.000	0
SA 00	Nettoergebnis nach Zuweisung und Entnahmen von Haushaltsrücklagen (SA 0 +/- SU 23)	8.213	8.213	0			
SA 2	Saldo (2) Geldfluss aus der investiven Gebarung (33 - 34)				-86.400	-12.000	-74.400
SA 3	Saldo (3) Nettofinanzierungssaldo (SA 1 + SA 2)				-74.400	0	-74.400
SA 4	Saldo (4) Geldfluss aus der Finanzierungstätigkeit (35 - 36)				67.800	0	67.800
SA 5	Saldo (5) Geldfluss aus der voranschlagswirksamen Gebarung (SA 3 + SA 4)				-6.600	0	-6.600

Ansatz 71000 Konto	Land und Forstwirtschaftlicher r Wegebau	Voranschlag 2023 inkl. Nachtrag	rechtskräftiger VA 2023	Nachtrag 1 2023	Voranschlag 2023 inkl. Nachtrag	rechtskräftiger VA 2023	Nachtrag 1 2023
		Ergebnisvoranschlag			Finanzierungsvoranschlag		
Operative Gebarung							
71000 813000	Erträge aus der Auflösung von Investitionszuschüssen (Kapita ltransfers)	288	288	0			
71000 829910	Zuführung vom OP.H.	6.900	0	6.900	6.900	0	6.900
71000 829962	Sonstige Einn. VJ-Überschuß	33.600	0	33.600	33.600	0	33.600
71000 871000	Beitrag des Landes Abt.Gemeind	12.000	12.000	0	12.000	12.000	0
SU 21 / SU 31	**Summe Erträge / Einzahlungen operative Gebarung**	**52.788**	**12.288**	**40.500**	**52.500**	**12.000**	**40.500**
71000 680200	Planmäßige Abschreibung	4.075	4.075	0			
71000 729910	Zuführung	6.900	0	6.900	6.900	0	6.900
71000 729962	Sonst. Ausgaben VJ-Übernahme	33.600	0	33.600	33.600	0	33.600
SU 22 / SU 32	**Summe Aufwendungen / Auszahlungen operative Gebarung**	**44.575**	**4.075**	**40.500**	**40.500**	**0**	**40.500**
SA 0 / SA 1	**(0) Nettoergebnis (21 - 22) / Saldo (1) Geldfluss aus der operativen Gebarung (31 - 32)**	**8.213**	**8.213**	**0**	**12.000**	**12.000**	**0**
SU 23	**Summe Haushaltsrücklagen**	**12.000**	**12.000**	**0**			
SA 00	**Nettoergebnis nach Zuweisung und Entnahmen von Haushaltsrücklagen (SA 0 +/- SU 23)**	**8.213**	**8.213**	**0**			
Investive Gebarung							
71000 301000	Beitrag ST8 Landesfonds und Landeskammern				45.900	12.000	33.900
71000 307000	Interessentbeiträge				16.000	16.000	0
SU 33	**Summe Einzahlungen investive Gebarung**				**61.900**	**28.000**	**33.900**
71000 002000	GW-Instandhaltung				127.800	40.000	87.800
71000 002002	GW Sackgraben				20.500	0	20.500
SU 34	**Summe Auszahlungen investive Gebarung**				**148.300**	**40.000**	**108.300**
SA 2	**Saldo (2) Geldfluss aus der investiven Gebarung (33 - 34)**				**-86.400**	**-12.000**	**-74.400**
SA 3	**Saldo (3) Nettofinanzierungssaldo (SA 1 + SA 2)**				**-74.400**	**0**	**-74.400**
Finanzierungstätigkeit							
71000 346100	Darlehenszuzählung				67.800	0	67.800
SU 35	**Summe Einzahlungen aus der Finanzierungstätigkeit**				**67.800**	**0**	**67.800**
SU 36	**Summe Auszahlungen aus der Finanzierungstätigkeit**				**0**	**0**	**0**
SA 4	**Saldo (4) Geldfluss aus der Finanzierungstätigkeit (35 - 36)**				**67.800**	**0**	**67.800**
SA 5	**Saldo (5) Geldfluss aus der voranschlagswirksamen Gebarung (SA 3 + SA 4)**				**-6.600**	**0**	**-6.600**

A 74	Sonstige Förderung der Land- und Forstwirtschaft	Voranschlag 2023 inkl. Nachtrag	rechtskräftiger VA 2023	Nachtrag 1 2023	Voranschlag 2023 inkl. Nachtrag	rechtskräftiger VA 2023	Nachtrag 1 2023
		Ergebnisvoranschlag			Finanzierungsvoranschlag		
SA 0 / SA 1	(0) Nettoergebnis (21 - 22) / Saldo (1) Geldfluss aus der operativen Gebarung (31 - 32)	-13.000	-13.000	0	-13.000	-13.000	0
SA 00	Nettoergebnis nach Zuweisung und Entnahmen von Haushaltsrücklagen (SA 0 +/- SU 23)	-13.000	-13.000	0			
SA 2	Saldo (2) Geldfluss aus der investiven Gebarung (33 - 34)				0	0	0
SA 3	Saldo (3) Nettofinanzierungssaldo (SA 1 + SA 2)				-13.000	-13.000	0
SA 4	Saldo (4) Geldfluss aus der Finanzierungstätigkeit (35 - 36)				0	0	0
SA 5	Saldo (5) Geldfluss aus der voranschlagswirksamen Gebarung (SA 3 + SA 4)				-13.000	-13.000	0

UA 742	Produktionsförderung	Voranschlag 2023 inkl. Nachtrag	rechtskräftiger VA 2023	Nachtrag 1 2023	Voranschlag 2023 inkl. Nachtrag	rechtskräftiger VA 2023	Nachtrag 1 2023
		Ergebnisvoranschlag			Finanzierungsvoranschlag		
SA 0 / SA 1	(0) Nettoergebnis (21 - 22) / Saldo (1) Geldfluss aus der operativen Gebarung (31 - 32)	-13.000	-13.000	0	-13.000	-13.000	0
SA 00	Nettoergebnis nach Zuweisung und Entnahmen von Haushaltsrücklagen (SA 0 +/- SU 23)	-13.000	-13.000	0			
SA 2	Saldo (2) Geldfluss aus der investiven Gebarung (33 - 34)				0	0	0
SA 3	Saldo (3) Nettofinanzierungssaldo (SA 1 + SA 2)				-13.000	-13.000	0
SA 4	Saldo (4) Geldfluss aus der Finanzierungstätigkeit (35 - 36)				0	0	0
SA 5	Saldo (5) Geldfluss aus der voranschlagswirksamen Gebarung (SA 3 + SA 4)				-13.000	-13.000	0

Ansatz 74200 Konto	Produktionsförderung	Voranschlag 2023 inkl. Nachtrag	rechtskräftiger VA 2023	Nachtrag 1 2023	Voranschlag 2023 inkl. Nachtrag	rechtskräftiger VA 2023	Nachtrag 1 2023
		Ergebnisvoranschlag			Finanzierungsvoranschlag		
Operative Gebarung							
SU 21 / SU 31	**Summe Erträge / Einzahlungen operative Gebarung**	**0**	**0**	**0**	**0**	**0**	**0**
74200 759000	Transfers an Unternehmungen, (Eigenbetriebe) ohne Rechtspers önlichkeit	13.000	13.000	0	13.000	13.000	0
SU 22 / SU 32	**Summe Aufwendungen / Auszahlungen operative Gebarung**	**13.000**	**13.000**	**0**	**13.000**	**13.000**	**0**
SA 0 / SA 1	**(0) Nettoergebnis (21 - 22) / Saldo (1) Geldfluss aus der operativen Gebarung (31 - 32)**	**-13.000**	**-13.000**	**0**	**-13.000**	**-13.000**	**0**
SU 23	**Summe Haushaltsrücklagen**	**-13.000**	**-13.000**	**0**			
SA 00	**Nettoergebnis nach Zuweisung und Entnahmen von Haushaltsrücklagen (SA 0 +/- SU 23)**	**-13.000**	**-13.000**	**0**			
Investive Gebarung							
SU 33	**Summe Einzahlungen investive Gebarung**				**0**	**0**	**0**
SU 34	**Summe Auszahlungen investive Gebarung**				**0**	**0**	**0**
SA 2	**Saldo (2) Geldfluss aus der investiven Gebarung (33 - 34)**				**0**	**0**	**0**
SA 3	**Saldo (3) Nettofinanzierungssaldo (SA 1 + SA 2)**				**-13.000**	**-13.000**	**0**
Finanzierungstätigkeit							
SU 35	**Summe Einzahlungen aus der Finanzierungstätigkeit**				**0**	**0**	**0**
SU 36	**Summe Auszahlungen aus der Finanzierungstätigkeit**				**0**	**0**	**0**
SA 4	**Saldo (4) Geldfluss aus der Finanzierungstätigkeit (35 - 36)**				**0**	**0**	**0**
SA 5	**Saldo (5) Geldfluss aus der voranschlagswirksamen Gebarung (SA 3 + SA 4)**				**-13.000**	**-13.000**	**0**

A 77	Förderung des Fremdenverkehrs	Voranschlag 2023 inkl. Nachtrag	rechtskräftiger VA 2023	Nachtrag 1 2023	Voranschlag 2023 inkl. Nachtrag	rechtskräftiger VA 2023	Nachtrag 1 2023
		Ergebnisvoranschlag			Finanzierungsvoranschlag		
SA 0 / SA 1	**(0) Nettoergebnis (21 - 22) / Saldo (1) Geldfluss aus der operativen Gebarung (31 - 32)**	**-31.003**	**-26.203**	**-4.800**	**-29.900**	**-25.100**	**-4.800**
SA 00	**Nettoergebnis nach Zuweisung und Entnahmen von Haushaltsrücklagen (SA 0 +/- SU 23)**	**-31.003**	**-26.203**	**-4.800**			
SA 2	**Saldo (2) Geldfluss aus der investiven Gebarung (33 - 34)**				**0**	**0**	**0**
SA 3	**Saldo (3) Nettofinanzierungssaldo (SA 1 + SA 2)**				**-29.900**	**-25.100**	**-4.800**
SA 4	**Saldo (4) Geldfluss aus der Finanzierungstätigkeit (35 - 36)**				**0**	**0**	**0**
SA 5	**Saldo (5) Geldfluss aus der voranschlagswirksamen Gebarung (SA 3 + SA 4)**				**-29.900**	**-25.100**	**-4.800**

UA 771	Maßnahmen zur Förderung des Fremdenverkehrs	Voranschlag 2023 inkl. Nachtrag	rechtskräftiger VA 2023	Nachtrag 1 2023	Voranschlag 2023 inkl. Nachtrag	rechtskräftiger VA 2023	Nachtrag 1 2023
		Ergebnisvoranschlag			Finanzierungsvoranschlag		
SA 0 / SA 1	(0) Nettoergebnis (21 - 22) / Saldo (1) Geldfluss aus der operativen Gebarung (31 - 32)	-31.003	-26.203	-4.800	-29.900	-25.100	-4.800
SA 00	Nettoergebnis nach Zuweisung und Entnahmen von Haushaltsrücklagen (SA 0 +/- SU 23)	-31.003	-26.203	-4.800			
SA 2	Saldo (2) Geldfluss aus der investiven Gebarung (33 - 34)				0	0	0
SA 3	Saldo (3) Nettofinanzierungssaldo (SA 1 + SA 2)				-29.900	-25.100	-4.800
SA 4	Saldo (4) Geldfluss aus der Finanzierungstätigkeit (35 - 36)				0	0	0
SA 5	Saldo (5) Geldfluss aus der voranschlagswirksamen Gebarung (SA 3 + SA 4)				-29.900	-25.100	-4.800

Ansatz 77100 Konto	Maßnahmen zur Förderung des Fr Fremdenverkehrs	Voranschlag 2023 inkl. Nachtrag	rechtskräftiger VA 2023	Nachtrag 1 2023	Voranschlag 2023 inkl. Nachtrag	rechtskräftiger VA 2023	Nachtrag 1 2023
		Ergebnisvoranschlag			Finanzierungsvoranschlag		
Operative Gebarung							
77100 811100	Parkscheingebühr Naturpark	10.000	10.000	0	10.000	10.000	0
77100 816000	Verkauf Wanderkarten, Gläser, Karaffen,...	100	0	100	100	0	100
SU 21 / SU 31	**Summe Erträge / Einzahlungen operative Gebarung**	**10.100**	**10.000**	**100**	**10.100**	**10.000**	**100**
77100 457000	Druckwerke	5.100	4.000	1.100	5.100	4.000	1.100
77100 680200	Planmäßige Abschreibung	1.103	1.103	0			
77100 723000	Werbeeinschaltungen	5.800	2.000	3.800	5.800	2.000	3.800
77100 728000	Entgelte an Gewerbetreibende, Eigenl.	1.500	1.500	0	1.500	1.500	0
77100 728200	Entgelte für Homepage	600	600	0	600	600	0
77100 728600	Div. Ausgaben Naturpark	10.000	10.000	0	10.000	10.000	0
77100 728601	Spielplatz Hochbärneck	10.000	10.000	0	10.000	10.000	0
77100 729300	Personalkostenersatz Bauhof 03	300	300	0	300	300	0
77100 757200	Mitgliedsbeitrag Reg Entwicklu ngsverband	100	100	0	100	100	0
77100 757600	Mitgliedsbeitrag KP Eisenstraß e	3.900	3.900	0	3.900	3.900	0
77100 757700	Mitgliedsbeitrag ARGE Wandern	2.400	2.400	0	2.400	2.400	0
77100 757800	Mitgliedsbeitrag Volkskultur N Ö	100	100	0	100	100	0
77100 764000	Entgelte MTB-Strecke	200	200	0	200	200	0
SU 22 / SU 32	**Summe Aufwendungen / Auszahlungen operative Gebarung**	**41.103**	**36.203**	**4.900**	**40.000**	**35.100**	**4.900**
SA 0 / SA 1	**(0) Nettoergebnis (21 - 22) / Saldo (1) Geldfluss aus der operativen Gebarung (31 - 32)**	**-31.003**	**-26.203**	**-4.800**	**-29.900**	**-25.100**	**-4.800**
SU 23	**Summe Haushaltsrücklagen**	**-29.900**	**-25.100**	**-4.800**			
SA 00	**Nettoergebnis nach Zuweisung und Entnahmen von Haushaltsrücklagen (SA 0 +/- SU 23)**	**-31.003**	**-26.203**	**-4.800**			
Investive Gebarung							
SU 33	**Summe Einzahlungen investive Gebarung**				**0**	**0**	**0**
SU 34	**Summe Auszahlungen investive Gebarung**				**0**	**0**	**0**
SA 2	**Saldo (2) Geldfluss aus der investiven Gebarung (33 - 34)**				**0**	**0**	**0**
SA 3	**Saldo (3) Nettofinanzierungssaldo (SA 1 + SA 2)**				**-29.900**	**-25.100**	**-4.800**
Finanzierungstätigkeit							
SU 35	**Summe Einzahlungen aus der Finanzierungstätigkeit**				**0**	**0**	**0**
SU 36	**Summe Auszahlungen aus der Finanzierungstätigkeit**				**0**	**0**	**0**
SA 4	**Saldo (4) Geldfluss aus der Finanzierungstätigkeit (35 - 36)**				**0**	**0**	**0**
SA 5	**Saldo (5) Geldfluss aus der voranschlagswirksamen Gebarung (SA 3 + SA 4)**				**-29.900**	**-25.100**	**-4.800**

A 78	Förderung von Handel, Gewerbe und Industrie	Voranschlag 2023 inkl. Nachtrag	rechtskräftiger VA 2023	Nachtrag 1 2023	Voranschlag 2023 inkl. Nachtrag	rechtskräftiger VA 2023	Nachtrag 1 2023
		Ergebnisvoranschlag			Finanzierungsvoranschlag		
SA 0 / SA 1	(0) Nettoergebnis (21 - 22) / Saldo (1) Geldfluss aus der operativen Gebarung (31 - 32)	-17.400	-17.400	0	-17.400	-17.400	0
SA 00	Nettoergebnis nach Zuweisung und Entnahmen von Haushaltsrücklagen (SA 0 +/- SU 23)	-17.400	-17.400	0			
SA 2	Saldo (2) Geldfluss aus der investiven Gebarung (33 - 34)				0	0	0
SA 3	Saldo (3) Nettofinanzierungssaldo (SA 1 + SA 2)				-17.400	-17.400	0
SA 4	Saldo (4) Geldfluss aus der Finanzierungstätigkeit (35 - 36)				0	0	0
SA 5	Saldo (5) Geldfluss aus der voranschlagswirksamen Gebarung (SA 3 + SA 4)				-17.400	-17.400	0

UA 780	Einrichtungen zur Förderung von Handel, Gewerbe und Industrie	Voranschlag 2023 inkl. Nachtrag	rechtskräftiger VA 2023	Nachtrag 1 2023	Voranschlag 2023 inkl. Nachtrag	rechtskräftiger VA 2023	Nachtrag 1 2023
		Ergebnisvoranschlag			Finanzierungsvoranschlag		
SA 0 / SA 1	(0) Nettoergebnis (21 - 22) / Saldo (1) Geldfluss aus der operativen Gebarung (31 - 32)	-2.400	-2.400	0	-2.400	-2.400	0
SA 00	Nettoergebnis nach Zuweisung und Entnahmen von Haushaltsrücklagen (SA 0 +/- SU 23)	-2.400	-2.400	0			
SA 2	Saldo (2) Geldfluss aus der investiven Gebarung (33 - 34)				0	0	0
SA 3	Saldo (3) Nettofinanzierungssaldo (SA 1 + SA 2)				-2.400	-2.400	0
SA 4	Saldo (4) Geldfluss aus der Finanzierungstätigkeit (35 - 36)				0	0	0
SA 5	Saldo (5) Geldfluss aus der voranschlagswirksamen Gebarung (SA 3 + SA 4)				-2.400	-2.400	0

Ansatz 78000 Konto	Einrichtungen zur Förderung vo n Handel, Gewerbe und Industri e	Voranschlag 2023 inkl. Nachtrag	rechtskräftiger VA 2023	Nachtrag 1 2023	Voranschlag 2023 inkl. Nachtrag	rechtskräftiger VA 2023	Nachtrag 1 2023
		Ergebnisvoranschlag			Finanzierungsvoranschlag		
Operative Gebarung							
SU 21 / SU 31	**Summe Erträge / Einzahlungen operative Gebarung**	**0**	**0**	**0**	**0**	**0**	**0**
78000 755000	Gewerbeförderung	2.400	2.400	0	2.400	2.400	0
SU 22 / SU 32	**Summe Aufwendungen / Auszahlungen operative Gebarung**	**2.400**	**2.400**	**0**	**2.400**	**2.400**	**0**
SA 0 / SA 1	**(0) Nettoergebnis (21 - 22) / Saldo (1) Geldfluss aus der operativen Gebarung (31 - 32)**	**-2.400**	**-2.400**	**0**	**-2.400**	**-2.400**	**0**
SU 23	**Summe Haushaltsrücklagen**	**-2.400**	**-2.400**	**0**			
SA 00	**Nettoergebnis nach Zuweisung und Entnahmen von Haushaltsrücklagen (SA 0 +/- SU 23)**	**-2.400**	**-2.400**	**0**			
Investive Gebarung							
SU 33	**Summe Einzahlungen investive Gebarung**				**0**	**0**	**0**
SU 34	**Summe Auszahlungen investive Gebarung**				**0**	**0**	**0**
SA 2	**Saldo (2) Geldfluss aus der investiven Gebarung (33 - 34)**				**0**	**0**	**0**
SA 3	**Saldo (3) Nettofinanzierungssaldo (SA 1 + SA 2)**				**-2.400**	**-2.400**	**0**
Finanzierungstätigkeit							
SU 35	**Summe Einzahlungen aus der Finanzierungstätigkeit**				**0**	**0**	**0**
SU 36	**Summe Auszahlungen aus der Finanzierungstätigkeit**				**0**	**0**	**0**
SA 4	**Saldo (4) Geldfluss aus der Finanzierungstätigkeit (35 - 36)**				**0**	**0**	**0**
SA 5	**Saldo (5) Geldfluss aus der voranschlagswirksamen Gebarung (SA 3 + SA 4)**				**-2.400**	**-2.400**	**0**

UA 782	Wirtschaftspolitische Maßnahmen	Voranschlag 2023 inkl. Nachtrag	rechtskräftiger VA 2023	Nachtrag 1 2023	Voranschlag 2023 inkl. Nachtrag	rechtskräftiger VA 2023	Nachtrag 1 2023
		Ergebnisvoranschlag			Finanzierungsvoranschlag		
SA 0 / SA 1	**(0) Nettoergebnis (21 - 22) / Saldo (1) Geldfluss aus der operativen Gebarung (31 - 32)**	**-15.000**	**-15.000**	**0**	**-15.000**	**-15.000**	**0**
SA 00	**Nettoergebnis nach Zuweisung und Entnahmen von Haushaltsrücklagen (SA 0 +/- SU 23)**	**-15.000**	**-15.000**	**0**			
SA 2	**Saldo (2) Geldfluss aus der investiven Gebarung (33 - 34)**				**0**	**0**	**0**
SA 3	**Saldo (3) Nettofinanzierungssaldo (SA 1 + SA 2)**				**-15.000**	**-15.000**	**0**
SA 4	**Saldo (4) Geldfluss aus der Finanzierungstätigkeit (35 - 36)**				**0**	**0**	**0**
SA 5	**Saldo (5) Geldfluss aus der voranschlagswirksamen Gebarung (SA 3 + SA 4)**				**-15.000**	**-15.000**	**0**

Ansatz 78200 Konto	Wirtschaftspolitische Maßnahmen	Voranschlag 2023 inkl. Nachtrag	rechtskräftiger VA 2023	Nachtrag 1 2023	Voranschlag 2023 inkl. Nachtrag	rechtskräftiger VA 2023	Nachtrag 1 2023
		Ergebnisvoranschlag			Finanzierungsvoranschlag		
Operative Gebarung							
SU 21 / SU 31	**Summe Erträge / Einzahlungen operative Gebarung**	**0**	**0**	**0**	**0**	**0**	**0**
78200 755000	Kommunalsteueranteil Betriebsg ebiet Neubruck	15.000	15.000	0	15.000	15.000	0
SU 22 / SU 32	**Summe Aufwendungen / Auszahlungen operative Gebarung**	**15.000**	**15.000**	**0**	**15.000**	**15.000**	**0**
SA 0 / SA 1	**(0) Nettoergebnis (21 - 22) / Saldo (1) Geldfluss aus der operativen Gebarung (31 - 32)**	**-15.000**	**-15.000**	**0**	**-15.000**	**-15.000**	**0**
SU 23	**Summe Haushaltsrücklagen**	**-15.000**	**-15.000**	**0**			
SA 00	**Nettoergebnis nach Zuweisung und Entnahmen von Haushaltsrücklagen (SA 0 +/- SU 23)**	**-15.000**	**-15.000**	**0**			
Investive Gebarung							
SU 33	**Summe Einzahlungen investive Gebarung**				**0**	**0**	**0**
SU 34	**Summe Auszahlungen investive Gebarung**				**0**	**0**	**0**
SA 2	**Saldo (2) Geldfluss aus der investiven Gebarung (33 - 34)**				**0**	**0**	**0**
SA 3	**Saldo (3) Nettofinanzierungssaldo (SA 1 + SA 2)**				**-15.000**	**-15.000**	**0**
Finanzierungstätigkeit							
SU 35	**Summe Einzahlungen aus der Finanzierungstätigkeit**				**0**	**0**	**0**
SU 36	**Summe Auszahlungen aus der Finanzierungstätigkeit**				**0**	**0**	**0**
SA 4	**Saldo (4) Geldfluss aus der Finanzierungstätigkeit (35 - 36)**				**0**	**0**	**0**
SA 5	**Saldo (5) Geldfluss aus der voranschlagswirksamen Gebarung (SA 3 + SA 4)**				**-15.000**	**-15.000**	**0**

Detailnachweis der Konten

Einzelplan 8	Dienstleistungen (Länder und Gemeinden)	Voranschlag 2023 inkl. Nachtrag	rechtskräftiger VA 2023	Nachtrag 1 2023	Voranschlag 2023 inkl. Nachtrag	rechtskräftiger VA 2023	Nachtrag 1 2023
		Ergebnisvoranschlag			Finanzierungsvoranschlag		
SA 0 / SA 1	(0) Nettoergebnis (21 - 22) / Saldo (1) Geldfluss aus der operativen Gebarung (31 - 32)	-312.750	-219.150	-93.600	-176.300	-152.700	-23.600
SA 00	Nettoergebnis nach Zuweisung und Entnahmen von Haushaltsrücklagen (SA 0 +/- SU 23)	-312.750	-219.150	-93.600			
SA 2	Saldo (2) Geldfluss aus der investiven Gebarung (33 - 34)				-40.400	65.700	-106.100
SA 3	Saldo (3) Nettofinanzierungssaldo (SA 1 + SA 2)				-216.700	-87.000	-129.700
SA 4	Saldo (4) Geldfluss aus der Finanzierungstätigkeit (35 - 36)				107.700	-130.600	238.300
SA 5	Saldo (5) Geldfluss aus der voranschlagswirksamen Gebarung (SA 3 + SA 4)				-109.000	-217.600	108.600

A 81	Öffentliche Einrichtungen (soweit nicht dem Abschnitt 85 zuzuordnen)	Voranschlag 2023 inkl. Nachtrag	rechtskräftiger VA 2023	Nachtrag 1 2023	Voranschlag 2023 inkl. Nachtrag	rechtskräftiger VA 2023	Nachtrag 1 2023
		Ergebnisvoranschlag			Finanzierungsvoranschlag		
SA 0 / SA 1	(0) Nettoergebnis (21 - 22) / Saldo (1) Geldfluss aus der operativen Gebarung (31 - 32)	-126.666	-126.666	0	-105.400	-105.400	0
SA 00	Nettoergebnis nach Zuweisung und Entnahmen von Haushaltsrücklagen (SA 0 +/- SU 23)	-126.666	-126.666	0			
SA 2	Saldo (2) Geldfluss aus der investiven Gebarung (33 - 34)				10.000	0	10.000
SA 3	Saldo (3) Nettofinanzierungssaldo (SA 1 + SA 2)				-95.400	-105.400	10.000
SA 4	Saldo (4) Geldfluss aus der Finanzierungstätigkeit (35 - 36)				0	0	0
SA 5	Saldo (5) Geldfluss aus der voranschlagswirksamen Gebarung (SA 3 + SA 4)				-95.400	-105.400	10.000

UA 814	Straßenreinigung	Voranschlag 2023 inkl. Nachtrag	rechtskräftiger VA 2023	Nachtrag 1 2023	Voranschlag 2023 inkl. Nachtrag	rechtskräftiger VA 2023	Nachtrag 1 2023
		Ergebnisvoranschlag			Finanzierungsvoranschlag		
SA 0 / SA 1	(0) Nettoergebnis (21 - 22) / Saldo (1) Geldfluss aus der operativen Gebarung (31 - 32)	-87.500	-87.500	0	-87.500	-87.500	0
SA 00	Nettoergebnis nach Zuweisung und Entnahmen von Haushaltsrücklagen (SA 0 +/- SU 23)	-87.500	-87.500	0			
SA 2	Saldo (2) Geldfluss aus der investiven Gebarung (33 - 34)				0	0	0
SA 3	Saldo (3) Nettofinanzierungssaldo (SA 1 + SA 2)				-87.500	-87.500	0
SA 4	Saldo (4) Geldfluss aus der Finanzierungstätigkeit (35 - 36)				0	0	0
SA 5	Saldo (5) Geldfluss aus der voranschlagswirksamen Gebarung (SA 3 + SA 4)				-87.500	-87.500	0

Ansatz 81400 Konto	Winterdienst	Voranschlag 2023 inkl. Nachtrag	rechtskräftiger VA 2023	Nachtrag 1 2023	Voranschlag 2023 inkl. Nachtrag	rechtskräftiger VA 2023	Nachtrag 1 2023
		Ergebnisvoranschlag			Finanzierungsvoranschlag		
Operative Gebarung							
SU 21 / SU 31	**Summe Erträge / Einzahlungen operative Gebarung**	**0**	**0**	**0**	**0**	**0**	**0**
81400 420000	Verbrauchsgüter	18.000	18.000	0	18.000	18.000	0
81400 728000	Entgelte an Gewerbetreibende, Eigenl.	15.000	15.000	0	15.000	15.000	0
81400 729300	Personalkostenersatz Bauhof 03	20.500	20.500	0	20.500	20.500	0
81400 729400	Eigenleistung Fuhrpark 03	9.000	9.000	0	9.000	9.000	0
81400 757000	Kostenbeiträge GWG	25.000	25.000	0	25.000	25.000	0
SU 22 / SU 32	**Summe Aufwendungen / Auszahlungen operative Gebarung**	**87.500**	**87.500**	**0**	**87.500**	**87.500**	**0**
SA 0 / SA 1	**(0) Nettoergebnis (21 - 22) / Saldo (1) Geldfluss aus der operativen Gebarung (31 - 32)**	**-87.500**	**-87.500**	**0**	**-87.500**	**-87.500**	**0**
SU 23	**Summe Haushaltsrücklagen**	**-87.500**	**-87.500**	**0**			
SA 00	**Nettoergebnis nach Zuweisung und Entnahmen von Haushaltsrücklagen (SA 0 +/- SU 23)**	**-87.500**	**-87.500**	**0**			
Investive Gebarung							
SU 33	**Summe Einzahlungen investive Gebarung**				**0**	**0**	**0**
SU 34	**Summe Auszahlungen investive Gebarung**				**0**	**0**	**0**
SA 2	**Saldo (2) Geldfluss aus der investiven Gebarung (33 - 34)**				**0**	**0**	**0**
SA 3	**Saldo (3) Nettofinanzierungssaldo (SA 1 + SA 2)**				**-87.500**	**-87.500**	**0**
Finanzierungstätigkeit							
SU 35	**Summe Einzahlungen aus der Finanzierungstätigkeit**				**0**	**0**	**0**
SU 36	**Summe Auszahlungen aus der Finanzierungstätigkeit**				**0**	**0**	**0**
SA 4	**Saldo (4) Geldfluss aus der Finanzierungstätigkeit (35 - 36)**				**0**	**0**	**0**
SA 5	**Saldo (5) Geldfluss aus der voranschlagswirksamen Gebarung (SA 3 + SA 4)**				**-87.500**	**-87.500**	**0**

UA 815	Park- und Gartenanlagen, Kinderspielplätze	Voranschlag 2023 inkl. Nachtrag	rechtskräftiger VA 2023	Nachtrag 1 2023	Voranschlag 2023 inkl. Nachtrag	rechtskräftiger VA 2023	Nachtrag 1 2023
		Ergebnisvoranschlag			Finanzierungsvoranschlag		
SA 0 / SA 1	**(0) Nettoergebnis (21 - 22) / Saldo (1) Geldfluss aus der operativen Gebarung (31 - 32)**	**-616**	**-616**	**0**	**-300**	**-300**	**0**
SA 00	**Nettoergebnis nach Zuweisung und Entnahmen von Haushaltsrücklagen (SA 0 +/- SU 23)**	**-616**	**-616**	**0**			
SA 2	**Saldo (2) Geldfluss aus der investiven Gebarung (33 - 34)**				**10.000**	**0**	**10.000**
SA 3	**Saldo (3) Nettofinanzierungssaldo (SA 1 + SA 2)**				**9.700**	**-300**	**10.000**
SA 4	**Saldo (4) Geldfluss aus der Finanzierungstätigkeit (35 - 36)**				**0**	**0**	**0**
SA 5	**Saldo (5) Geldfluss aus der voranschlagswirksamen Gebarung (SA 3 + SA 4)**				**9.700**	**-300**	**10.000**

Ansatz 81500 Konto	Park- und Gartenanlagen, Kinderspielplätze	Voranschlag 2023 inkl. Nachtrag	rechtskräftiger VA 2023	Nachtrag 1 2023	Voranschlag 2023 inkl. Nachtrag	rechtskräftiger VA 2023	Nachtrag 1 2023
		Ergebnisvoranschlag			Finanzierungsvoranschlag		
Operative Gebarung							
81500 813000	Erträge aus der Auflösung von Investitionszuschüssen (Kapitaltransfers)	1.866	1.866	0			
81500 829910	Zuführung vom OP.H.	2.100	0	2.100	2.100	0	2.100
81500 829962	Übernahme Vorjahr	12.100	0	12.100	12.100	0	12.100
SU 21 / SU 31	**Summe Erträge / Einzahlungen operative Gebarung**	**16.066**	**1.866**	**14.200**	**14.200**	**0**	**14.200**
81500 618500	TÜV-Überprüfung	200	200	0	200	200	0
81500 680200	Planmäßige Abschreibung	2.182	2.182	0			
81500 728000	Entgelte für sonstige Leistungen	100	100	0	100	100	0
81500 729910	Zuführung an den INV.H.	2.100	0	2.100	2.100	0	2.100
81500 729961	Übernahme VJ	12.100	0	12.100	12.100	0	12.100
SU 22 / SU 32	**Summe Aufwendungen / Auszahlungen operative Gebarung**	**16.682**	**2.482**	**14.200**	**14.500**	**300**	**14.200**
SA 0 / SA 1	**(0) Nettoergebnis (21 - 22) / Saldo (1) Geldfluss aus der operativen Gebarung (31 - 32)**	**-616**	**-616**	**0**	**-300**	**-300**	**0**
SU 23	**Summe Haushaltsrücklagen**	**-300**	**-300**	**0**			
SA 00	**Nettoergebnis nach Zuweisung und Entnahmen von Haushaltsrücklagen (SA 0 +/- SU 23)**	**-616**	**-616**	**0**			
Investive Gebarung							
81500 301000	Kapitaltransfers von Ländern, Landesfonds und Landeskammern				10.000	0	10.000
SU 33	**Summe Einzahlungen investive Gebarung**				**10.000**	**0**	**10.000**
SU 34	**Summe Auszahlungen investive Gebarung**				**0**	**0**	**0**
SA 2	**Saldo (2) Geldfluss aus der investiven Gebarung (33 - 34)**				**10.000**	**0**	**10.000**
SA 3	**Saldo (3) Nettofinanzierungssaldo (SA 1 + SA 2)**				**9.700**	**-300**	**10.000**
Finanzierungstätigkeit							
SU 35	**Summe Einzahlungen aus der Finanzierungstätigkeit**				**0**	**0**	**0**
SU 36	**Summe Auszahlungen aus der Finanzierungstätigkeit**				**0**	**0**	**0**
SA 4	**Saldo (4) Geldfluss aus der Finanzierungstätigkeit (35 - 36)**				**0**	**0**	**0**
SA 5	**Saldo (5) Geldfluss aus der voranschlagswirksamen Gebarung (SA 3 + SA 4)**				**9.700**	**-300**	**10.000**

UA 816	Öffentliche Beleuchtung und öffentliche Uhren	Voranschlag 2023 inkl. Nachtrag	rechtskräftiger VA 2023	Nachtrag 1 2023	Voranschlag 2023 inkl. Nachtrag	rechtskräftiger VA 2023	Nachtrag 1 2023
		Ergebnisvoranschlag			Finanzierungsvoranschlag		
SA 0 / SA 1	**(0) Nettoergebnis (21 - 22) / Saldo (1) Geldfluss aus der operativen Gebarung (31 - 32)**	**-38.133**	**-38.133**	**0**	**-17.600**	**-17.600**	**0**
SA 00	**Nettoergebnis nach Zuweisung und Entnahmen von Haushaltsrücklagen (SA 0 +/- SU 23)**	**-38.133**	**-38.133**	**0**			
SA 2	**Saldo (2) Geldfluss aus der investiven Gebarung (33 - 34)**				**0**	**0**	**0**
SA 3	**Saldo (3) Nettofinanzierungssaldo (SA 1 + SA 2)**				**-17.600**	**-17.600**	**0**
SA 4	**Saldo (4) Geldfluss aus der Finanzierungstätigkeit (35 - 36)**				**0**	**0**	**0**
SA 5	**Saldo (5) Geldfluss aus der voranschlagswirksamen Gebarung (SA 3 + SA 4)**				**-17.600**	**-17.600**	**0**

Ansatz 81600 Konto	Öffentliche Beleuchtung und öffentliche Uhren	Voranschlag 2023 inkl. Nachtrag	rechtskräftiger VA 2023	Nachtrag 1 2023	Voranschlag 2023 inkl. Nachtrag	rechtskräftiger VA 2023	Nachtrag 1 2023
		Ergebnisvoranschlag			Finanzierungsvoranschlag		
Operative Gebarung							
SU 21 / SU 31	**Summe Erträge / Einzahlungen operative Gebarung**	**0**	**0**	**0**	**0**	**0**	**0**
81600 420000	Verbrauchsgüter	100	100	0	100	100	0
81600 600000	Strom	16.000	16.000	0	16.000	16.000	0
81600 619000	Instandhaltung von Sonderanlag en	500	500	0	500	500	0
81600 680200	Planmäßige Abschreibung Anlagen Straßenbauten	20.533	20.533	0			
81600 729300	Personalkostenersatz Bauhof 03	1.000	1.000	0	1.000	1.000	0
SU 22 / SU 32	**Summe Aufwendungen / Auszahlungen operative Gebarung**	**38.133**	**38.133**	**0**	**17.600**	**17.600**	**0**
SA 0 / SA 1	**(0) Nettoergebnis (21 - 22) / Saldo (1) Geldfluss aus der operativen Gebarung (31 - 32)**	**-38.133**	**-38.133**	**0**	**-17.600**	**-17.600**	**0**
SU 23	**Summe Haushaltsrücklagen**	**-17.600**	**-17.600**	**0**			
SA 00	**Nettoergebnis nach Zuweisung und Entnahmen von Haushaltsrücklagen (SA 0 +/- SU 23)**	**-38.133**	**-38.133**	**0**			
Investive Gebarung							
SU 33	**Summe Einzahlungen investive Gebarung**				**0**	**0**	**0**
SU 34	**Summe Auszahlungen investive Gebarung**				**0**	**0**	**0**
SA 2	**Saldo (2) Geldfluss aus der investiven Gebarung (33 - 34)**				**0**	**0**	**0**
SA 3	**Saldo (3) Nettofinanzierungssaldo (SA 1 + SA 2)**				**-17.600**	**-17.600**	**0**
Finanzierungstätigkeit							
SU 35	**Summe Einzahlungen aus der Finanzierungstätigkeit**				**0**	**0**	**0**
SU 36	**Summe Auszahlungen aus der Finanzierungstätigkeit**				**0**	**0**	**0**
SA 4	**Saldo (4) Geldfluss aus der Finanzierungstätigkeit (35 - 36)**				**0**	**0**	**0**
SA 5	**Saldo (5) Geldfluss aus der voranschlagswirksamen Gebarung (SA 3 + SA 4)**				**-17.600**	**-17.600**	**0**

UA 819	Sonstige öffentliche Einrichtungen	Voranschlag 2023 inkl. Nachtrag	rechtskräftiger VA 2023	Nachtrag 1 2023	Voranschlag 2023 inkl. Nachtrag	rechtskräftiger VA 2023	Nachtrag 1 2023
		Ergebnisvoranschlag			Finanzierungsvoranschlag		
SA 0 / SA 1	**(0) Nettoergebnis (21 - 22) / Saldo (1) Geldfluss aus der operativen Gebarung (31 - 32)**	**-417**	**-417**	**0**	**0**	**0**	**0**
SA 00	**Nettoergebnis nach Zuweisung und Entnahmen von Haushaltsrücklagen (SA 0 +/- SU 23)**	**-417**	**-417**	**0**			
SA 2	**Saldo (2) Geldfluss aus der investiven Gebarung (33 - 34)**				**0**	**0**	**0**
SA 3	**Saldo (3) Nettofinanzierungssaldo (SA 1 + SA 2)**				**0**	**0**	**0**
SA 4	**Saldo (4) Geldfluss aus der Finanzierungstätigkeit (35 - 36)**				**0**	**0**	**0**
SA 5	**Saldo (5) Geldfluss aus der voranschlagswirksamen Gebarung (SA 3 + SA 4)**				**0**	**0**	**0**

Ansatz 81900 Konto	Sonstige öffentliche Einrichtungen	Voranschlag 2023 inkl. Nachtrag	rechtskräftiger VA 2023	Nachtrag 1 2023	Voranschlag 2023 inkl. Nachtrag	rechtskräftiger VA 2023	Nachtrag 1 2023
		Ergebnisvoranschlag			Finanzierungsvoranschlag		
Operative Gebarung							
SU 21 / SU 31	**Summe Erträge / Einzahlungen operative Gebarung**	**0**	**0**	**0**	**0**	**0**	**0**
81900 680600	Planmäßige Abschreibung	417	417	0			
SU 22 / SU 32	**Summe Aufwendungen / Auszahlungen operative Gebarung**	**417**	**417**	**0**	**0**	**0**	**0**
SA 0 / SA 1	**(0) Nettoergebnis (21 - 22) / Saldo (1) Geldfluss aus der operativen Gebarung (31 - 32)**	**-417**	**-417**	**0**	**0**	**0**	**0**
SU 23	**Summe Haushaltsrücklagen**	**0**	**0**	**0**			
SA 00	**Nettoergebnis nach Zuweisung und Entnahmen von Haushaltsrücklagen (SA 0 +/- SU 23)**	**-417**	**-417**	**0**			
Investive Gebarung							
SU 33	**Summe Einzahlungen investive Gebarung**				**0**	**0**	**0**
SU 34	**Summe Auszahlungen investive Gebarung**				**0**	**0**	**0**
SA 2	**Saldo (2) Geldfluss aus der investiven Gebarung (33 - 34)**				**0**	**0**	**0**
SA 3	**Saldo (3) Nettofinanzierungssaldo (SA 1 + SA 2)**				**0**	**0**	**0**
Finanzierungstätigkeit							
SU 35	**Summe Einzahlungen aus der Finanzierungstätigkeit**				**0**	**0**	**0**
SU 36	**Summe Auszahlungen aus der Finanzierungstätigkeit**				**0**	**0**	**0**
SA 4	**Saldo (4) Geldfluss aus der Finanzierungstätigkeit (35 - 36)**				**0**	**0**	**0**
SA 5	**Saldo (5) Geldfluss aus der voranschlagswirksamen Gebarung (SA 3 + SA 4)**				**0**	**0**	**0**

A 82	Betriebsähnliche Einrichtungen und Betriebe	Voranschlag 2023 inkl. Nachtrag	rechtskräftiger VA 2023	Nachtrag 1 2023	Voranschlag 2023 inkl. Nachtrag	rechtskräftiger VA 2023	Nachtrag 1 2023
		Ergebnisvoranschlag			Finanzierungsvoranschlag		
SA 0 / SA 1	**(0) Nettoergebnis (21 - 22) / Saldo (1) Geldfluss aus der operativen Gebarung (31 - 32)**	**-181.519**	**-160.319**	**-21.200**	**-138.300**	**-117.100**	**-21.200**
SA 00	**Nettoergebnis nach Zuweisung und Entnahmen von Haushaltsrücklagen (SA 0 +/- SU 23)**	**-181.519**	**-160.319**	**-21.200**			
SA 2	**Saldo (2) Geldfluss aus der investiven Gebarung (33 - 34)**				**-12.000**	**-8.500**	**-3.500**
SA 3	**Saldo (3) Nettofinanzierungssaldo (SA 1 + SA 2)**				**-150.300**	**-125.600**	**-24.700**
SA 4	**Saldo (4) Geldfluss aus der Finanzierungstätigkeit (35 - 36)**				**-10.800**	**-10.800**	**0**
SA 5	**Saldo (5) Geldfluss aus der voranschlagswirksamen Gebarung (SA 3 + SA 4)**				**-161.100**	**-136.400**	**-24.700**

UA 820	Wirtschaftshöfe	Voranschlag 2023 inkl. Nachtrag	rechtskräftiger VA 2023	Nachtrag 1 2023	Voranschlag 2023 inkl. Nachtrag	rechtskräftiger VA 2023	Nachtrag 1 2023
		Ergebnisvoranschlag			Finanzierungsvoranschlag		
SA 0 / SA 1	**(0) Nettoergebnis (21 - 22) / Saldo (1) Geldfluss aus der operativen Gebarung (31 - 32)**	**-86.948**	**-65.748**	**-21.200**	**-68.600**	**-47.400**	**-21.200**
SA 00	**Nettoergebnis nach Zuweisung und Entnahmen von Haushaltsrücklagen (SA 0 +/- SU 23)**	**-86.948**	**-65.748**	**-21.200**			
SA 2	**Saldo (2) Geldfluss aus der investiven Gebarung (33 - 34)**				**-8.500**	**-8.500**	**0**
SA 3	**Saldo (3) Nettofinanzierungssaldo (SA 1 + SA 2)**				**-77.100**	**-55.900**	**-21.200**
SA 4	**Saldo (4) Geldfluss aus der Finanzierungstätigkeit (35 - 36)**				**0**	**0**	**0**
SA 5	**Saldo (5) Geldfluss aus der voranschlagswirksamen Gebarung (SA 3 + SA 4)**				**-77.100**	**-55.900**	**-21.200**

Ansatz 82000 Konto		Wirtschaftshöfe	Voranschlag 2023 inkl. Nachtrag	rechtskräftiger VA 2023	Nachtrag 1 2023	Voranschlag 2023 inkl. Nachtrag	rechtskräftiger VA 2023	Nachtrag 1 2023
			Ergebnisvoranschlag			Finanzierungsvoranschlag		
Operative Gebarung								
82000	810000	Leistung für Nahwärme	2.000	2.000	0	2.000	2.000	0
82000	829000	Vergütungen 02	103.100	103.100	0	103.100	103.100	0
SU 21 / SU 31		**Summe Erträge / Einzahlungen operative Gebarung**	**105.100**	**105.100**	**0**	**105.100**	**105.100**	**0**
82000	400000	Geringwertige Wirtschaftsgüter Schutzkleidung	400	400	0	400	400	0
82000	400200	Kleinwerkzeug	1.500	1.500	0	1.500	1.500	0
82000	454000	Reinigungsmittel	100	100	0	100	100	0
82000	459000	Sonstige Verbrauchsgüter	500	500	0	500	500	0
82000	511000	Geldbezüge der VB II	115.400	104.600	10.800	115.400	104.600	10.800
82000	523000	Arbeiter nicht ganzjährig besc häftigt	1.000	0	1.000	1.000	0	1.000
82000	565000	Mehrleistung	11.800	3.000	8.800	11.800	3.000	8.800
82000	569000	Nebengebühren	6.500	6.200	300	6.500	6.200	300

Ansatz 82000 Konto	Wirtschaftshöfe	Voranschlag 2023 inkl. Nachtrag	rechtskräftiger VA 2023	Nachtrag 1 2023	Voranschlag 2023 inkl. Nachtrag	rechtskräftiger VA 2023	Nachtrag 1 2023
		Ergebnisvoranschlag			Finanzierungsvoranschlag		
82000 580000	DG-Beitrag zum FLAF	3.200	3.000	200	3.200	3.000	200
82000 582000	DG-Beitrag zur soz. Sicherheit	25.700	24.000	1.700	25.700	24.000	1.700
82000 592000	Dotierung von Rückstellungen f ür Jubiläumszuwendungen	300	300	0			
82000 600000	Strom	3.300	3.300	0	3.300	3.300	0
82000 600100	Wärme	2.000	2.000	0	2.000	2.000	0
82000 614000	Instandhaltung Gebäude	1.100	2.700	-1.600	1.100	2.700	-1.600
82000 631000	Telefongebühr	400	400	0	400	400	0
82000 640000	Beratung Sicherheitstechniker	200	200	0	200	200	0
82000 670000	Versicherungen	200	200	0	200	200	0
82000 680300	Planmäßige Abschreibung Gebäude	8.378	8.378	0			
82000 680700	Planmäßige Abschreibung	1.169	1.169	0			
82000 711000	Kanal, Wasser und Müll	400	400	0	400	400	0
82000 776000	Kapitaltransferzahlungen an Ve rsicherungsgesellschaften (be triebliche Vorsorge)	8.500	8.500	0			
SU 22 / SU 32	**Summe Aufwendungen / Auszahlungen operative Gebarung**	**192.048**	**170.848**	**21.200**	**173.700**	**152.500**	**21.200**
SA 0 / SA 1	**(0) Nettoergebnis (21 - 22) / Saldo (1) Geldfluss aus der operativen Gebarung (31 - 32)**	**-86.948**	**-65.748**	**-21.200**	**-68.600**	**-47.400**	**-21.200**
SU 23	**Summe Haushaltsrücklagen**	**-77.100**	**-55.900**	**-21.200**			
SA 00	**Nettoergebnis nach Zuweisung und Entnahmen von Haushaltsrücklagen (SA 0 +/- SU 23)**	**-86.948**	**-65.748**	**-21.200**			
Investive Gebarung							
SU 33	**Summe Einzahlungen investive Gebarung**				**0**	**0**	**0**
82000 776000	Kapitaltransferzahlungen an Ve rsicherungsgesellschaften (be triebliche Vorsorge)				8.500	8.500	0
SU 34	**Summe Auszahlungen investive Gebarung**				**8.500**	**8.500**	**0**
SA 2	**Saldo (2) Geldfluss aus der investiven Gebarung (33 - 34)**				**-8.500**	**-8.500**	**0**
SA 3	**Saldo (3) Nettofinanzierungssaldo (SA 1 + SA 2)**				**-77.100**	**-55.900**	**-21.200**
Finanzierungstätigkeit							
SU 35	**Summe Einzahlungen aus der Finanzierungstätigkeit**				**0**	**0**	**0**
SU 36	**Summe Auszahlungen aus der Finanzierungstätigkeit**				**0**	**0**	**0**
SA 4	**Saldo (4) Geldfluss aus der Finanzierungstätigkeit (35 - 36)**				**0**	**0**	**0**
SA 5	**Saldo (5) Geldfluss aus der voranschlagswirksamen Gebarung (SA 3 + SA 4)**				**-77.100**	**-55.900**	**-21.200**

UA 821	Fuhrpark	Voranschlag 2023 inkl. Nachtrag	rechtskräftiger VA 2023	Nachtrag 1 2023	Voranschlag 2023 inkl. Nachtrag	rechtskräftiger VA 2023	Nachtrag 1 2023
		Ergebnisvoranschlag			Finanzierungsvoranschlag		
SA 0 / SA 1	(0) Nettoergebnis (21 - 22) / Saldo (1) Geldfluss aus der operativen Gebarung (31 - 32)	-94.571	-94.571	0	-69.700	-69.700	0
SA 00	Nettoergebnis nach Zuweisung und Entnahmen von Haushaltsrücklagen (SA 0 +/- SU 23)	-94.571	-94.571	0			
SA 2	Saldo (2) Geldfluss aus der investiven Gebarung (33 - 34)				-3.500	0	-3.500
SA 3	Saldo (3) Nettofinanzierungssaldo (SA 1 + SA 2)				-73.200	-69.700	-3.500
SA 4	Saldo (4) Geldfluss aus der Finanzierungstätigkeit (35 - 36)				-10.800	-10.800	0
SA 5	Saldo (5) Geldfluss aus der voranschlagswirksamen Gebarung (SA 3 + SA 4)				-84.000	-80.500	-3.500

Ansatz 82100 Konto	Fuhrpark	Voranschlag 2023 inkl. Nachtrag	rechtskräftiger VA 2023	Nachtrag 1 2023	Voranschlag 2023 inkl. Nachtrag	rechtskräftiger VA 2023	Nachtrag 1 2023
		Ergebnisvoranschlag			Finanzierungsvoranschlag		
Operative Gebarung							
82100 829100	Vergütung	9.000	9.000	0	9.000	9.000	0
82100 861200	Zinsenzuschuss des Landes	600	600	0	600	600	0
SU 21 / SU 31	**Summe Erträge / Einzahlungen operative Gebarung**	**9.600**	**9.600**	**0**	**9.600**	**9.600**	**0**
82100 452000	Treibstoffe	16.000	16.000	0	16.000	16.000	0
82100 453000	Schmier- und Schleifmittel	200	200	0	200	200	0
82100 454000	Reinigungsmittel	500	500	0	500	500	0
82100 459000	Verbrauchsgüter	700	700	0	700	700	0
82100 617000	Instandhaltung von Fahrzeugen (Traktor, Iseki)	6.000	6.000	0	6.000	6.000	0
82100 617100	Instandhaltung Fahrzeuge Unimo	10.000	10.000	0	10.000	10.000	0
82100 617200	Instandh. Winterdienstgeräte	2.000	2.000	0	2.000	2.000	0
82100 650000	Zinsen für Finanzschulden Inla nd	800	800	0	800	800	0
82100 670000	Versicherungen	2.500	2.500	0	2.500	2.500	0
82100 680600	Planmäßige Abschreibung Fahrzeuge	24.871	24.871	0			
82100 700000	Leihgebühr Fahrzeug Avant	2.400	2.400	0	2.400	2.400	0
82100 710000	Öffentliche Abgaben	400	400	0	400	400	0
82100 729300	Personalkostenersatz Bauhof 03	37.800	37.800	0	37.800	37.800	0
SU 22 / SU 32	**Summe Aufwendungen / Auszahlungen operative Gebarung**	**104.171**	**104.171**	**0**	**79.300**	**79.300**	**0**
SA 0 / SA 1	**(0) Nettoergebnis (21 - 22) / Saldo (1) Geldfluss aus der operativen Gebarung (31 - 32)**	**-94.571**	**-94.571**	**0**	**-69.700**	**-69.700**	**0**
SU 23	**Summe Haushaltsrücklagen**	**-69.700**	**-69.700**	**0**			
SA 00	**Nettoergebnis nach Zuweisung und Entnahmen von Haushaltsrücklagen (SA 0 +/- SU 23)**	**-94.571**	**-94.571**	**0**			
Investive Gebarung							
SU 33	**Summe Einzahlungen investive Gebarung**				**0**	**0**	**0**
82100 040000	Fahrzeugausrüstung				3.500	0	3.500
SU 34	**Summe Auszahlungen investive Gebarung**				**3.500**	**0**	**3.500**
SA 2	**Saldo (2) Geldfluss aus der investiven Gebarung (33 - 34)**				**-3.500**	**0**	**-3.500**
SA 3	**Saldo (3) Nettofinanzierungssaldo (SA 1 + SA 2)**				**-73.200**	**-69.700**	**-3.500**
Finanzierungstätigkeit							
SU 35	**Summe Einzahlungen aus der Finanzierungstätigkeit**				**0**	**0**	**0**
82100 346100	DArlehenstilgung inl. Unterneh				10.800	10.800	0
SU 36	**Summe Auszahlungen aus der Finanzierungstätigkeit**				**10.800**	**10.800**	**0**
SA 4	**Saldo (4) Geldfluss aus der Finanzierungstätigkeit (35 - 36)**				**-10.800**	**-10.800**	**0**
SA 5	**Saldo (5) Geldfluss aus der voranschlagswirksamen Gebarung (SA 3 + SA 4)**				**-84.000**	**-80.500**	**-3.500**

A 84	Liegenschaften, Wohn- und Geschäftsgebäude	Voranschlag 2023 inkl. Nachtrag	rechtskräftiger VA 2023	Nachtrag 1 2023	Voranschlag 2023 inkl. Nachtrag	rechtskräftiger VA 2023	Nachtrag 1 2023
		Ergebnisvoranschlag			Finanzierungsvoranschlag		
SA 0 / SA 1	(0) Nettoergebnis (21 - 22) / Saldo (1) Geldfluss aus der operativen Gebarung (31 - 32)	30.400	2.400	28.000	30.400	2.400	28.000
SA 00	Nettoergebnis nach Zuweisung und Entnahmen von Haushaltsrücklagen (SA 0 +/- SU 23)	30.400	2.400	28.000			
SA 2	Saldo (2) Geldfluss aus der investiven Gebarung (33 - 34)				-12.000	0	-12.000
SA 3	Saldo (3) Nettofinanzierungssaldo (SA 1 + SA 2)				18.400	2.400	16.000
SA 4	Saldo (4) Geldfluss aus der Finanzierungstätigkeit (35 - 36)				29.100	0	29.100
SA 5	Saldo (5) Geldfluss aus der voranschlagswirksamen Gebarung (SA 3 + SA 4)				47.500	2.400	45.100

UA 840	Grundbesitz	Voranschlag 2023 inkl. Nachtrag	rechtskräftiger VA 2023	Nachtrag 1 2023	Voranschlag 2023 inkl. Nachtrag	rechtskräftiger VA 2023	Nachtrag 1 2023
		Ergebnisvoranschlag			Finanzierungsvoranschlag		
SA 0 / SA 1	(0) Nettoergebnis (21 - 22) / Saldo (1) Geldfluss aus der operativen Gebarung (31 - 32)	1.400	4.400	-3.000	1.400	4.400	-3.000
SA 00	Nettoergebnis nach Zuweisung und Entnahmen von Haushaltsrücklagen (SA 0 +/- SU 23)	1.400	4.400	-3.000			
SA 2	Saldo (2) Geldfluss aus der investiven Gebarung (33 - 34)				0	0	0
SA 3	Saldo (3) Nettofinanzierungssaldo (SA 1 + SA 2)				1.400	4.400	-3.000
SA 4	Saldo (4) Geldfluss aus der Finanzierungstätigkeit (35 - 36)				29.100	0	29.100
SA 5	Saldo (5) Geldfluss aus der voranschlagswirksamen Gebarung (SA 3 + SA 4)				30.500	4.400	26.100

Ansatz 84000 Konto	Grundbesitz	Voranschlag 2023 inkl. Nachtrag	rechtskräftiger VA 2023	Nachtrag 1 2023	Voranschlag 2023 inkl. Nachtrag	rechtskräftiger VA 2023	Nachtrag 1 2023
		Ergebnisvoranschlag			Finanzierungsvoranschlag		
Operative Gebarung							
84000 811000	Einnahmen aus Vermietung	10.300	10.300	0	10.300	10.300	0
84000 811200	Weidezins	700	700	0	700	700	0
84000 828000	Rückersätze von Ausgaben	3.500	3.500	0	3.500	3.500	0
84000 829962	Übernahme VJ	29.100	0	29.100	29.100	0	29.100
SU 21 / SU 31	**Summe Erträge / Einzahlungen operative Gebarung**	**43.600**	**14.500**	**29.100**	**43.600**	**14.500**	**29.100**
84000 413000	Wasserbezug WVA Eiben	800	800	0	800	800	0
84000 670000	Versicherungen	300	300	0	300	300	0
84000 700200	Miete und BK leere Whg.	8.000	5.000	3.000	8.000	5.000	3.000
84000 710000	Öffentliche Abgaben	4.000	4.000	0	4.000	4.000	0
84000 729962	Übernahme VJ	29.100	0	29.100	29.100	0	29.100
SU 22 / SU 32	**Summe Aufwendungen / Auszahlungen operative Gebarung**	**42.200**	**10.100**	**32.100**	**42.200**	**10.100**	**32.100**
SA 0 / SA 1	**(0) Nettoergebnis (21 - 22) / Saldo (1) Geldfluss aus der operativen Gebarung (31 - 32)**	**1.400**	**4.400**	**-3.000**	**1.400**	**4.400**	**-3.000**
SU 23	**Summe Haushaltsrücklagen**	**1.400**	**4.400**	**-3.000**			
SA 00	**Nettoergebnis nach Zuweisung und Entnahmen von Haushaltsrücklagen (SA 0 +/- SU 23)**	**1.400**	**4.400**	**-3.000**			
Investive Gebarung							
SU 33	**Summe Einzahlungen investive Gebarung**				**0**	**0**	**0**
SU 34	**Summe Auszahlungen investive Gebarung**				**0**	**0**	**0**
SA 2	**Saldo (2) Geldfluss aus der investiven Gebarung (33 - 34)**				**0**	**0**	**0**
SA 3	**Saldo (3) Nettofinanzierungssaldo (SA 1 + SA 2)**				**1.400**	**4.400**	**-3.000**
Finanzierungstätigkeit							
84000 346100	Darlehensaufnahme				29.100	0	29.100
SU 35	**Summe Einzahlungen aus der Finanzierungstätigkeit**				**29.100**	**0**	**29.100**
SU 36	**Summe Auszahlungen aus der Finanzierungstätigkeit**				**0**	**0**	**0**
SA 4	**Saldo (4) Geldfluss aus der Finanzierungstätigkeit (35 - 36)**				**29.100**	**0**	**29.100**
SA 5	**Saldo (5) Geldfluss aus der voranschlagswirksamen Gebarung (SA 3 + SA 4)**				**30.500**	**4.400**	**26.100**

UA 842	Waldbesitz (soweit nicht bei 866)	Voranschlag 2023 inkl. Nachtrag	rechtskräftiger VA 2023	Nachtrag 1 2023	Voranschlag 2023 inkl. Nachtrag	rechtskräftiger VA 2023	Nachtrag 1 2023
		Ergebnisvoranschlag			Finanzierungsvoranschlag		
SA 0 / SA 1	**(0) Nettoergebnis (21 - 22) / Saldo (1) Geldfluss aus der operativen Gebarung (31 - 32)**	**40.000**	**8.000**	**32.000**	**40.000**	**8.000**	**32.000**
SA 00	**Nettoergebnis nach Zuweisung und Entnahmen von Haushaltsrücklagen (SA 0 +/- SU 23)**	**40.000**	**8.000**	**32.000**			
SA 2	**Saldo (2) Geldfluss aus der investiven Gebarung (33 - 34)**				**0**	**0**	**0**
SA 3	**Saldo (3) Nettofinanzierungssaldo (SA 1 + SA 2)**				**40.000**	**8.000**	**32.000**
SA 4	**Saldo (4) Geldfluss aus der Finanzierungstätigkeit (35 - 36)**				**0**	**0**	**0**
SA 5	**Saldo (5) Geldfluss aus der voranschlagswirksamen Gebarung (SA 3 + SA 4)**				**40.000**	**8.000**	**32.000**

Ansatz 84200 Konto	Waldbesitz (soweit nicht bei 866)	Voranschlag 2023 inkl. Nachtrag	rechtskräftiger VA 2023	Nachtrag 1 2023	Voranschlag 2023 inkl. Nachtrag	rechtskräftiger VA 2023	Nachtrag 1 2023
		Ergebnisvoranschlag			Finanzierungsvoranschlag		
Operative Gebarung							
84200 810000	Leistungserlöse	62.000	30.000	32.000	62.000	30.000	32.000
SU 21 / SU 31	**Summe Erträge / Einzahlungen operative Gebarung**	**62.000**	**30.000**	**32.000**	**62.000**	**30.000**	**32.000**
84200 420000	Verbrauchsgüter	500	500	0	500	500	0
84200 728000	Entgelte an Gewerbetreibende, Eigenl.	16.000	16.000	0	16.000	16.000	0
84200 729300	Personalkostenersatz Bauhof 03	5.500	5.500	0	5.500	5.500	0
SU 22 / SU 32	**Summe Aufwendungen / Auszahlungen operative Gebarung**	**22.000**	**22.000**	**0**	**22.000**	**22.000**	**0**
SA 0 / SA 1	**(0) Nettoergebnis (21 - 22) / Saldo (1) Geldfluss aus der operativen Gebarung (31 - 32)**	**40.000**	**8.000**	**32.000**	**40.000**	**8.000**	**32.000**
SU 23	**Summe Haushaltsrücklagen**	**40.000**	**8.000**	**32.000**			
SA 00	**Nettoergebnis nach Zuweisung und Entnahmen von Haushaltsrücklagen (SA 0 +/- SU 23)**	**40.000**	**8.000**	**32.000**			
Investive Gebarung							
SU 33	**Summe Einzahlungen investive Gebarung**				**0**	**0**	**0**
SU 34	**Summe Auszahlungen investive Gebarung**				**0**	**0**	**0**
SA 2	**Saldo (2) Geldfluss aus der investiven Gebarung (33 - 34)**				**0**	**0**	**0**
SA 3	**Saldo (3) Nettofinanzierungssaldo (SA 1 + SA 2)**				**40.000**	**8.000**	**32.000**
Finanzierungstätigkeit							
SU 35	**Summe Einzahlungen aus der Finanzierungstätigkeit**				**0**	**0**	**0**
SU 36	**Summe Auszahlungen aus der Finanzierungstätigkeit**				**0**	**0**	**0**
SA 4	**Saldo (4) Geldfluss aus der Finanzierungstätigkeit (35 - 36)**				**0**	**0**	**0**
SA 5	**Saldo (5) Geldfluss aus der voranschlagswirksamen Gebarung (SA 3 + SA 4)**				**40.000**	**8.000**	**32.000**

UA 846	Wohn- und Geschäftsgebäude (soweit nicht bei 853)	Voranschlag 2023 inkl. Nachtrag	rechtskräftiger VA 2023	Nachtrag 1 2023	Voranschlag 2023 inkl. Nachtrag	rechtskräftiger VA 2023	Nachtrag 1 2023
		Ergebnisvoranschlag			Finanzierungsvoranschlag		
SA 0 / SA 1	(0) Nettoergebnis (21 - 22) / Saldo (1) Geldfluss aus der operativen Gebarung (31 - 32)	-11.000	-10.000	-1.000	-11.000	-10.000	-1.000
SA 00	Nettoergebnis nach Zuweisung und Entnahmen von Haushaltsrücklagen (SA 0 +/- SU 23)	-11.000	-10.000	-1.000			
SA 2	Saldo (2) Geldfluss aus der investiven Gebarung (33 - 34)				-12.000	0	-12.000
SA 3	Saldo (3) Nettofinanzierungssaldo (SA 1 + SA 2)				-23.000	-10.000	-13.000
SA 4	Saldo (4) Geldfluss aus der Finanzierungstätigkeit (35 - 36)				0	0	0
SA 5	Saldo (5) Geldfluss aus der voranschlagswirksamen Gebarung (SA 3 + SA 4)				-23.000	-10.000	-13.000

Ansatz 84601 Konto	Geschäftsgebäude Bruderlade	Voranschlag 2023 inkl. Nachtrag	rechtskräftiger VA 2023	Nachtrag 1 2023	Voranschlag 2023 inkl. Nachtrag	rechtskräftiger VA 2023	Nachtrag 1 2023
		Ergebnisvoranschlag			Finanzierungsvoranschlag		
Operative Gebarung							
84601 829910	Zuführung von OP.Geb.	12.000	0	12.000	12.000	0	12.000
SU 21 / SU 31	**Summe Erträge / Einzahlungen operative Gebarung**	**12.000**	**0**	**12.000**	**12.000**	**0**	**12.000**
84601 600000	Strom	4.000	3.000	1.000	4.000	3.000	1.000
84601 600100	Wärme	4.600	4.600	0	4.600	4.600	0
84601 614000	Instandh. Gebäude	100	100	0	100	100	0
84601 631000	Telefongebühr	400	400	0	400	400	0
84601 670000	Versicherung	500	500	0	500	500	0
84601 710000	Öffentlich Abgaben	100	100	0	100	100	0
84601 711000	Wasser-, Kanal-, Müllgeb.	1.300	1.300	0	1.300	1.300	0
84601 729910	Zuführung	12.000	0	12.000	12.000	0	12.000
SU 22 / SU 32	**Summe Aufwendungen / Auszahlungen operative Gebarung**	**23.000**	**10.000**	**13.000**	**23.000**	**10.000**	**13.000**
SA 0 / SA 1	**(0) Nettoergebnis (21 - 22) / Saldo (1) Geldfluss aus der operativen Gebarung (31 - 32)**	**-11.000**	**-10.000**	**-1.000**	**-11.000**	**-10.000**	**-1.000**
SU 23	**Summe Haushaltsrücklagen**	**-11.000**	**-10.000**	**-1.000**			
SA 00	**Nettoergebnis nach Zuweisung und Entnahmen von Haushaltsrücklagen (SA 0 +/- SU 23)**	**-11.000**	**-10.000**	**-1.000**			
Investive Gebarung							
84601 301000	Kapitaltransfers von Ländern, Landesfonds und Landeskammern				4.000	0	4.000
SU 33	**Summe Einzahlungen investive Gebarung**				**4.000**	**0**	**4.000**
84601 042000	Amts-, Betriebs- und Geschäfts				16.000	0	16.000
SU 34	**Summe Auszahlungen investive Gebarung**				**16.000**	**0**	**16.000**
SA 2	**Saldo (2) Geldfluss aus der investiven Gebarung (33 - 34)**				**-12.000**	**0**	**-12.000**
SA 3	**Saldo (3) Nettofinanzierungssaldo (SA 1 + SA 2)**				**-23.000**	**-10.000**	**-13.000**
Finanzierungstätigkeit							
SU 35	**Summe Einzahlungen aus der Finanzierungstätigkeit**				**0**	**0**	**0**
SU 36	**Summe Auszahlungen aus der Finanzierungstätigkeit**				**0**	**0**	**0**
SA 4	**Saldo (4) Geldfluss aus der Finanzierungstätigkeit (35 - 36)**				**0**	**0**	**0**
SA 5	**Saldo (5) Geldfluss aus der voranschlagswirksamen Gebarung (SA 3 + SA 4)**				**-23.000**	**-10.000**	**-13.000**

A 85	Betriebe mit marktbestimmter Tätigkeit	Voranschlag 2023 inkl. Nachtrag	rechtskräftiger VA 2023	Nachtrag 1 2023	Voranschlag 2023 inkl. Nachtrag	rechtskräftiger VA 2023	Nachtrag 1 2023
		Ergebnisvoranschlag			Finanzierungsvoranschlag		
SA 0 / SA 1	**(0) Nettoergebnis (21 - 22) / Saldo (1) Geldfluss aus der operativen Gebarung (31 - 32)**	**-34.966**	**65.434**	**-100.400**	**37.000**	**67.400**	**-30.400**
SA 00	**Nettoergebnis nach Zuweisung und Entnahmen von Haushaltsrücklagen (SA 0 +/- SU 23)**	**-34.966**	**65.434**	**-100.400**			
SA 2	**Saldo (2) Geldfluss aus der investiven Gebarung (33 - 34)**				**-26.400**	**74.200**	**-100.600**
SA 3	**Saldo (3) Nettofinanzierungssaldo (SA 1 + SA 2)**				**10.600**	**141.600**	**-131.000**
SA 4	**Saldo (4) Geldfluss aus der Finanzierungstätigkeit (35 - 36)**				**89.400**	**-119.800**	**209.200**
SA 5	**Saldo (5) Geldfluss aus der voranschlagswirksamen Gebarung (SA 3 + SA 4)**				**100.000**	**21.800**	**78.200**

UA 850	Betriebe der Wasserversorgung	Voranschlag 2023 inkl. Nachtrag	rechtskräftiger VA 2023	Nachtrag 1 2023	Voranschlag 2023 inkl. Nachtrag	rechtskräftiger VA 2023	Nachtrag 1 2023
		Ergebnisvoranschlag			Finanzierungsvoranschlag		
SA 0 / SA 1	**(0) Nettoergebnis (21 - 22) / Saldo (1) Geldfluss aus der operativen Gebarung (31 - 32)**	**5.504**	**6.204**	**-700**	**12.300**	**13.000**	**-700**
SA 00	**Nettoergebnis nach Zuweisung und Entnahmen von Haushaltsrücklagen (SA 0 +/- SU 23)**	**5.504**	**6.204**	**-700**			
SA 2	**Saldo (2) Geldfluss aus der investiven Gebarung (33 - 34)**				**28.600**	**-8.200**	**36.800**
SA 3	**Saldo (3) Nettofinanzierungssaldo (SA 1 + SA 2)**				**40.900**	**4.800**	**36.100**
SA 4	**Saldo (4) Geldfluss aus der Finanzierungstätigkeit (35 - 36)**				**96.200**	**-12.800**	**109.000**
SA 5	**Saldo (5) Geldfluss aus der voranschlagswirksamen Gebarung (SA 3 + SA 4)**				**137.100**	**-8.000**	**145.100**

Ansatz 85000		WVA I	Voranschlag 2023 inkl. Nachtrag	rechtskräftiger VA 2023	Nachtrag 1 2023	Voranschlag 2023 inkl. Nachtrag	rechtskräftiger VA 2023	Nachtrag 1 2023
	Konto		Ergebnisvoranschlag			Finanzierungsvoranschlag		
Operative Gebarung								
85000	813000	Erträge aus der Auflösung von Investitionszuschüssen (Kapita ltransfers)	41.038	41.038	0			
85000	829911	Zuf.KostenBreitbandmitverlegun	55.200	0	55.200	55.200	0	55.200
85000	829962	Sonst. Einn. VJ-Überschuß	212.700	0	212.700	212.700	0	212.700
85000	852100	Bezugsgebühren	32.500	32.500	0	32.500	32.500	0
85000	852200	Bereitstellungsgebühren	15.900	15.900	0	15.900	15.900	0
SU 21 / SU 31		**Summe Erträge / Einzahlungen operative Gebarung**	**357.338**	**89.438**	**267.900**	**316.300**	**48.400**	**267.900**
85000	600000	Strom	1.800	1.800	0	1.800	1.800	0
85000	618000	Instandhaltung von Wasserzähle rn	1.000	1.000	0	1.000	1.000	0
85000	619000	Instandhaltung von Sonderanlag en	3.000	3.000	0	3.000	3.000	0
85000	631000	Telefongebühr	300	300	0	300	300	0

Ansatz 85000 Konto	WVA I	Voranschlag 2023 inkl. Nachtrag	rechtskräftiger VA 2023	Nachtrag 1 2023	Voranschlag 2023 inkl. Nachtrag	rechtskräftiger VA 2023	Nachtrag 1 2023
		Ergebnisvoranschlag			Finanzierungsvoranschlag		
85000 640000	Untersuchungskosten	1.400	1.000	400	1.400	1.000	400
85000 650000	Kreditzinsen	8.100	8.100	0	8.100	8.100	0
85000 670000	Versicherungen	400	200	200	400	200	200
85000 680000	Planmäßige Abschreibung	16	16	0			
85000 680400	Planmäßige Abschreibung Wasser und Abwasser	47.818	47.818	0			
85000 700000	Pacht Hochbehälter	100	100	0	100	100	0
85000 700100	Miete Tablet	500	400	100	500	400	100
85000 710000	Öffentl. ABgaben und Gebühren	800	800	0	800	800	0
85000 728000	Fremdüberwachung WVA	500	500	0	500	500	0
85000 728100	Schulungskosten	100	100	0	100	100	0
85000 728300	Ablesung Wassergebühr EDV-Gebü hr	600	600	0	600	600	0
85000 729200	Verwaltungskostenanteil 03	3.900	3.900	0	3.900	3.900	0
85000 729300	Personalkostenersatz Bauhof 03	12.000	12.000	0	12.000	12.000	0
85000 729500	Kostenanteil AEV Scheibbs 03	1.600	1.600	0	1.600	1.600	0
85000 729911	Zuf.KostenBreitbandmitverlegun	55.200	0	55.200	55.200	0	55.200
85000 729962	Sonst. Ausgaben VJ-Übernahme	212.700	0	212.700	212.700	0	212.700
SU 22 / SU 32	**Summe Aufwendungen / Auszahlungen operative Gebarung**	**351.834**	**83.234**	**268.600**	**304.000**	**35.400**	**268.600**
SA 0 / SA 1	**(0) Nettoergebnis (21 - 22) / Saldo (1) Geldfluss aus der operativen Gebarung (31 - 32)**	**5.504**	**6.204**	**-700**	**12.300**	**13.000**	**-700**
SU 23	**Summe Haushaltsrücklagen**	**12.300**	**13.000**	**-700**			
SA 00	**Nettoergebnis nach Zuweisung und Entnahmen von Haushaltsrücklagen (SA 0 +/- SU 23)**	**5.504**	**6.204**	**-700**			
Investive Gebarung							
85000 301000	Förderung NÖWWF Landesfonds und Landeskammern				72.000	41.800	30.200
85000 307000	Anschlußgebühr				6.600	0	6.600
SU 33	**Summe Einzahlungen investive Gebarung**				**78.600**	**41.800**	**36.800**
85000 061001	Im Bau bef.Anl. WVA BA 10				50.000	50.000	0
SU 34	**Summe Auszahlungen investive Gebarung**				**50.000**	**50.000**	**0**
SA 2	**Saldo (2) Geldfluss aus der investiven Gebarung (33 - 34)**				**28.600**	**-8.200**	**36.800**
SA 3	**Saldo (3) Nettofinanzierungssaldo (SA 1 + SA 2)**				**40.900**	**4.800**	**36.100**
Finanzierungstätigkeit							
85000 346100	Darlehenszuzählung				109.000	0	109.000
SU 35	**Summe Einzahlungen aus der Finanzierungstätigkeit**				**109.000**	**0**	**109.000**
85000 346100	Darlehenstilgung				12.800	12.800	0
SU 36	**Summe Auszahlungen aus der Finanzierungstätigkeit**				**12.800**	**12.800**	**0**
SA 4	**Saldo (4) Geldfluss aus der Finanzierungstätigkeit (35 - 36)**				**96.200**	**-12.800**	**109.000**
SA 5	**Saldo (5) Geldfluss aus der voranschlagswirksamen Gebarung (SA 3 + SA 4)**				**137.100**	**-8.000**	**145.100**

UA 851	Betriebe der Abwasserbeseitigung	Voranschlag 2023 inkl. Nachtrag	rechtskräftiger VA 2023	Nachtrag 1 2023	Voranschlag 2023 inkl. Nachtrag	rechtskräftiger VA 2023	Nachtrag 1 2023
		Ergebnisvoranschlag			Finanzierungsvoranschlag		
SA 0 / SA 1	**(0) Nettoergebnis (21 - 22) / Saldo (1) Geldfluss aus der operativen Gebarung (31 - 32)**	**54.396**	**60.896**	**-6.500**	**48.100**	**54.600**	**-6.500**
SA 00	**Nettoergebnis nach Zuweisung und Entnahmen von Haushaltsrücklagen (SA 0 +/- SU 23)**	**54.396**	**60.896**	**-6.500**			
SA 2	**Saldo (2) Geldfluss aus der investiven Gebarung (33 - 34)**				**30.400**	**12.400**	**18.000**
SA 3	**Saldo (3) Nettofinanzierungssaldo (SA 1 + SA 2)**				**78.500**	**67.000**	**11.500**
SA 4	**Saldo (4) Geldfluss aus der Finanzierungstätigkeit (35 - 36)**				**-51.800**	**-51.800**	**0**
SA 5	**Saldo (5) Geldfluss aus der voranschlagswirksamen Gebarung (SA 3 + SA 4)**				**26.700**	**15.200**	**11.500**

Ansatz 85100 Konto	Betriebe der Abwasserbeseitigung	Voranschlag 2023 inkl. Nachtrag	rechtskräftiger VA 2023	Nachtrag 1 2023	Voranschlag 2023 inkl. Nachtrag	rechtskräftiger VA 2023	Nachtrag 1 2023
		Ergebnisvoranschlag			Finanzierungsvoranschlag		
Operative Gebarung							
85100 813000	Erträge aus der Auflösung von Investitionszuschüssen (Kapitaltransfers)	73.639	73.639	0			
85100 821000	Zinserträge aus Finanzderivaten mit Grundgeschäft	2.800	2.800	0	2.800	2.800	0
85100 852100	Benützungsgebühren	130.000	130.000	0	130.000	130.000	0
85100 869000	Investitions- und Tilgungszuschüsse	9.900	0	9.900	9.900	0	9.900
SU 21 / SU 31	**Summe Erträge / Einzahlungen operative Gebarung**	**216.339**	**206.439**	**9.900**	**142.700**	**132.800**	**9.900**
85100 600000	Strom	3.500	3.500	0	3.500	3.500	0
85100 616000	Wartungsvertrag ABA	1.600	1.600	0	1.600	1.600	0
85100 619000	Instandhaltung von Sonderanlagen	3.500	3.500	0	3.500	3.500	0
85100 631000	Telefon	400	400	0	400	400	0
85100 650000	Kreditzinsen	16.000	16.000	0	16.000	16.000	0
85100 670000	Versicherungen	700	700	0	700	700	0
85100 680000	Planmäßige Abschreibung	4.846	4.846	0			
85100 680400	Planmäßige Abschreibung Wasser und Abwasser	62.497	62.497	0			
85100 700000	Benützungsentgelt ÖBB	300	300	0	300	300	0
85100 710000	Öffentliche Abgaben	300	300	0	300	300	0
85100 711000	Kanal-, Wasser- u. Müllgebühren	100	100	0	100	100	0
85100 720400	Kostenanteil Ortskanal SB	9.700	3.200	6.500	9.700	3.200	6.500
85100 729200	Verwaltungskostenersatz 03	4.800	4.800	0	4.800	4.800	0
85100 729300	Personalkostenersatz Bauhof 03	2.000	2.000	0	2.000	2.000	0
85100 729500	Kostenanteil AEV Scheibbs 03	2.100	2.100	0	2.100	2.100	0
85100 729962	Sonst. Ausgaben VJ-Übernahme	9.900	0	9.900	9.900	0	9.900
85100 755000	Verbandsbeitrag GAV Scheibbs	39.700	39.700	0	39.700	39.700	0
SU 22 / SU 32	**Summe Aufwendungen / Auszahlungen operative Gebarung**	**161.943**	**145.543**	**16.400**	**94.600**	**78.200**	**16.400**

Ansatz 85100 Konto	Betriebe der Abwasserbeseitigung	Voranschlag 2023 inkl. Nachtrag	rechtskräftiger VA 2023	Nachtrag 1 2023	Voranschlag 2023 inkl. Nachtrag	rechtskräftiger VA 2023	Nachtrag 1 2023
		Ergebnisvoranschlag			Finanzierungsvoranschlag		
SA 0 / SA 1	**(0) Nettoergebnis (21 - 22) / Saldo (1) Geldfluss aus der operativen Gebarung (31 - 32)**	**54.396**	**60.896**	**-6.500**	**48.100**	**54.600**	**-6.500**
SU 23	**Summe Haushaltsrücklagen**	**48.100**	**54.600**	**-6.500**			
SA 00	**Nettoergebnis nach Zuweisung und Entnahmen von Haushaltsrücklagen (SA 0 +/- SU 23)**	**54.396**	**60.896**	**-6.500**			
Investive Gebarung							
85100 300002	KPC Förderung Bund ABA				12.400	12.400	0
85100 307000	Anschlussgebühr				18.000	0	18.000
SU 33	**Summe Einzahlungen investive Gebarung**				**30.400**	**12.400**	**18.000**
SU 34	**Summe Auszahlungen investive Gebarung**				**0**	**0**	**0**
SA 2	**Saldo (2) Geldfluss aus der investiven Gebarung (33 - 34)**				**30.400**	**12.400**	**18.000**
SA 3	**Saldo (3) Nettofinanzierungssaldo (SA 1 + SA 2)**				**78.500**	**67.000**	**11.500**
Finanzierungstätigkeit							
SU 35	**Summe Einzahlungen aus der Finanzierungstätigkeit**				**0**	**0**	**0**
85100 344100	Investitionsdarlehen von sonst igen Trägern des öffentlichen Rechts				32.100	32.100	0
85100 346100	Darlehenstilgung inl. Untern				19.700	19.700	0
SU 36	**Summe Auszahlungen aus der Finanzierungstätigkeit**				**51.800**	**51.800**	**0**
SA 4	**Saldo (4) Geldfluss aus der Finanzierungstätigkeit (35 - 36)**				**-51.800**	**-51.800**	**0**
SA 5	**Saldo (5) Geldfluss aus der voranschlagswirksamen Gebarung (SA 3 + SA 4)**				**26.700**	**15.200**	**11.500**

UA 853	Betriebe für die Errichtung und Verwaltung von Wohn- und Geschäftsgebäuden	Voranschlag 2023 inkl. Nachtrag	rechtskräftiger VA 2023	Nachtrag 1 2023	Voranschlag 2023 inkl. Nachtrag	rechtskräftiger VA 2023	Nachtrag 1 2023
		Ergebnisvoranschlag			Finanzierungsvoranschlag		
SA 0 / SA 1	**(0) Nettoergebnis (21 - 22) / Saldo (1) Geldfluss aus der operativen Gebarung (31 - 32)**	**-93.041**	**159**	**-93.200**	**-22.900**	**300**	**-23.200**
SA 00	**Nettoergebnis nach Zuweisung und Entnahmen von Haushaltsrücklagen (SA 0 +/- SU 23)**	**-93.041**	**159**	**-93.200**			
SA 2	**Saldo (2) Geldfluss aus der investiven Gebarung (33 - 34)**				**-2.100**	**70.000**	**-72.100**
SA 3	**Saldo (3) Nettofinanzierungssaldo (SA 1 + SA 2)**				**-25.000**	**70.300**	**-95.300**
SA 4	**Saldo (4) Geldfluss aus der Finanzierungstätigkeit (35 - 36)**				**-40.900**	**-40.900**	**0**
SA 5	**Saldo (5) Geldfluss aus der voranschlagswirksamen Gebarung (SA 3 + SA 4)**				**-65.900**	**29.400**	**-95.300**

Ansatz 85300 Konto	Wohnhaus St. Anton Nr. 5 d Verwaltung von Wohn- und Geschäftsgebäuden	Voranschlag 2023 inkl. Nachtrag	rechtskräftiger VA 2023	Nachtrag 1 2023	Voranschlag 2023 inkl. Nachtrag	rechtskräftiger VA 2023	Nachtrag 1 2023
		Ergebnisvoranschlag			Finanzierungsvoranschlag		
Operative Gebarung							
85300 811000	Einnahmen aus Vermietung	5.600	5.600	0	5.600	5.600	0
85300 811100	Betriebskostenabrechnung	2.800	2.800	0	2.800	2.800	0
SU 21 / SU 31	**Summe Erträge / Einzahlungen operative Gebarung**	**8.400**	**8.400**	**0**	**8.400**	**8.400**	**0**
85300 600000	Strom	200	200	0	200	200	0
85300 614000	Instandhaltung von Gebäuden	200	200	0	200	200	0
85300 650000	Kreditzinsen	300	300	0	300	300	0
85300 670000	Versicherungen	500	500	0	500	500	0
85300 680300	Planmäßige Abschreibung Gebäude und Bauten	13.377	13.377	0			
85300 680600	Planmäßige Abschreibung	3.402	3.402	0			
85300 680700	Planmäßige Abschreibung Austattung	344	344	0			
85300 700000	Kehrgebühren	300	300	0	300	300	0
85300 710000	Öffentliche Abgaben	800	800	0	800	800	0
85300 711000	Kanal-, Wasser- u. Müllgebühre n	1.900	1.900	0	1.900	1.900	0
85300 729200	Verwaltungskostenersatz 03	3.000	3.000	0	3.000	3.000	0
85300 729300	Personalkostenersatz Bauhof 03	500	500	0	500	500	0
SU 22 / SU 32	**Summe Aufwendungen / Auszahlungen operative Gebarung**	**24.823**	**24.823**	**0**	**7.700**	**7.700**	**0**
SA 0 / SA 1	**(0) Nettoergebnis (21 - 22) / Saldo (1) Geldfluss aus der operativen Gebarung (31 - 32)**	**-16.423**	**-16.423**	**0**	**700**	**700**	**0**
SU 23	**Summe Haushaltsrücklagen**	**700**	**700**	**0**			
SA 00	**Nettoergebnis nach Zuweisung und Entnahmen von Haushaltsrücklagen (SA 0 +/- SU 23)**	**-16.423**	**-16.423**	**0**			
Investive Gebarung							
SU 33	**Summe Einzahlungen investive Gebarung**				**0**	**0**	**0**
SU 34	**Summe Auszahlungen investive Gebarung**				**0**	**0**	**0**
SA 2	**Saldo (2) Geldfluss aus der investiven Gebarung (33 - 34)**				**0**	**0**	**0**
SA 3	**Saldo (3) Nettofinanzierungssaldo (SA 1 + SA 2)**				**700**	**700**	**0**
Finanzierungstätigkeit							
SU 35	**Summe Einzahlungen aus der Finanzierungstätigkeit**				**0**	**0**	**0**
85300 346100	Darlehenstilgung inl. Untern				1.000	1.000	0
SU 36	**Summe Auszahlungen aus der Finanzierungstätigkeit**				**1.000**	**1.000**	**0**
SA 4	**Saldo (4) Geldfluss aus der Finanzierungstätigkeit (35 - 36)**				**-1.000**	**-1.000**	**0**
SA 5	**Saldo (5) Geldfluss aus der voranschlagswirksamen Gebarung (SA 3 + SA 4)**				**-300**	**-300**	**0**

Ansatz 85301 Konto	Wohnhaus St. Anton Nr. 5a	Voranschlag 2023 inkl. Nachtrag	rechtskräftiger VA 2023	Nachtrag 1 2023	Voranschlag 2023 inkl. Nachtrag	rechtskräftiger VA 2023	Nachtrag 1 2023
		Ergebnisvoranschlag			Finanzierungsvoranschlag		
Operative Gebarung							
85301 811000	Einnahmen aus Vermietung	12.000	12.000	0	12.000	12.000	0
85301 811100	Betriebskostenabrechnung	3.800	3.800	0	3.800	3.800	0
SU 21 / SU 31	**Summe Erträge / Einzahlungen operative Gebarung**	**15.800**	**15.800**	**0**	**15.800**	**15.800**	**0**
85301 600000	Strom	200	200	0	200	200	0
85301 614000	Instandhaltung von Gebäuden	4.100	200	3.900	4.100	200	3.900
85301 650000	Kreditzinsen	700	700	0	700	700	0
85301 670000	Versicherungen	200	200	0	200	200	0
85301 680300	Planmäßige Abschreibung Gebäude und Bauten	1.179	1.179	0			
85301 700000	Kehrgebühren	300	300	0	300	300	0
85301 710000	Öffentliche Abgaben	200	200	0	200	200	0
85301 711000	Kanal-, Wasser- u. Müllgebühre n	2.200	2.200	0	2.200	2.200	0
SU 22 / SU 32	**Summe Aufwendungen / Auszahlungen operative Gebarung**	**9.079**	**5.179**	**3.900**	**7.900**	**4.000**	**3.900**
SA 0 / SA 1	**(0) Nettoergebnis (21 - 22) / Saldo (1) Geldfluss aus der operativen Gebarung (31 - 32)**	**6.721**	**10.621**	**-3.900**	**7.900**	**11.800**	**-3.900**
SU 23	**Summe Haushaltsrücklagen**	**7.900**	**11.800**	**-3.900**			
SA 00	**Nettoergebnis nach Zuweisung und Entnahmen von Haushaltsrücklagen (SA 0 +/- SU 23)**	**6.721**	**10.621**	**-3.900**			
Investive Gebarung							
SU 33	**Summe Einzahlungen investive Gebarung**				**0**	**0**	**0**
SU 34	**Summe Auszahlungen investive Gebarung**				**0**	**0**	**0**
SA 2	**Saldo (2) Geldfluss aus der investiven Gebarung (33 - 34)**				**0**	**0**	**0**
SA 3	**Saldo (3) Nettofinanzierungssaldo (SA 1 + SA 2)**				**7.900**	**11.800**	**-3.900**
Finanzierungstätigkeit							
SU 35	**Summe Einzahlungen aus der Finanzierungstätigkeit**				**0**	**0**	**0**
85301 346100	Darlehenstilgung inl. Untern				2.400	2.400	0
SU 36	**Summe Auszahlungen aus der Finanzierungstätigkeit**				**2.400**	**2.400**	**0**
SA 4	**Saldo (4) Geldfluss aus der Finanzierungstätigkeit (35 - 36)**				**-2.400**	**-2.400**	**0**
SA 5	**Saldo (5) Geldfluss aus der voranschlagswirksamen Gebarung (SA 3 + SA 4)**				**5.500**	**9.400**	**-3.900**

Ansatz 85302 Konto	Wohnhaus St. Anton Nr. 20	Voranschlag 2023 inkl. Nachtrag	rechtskräftiger VA 2023	Nachtrag 1 2023	Voranschlag 2023 inkl. Nachtrag	rechtskräftiger VA 2023	Nachtrag 1 2023
		Ergebnisvoranschlag			Finanzierungsvoranschlag		
Operative Gebarung							
85302 811000	Einnahmen aus Vermietung	16.900	16.900	0	16.900	16.900	0
85302 811100	Betriebskostenabrechnung	5.000	5.000	0	5.000	5.000	0
85302 861200	Annuitätenzuschuss Wbf	8.500	8.500	0	8.500	8.500	0
SU 21 / SU 31	**Summe Erträge / Einzahlungen operative Gebarung**	**30.400**	**30.400**	**0**	**30.400**	**30.400**	**0**
85302 600000	Strom	400	400	0	400	400	0
85302 614000	Instandhaltung von Gebäuden	10.200	200	10.000	10.200	200	10.000
85302 650000	Zinsen für Finanzschulden Inla nd	4.700	4.700	0	4.700	4.700	0
85302 670000	Versicherungen	400	400	0	400	400	0
85302 680300	Planmäßige Abschreibung Gebäude	5.618	5.618	0			
85302 700000	Kehrgebühren	400	400	0	400	400	0
85302 710000	Öffentliche Abgaben	300	300	0	300	300	0
85302 711000	Kanal-, Wasser- u. Müllgebühre n	2.900	2.900	0	2.900	2.900	0
85302 729200	Verwaltungskostenersatz 03	3.500	3.500	0	3.500	3.500	0
85302 729300	Personalkostenersatz Bauhof 03	100	100	0	100	100	0
SU 22 / SU 32	**Summe Aufwendungen / Auszahlungen operative Gebarung**	**28.518**	**18.518**	**10.000**	**22.900**	**12.900**	**10.000**
SA 0 / SA 1	**(0) Nettoergebnis (21 - 22) / Saldo (1) Geldfluss aus der operativen Gebarung (31 - 32)**	**1.882**	**11.882**	**-10.000**	**7.500**	**17.500**	**-10.000**
SU 23	**Summe Haushaltsrücklagen**	**7.500**	**17.500**	**-10.000**			
SA 00	**Nettoergebnis nach Zuweisung und Entnahmen von Haushaltsrücklagen (SA 0 +/- SU 23)**	**1.882**	**11.882**	**-10.000**			
Investive Gebarung							
SU 33	**Summe Einzahlungen investive Gebarung**				**0**	**0**	**0**
SU 34	**Summe Auszahlungen investive Gebarung**				**0**	**0**	**0**
SA 2	**Saldo (2) Geldfluss aus der investiven Gebarung (33 - 34)**				**0**	**0**	**0**
SA 3	**Saldo (3) Nettofinanzierungssaldo (SA 1 + SA 2)**				**7.500**	**17.500**	**-10.000**
Finanzierungstätigkeit							
SU 35	**Summe Einzahlungen aus der Finanzierungstätigkeit**				**0**	**0**	**0**
85302 346100	Darlehenstilgung inl. Unterneh				21.600	21.600	0
SU 36	**Summe Auszahlungen aus der Finanzierungstätigkeit**				**21.600**	**21.600**	**0**
SA 4	**Saldo (4) Geldfluss aus der Finanzierungstätigkeit (35 - 36)**				**-21.600**	**-21.600**	**0**
SA 5	**Saldo (5) Geldfluss aus der voranschlagswirksamen Gebarung (SA 3 + SA 4)**				**-14.100**	**-4.100**	**-10.000**

Ansatz 85303 Konto	Wohnhaus Bruderlade	Voranschlag 2023 inkl. Nachtrag	rechtskräftiger VA 2023	Nachtrag 1 2023	Voranschlag 2023 inkl. Nachtrag	rechtskräftiger VA 2023	Nachtrag 1 2023
		Ergebnisvoranschlag			Finanzierungsvoranschlag		
Operative Gebarung							
85303 802000	Veräußerungen von Gebäuden und Bauten	0	70.000	-70.000			
85303 811000	Einnahmen aus Vermietung	19.200	19.200	0	19.200	19.200	0
85303 811100	Betriebskostenabrechnung	3.400	3.400	0	3.400	3.400	0
85303 861200	Zinsenzuschuß des Landes	6.700	6.700	0	6.700	6.700	0
SU 21 / SU 31	**Summe Erträge / Einzahlungen operative Gebarung**	**29.300**	**99.300**	**-70.000**	**29.300**	**29.300**	**0**
85303 613000	Instandhaltung von sonstigen G rundstückseinrichtungen	200	200	0	200	200	0
85303 614000	Instandhaltung von Gebäuden	10.400	0	10.400	10.400	0	10.400
85303 618400	Instandhaltung von Einrichtung	1.000	0	1.000	1.000	0	1.000
85303 640000	Rechts- und Beratungsaufwand	0	4.000	-4.000	0	4.000	-4.000
85303 650000	Kreditzinsen	500	500	0	500	500	0
85303 670000	Versicherungen	600	600	0	600	600	0
85303 680300	Planmäßige Abschreibung Gebäude	7.846	7.846	0			
85303 700000	Kehrgebühren	100	100	0	100	100	0
85303 710000	Öffentliche Abgaben	100	100	0	100	100	0
85303 711000	Kanal-, Wasser- u. Müllgebühre n	2.000	2.000	0	2.000	2.000	0
SU 22 / SU 32	**Summe Aufwendungen / Auszahlungen operative Gebarung**	**22.746**	**15.346**	**7.400**	**14.900**	**7.500**	**7.400**
SA 0 / SA 1	**(0) Nettoergebnis (21 - 22) / Saldo (1) Geldfluss aus der operativen Gebarung (31 - 32)**	**6.554**	**83.954**	**-77.400**	**14.400**	**21.800**	**-7.400**
SU 23	**Summe Haushaltsrücklagen**	**14.400**	**91.800**	**-77.400**			
SA 00	**Nettoergebnis nach Zuweisung und Entnahmen von Haushaltsrücklagen (SA 0 +/- SU 23)**	**6.554**	**83.954**	**-77.400**			
Investive Gebarung							
85303 802000	Veräußerungen von Gebäuden und Bauten				0	70.000	-70.000
SU 33	**Summe Einzahlungen investive Gebarung**				**0**	**70.000**	**-70.000**
SU 34	**Summe Auszahlungen investive Gebarung**				**0**	**0**	**0**
SA 2	**Saldo (2) Geldfluss aus der investiven Gebarung (33 - 34)**				**0**	**70.000**	**-70.000**
SA 3	**Saldo (3) Nettofinanzierungssaldo (SA 1 + SA 2)**				**14.400**	**91.800**	**-77.400**
Finanzierungstätigkeit							
SU 35	**Summe Einzahlungen aus der Finanzierungstätigkeit**				**0**	**0**	**0**
85303 346100	Darlehenstilgung inl. Untern				10.300	10.300	0
SU 36	**Summe Auszahlungen aus der Finanzierungstätigkeit**				**10.300**	**10.300**	**0**
SA 4	**Saldo (4) Geldfluss aus der Finanzierungstätigkeit (35 - 36)**				**-10.300**	**-10.300**	**0**
SA 5	**Saldo (5) Geldfluss aus der voranschlagswirksamen Gebarung (SA 3 + SA 4)**				**4.100**	**81.500**	**-77.400**

Ansatz 85333 Konto	Almhaus und Liftbetrieb Hochbärneck	Voranschlag 2023 inkl. Nachtrag	rechtskräftiger VA 2023	Nachtrag 1 2023	Voranschlag 2023 inkl. Nachtrag	rechtskräftiger VA 2023	Nachtrag 1 2023
		Ergebnisvoranschlag			Finanzierungsvoranschlag		
Operative Gebarung							
85333 811000	Einn. Verpachtung Almgasthaus	9.000	9.000	0	9.000	9.000	0
85333 811300	Betriebskosten	4.200	4.200	0	4.200	4.200	0
SU 21 / SU 31	**Summe Erträge / Einzahlungen operative Gebarung**	**13.200**	**13.200**	**0**	**13.200**	**13.200**	**0**
85333 600000	Strom	9.000	9.000	0	9.000	9.000	0
85333 613000	Instandhaltung von sonstigen G rundstückseinrichtungen	500	500	0	500	500	0
85333 614000	Instandhaltung des Almgasthaus es	1.000	500	500	1.000	500	500
85333 619000	Instandhaltung Liftanlage	5.000	5.000	0	5.000	5.000	0
85333 619100	Instandhaltung WVA und ABA	2.500	2.500	0	2.500	2.500	0
85333 640000	Untersuchungskosten WVA und AB A	900	900	0	900	900	0
85333 640300	Beratungsaufwand	1.700	800	900	1.700	800	900
85333 670000	Versicherungen	2.300	2.300	0	2.300	2.300	0
85333 680300	Planmäßige Abschreibung	4.768	4.768	0			
85333 680600	Planmäßige Abschreibung	2.363	2.363	0			
85333 710000	Öffentliche Abgaben	300	300	0	300	300	0
85333 729200	Verwaltungskostenersatz	1.200	1.200	0	1.200	1.200	0
85333 729300	Personalkostenersatz Bauhof	700	700	0	700	700	0
SU 22 / SU 32	**Summe Aufwendungen / Auszahlungen operative Gebarung**	**32.231**	**30.831**	**1.400**	**25.100**	**23.700**	**1.400**
SA 0 / SA 1	**(0) Nettoergebnis (21 - 22) / Saldo (1) Geldfluss aus der operativen Gebarung (31 - 32)**	**-19.031**	**-17.631**	**-1.400**	**-11.900**	**-10.500**	**-1.400**
SU 23	**Summe Haushaltsrücklagen**	**-11.900**	**-10.500**	**-1.400**			
SA 00	**Nettoergebnis nach Zuweisung und Entnahmen von Haushaltsrücklagen (SA 0 +/- SU 23)**	**-19.031**	**-17.631**	**-1.400**			
Investive Gebarung							
SU 33	**Summe Einzahlungen investive Gebarung**				**0**	**0**	**0**
SU 34	**Summe Auszahlungen investive Gebarung**				**0**	**0**	**0**
SA 2	**Saldo (2) Geldfluss aus der investiven Gebarung (33 - 34)**				**0**	**0**	**0**
SA 3	**Saldo (3) Nettofinanzierungssaldo (SA 1 + SA 2)**				**-11.900**	**-10.500**	**-1.400**
Finanzierungstätigkeit							
SU 35	**Summe Einzahlungen aus der Finanzierungstätigkeit**				**0**	**0**	**0**
SU 36	**Summe Auszahlungen aus der Finanzierungstätigkeit**				**0**	**0**	**0**
SA 4	**Saldo (4) Geldfluss aus der Finanzierungstätigkeit (35 - 36)**				**0**	**0**	**0**
SA 5	**Saldo (5) Geldfluss aus der voranschlagswirksamen Gebarung (SA 3 + SA 4)**				**-11.900**	**-10.500**	**-1.400**

Ansatz 85340 Konto	Gebäudeverwaltung Anger 18	Voranschlag 2023 inkl. Nachtrag	rechtskräftiger VA 2023	Nachtrag 1 2023	Voranschlag 2023 inkl. Nachtrag	rechtskräftiger VA 2023	Nachtrag 1 2023
		Ergebnisvoranschlag			Finanzierungsvoranschlag		
Operative Gebarung							
85340 811000	Einnahmen aus Vermietung	100	100	0	100	100	0
SU 21 / SU 31	**Summe Erträge / Einzahlungen operative Gebarung**	**100**	**100**	**0**	**100**	**100**	**0**
SU 22 / SU 32	**Summe Aufwendungen / Auszahlungen operative Gebarung**	**0**	**0**	**0**	**0**	**0**	**0**
SA 0 / SA 1	**(0) Nettoergebnis (21 - 22) / Saldo (1) Geldfluss aus der operativen Gebarung (31 - 32)**	**100**	**100**	**0**	**100**	**100**	**0**
SU 23	**Summe Haushaltsrücklagen**	**100**	**100**	**0**			
SA 00	**Nettoergebnis nach Zuweisung und Entnahmen von Haushaltsrücklagen (SA 0 +/- SU 23)**	**100**	**100**	**0**			
Investive Gebarung							
SU 33	**Summe Einzahlungen investive Gebarung**				**0**	**0**	**0**
SU 34	**Summe Auszahlungen investive Gebarung**				**0**	**0**	**0**
SA 2	**Saldo (2) Geldfluss aus der investiven Gebarung (33 - 34)**				**0**	**0**	**0**
SA 3	**Saldo (3) Nettofinanzierungssaldo (SA 1 + SA 2)**				**100**	**100**	**0**
Finanzierungstätigkeit							
SU 35	**Summe Einzahlungen aus der Finanzierungstätigkeit**				**0**	**0**	**0**
SU 36	**Summe Auszahlungen aus der Finanzierungstätigkeit**				**0**	**0**	**0**
SA 4	**Saldo (4) Geldfluss aus der Finanzierungstätigkeit (35 - 36)**				**0**	**0**	**0**
SA 5	**Saldo (5) Geldfluss aus der voranschlagswirksamen Gebarung (SA 3 + SA 4)**				**100**	**100**	**0**

Ansatz 85344 Konto	Wohnhaus Anger 18	Voranschlag 2023 inkl. Nachtrag	rechtskräftiger VA 2023	Nachtrag 1 2023	Voranschlag 2023 inkl. Nachtrag	rechtskräftiger VA 2023	Nachtrag 1 2023
		Ergebnisvoranschlag			Finanzierungsvoranschlag		
Operative Gebarung							
SU 21 / SU 31	**Summe Erträge / Einzahlungen operative Gebarung**	**0**	**0**	**0**	**0**	**0**	**0**
85344 710000	Öffentliche Abgaben	100	100	0	100	100	0
SU 22 / SU 32	**Summe Aufwendungen / Auszahlungen operative Gebarung**	**100**	**100**	**0**	**100**	**100**	**0**
SA 0 / SA 1	**(0) Nettoergebnis (21 - 22) / Saldo (1) Geldfluss aus der operativen Gebarung (31 - 32)**	**-100**	**-100**	**0**	**-100**	**-100**	**0**
SU 23	**Summe Haushaltsrücklagen**	**-100**	**-100**	**0**			
SA 00	**Nettoergebnis nach Zuweisung und Entnahmen von Haushaltsrücklagen (SA 0 +/- SU 23)**	**-100**	**-100**	**0**			
Investive Gebarung							
SU 33	**Summe Einzahlungen investive Gebarung**				**0**	**0**	**0**
SU 34	**Summe Auszahlungen investive Gebarung**				**0**	**0**	**0**
SA 2	**Saldo (2) Geldfluss aus der investiven Gebarung (33 - 34)**				**0**	**0**	**0**
SA 3	**Saldo (3) Nettofinanzierungssaldo (SA 1 + SA 2)**				**-100**	**-100**	**0**
Finanzierungstätigkeit							
SU 35	**Summe Einzahlungen aus der Finanzierungstätigkeit**				**0**	**0**	**0**
SU 36	**Summe Auszahlungen aus der Finanzierungstätigkeit**				**0**	**0**	**0**
SA 4	**Saldo (4) Geldfluss aus der Finanzierungstätigkeit (35 - 36)**				**0**	**0**	**0**
SA 5	**Saldo (5) Geldfluss aus der voranschlagswirksamen Gebarung (SA 3 + SA 4)**				**-100**	**-100**	**0**

Ansatz 85371 Konto	FreizeitzentrumBodinggraben	Voranschlag 2023 inkl. Nachtrag	rechtskräftiger VA 2023	Nachtrag 1 2023	Voranschlag 2023 inkl. Nachtrag	rechtskräftiger VA 2023	Nachtrag 1 2023
		Ergebnisvoranschlag			Finanzierungsvoranschlag		
Operative Gebarung							
85371 810100	Eintrittserlöse Freibad	3.800	3.800	0	3.800	3.800	0
85371 810200	Eintrittserlöse Tennis	300	300	0	300	300	0
85371 811000	Einnahmen aus Ver- mietung	1.200	1.000	200	1.200	1.000	200
85371 813000	Erträge aus der Auflösung von Investitionszuschüssen (Kapita ltransfers)	2.462	2.462	0			
85371 861200	Zinsenzuschuss des Landes	900	400	500	900	400	500
SU 21 / SU 31	**Summe Erträge / Einzahlungen operative Gebarung**	**8.662**	**7.962**	**700**	**6.200**	**5.500**	**700**
85371 400000	Geringwertige Wirtschaftsgüter Freibad	400	400	0	400	400	0
85371 455000	Chemische und sonstige artverw andte Mittel	2.700	2.500	200	2.700	2.500	200
85371 459000	Sonstige Verbrauchsgüter	100	100	0	100	100	0
85371 511000	VB II	5.000	5.000	0	5.000	5.000	0
85371 565000	Mehrleistungsvergütungen	2.000	2.000	0	2.000	2.000	0

Ansatz 85371 Konto	FreizeitzentrumBodinggraben	Voranschlag 2023 inkl. Nachtrag	rechtskräftiger VA 2023	Nachtrag 1 2023	Voranschlag 2023 inkl. Nachtrag	rechtskräftiger VA 2023	Nachtrag 1 2023
		Ergebnisvoranschlag			Finanzierungsvoranschlag		
85371 569000	Nebengebühren gem. NGO	300	300	0	300	300	0
85371 580000	DG-Beitrag zum FLAF	400	400	0	400	400	0
85371 582000	DG-Beitrag zur soz. Sicherheit	2.000	2.000	0	2.000	2.000	0
85371 600000	Strom Freibad	10.500	15.500	-5.000	10.500	15.500	-5.000
85371 600100	Wärme	1.000	800	200	1.000	800	200
85371 613000	Instandhaltung Tennis - Beach	1.200	1.000	200	1.200	1.000	200
85371 616000	Instandhaltung von Maschinen u nd maschinellen Anlagen	3.700	200	3.500	3.700	200	3.500
85371 619000	Instandhaltung von Sonderanlag en - Wartungsvertrag	1.000	1.000	0	1.000	1.000	0
85371 619200	Instandhaltung Wasseruntersuch	900	900	0	900	900	0
85371 640000	Beratungskosten	400	400	0	400	400	0
85371 650000	Kreditzinsen	1.400	1.400	0	1.400	1.400	0
85371 670000	Versicherungen	300	300	0	300	300	0
85371 680200	Planmäßige Abschreibung Sonst. Grundstückseinrichtung	3.299	3.299	0			
85371 680300	Planmäßige Abschreibung Gebäude	27.662	27.662	0			
85371 710000	Öffentliche Abgaben	200	200	0	200	200	0
85371 711000	Kanal-, Wasser- und Müllgebühr en	1.800	1.800	0	1.800	1.800	0
85371 728000	Entgelte an Gewerbetreibende, Eigenl.	500	500	0	500	500	0
85371 729200	Verwaltungskostenersatz 03	5.000	5.000	0	5.000	5.000	0
85371 729300	Personalkostenersatz Bauhof 03	600	600	0	600	600	0
SU 22 / SU 32	**Summe Aufwendungen / Auszahlungen operative Gebarung**	**72.361**	**73.261**	**-900**	**41.400**	**42.300**	**-900**
SA 0 / SA 1	**(0) Nettoergebnis (21 - 22) / Saldo (1) Geldfluss aus der operativen Gebarung (31 - 32)**	**-63.699**	**-65.299**	**1.600**	**-35.200**	**-36.800**	**1.600**
SU 23	**Summe Haushaltsrücklagen**	**-35.200**	**-36.800**	**1.600**			
SA 00	**Nettoergebnis nach Zuweisung und Entnahmen von Haushaltsrücklagen (SA 0 +/- SU 23)**	**-63.699**	**-65.299**	**1.600**			
Investive Gebarung							
SU 33	**Summe Einzahlungen investive Gebarung**				**0**	**0**	**0**
85371 042000	Amts-, Betriebs- und Geschäfts				2.100	0	2.100
SU 34	**Summe Auszahlungen investive Gebarung**				**2.100**	**0**	**2.100**
SA 2	**Saldo (2) Geldfluss aus der investiven Gebarung (33 - 34)**				**-2.100**	**0**	**-2.100**
SA 3	**Saldo (3) Nettofinanzierungssaldo (SA 1 + SA 2)**				**-37.300**	**-36.800**	**-500**
Finanzierungstätigkeit							
SU 35	**Summe Einzahlungen aus der Finanzierungstätigkeit**				**0**	**0**	**0**
85371 346100	Darlehenstilgung inl. Unter				5.600	5.600	0
SU 36	**Summe Auszahlungen aus der Finanzierungstätigkeit**				**5.600**	**5.600**	**0**
SA 4	**Saldo (4) Geldfluss aus der Finanzierungstätigkeit (35 - 36)**				**-5.600**	**-5.600**	**0**
SA 5	**Saldo (5) Geldfluss aus der voranschlagswirksamen Gebarung (SA 3 + SA 4)**				**-42.900**	**-42.400**	**-500**

Ansatz 85372 Konto	Clubgebäude Bodinggraben	Voranschlag 2023 inkl. Nachtrag	rechtskräftiger VA 2023	Nachtrag 1 2023	Voranschlag 2023 inkl. Nachtrag	rechtskräftiger VA 2023	Nachtrag 1 2023
		Ergebnisvoranschlag			Finanzierungsvoranschlag		
Operative Gebarung							
85372 811000	Einnahmen aus Vermietung	700	700	0	700	700	0
85372 811300	Betriebskosten	300	300	0	300	300	0
85372 813000	Erträge aus der Auflösung von Investitionszuschüssen (Kapita ltransfers)	3.391	3.391	0			
SU 21 / SU 31	**Summe Erträge / Einzahlungen operative Gebarung**	**4.391**	**4.391**	**0**	**1.000**	**1.000**	**0**
85372 454000	Reinigungsmittel	100	100	0	100	100	0
85372 600000	Strom	1.500	1.500	0	1.500	1.500	0
85372 600100	Wärme	3.000	1.400	1.600	3.000	1.400	1.600
85372 614000	Instandhaltung von Gebäuden	200	200	0	200	200	0
85372 670000	Versicherungen	300	300	0	300	300	0
85372 680300	Planmäßige Abschreibung Gebäude	6.137	6.137	0			
85372 700000	Kehrgebühren	100	100	0	100	100	0
85372 711000	Kanal-, Wasser- und Müllgebühr en	1.500	1.000	500	1.500	1.000	500
85372 729200	Verwaltungskostenersatz 03	500	500	0	500	500	0
85372 729300	Personalkostenersatz Bauhof 03	100	100	0	100	100	0
SU 22 / SU 32	**Summe Aufwendungen / Auszahlungen operative Gebarung**	**13.437**	**11.337**	**2.100**	**7.300**	**5.200**	**2.100**
SA 0 / SA 1	**(0) Nettoergebnis (21 - 22) / Saldo (1) Geldfluss aus der operativen Gebarung (31 - 32)**	**-9.045**	**-6.945**	**-2.100**	**-6.300**	**-4.200**	**-2.100**
SU 23	**Summe Haushaltsrücklagen**	**-6.300**	**-4.200**	**-2.100**			
SA 00	**Nettoergebnis nach Zuweisung und Entnahmen von Haushaltsrücklagen (SA 0 +/- SU 23)**	**-9.045**	**-6.945**	**-2.100**			
Investive Gebarung							
SU 33	**Summe Einzahlungen investive Gebarung**				**0**	**0**	**0**
SU 34	**Summe Auszahlungen investive Gebarung**				**0**	**0**	**0**
SA 2	**Saldo (2) Geldfluss aus der investiven Gebarung (33 - 34)**				**0**	**0**	**0**
SA 3	**Saldo (3) Nettofinanzierungssaldo (SA 1 + SA 2)**				**-6.300**	**-4.200**	**-2.100**
Finanzierungstätigkeit							
SU 35	**Summe Einzahlungen aus der Finanzierungstätigkeit**				**0**	**0**	**0**
SU 36	**Summe Auszahlungen aus der Finanzierungstätigkeit**				**0**	**0**	**0**
SA 4	**Saldo (4) Geldfluss aus der Finanzierungstätigkeit (35 - 36)**				**0**	**0**	**0**
SA 5	**Saldo (5) Geldfluss aus der voranschlagswirksamen Gebarung (SA 3 + SA 4)**				**-6.300**	**-4.200**	**-2.100**

UA 859	Sonstige Betriebe mit marktbestimmter Tätigkeit	Voranschlag 2023 inkl. Nachtrag	rechtskräftiger VA 2023	Nachtrag 1 2023	Voranschlag 2023 inkl. Nachtrag	rechtskräftiger VA 2023	Nachtrag 1 2023
		Ergebnisvoranschlag			Finanzierungsvoranschlag		
SA 0 / SA 1	**(0) Nettoergebnis (21 - 22) / Saldo (1) Geldfluss aus der operativen Gebarung (31 - 32)**	**-1.825**	**-1.825**	**0**	**-500**	**-500**	**0**
SA 00	**Nettoergebnis nach Zuweisung und Entnahmen von Haushaltsrücklagen (SA 0 +/- SU 23)**	**-1.825**	**-1.825**	**0**			
SA 2	**Saldo (2) Geldfluss aus der investiven Gebarung (33 - 34)**				**-83.300**	**0**	**-83.300**
SA 3	**Saldo (3) Nettofinanzierungssaldo (SA 1 + SA 2)**				**-83.800**	**-500**	**-83.300**
SA 4	**Saldo (4) Geldfluss aus der Finanzierungstätigkeit (35 - 36)**				**85.900**	**-14.300**	**100.200**
SA 5	**Saldo (5) Geldfluss aus der voranschlagswirksamen Gebarung (SA 3 + SA 4)**				**2.100**	**-14.800**	**16.900**

Ansatz 85900 Konto	Sonstige Betriebe mit marktbes timmter Tätigkeit	Voranschlag 2023 inkl. Nachtrag	rechtskräftiger VA 2023	Nachtrag 1 2023	Voranschlag 2023 inkl. Nachtrag	rechtskräftiger VA 2023	Nachtrag 1 2023
		Ergebnisvoranschlag			Finanzierungsvoranschlag		
Operative Gebarung							
SU 21 / SU 31	**Summe Erträge / Einzahlungen operative Gebarung**	**0**	**0**	**0**	**0**	**0**	**0**
85900 650000	Zinsen	500	500	0	500	500	0
SU 22 / SU 32	**Summe Aufwendungen / Auszahlungen operative Gebarung**	**500**	**500**	**0**	**500**	**500**	**0**
SA 0 / SA 1	**(0) Nettoergebnis (21 - 22) / Saldo (1) Geldfluss aus der operativen Gebarung (31 - 32)**	**-500**	**-500**	**0**	**-500**	**-500**	**0**
SU 23	**Summe Haushaltsrücklagen**	**-500**	**-500**	**0**			
SA 00	**Nettoergebnis nach Zuweisung und Entnahmen von Haushaltsrücklagen (SA 0 +/- SU 23)**	**-500**	**-500**	**0**			
Investive Gebarung							
SU 33	**Summe Einzahlungen investive Gebarung**				**0**	**0**	**0**
SU 34	**Summe Auszahlungen investive Gebarung**				**0**	**0**	**0**
SA 2	**Saldo (2) Geldfluss aus der investiven Gebarung (33 - 34)**				**0**	**0**	**0**
SA 3	**Saldo (3) Nettofinanzierungssaldo (SA 1 + SA 2)**				**-500**	**-500**	**0**
Finanzierungstätigkeit							
SU 35	**Summe Einzahlungen aus der Finanzierungstätigkeit**				**0**	**0**	**0**
85900 346100	Darlehenstilgung				14.300	14.300	0
SU 36	**Summe Auszahlungen aus der Finanzierungstätigkeit**				**14.300**	**14.300**	**0**
SA 4	**Saldo (4) Geldfluss aus der Finanzierungstätigkeit (35 - 36)**				**-14.300**	**-14.300**	**0**
SA 5	**Saldo (5) Geldfluss aus der voranschlagswirksamen Gebarung (SA 3 + SA 4)**				**-14.800**	**-14.800**	**0**

Ansatz 85901 Konto	Sonstige Betriebe mit marktbes	Voranschlag 2023 inkl. Nachtrag	rechtskräftiger VA 2023	Nachtrag 1 2023	Voranschlag 2023 inkl. Nachtrag	rechtskräftiger VA 2023	Nachtrag 1 2023
		Ergebnisvoranschlag			Finanzierungsvoranschlag		
Operative Gebarung							
85901 829911	Zuf.KostenBreitbandmitverlegun	55.200	0	55.200	55.200	0	55.200
85901 829962	Übernahme VJ	16.900	0	16.900	16.900	0	16.900
SU 21 / SU 31	**Summe Erträge / Einzahlungen operative Gebarung**	**72.100**	**0**	**72.100**	**72.100**	**0**	**72.100**
85901 680500	Planmäßige Abschreibung	1.325	1.325	0			
85901 729911	Zuf.KostenBreitbandmitverlegun	55.200	0	55.200	55.200	0	55.200
85901 729962	Übernahme VJ	16.900	0	16.900	16.900	0	16.900
SU 22 / SU 32	**Summe Aufwendungen / Auszahlungen operative Gebarung**	**73.425**	**1.325**	**72.100**	**72.100**	**0**	**72.100**
SA 0 / SA 1	**(0) Nettoergebnis (21 - 22) / Saldo (1) Geldfluss aus der operativen Gebarung (31 - 32)**	**-1.325**	**-1.325**	**0**	**0**	**0**	**0**
SU 23	**Summe Haushaltsrücklagen**	**0**	**0**	**0**			
SA 00	**Nettoergebnis nach Zuweisung und Entnahmen von Haushaltsrücklagen (SA 0 +/- SU 23)**	**-1.325**	**-1.325**	**0**			
Investive Gebarung							
SU 33	**Summe Einzahlungen investive Gebarung**				**0**	**0**	**0**
85901 050100	Leerverr. Breitband Bodinggrab				28.100	0	28.100
85901 061000	Im Bau befindliche Gebäude und Bauten				55.200	0	55.200
SU 34	**Summe Auszahlungen investive Gebarung**				**83.300**	**0**	**83.300**
SA 2	**Saldo (2) Geldfluss aus der investiven Gebarung (33 - 34)**				**-83.300**	**0**	**-83.300**
SA 3	**Saldo (3) Nettofinanzierungssaldo (SA 1 + SA 2)**				**-83.300**	**0**	**-83.300**
Finanzierungstätigkeit							
85901 346100	Darlehensaufnahme				100.200	0	100.200
SU 35	**Summe Einzahlungen aus der Finanzierungstätigkeit**				**100.200**	**0**	**100.200**
SU 36	**Summe Auszahlungen aus der Finanzierungstätigkeit**				**0**	**0**	**0**
SA 4	**Saldo (4) Geldfluss aus der Finanzierungstätigkeit (35 - 36)**				**100.200**	**0**	**100.200**
SA 5	**Saldo (5) Geldfluss aus der voranschlagswirksamen Gebarung (SA 3 + SA 4)**				**16.900**	**0**	**16.900**

Detailnachweis der Konten

Einzelplan 9	Finanzwirtschaft (Länder und Gemeinden)	Voranschlag 2023 inkl. Nachtrag	rechtskräftiger VA 2023	Nachtrag 1 2023	Voranschlag 2023 inkl. Nachtrag	rechtskräftiger VA 2023	Nachtrag 1 2023
		Ergebnisvoranschlag			Finanzierungsvoranschlag		
SA 0 / SA 1	(0) Nettoergebnis (21 - 22) / Saldo (1) Geldfluss aus der operativen Gebarung (31 - 32)	1.722.200	1.883.800	-161.600	1.722.200	1.883.800	-161.600
SA 00	Nettoergebnis nach Zuweisung und Entnahmen von Haushaltsrücklagen (SA 0 +/- SU 23)	1.722.200	1.883.800	-161.600			
SA 2	Saldo (2) Geldfluss aus der investiven Gebarung (33 - 34)				0	0	0
SA 3	Saldo (3) Nettofinanzierungssaldo (SA 1 + SA 2)				1.722.200	1.883.800	-161.600
SA 4	Saldo (4) Geldfluss aus der Finanzierungstätigkeit (35 - 36)				0	0	0
SA 5	Saldo (5) Geldfluss aus der voranschlagswirksamen Gebarung (SA 3 + SA 4)				1.722.200	1.883.800	-161.600

A 90	Gesonderte Verwaltung	Voranschlag 2023 inkl. Nachtrag	rechtskräftiger VA 2023	Nachtrag 1 2023	Voranschlag 2023 inkl. Nachtrag	rechtskräftiger VA 2023	Nachtrag 1 2023
		Ergebnisvoranschlag			Finanzierungsvoranschlag		
SA 0 / SA 1	(0) Nettoergebnis (21 - 22) / Saldo (1) Geldfluss aus der operativen Gebarung (31 - 32)	3.700	3.700	0	3.700	3.700	0
SA 00	Nettoergebnis nach Zuweisung und Entnahmen von Haushaltsrücklagen (SA 0 +/- SU 23)	3.700	3.700	0			
SA 2	Saldo (2) Geldfluss aus der investiven Gebarung (33 - 34)				0	0	0
SA 3	Saldo (3) Nettofinanzierungssaldo (SA 1 + SA 2)				3.700	3.700	0
SA 4	Saldo (4) Geldfluss aus der Finanzierungstätigkeit (35 - 36)				0	0	0
SA 5	Saldo (5) Geldfluss aus der voranschlagswirksamen Gebarung (SA 3 + SA 4)				3.700	3.700	0

UA 900	Gesonderte Verwaltung	Voranschlag 2023 inkl. Nachtrag	rechtskräftiger VA 2023	Nachtrag 1 2023	Voranschlag 2023 inkl. Nachtrag	rechtskräftiger VA 2023	Nachtrag 1 2023
		Ergebnisvoranschlag			Finanzierungsvoranschlag		
SA 0 / SA 1	(0) Nettoergebnis (21 - 22) / Saldo (1) Geldfluss aus der operativen Gebarung (31 - 32)	3.700	3.700	0	3.700	3.700	0
SA 00	Nettoergebnis nach Zuweisung und Entnahmen von Haushaltsrücklagen (SA 0 +/- SU 23)	3.700	3.700	0			
SA 2	Saldo (2) Geldfluss aus der investiven Gebarung (33 - 34)				0	0	0
SA 3	Saldo (3) Nettofinanzierungssaldo (SA 1 + SA 2)				3.700	3.700	0
SA 4	Saldo (4) Geldfluss aus der Finanzierungstätigkeit (35 - 36)				0	0	0
SA 5	Saldo (5) Geldfluss aus der voranschlagswirksamen Gebarung (SA 3 + SA 4)				3.700	3.700	0

Ansatz 90000 Konto	Allgemeine Finanzverwaltung	Voranschlag 2023 inkl. Nachtrag	rechtskräftiger VA 2023	Nachtrag 1 2023	Voranschlag 2023 inkl. Nachtrag	rechtskräftiger VA 2023	Nachtrag 1 2023
		Ergebnisvoranschlag			Finanzierungsvoranschlag		
Operative Gebarung							
90000 829000	Vergütung AEV 03	3.700	3.700	0	3.700	3.700	0
SU 21 / SU 31	**Summe Erträge / Einzahlungen operative Gebarung**	**3.700**	**3.700**	**0**	**3.700**	**3.700**	**0**
SU 22 / SU 32	**Summe Aufwendungen / Auszahlungen operative Gebarung**	**0**	**0**	**0**	**0**	**0**	**0**
SA 0 / SA 1	**(0) Nettoergebnis (21 - 22) / Saldo (1) Geldfluss aus der operativen Gebarung (31 - 32)**	**3.700**	**3.700**	**0**	**3.700**	**3.700**	**0**
SU 23	**Summe Haushaltsrücklagen**	**3.700**	**3.700**	**0**			
SA 00	**Nettoergebnis nach Zuweisung und Entnahmen von Haushaltsrücklagen (SA 0 +/- SU 23)**	**3.700**	**3.700**	**0**			
Investive Gebarung							
SU 33	**Summe Einzahlungen investive Gebarung**				**0**	**0**	**0**
SU 34	**Summe Auszahlungen investive Gebarung**				**0**	**0**	**0**
SA 2	**Saldo (2) Geldfluss aus der investiven Gebarung (33 - 34)**				**0**	**0**	**0**
SA 3	**Saldo (3) Nettofinanzierungssaldo (SA 1 + SA 2)**				**3.700**	**3.700**	**0**
Finanzierungstätigkeit							
SU 35	**Summe Einzahlungen aus der Finanzierungstätigkeit**				**0**	**0**	**0**
SU 36	**Summe Auszahlungen aus der Finanzierungstätigkeit**				**0**	**0**	**0**
SA 4	**Saldo (4) Geldfluss aus der Finanzierungstätigkeit (35 - 36)**				**0**	**0**	**0**
SA 5	**Saldo (5) Geldfluss aus der voranschlagswirksamen Gebarung (SA 3 + SA 4)**				**3.700**	**3.700**	**0**

A 91	Kapitalvermögen und Stiftungen ohne eigene Rechtspersönlichkeit	Voranschlag 2023 inkl. Nachtrag	rechtskräftiger VA 2023	Nachtrag 1 2023	Voranschlag 2023 inkl. Nachtrag	rechtskräftiger VA 2023	Nachtrag 1 2023
		Ergebnisvoranschlag			Finanzierungsvoranschlag		
SA 0 / SA 1	**(0) Nettoergebnis (21 - 22) / Saldo (1) Geldfluss aus der operativen Gebarung (31 - 32)**	**-3.100**	**-3.100**	**0**	**-3.100**	**-3.100**	**0**
SA 00	**Nettoergebnis nach Zuweisung und Entnahmen von Haushaltsrücklagen (SA 0 +/- SU 23)**	**-3.100**	**-3.100**	**0**			
SA 2	**Saldo (2) Geldfluss aus der investiven Gebarung (33 - 34)**				**0**	**0**	**0**
SA 3	**Saldo (3) Nettofinanzierungssaldo (SA 1 + SA 2)**				**-3.100**	**-3.100**	**0**
SA 4	**Saldo (4) Geldfluss aus der Finanzierungstätigkeit (35 - 36)**				**0**	**0**	**0**
SA 5	**Saldo (5) Geldfluss aus der voranschlagswirksamen Gebarung (SA 3 + SA 4)**				**-3.100**	**-3.100**	**0**

UA 910	Geldverkehr	Voranschlag 2023 inkl. Nachtrag	rechtskräftiger VA 2023	Nachtrag 1 2023	Voranschlag 2023 inkl. Nachtrag	rechtskräftiger VA 2023	Nachtrag 1 2023
		Ergebnisvoranschlag			Finanzierungsvoranschlag		
SA 0 / SA 1	(0) Nettoergebnis (21 - 22) / Saldo (1) Geldfluss aus der operativen Gebarung (31 - 32)	-3.100	-3.100	0	-3.100	-3.100	0
SA 00	Nettoergebnis nach Zuweisung und Entnahmen von Haushaltsrücklagen (SA 0 +/- SU 23)	-3.100	-3.100	0			
SA 2	Saldo (2) Geldfluss aus der investiven Gebarung (33 - 34)				0	0	0
SA 3	Saldo (3) Nettofinanzierungssaldo (SA 1 + SA 2)				-3.100	-3.100	0
SA 4	Saldo (4) Geldfluss aus der Finanzierungstätigkeit (35 - 36)				0	0	0
SA 5	Saldo (5) Geldfluss aus der voranschlagswirksamen Gebarung (SA 3 + SA 4)				-3.100	-3.100	0

Ansatz 91000 Konto	Geldverkehr	Voranschlag 2023 inkl. Nachtrag	rechtskräftiger VA 2023	Nachtrag 1 2023	Voranschlag 2023 inkl. Nachtrag	rechtskräftiger VA 2023	Nachtrag 1 2023
		Ergebnisvoranschlag			Finanzierungsvoranschlag		
Operative Gebarung							
91000 823000	Zinsen	100	100	0	100	100	0
91000 829000	Jagdpacht - Pauschalentschädig ung	600	600	0	600	600	0
SU 21 / SU 31	**Summe Erträge / Einzahlungen operative Gebarung**	**700**	**700**	**0**	**700**	**700**	**0**
91000 652000	Zinsen Girokonten	100	100	0	100	100	0
91000 659000	Geldverkehrsspesen	1.200	1.200	0	1.200	1.200	0
91000 659200	Spesen Bankomat	2.400	2.400	0	2.400	2.400	0
91000 710000	Öffentliche Abgaben	100	100	0	100	100	0
SU 22 / SU 32	**Summe Aufwendungen / Auszahlungen operative Gebarung**	**3.800**	**3.800**	**0**	**3.800**	**3.800**	**0**
SA 0 / SA 1	**(0) Nettoergebnis (21 - 22) / Saldo (1) Geldfluss aus der operativen Gebarung (31 - 32)**	**-3.100**	**-3.100**	**0**	**-3.100**	**-3.100**	**0**
SU 23	**Summe Haushaltsrücklagen**	**-3.100**	**-3.100**	**0**			
SA 00	**Nettoergebnis nach Zuweisung und Entnahmen von Haushaltsrücklagen (SA 0 +/- SU 23)**	**-3.100**	**-3.100**	**0**			
Investive Gebarung							
SU 33	**Summe Einzahlungen investive Gebarung**				**0**	**0**	**0**
SU 34	**Summe Auszahlungen investive Gebarung**				**0**	**0**	**0**
SA 2	**Saldo (2) Geldfluss aus der investiven Gebarung (33 - 34)**				**0**	**0**	**0**
SA 3	**Saldo (3) Nettofinanzierungssaldo (SA 1 + SA 2)**				**-3.100**	**-3.100**	**0**
Finanzierungstätigkeit							
SU 35	**Summe Einzahlungen aus der Finanzierungstätigkeit**				**0**	**0**	**0**
SU 36	**Summe Auszahlungen aus der Finanzierungstätigkeit**				**0**	**0**	**0**
SA 4	**Saldo (4) Geldfluss aus der Finanzierungstätigkeit (35 - 36)**				**0**	**0**	**0**
SA 5	**Saldo (5) Geldfluss aus der voranschlagswirksamen Gebarung (SA 3 + SA 4)**				**-3.100**	**-3.100**	**0**

A 92	Öffentliche Abgaben	Voranschlag 2023 inkl. Nachtrag	rechtskräftiger VA 2023	Nachtrag 1 2023	Voranschlag 2023 inkl. Nachtrag	rechtskräftiger VA 2023	Nachtrag 1 2023
		Ergebnisvoranschlag			Finanzierungsvoranschlag		
SA 0 / SA 1	(0) Nettoergebnis (21 - 22) / Saldo (1) Geldfluss aus der operativen Gebarung (31 - 32)	1.318.400	1.351.800	-33.400	1.318.400	1.351.800	-33.400
SA 00	Nettoergebnis nach Zuweisung und Entnahmen von Haushaltsrücklagen (SA 0 +/- SU 23)	1.318.400	1.351.800	-33.400			
SA 2	Saldo (2) Geldfluss aus der investiven Gebarung (33 - 34)				0	0	0
SA 3	Saldo (3) Nettofinanzierungssaldo (SA 1 + SA 2)				1.318.400	1.351.800	-33.400
SA 4	Saldo (4) Geldfluss aus der Finanzierungstätigkeit (35 - 36)				0	0	0
SA 5	Saldo (5) Geldfluss aus der voranschlagswirksamen Gebarung (SA 3 + SA 4)				1.318.400	1.351.800	-33.400

UA 920	Ausschließliche Gemeindeabgaben	Voranschlag 2023 inkl. Nachtrag	rechtskräftiger VA 2023	Nachtrag 1 2023	Voranschlag 2023 inkl. Nachtrag	rechtskräftiger VA 2023	Nachtrag 1 2023
		Ergebnisvoranschlag			Finanzierungsvoranschlag		
SA 0 / SA 1	(0) Nettoergebnis (21 - 22) / Saldo (1) Geldfluss aus der operativen Gebarung (31 - 32)	129.600	126.600	3.000	129.600	126.600	3.000
SA 00	Nettoergebnis nach Zuweisung und Entnahmen von Haushaltsrücklagen (SA 0 +/- SU 23)	129.600	126.600	3.000			
SA 2	Saldo (2) Geldfluss aus der investiven Gebarung (33 - 34)				0	0	0
SA 3	Saldo (3) Nettofinanzierungssaldo (SA 1 + SA 2)				129.600	126.600	3.000
SA 4	Saldo (4) Geldfluss aus der Finanzierungstätigkeit (35 - 36)				0	0	0
SA 5	Saldo (5) Geldfluss aus der voranschlagswirksamen Gebarung (SA 3 + SA 4)				129.600	126.600	3.000

Ansatz 92000 Konto	Ausschließliche Gemeindeabgaben	Voranschlag 2023 inkl. Nachtrag	rechtskräftiger VA 2023	Nachtrag 1 2023	Voranschlag 2023 inkl. Nachtrag	rechtskräftiger VA 2023	Nachtrag 1 2023
		Ergebnisvoranschlag			Finanzierungsvoranschlag		
Operative Gebarung							
92000 830000	Grundsteuer A	15.700	15.700	0	15.700	15.700	0
92000 831000	Grundsteuer B	53.200	53.200	0	53.200	53.200	0
92000 833100	Komunalsteuer	50.000	50.000	0	50.000	50.000	0
92000 838000	Hundeabgabe	1.000	1.000	0	1.000	1.000	0
92000 841000	Gebrauchsabgabe	9.300	9.300	0	9.300	9.300	0
92000 849000	Nebengebühren	100	100	0	100	100	0
92000 850000	Aufschließungsbeiträge	3.000	0	3.000	3.000	0	3.000
92000 856000	Verwaltungsabgaben	4.100	4.100	0	4.100	4.100	0
92000 857000	Kommissionsgebühren	500	500	0	500	500	0
SU 21 / SU 31	**Summe Erträge / Einzahlungen operative Gebarung**	**136.900**	**133.900**	**3.000**	**136.900**	**133.900**	**3.000**
92000 752000	AEV Scheibbs	7.300	7.300	0	7.300	7.300	0
SU 22 / SU 32	**Summe Aufwendungen / Auszahlungen operative Gebarung**	**7.300**	**7.300**	**0**	**7.300**	**7.300**	**0**
SA 0 / SA 1	**(0) Nettoergebnis (21 - 22) / Saldo (1) Geldfluss aus der operativen Gebarung (31 - 32)**	**129.600**	**126.600**	**3.000**	**129.600**	**126.600**	**3.000**
SU 23	**Summe Haushaltsrücklagen**	**129.600**	**126.600**	**3.000**			
SA 00	**Nettoergebnis nach Zuweisung und Entnahmen von Haushaltsrücklagen (SA 0 +/- SU 23)**	**129.600**	**126.600**	**3.000**			
Investive Gebarung							
SU 33	**Summe Einzahlungen investive Gebarung**				**0**	**0**	**0**
SU 34	**Summe Auszahlungen investive Gebarung**				**0**	**0**	**0**
SA 2	**Saldo (2) Geldfluss aus der investiven Gebarung (33 - 34)**				**0**	**0**	**0**
SA 3	**Saldo (3) Nettofinanzierungssaldo (SA 1 + SA 2)**				**129.600**	**126.600**	**3.000**
Finanzierungstätigkeit							
SU 35	**Summe Einzahlungen aus der Finanzierungstätigkeit**				**0**	**0**	**0**
SU 36	**Summe Auszahlungen aus der Finanzierungstätigkeit**				**0**	**0**	**0**
SA 4	**Saldo (4) Geldfluss aus der Finanzierungstätigkeit (35 - 36)**				**0**	**0**	**0**
SA 5	**Saldo (5) Geldfluss aus der voranschlagswirksamen Gebarung (SA 3 + SA 4)**				**129.600**	**126.600**	**3.000**

UA 921	Zwischen Ländern und Gemeinden geteilte Abgaben	Voranschlag 2023 inkl. Nachtrag	rechtskräftiger VA 2023	Nachtrag 1 2023	Voranschlag 2023 inkl. Nachtrag	rechtskräftiger VA 2023	Nachtrag 1 2023
		Ergebnisvoranschlag			Finanzierungsvoranschlag		
SA 0 / SA 1	**(0) Nettoergebnis (21 - 22) / Saldo (1) Geldfluss aus der operativen Gebarung (31 - 32)**	**4.800**	**3.200**	**1.600**	**4.800**	**3.200**	**1.600**
SA 00	**Nettoergebnis nach Zuweisung und Entnahmen von Haushaltsrücklagen (SA 0 +/- SU 23)**	**4.800**	**3.200**	**1.600**			
SA 2	**Saldo (2) Geldfluss aus der investiven Gebarung (33 - 34)**				**0**	**0**	**0**
SA 3	**Saldo (3) Nettofinanzierungssaldo (SA 1 + SA 2)**				**4.800**	**3.200**	**1.600**
SA 4	**Saldo (4) Geldfluss aus der Finanzierungstätigkeit (35 - 36)**				**0**	**0**	**0**
SA 5	**Saldo (5) Geldfluss aus der voranschlagswirksamen Gebarung (SA 3 + SA 4)**				**4.800**	**3.200**	**1.600**

Ansatz 92100 Konto	Zwischen Länderun und Gemeinden geteilte Abgaben	Voranschlag 2023 inkl. Nachtrag	rechtskräftiger VA 2023	Nachtrag 1 2023	Voranschlag 2023 inkl. Nachtrag	rechtskräftiger VA 2023	Nachtrag 1 2023
		Ergebnisvoranschlag			Finanzierungsvoranschlag		
Operative Gebarung							
92100 834000	Fremdenverkehrsabgaben	2.200	3.200	-1.000	2.200	3.200	-1.000
92100 861001	Transferz.Länder Tourismus	2.600	0	2.600	2.600	0	2.600
SU 21 / SU 31	**Summe Erträge / Einzahlungen operative Gebarung**	**4.800**	**3.200**	**1.600**	**4.800**	**3.200**	**1.600**
SU 22 / SU 32	**Summe Aufwendungen / Auszahlungen operative Gebarung**	**0**	**0**	**0**	**0**	**0**	**0**
SA 0 / SA 1	**(0) Nettoergebnis (21 - 22) / Saldo (1) Geldfluss aus der operativen Gebarung (31 - 32)**	**4.800**	**3.200**	**1.600**	**4.800**	**3.200**	**1.600**
SU 23	**Summe Haushaltsrücklagen**	**4.800**	**3.200**	**1.600**			
SA 00	**Nettoergebnis nach Zuweisung und Entnahmen von Haushaltsrücklagen (SA 0 +/- SU 23)**	**4.800**	**3.200**	**1.600**			
Investive Gebarung							
SU 33	**Summe Einzahlungen investive Gebarung**				**0**	**0**	**0**
SU 34	**Summe Auszahlungen investive Gebarung**				**0**	**0**	**0**
SA 2	**Saldo (2) Geldfluss aus der investiven Gebarung (33 - 34)**				**0**	**0**	**0**
SA 3	**Saldo (3) Nettofinanzierungssaldo (SA 1 + SA 2)**				**4.800**	**3.200**	**1.600**
Finanzierungstätigkeit							
SU 35	**Summe Einzahlungen aus der Finanzierungstätigkeit**				**0**	**0**	**0**
SU 36	**Summe Auszahlungen aus der Finanzierungstätigkeit**				**0**	**0**	**0**
SA 4	**Saldo (4) Geldfluss aus der Finanzierungstätigkeit (35 - 36)**				**0**	**0**	**0**
SA 5	**Saldo (5) Geldfluss aus der voranschlagswirksamen Gebarung (SA 3 + SA 4)**				**4.800**	**3.200**	**1.600**

UA 925	Ertragsanteile an gemeinschaftlichen Bundesabgaben	Voranschlag 2023 inkl. Nachtrag	rechtskräftiger VA 2023	Nachtrag 1 2023	Voranschlag 2023 inkl. Nachtrag	rechtskräftiger VA 2023	Nachtrag 1 2023
		Ergebnisvoranschlag			Finanzierungsvoranschlag		
SA 0 / SA 1	**(0) Nettoergebnis (21 - 22) / Saldo (1) Geldfluss aus der operativen Gebarung (31 - 32)**	**1.184.000**	**1.222.000**	**-38.000**	**1.184.000**	**1.222.000**	**-38.000**
SA 00	**Nettoergebnis nach Zuweisung und Entnahmen von Haushaltsrücklagen (SA 0 +/- SU 23)**	**1.184.000**	**1.222.000**	**-38.000**			
SA 2	**Saldo (2) Geldfluss aus der investiven Gebarung (33 - 34)**				**0**	**0**	**0**
SA 3	**Saldo (3) Nettofinanzierungssaldo (SA 1 + SA 2)**				**1.184.000**	**1.222.000**	**-38.000**
SA 4	**Saldo (4) Geldfluss aus der Finanzierungstätigkeit (35 - 36)**				**0**	**0**	**0**
SA 5	**Saldo (5) Geldfluss aus der voranschlagswirksamen Gebarung (SA 3 + SA 4)**				**1.184.000**	**1.222.000**	**-38.000**

Ansatz 92500 Konto	Ertragsanteile lichen Bundesabgaben	Voranschlag 2023 inkl. Nachtrag	rechtskräftiger VA 2023	Nachtrag 1 2023	Voranschlag 2023 inkl. Nachtrag	rechtskräftiger VA 2023	Nachtrag 1 2023
		Ergebnisvoranschlag			Finanzierungsvoranschlag		
Operative Gebarung							
92500 859400	Nach abgestuften Bevölkerungss chl.	1.184.000	1.222.000	-38.000	1.184.000	1.222.000	-38.000
SU 21 / SU 31	**Summe Erträge / Einzahlungen operative Gebarung**	**1.184.000**	**1.222.000**	**-38.000**	**1.184.000**	**1.222.000**	**-38.000**
SU 22 / SU 32	**Summe Aufwendungen / Auszahlungen operative Gebarung**	**0**	**0**	**0**	**0**	**0**	**0**
SA 0 / SA 1	**(0) Nettoergebnis (21 - 22) / Saldo (1) Geldfluss aus der operativen Gebarung (31 - 32)**	**1.184.000**	**1.222.000**	**-38.000**	**1.184.000**	**1.222.000**	**-38.000**
SU 23	**Summe Haushaltsrücklagen**	**1.184.000**	**1.222.000**	**-38.000**			
SA 00	**Nettoergebnis nach Zuweisung und Entnahmen von Haushaltsrücklagen (SA 0 +/- SU 23)**	**1.184.000**	**1.222.000**	**-38.000**			
Investive Gebarung							
SU 33	**Summe Einzahlungen investive Gebarung**				**0**	**0**	**0**
SU 34	**Summe Auszahlungen investive Gebarung**				**0**	**0**	**0**
SA 2	**Saldo (2) Geldfluss aus der investiven Gebarung (33 - 34)**				**0**	**0**	**0**
SA 3	**Saldo (3) Nettofinanzierungssaldo (SA 1 + SA 2)**				**1.184.000**	**1.222.000**	**-38.000**
Finanzierungstätigkeit							
SU 35	**Summe Einzahlungen aus der Finanzierungstätigkeit**				**0**	**0**	**0**
SU 36	**Summe Auszahlungen aus der Finanzierungstätigkeit**				**0**	**0**	**0**
SA 4	**Saldo (4) Geldfluss aus der Finanzierungstätigkeit (35 - 36)**				**0**	**0**	**0**
SA 5	**Saldo (5) Geldfluss aus der voranschlagswirksamen Gebarung (SA 3 + SA 4)**				**1.184.000**	**1.222.000**	**-38.000**

A 94	Finanzzuweisungen und Zuschüsse	Voranschlag 2023 inkl. Nachtrag	rechtskräftiger VA 2023	Nachtrag 1 2023	Voranschlag 2023 inkl. Nachtrag	rechtskräftiger VA 2023	Nachtrag 1 2023
		Ergebnisvoranschlag			Finanzierungsvoranschlag		
SA 0 / SA 1	(0) Nettoergebnis (21 - 22) / Saldo (1) Geldfluss aus der operativen Gebarung (31 - 32)	403.200	531.400	-128.200	403.200	531.400	-128.200
SA 00	Nettoergebnis nach Zuweisung und Entnahmen von Haushaltsrücklagen (SA 0 +/- SU 23)	403.200	531.400	-128.200			
SA 2	Saldo (2) Geldfluss aus der investiven Gebarung (33 - 34)				0	0	0
SA 3	Saldo (3) Nettofinanzierungssaldo (SA 1 + SA 2)				403.200	531.400	-128.200
SA 4	Saldo (4) Geldfluss aus der Finanzierungstätigkeit (35 - 36)				0	0	0
SA 5	Saldo (5) Geldfluss aus der voranschlagswirksamen Gebarung (SA 3 + SA 4)				403.200	531.400	-128.200

UA 940	Bedarfszuweisungen	Voranschlag 2023 inkl. Nachtrag	rechtskräftiger VA 2023	Nachtrag 1 2023	Voranschlag 2023 inkl. Nachtrag	rechtskräftiger VA 2023	Nachtrag 1 2023
		Ergebnisvoranschlag			Finanzierungsvoranschlag		
SA 0 / SA 1	(0) Nettoergebnis (21 - 22) / Saldo (1) Geldfluss aus der operativen Gebarung (31 - 32)	324.800	454.800	-130.000	324.800	454.800	-130.000
SA 00	Nettoergebnis nach Zuweisung und Entnahmen von Haushaltsrücklagen (SA 0 +/- SU 23)	324.800	454.800	-130.000			
SA 2	Saldo (2) Geldfluss aus der investiven Gebarung (33 - 34)				0	0	0
SA 3	Saldo (3) Nettofinanzierungssaldo (SA 1 + SA 2)				324.800	454.800	-130.000
SA 4	Saldo (4) Geldfluss aus der Finanzierungstätigkeit (35 - 36)				0	0	0
SA 5	Saldo (5) Geldfluss aus der voranschlagswirksamen Gebarung (SA 3 + SA 4)				324.800	454.800	-130.000

Ansatz 94000 Konto	Zuschüsse des Landes	Voranschlag 2023 inkl. Nachtrag	rechtskräftiger VA 2023	Nachtrag 1 2023	Voranschlag 2023 inkl. Nachtrag	rechtskräftiger VA 2023	Nachtrag 1 2023
		Ergebnisvoranschlag			Finanzierungsvoranschlag		
Operative Gebarung							
94000 861000	Laufende Transferzahlungen von Ländern, Landesfonds und Land eskammern	144.600	144.600	0	144.600	144.600	0
94000 871100	Haushaltsausgleich	180.200	310.200	-130.000	180.200	310.200	-130.000
SU 21 / SU 31	**Summe Erträge / Einzahlungen operative Gebarung**	**324.800**	**454.800**	**-130.000**	**324.800**	**454.800**	**-130.000**
SU 22 / SU 32	**Summe Aufwendungen / Auszahlungen operative Gebarung**	**0**	**0**	**0**	**0**	**0**	**0**
SA 0 / SA 1	**(0) Nettoergebnis (21 - 22) / Saldo (1) Geldfluss aus der operativen Gebarung (31 - 32)**	**324.800**	**454.800**	**-130.000**	**324.800**	**454.800**	**-130.000**
SU 23	**Summe Haushaltsrücklagen**	**324.800**	**454.800**	**-130.000**			
SA 00	**Nettoergebnis nach Zuweisung und Entnahmen von Haushaltsrücklagen (SA 0 +/- SU 23)**	**324.800**	**454.800**	**-130.000**			
Investive Gebarung							
SU 33	**Summe Einzahlungen investive Gebarung**				**0**	**0**	**0**
SU 34	**Summe Auszahlungen investive Gebarung**				**0**	**0**	**0**
SA 2	**Saldo (2) Geldfluss aus der investiven Gebarung (33 - 34)**				**0**	**0**	**0**
SA 3	**Saldo (3) Nettofinanzierungssaldo (SA 1 + SA 2)**				**324.800**	**454.800**	**-130.000**
Finanzierungstätigkeit							
SU 35	**Summe Einzahlungen aus der Finanzierungstätigkeit**				**0**	**0**	**0**
SU 36	**Summe Auszahlungen aus der Finanzierungstätigkeit**				**0**	**0**	**0**
SA 4	**Saldo (4) Geldfluss aus der Finanzierungstätigkeit (35 - 36)**				**0**	**0**	**0**
SA 5	**Saldo (5) Geldfluss aus der voranschlagswirksamen Gebarung (SA 3 + SA 4)**				**324.800**	**454.800**	**-130.000**

UA 941	Sonstige Finanzzuweisungen nach dem FAG	Voranschlag 2023 inkl. Nachtrag	rechtskräftiger VA 2023	Nachtrag 1 2023	Voranschlag 2023 inkl. Nachtrag	rechtskräftiger VA 2023	Nachtrag 1 2023
		Ergebnisvoranschlag			Finanzierungsvoranschlag		
SA 0 / SA 1	**(0) Nettoergebnis (21 - 22) / Saldo (1) Geldfluss aus der operativen Gebarung (31 - 32)**	**78.400**	**76.600**	**1.800**	**78.400**	**76.600**	**1.800**
SA 00	**Nettoergebnis nach Zuweisung und Entnahmen von Haushaltsrücklagen (SA 0 +/- SU 23)**	**78.400**	**76.600**	**1.800**			
SA 2	**Saldo (2) Geldfluss aus der investiven Gebarung (33 - 34)**				**0**	**0**	**0**
SA 3	**Saldo (3) Nettofinanzierungssaldo (SA 1 + SA 2)**				**78.400**	**76.600**	**1.800**
SA 4	**Saldo (4) Geldfluss aus der Finanzierungstätigkeit (35 - 36)**				**0**	**0**	**0**
SA 5	**Saldo (5) Geldfluss aus der voranschlagswirksamen Gebarung (SA 3 + SA 4)**				**78.400**	**76.600**	**1.800**

Ansatz 94100 Konto	Sonstige Finanzzuweisungen FAG h dem FAG	Voranschlag 2023 inkl. Nachtrag	rechtskräftiger VA 2023	Nachtrag 1 2023	Voranschlag 2023 inkl. Nachtrag	rechtskräftiger VA 2023	Nachtrag 1 2023
		Ergebnisvoranschlag			Finanzierungsvoranschlag		
Operative Gebarung							
94100 860001	FAG § 24 Z2	5.800	5.800	0	5.800	5.800	0
94100 860002	FAG 324 Z1	72.600	70.800	1.800	72.600	70.800	1.800
SU 21 / SU 31	**Summe Erträge / Einzahlungen operative Gebarung**	**78.400**	**76.600**	**1.800**	**78.400**	**76.600**	**1.800**
SU 22 / SU 32	**Summe Aufwendungen / Auszahlungen operative Gebarung**	**0**	**0**	**0**	**0**	**0**	**0**
SA 0 / SA 1	**(0) Nettoergebnis (21 - 22) / Saldo (1) Geldfluss aus der operativen Gebarung (31 - 32)**	**78.400**	**76.600**	**1.800**	**78.400**	**76.600**	**1.800**
SU 23	**Summe Haushaltsrücklagen**	**78.400**	**76.600**	**1.800**			
SA 00	**Nettoergebnis nach Zuweisung und Entnahmen von Haushaltsrücklagen (SA 0 +/- SU 23)**	**78.400**	**76.600**	**1.800**			
Investive Gebarung							
SU 33	**Summe Einzahlungen investive Gebarung**				**0**	**0**	**0**
SU 34	**Summe Auszahlungen investive Gebarung**				**0**	**0**	**0**
SA 2	**Saldo (2) Geldfluss aus der investiven Gebarung (33 - 34)**				**0**	**0**	**0**
SA 3	**Saldo (3) Nettofinanzierungssaldo (SA 1 + SA 2)**				**78.400**	**76.600**	**1.800**
Finanzierungstätigkeit							
SU 35	**Summe Einzahlungen aus der Finanzierungstätigkeit**				**0**	**0**	**0**
SU 36	**Summe Auszahlungen aus der Finanzierungstätigkeit**				**0**	**0**	**0**
SA 4	**Saldo (4) Geldfluss aus der Finanzierungstätigkeit (35 - 36)**				**0**	**0**	**0**
SA 5	**Saldo (5) Geldfluss aus der voranschlagswirksamen Gebarung (SA 3 + SA 4)**				**78.400**	**76.600**	**1.800**

Dienstpostenplan im Voranschlag

Dienstzweig	Bezeichnung des Dienstzweiges	Anzahl	Entlohnungs-gruppe	Funktionsverwendung			
				Anzahl	FGrp.	Bezeichnung	Pzlg.
71	Verwaltungsfachdienst	3	5	1	7	Amtsleiter	X
56	Gehobender Verwaltungsdienst	1	6				
12	Kindergartenbetreuerin	5	3				
16	Schulwart	1	2				
17	Hilfsdienst (Schüleraufsicht, Stützkraft Kindergarten)	2	17				
2	Bauhofarbeiter	3	5				
2	Bauhofarbeiter	1	6				
107	Kindergartenleiterin	1	klk				
12	Schülerbetreuung (Stützkraft)	1	3				
9	Bademeister	1	4				

Nachweis der Investitionstätigkeit und deren Finanzierung

Voranschlag

Haushaltsjahr: 2023			Investition inkl. Nachtrag	Finanzierung inkl. Nachtrag							Ergebnis inkl. Nachtrag	
Vorhaben-code	Vorhabenbezeichnung	Ansatz	Anschaffungs- oder Herstellungs-kosten	Mittel aus Geldfluss aus der operativen Gebarung	Gemeinde-Bedarfs-zuweisungen	Haushalts-rücklagen	Subventionen /sonstige Kapital-transfers	Darlehen	Finanzier-ungsleasing	Veräußerung langfristiges Vermögen und sonstiges	Finanzier-ungser-gebnis	Offene Verbindlich-keiten/ Forderungen
I. Investive Einzelvorhaben												
I a) Investive Einzelvorhaben - Einjährig												
1000088	Digitale Amtstafel	01000	0	0	0	0	0	0	0	0	0	
		Summe (SU)	0	0	0	0	0	0	0	0	0	0
Summe investive Einzelvorhaben - Einjährig			**0**	**0**	**0**	**0**	**0**	**0**	**0**	**0**	**0**	
I b) Investive Einzelvorhaben - Mehrjährig												
1000001	FF-St. Anton Ankauf HLF4	16300	0	0	0	0	0	0	0	0	0	
		Summe (SU)	0	0	0	0	0	0	0	0	0	0
1000002	Kindergartenbau	24030	0	0	0	0	0	0	0	0	0	
		82000	0	0	0	0	0	0	0	0	0	
		Summe (SU)	0	0	0	0	0	0	0	0	0	0
1000003	Sanierung Amtsgebäude	02900	0	0	0	0	0	0	0	0	0	
		Summe (SU)	0	0	0	0	0	0	0	0	0	0
1000004	Sanierung WVA B9	85000	0	0	0	0	72.000	0	0	0	72.000	
		85901	55.200	0	0	0	0	0	0	0	-55.200	
		Summe (SU)	55.200	0	0	0	72.000	0	0	0	16.800	0
1000005	Erweiterung ABA Neubruck	85100	0	0	0	0	0	0	0	0	0	
		Summe (SU)	0	0	0	0	0	0	0	0	0	0
1000016	Grundkauf Parkplatz Neubruck	84000	0	0	0	0	0	29.100	0	0	29.100	
		Summe (SU)	0	0	0	0	0	29.100	0	0	29.100	0
1000018	Güterweginvestitionen	71000	148.300	6.900	12.000	0	61.900	67.800	0	0	300	
		Summe (SU)	148.300	6.900	12.000	0	61.900	67.800	0	0	300	0
1000037	Örtl. Raumordnungskonzept	03100	0	0	0	0	0	0	0	0	0	
		Summe (SU)	0	0	0	0	0	0	0	0	0	0
1000051	Leerverrohrung Breitband	85901	28.100	0	0	0	0	100.200	0	0	72.100	
		Summe (SU)	28.100	0	0	0	0	100.200	0	0	72.100	0

Haushaltsjahr: 2023			Investition inkl. Nachtrag	Finanzierung inkl. Nachtrag							Ergebnis inkl. Nachtrag	
Vorhaben-code	Vorhabenbezeichnung	Ansatz	Anschaffungs- oder Herstellungs-kosten	Mittel aus Geldfluss aus der operativen Gebarung	Gemeinde-Bedarfs-zuweisungen	Haushalts-rücklagen	Subventionen /sonstige Kapital-transfers	Darlehen	Finanzier-ungsleasing	Veräußerung langfristiges Vermögen und sonstiges	Finanzier-ungser-gebnis	Offene Verbindlich-keiten/ Forderungen
1000055	Gehssteigsanierung LB28	61200	50.000	0	0	0	0	0	0	0	-50.000	
		Summe (SU)	50.000	0	0	0	0	0	0	0	-50.000	0
1000058	Öffentl. Kindespielplatz	81500	0	2.100	0	0	10.000	0	0	0	12.100	
		Summe (SU)	0	2.100	0	0	10.000	0	0	0	12.100	0
1000064	WVA BA 10 Erweiterung Kniebichl	85000	50.000	0	0	0	0	109.000	0	0	59.000	
		Summe (SU)	50.000	0	0	0	0	109.000	0	0	59.000	0
1000096	VS Freiluftklasse	21100	10.000	4.000	0	0	6.000	0	0	0	0	
		Summe (SU)	10.000	4.000	0	0	6.000	0	0	0	0	0
1000098	Bruderlade Veranstaltungsraum	84601	16.000	12.000	0	0	4.000	0	0	0	0	
		Summe (SU)	16.000	12.000	0	0	4.000	0	0	0	0	0
1000101	Eingangsbereich Museum Glastrennwandd	36100	4.400	0	0	0	1.100	0	0	0	-3.300	
		Summe (SU)	4.400	0	0	0	1.100	0	0	0	-3.300	0
Summe investive Einzelvorhaben - Mehrjährig			**362.000**	**25.000**	**12.000**	**0**	**155.000**	**306.100**	**0**	**0**	**136.100**	
Summe investive Einzelvorhaben			**362.000**	**25.000**	**12.000**	**0**	**155.000**	**306.100**	**0**	**0**	**136.100**	
II. Sonstige Investitionen												
2000060	VS Möbel	21100	0	0	0	0	0	0	0	0	0	
		Summe (SU)	0	0	0	0	0	0	0	0	0	0
2000061	Gemeindekanzlei Betriebsausstattung	01000	6.000	0	0	0	0	0	0	0	-6.000	
		Summe (SU)	6.000	0	0	0	0	0	0	0	-6.000	0
2000063	Naturbestand Planaktualisierung	03200	0	0	0	0	0	0	0	0	0	
		Summe (SU)	0	0	0	0	0	0	0	0	0	0
2000068	Buswartehäuschen	64900	10.000	0	0	0	0	0	0	0	-10.000	
		Summe (SU)	10.000	0	0	0	0	0	0	0	-10.000	0
2000087	Mehrzweckhalle Matte	26300	1.300	0	0	0	0	0	0	0	-1.300	
		Summe (SU)	1.300	0	0	0	0	0	0	0	-1.300	0
2000090	Ört. Raumordnungskonzept	03100	45.000	0	0	0	0	0	0	0	-45.000	
		Summe (SU)	45.000	0	0	0	0	0	0	0	-45.000	0
2000091	Digitale Amtstafel	01000	0	0	0	0	0	0	0	0	0	

Haushaltsjahr: 2023			**Investition inkl. Nachtrag**	**Finanzierung inkl. Nachtrag**							**Ergebnis inkl. Nachtrag**	
Vorhaben-code	Vorhabenbezeichnung	Ansatz	Anschaffungs- oder Herstellungs-kosten	Mittel aus Geldfluss aus der operativen Gebarung	Gemeinde-Bedarfs-zuweisungen	Haushalts-rücklagen	Subventionen /sonstige Kapital-transfers	Darlehen	Finanzier-ungsleasing	Veräußerung langfristiges Vermögen und sonstiges	Finanzier-ungser-gebnis	Offene Verbindlich-keiten/ Forderungen
		Summe (SU)	0	0	0	0	0	0	0	0	0	0
2000092	Heurigentische	85371	2.100	0	0	0	0	0	0	0	-2.100	
		Summe (SU)	2.100	0	0	0	0	0	0	0	-2.100	0
2000093	Ordnerschränke	01000	0	0	0	0	0	0	0	0	0	
		Summe (SU)	0	0	0	0	0	0	0	0	0	0
2000094	Fuhrpark Bauhof	82100	3.500	0	0	0	0	0	0	0	-3.500	
		Summe (SU)	3.500	0	0	0	0	0	0	0	-3.500	0
2000100	Kindergarten Gaderobe	24030	1.000	0	0	0	0	0	0	0	-1.000	
		Summe (SU)	1.000	0	0	0	0	0	0	0	-1.000	0
Summe Sonstige Investitionen			**68.900**	**0**	**0**	**0**	**0**	**0**	**0**	**0**	**-68.900**	
Gesamtsumme			**430.900**	**25.000**	**12.000**	**0**	**155.000**	**306.100**	**0**	**0**	**67.200**	

Detaillierter Investitionsplan

Investition	1000001	Beginn	01.04.2020	Ende	31.12.2023	BwSt	9999
Bezeichnung	FF-St. Anton Ankauf HLF4						

Inv.Teil-Nr.	Bezeichnung
01	Ankauf HLF4

VA-Stelle	Bezeichnung	Gesamt bedarf	VA angepasst weitere VJ	VA angepasst 2022	VA 2023	VA 2024	VA 2025	VA 2026	VA 2027	VA weitere Jahre
5.16300.040000	Freiwillige Feuerwehren	657.700	657.700	0	0	0	0	0	0	0
Kosten		**657.700**	**657.700**	**0**	**0**	**0**	**0**	**0**	**0**	**0**
Saldo		**-657.700**	**-657.700**	**0**	**0**	**0**	**0**	**0**	**0**	**0**

02 Darlehensaufnahme

VA-Stelle	Bezeichnung	Gesamt bedarf	VA angepasst weitere VJ	VA angepasst 2022	VA 2023	VA 2024	VA 2025	VA 2026	VA 2027	VA weitere Jahre
6.16300.346100	Darlehensaufnahme	290.800	290.800	0	0	0	0	0	0	0
Finanzierung		**290.800**	**290.800**	**0**	**0**	**0**	**0**	**0**	**0**	**0**
Saldo		**290.800**	**290.800**	**0**	**0**	**0**	**0**	**0**	**0**	**0**

03 Transverzahlung Feuerwehrverband

VA-Stelle	Bezeichnung	Gesamt bedarf	VA angepasst weitere VJ	VA angepasst 2022	VA 2023	VA 2024	VA 2025	VA 2026	VA 2027	VA weitere Jahre
6.16300.303000	Beitrag der FF-St. Anton	0	0	0	0	0	0	0	0	0
Finanzierung		**0**	**0**	**0**	**0**	**0**	**0**	**0**	**0**	**0**
Saldo		**0**	**0**	**0**	**0**	**0**	**0**	**0**	**0**	**0**

04 Fahrzeugverkauf

VA-Stelle	Bezeichnung	Gesamt bedarf	VA angepasst weitere VJ	VA angepasst 2022	VA 2023	VA 2024	VA 2025	VA 2026	VA 2027	VA weitere Jahre
2.16300.803000	Veräußerungen von technischen Anlagen, Fahrzeugen und Maschi nen	0	0	0	0	0	0	0	0	0
6.16300.040000	Freiwillige Feuerwehren	48.000	48.000	0	0	0	0	0	0	0
Finanzierung		**48.000**	**48.000**	**0**	**0**	**0**	**0**	**0**	**0**	**0**
Saldo		**48.000**	**48.000**	**0**	**0**	**0**	**0**	**0**	**0**	**0**

Anmerkung: VA angepasst bedeutet, dass eventuell die bis zur Erstellung des vorliegenden Voranschlages aktualisierten Beträge berücksichtigt wurden.

Investition	1000001	Beginn	01.04.2020	Ende	31.12.2023	BwSt	9999
Bezeichnung	FF-St. Anton Ankauf HLF4						

Inv.Teil-Nr.	Bezeichnung
05	BZ-Ankauf FF-Fahrzeug

VA-Stelle	Bezeichnung	Gesamt bedarf	VA angepasst weitere VJ	VA angepasst 2022	VA 2023	VA 2024	VA 2025	VA 2026	VA 2027	VA weitere Jahre
2.16300.871000	BZ Ankauf FF-Auto	70.000	70.000	0	0	0	0	0	0	0
Finanzierung		**70.000**	**70.000**	**0**	**0**	**0**	**0**	**0**	**0**	**0**
Saldo		**70.000**	**70.000**	**0**	**0**	**0**	**0**	**0**	**0**	**0**

06 Transverzahlung Landesfeuerwehrverband

VA-Stelle	Bezeichnung	Gesamt bedarf	VA angepasst weitere VJ	VA angepasst 2022	VA 2023	VA 2024	VA 2025	VA 2026	VA 2027	VA weitere Jahre
6.16300.301000	Kapitaltransfer LFV Landesfonds und Landeskammern	160.000	160.000	0	0	0	0	0	0	0
Finanzierung		**160.000**	**160.000**	**0**	**0**	**0**	**0**	**0**	**0**	**0**
Saldo		**160.000**	**160.000**	**0**	**0**	**0**	**0**	**0**	**0**	**0**

07 Eigenmittel FF-St. Anton

VA-Stelle	Bezeichnung	Gesamt bedarf	VA angepasst weitere VJ	VA angepasst 2022	VA 2023	VA 2024	VA 2025	VA 2026	VA 2027	VA weitere Jahre
6.16300.303000	Beitrag der FF-St. Anton	50.000	50.000	0	0	0	0	0	0	0
Finanzierung		**50.000**	**50.000**	**0**	**0**	**0**	**0**	**0**	**0**	**0**
Saldo		**50.000**	**50.000**	**0**	**0**	**0**	**0**	**0**	**0**	**0**

08 Rückvergütung Umsatzst.

VA-Stelle	Bezeichnung	Gesamt bedarf	VA angepasst weitere VJ	VA angepasst 2022	VA 2023	VA 2024	VA 2025	VA 2026	VA 2027	VA weitere Jahre
6.16300.301000	Kapitaltransfer LFV Landesfonds und Landeskammern	71.300	71.300	0	0	0	0	0	0	0
Finanzierung		**71.300**	**71.300**	**0**	**0**	**0**	**0**	**0**	**0**	**0**
Saldo		**71.300**	**71.300**	**0**	**0**	**0**	**0**	**0**	**0**	**0**

09 Überschuss 2020

VA-Stelle	Bezeichnung	Gesamt bedarf	VA angepasst weitere VJ	VA angepasst 2022	VA 2023	VA 2024	VA 2025	VA 2026	VA 2027	VA weitere Jahre
2.16300.829961	ÜBerschuss 2020	142.000	142.000	0	0	0	0	0	0	0
Finanzierung		**142.000**	**142.000**	**0**	**0**	**0**	**0**	**0**	**0**	**0**

Investition	**1000001**	**Beginn**	01.04.2020	**Ende**	31.12.2023	**BwSt**	9999
Bezeichnung	FF-St. Anton Ankauf HLF4						

Inv.Teil-Nr.	**Bezeichnung**									
09	Überschuss 2020									
Saldo		**142.000**	**142.000**	**0**	**0**	**0**	**0**	**0**	**0**	**0**
10	Überschuss 2021									
VA-Stelle	**Bezeichnung**	**Gesamt bedarf**	**VA angepasst weitere VJ**	**VA angepasst 2022**	**VA 2023**	**VA 2024**	**VA 2025**	**VA 2026**	**VA 2027**	**VA weitere Jahre**
2.16300.829961	ÜBerschuss 2020	121.000	0	121.000	0	0	0	0	0	0
Finanzierung		**121.000**	**0**	**121.000**	**0**	**0**	**0**	**0**	**0**	**0**
Saldo		**121.000**	**0**	**121.000**	**0**	**0**	**0**	**0**	**0**	**0**
13	Zuführung an lft. Gebarung vom Überschuss VJ									
VA-Stelle	**Bezeichnung**	**Gesamt bedarf**	**VA angepasst weitere VJ**	**VA angepasst 2022**	**VA 2023**	**VA 2024**	**VA 2025**	**VA 2026**	**VA 2027**	**VA weitere Jahre**
1.16300.729910	Zuführung	30.000	0	0	30.000	0	0	0	0	0
Kosten		**30.000**	**0**	**0**	**30.000**	**0**	**0**	**0**	**0**	**0**
2.16300.829960	Überschuss VJ	30.000	0	0	30.000	0	0	0	0	0
Finanzierung		**30.000**	**0**	**0**	**30.000**	**0**	**0**	**0**	**0**	**0**
Saldo		**0**	**0**	**0**	**0**	**0**	**0**	**0**	**0**	**0**
Investition 1000001 Kosten		**687.700**	**657.700**	**0**	**30.000**	**0**	**0**	**0**	**0**	**0**
Investition 1000001 Finanzierung		**983.100**	**832.100**	**121.000**	**30.000**	**0**	**0**	**0**	**0**	**0**
Investition 1000001 Saldo		**295.400**	**174.400**	**121.000**	**0**	**0**	**0**	**0**	**0**	**0**

Kosten RA bis 2021	**466.676,24**
Finanzierung RA bis 2021	**729.723,81**
Finanzierungsergebnis	**263.047,57**

Investition	**1000002**	**Beginn**	27.12.2018	**Ende**	31.12.2026	**BwSt**	9999
Bezeichnung	Kindergartenbau						

Inv.Teil-Nr.	**Bezeichnung**
01	Kindergartenbau

VA-Stelle	**Bezeichnung**	**Gesamt bedarf**	**VA angepasst weitere VJ**	**VA angepasst 2022**	**VA 2023**	**VA 2024**	**VA 2025**	**VA 2026**	**VA 2027**	**VA weitere Jahre**
5.24030.006000	Sonstige Grundstückseinrichtun gen	39.800	39.800	0	0	0	0	0	0	0
5.24030.010000	Kindergarten	1.754.000	1.754.000	0	0	0	0	0	0	0
5.24030.042000	Betriebsausstattung	159.000	159.000	0	0	0	0	0	0	0
5.24030.060000	Im Bau befindliche Grundstücks einrichtungen	0	0	0	0	0	0	0	0	0
5.24030.061000	Im Bau befindliche Gebäude und Bauten	200.800	200.800	0	0	0	0	0	0	0
5.24030.062000	Im Bau befindliche technische Anlagen/Fahrzeuge/Maschinen	0	0	0	0	0	0	0	0	0
5.24030.063000	Im Bau befindliche Anlagen (Am ts-, Betriebs- und Geschäftsau sstattung)	0	0	0	0	0	0	0	0	0
5.24030.063100	im Bau bef.Anl., EDV ts-, Betriebs- und Geschäftsau sstattung)	0	0	0	0	0	0	0	0	0
Kosten		**2.153.600**	**2.153.600**	**0**	**0**	**0**	**0**	**0**	**0**	**0**
2.82000.890000	Aktivierte Eigenleistungen	0	0	0	0	0	0	0	0	0
2.82000.890000	Aktivierte Eigenleistungen	0	0	0	0	0	0	0	0	0
Finanzierung		**0**	**0**	**0**	**0**	**0**	**0**	**0**	**0**	**0**
Saldo		**-2.153.600**	**-2.153.600**	**0**	**0**	**0**	**0**	**0**	**0**	**0**

02 Darlehensaufnahme

VA-Stelle	**Bezeichnung**	**Gesamt bedarf**	**VA angepasst weitere VJ**	**VA angepasst 2022**	**VA 2023**	**VA 2024**	**VA 2025**	**VA 2026**	**VA 2027**	**VA weitere Jahre**
6.24030.346100	Darlehensaufnahme	1.700.000	1.700.000	0	0	0	0	0	0	0
Finanzierung		**1.700.000**	**1.700.000**	**0**	**0**	**0**	**0**	**0**	**0**	**0**
Saldo		**1.700.000**	**1.700.000**	**0**	**0**	**0**	**0**	**0**	**0**	**0**

03 Überschuss 2019 Gegenb.

VA-Stelle	**Bezeichnung**	**Gesamt bedarf**	**VA angepasst weitere VJ**	**VA angepasst 2022**	**VA 2023**	**VA 2024**	**VA 2025**	**VA 2026**	**VA 2027**	**VA weitere Jahre**
1.24030.729960	Sonstige Ausgaben-Übern.2019	0	0	0	0	0	0	0	0	0
Kosten		**0**	**0**	**0**	**0**	**0**	**0**	**0**	**0**	**0**
Saldo		**0**	**0**	**0**	**0**	**0**	**0**	**0**	**0**	**0**

Investition	**1000002**	**Beginn**	27.12.2018	**Ende**	31.12.2026	**BwSt**	9999
Bezeichnung	Kindergartenbau						

Inv.Teil-Nr.	**Bezeichnung**
04	Überschuss 2019 Einn.

VA-Stelle	**Bezeichnung**	**Gesamt bedarf**	**VA angepasst weitere VJ**	**VA angepasst 2022**	**VA 2023**	**VA 2024**	**VA 2025**	**VA 2026**	**VA 2027**	**VA weitere Jahre**
2.24030.829960	Sonstige Einnahmen-Übern2019	11.900	11.900	0	0	0	0	0	0	0
Finanzierung		**11.900**	**11.900**	**0**	**0**	**0**	**0**	**0**	**0**	**0**
Saldo		**11.900**	**11.900**	**0**	**0**	**0**	**0**	**0**	**0**	**0**

06 Eler-Förderung

VA-Stelle	**Bezeichnung**	**Gesamt bedarf**	**VA angepasst weitere VJ**	**VA angepasst 2022**	**VA 2023**	**VA 2024**	**VA 2025**	**VA 2026**	**VA 2027**	**VA weitere Jahre**
6.24030.301000	Kapitaltransfers von Ländern, Landesfonds und Landeskammern	920.000	920.000	0	0	0	0	0	0	0
6.24030.309000	Kapitaltransfers von der Europ äischen Union	890.000	890.000	0	0	0	0	0	0	0
Finanzierung		**1.810.000**	**1.810.000**	**0**	**0**	**0**	**0**	**0**	**0**	**0**
Saldo		**1.810.000**	**1.810.000**	**0**	**0**	**0**	**0**	**0**	**0**	**0**

07 Überschuss 2020 Einn.

VA-Stelle	**Bezeichnung**	**Gesamt bedarf**	**VA angepasst weitere VJ**	**VA angepasst 2022**	**VA 2023**	**VA 2024**	**VA 2025**	**VA 2026**	**VA 2027**	**VA weitere Jahre**
2.24030.829961	Überschuss 2020	295.800	295.800	0	0	0	0	0	0	0
Finanzierung		**295.800**	**295.800**	**0**	**0**	**0**	**0**	**0**	**0**	**0**
Saldo		**295.800**	**295.800**	**0**	**0**	**0**	**0**	**0**	**0**	**0**

08 Zuführung vom OP.H.

VA-Stelle	**Bezeichnung**	**Gesamt bedarf**	**VA angepasst weitere VJ**	**VA angepasst 2022**	**VA 2023**	**VA 2024**	**VA 2025**	**VA 2026**	**VA 2027**	**VA weitere Jahre**
2.24030.829910	Zuführung vom OP.H.	0	0	0	0	0	0	0	0	0
Finanzierung		**0**	**0**	**0**	**0**	**0**	**0**	**0**	**0**	**0**
Saldo		**0**	**0**	**0**	**0**	**0**	**0**	**0**	**0**	**0**

Investition	**1000002**	**Beginn**	27.12.2018	**Ende**	31.12.2026	**BwSt**	9999
Bezeichnung	Kindergartenbau						

Inv.Teil-Nr.	**Bezeichnung**
09	DArlehensaufnahme

VA-Stelle	**Bezeichnung**	**Gesamt bedarf**	**VA angepasst weitere VJ**	**VA angepasst 2022**	**VA 2023**	**VA 2024**	**VA 2025**	**VA 2026**	**VA 2027**	**VA weitere Jahre**
6.24030.346100	Darlehensaufnahme	63.000	0	63.000	0	0	0	0	0	0
Finanzierung		**63.000**	**0**	**63.000**	**0**	**0**	**0**	**0**	**0**	**0**
Saldo		**63.000**	**0**	**63.000**	**0**	**0**	**0**	**0**	**0**	**0**

10	Abgang Vorjahr 2021

VA-Stelle	**Bezeichnung**	**Gesamt bedarf**	**VA angepasst weitere VJ**	**VA angepasst 2022**	**VA 2023**	**VA 2024**	**VA 2025**	**VA 2026**	**VA 2027**	**VA weitere Jahre**
1.24030.729962	Sonst. Ausgaben VJ-Übernahme	76.000	0	76.000	0	0	0	0	0	0
Kosten		**76.000**	**0**	**76.000**	**0**	**0**	**0**	**0**	**0**	**0**
Saldo		**-76.000**	**0**	**-76.000**	**0**	**0**	**0**	**0**	**0**	**0**

11	
5	Darlehensrückzahlung

VA-Stelle	**Bezeichnung**	**Gesamt bedarf**	**VA angepasst weitere VJ**	**VA angepasst 2022**	**VA 2023**	**VA 2024**	**VA 2025**	**VA 2026**	**VA 2027**	**VA weitere Jahre**
5.24030.346100	Darlehenstilgung	1.700.000	1.700.000	0	0	0	0	0	0	0
Kosten		**1.700.000**	**1.700.000**	**0**	**0**	**0**	**0**	**0**	**0**	**0**
Saldo		**-1.700.000**	**-1.700.000**	**0**	**0**	**0**	**0**	**0**	**0**	**0**
Investition 1000002 Kosten		**3.929.600**	**3.853.600**	**76.000**	**0**	**0**	**0**	**0**	**0**	**0**
Investition 1000002 Finanzierung		**3.880.700**	**3.817.700**	**63.000**	**0**	**0**	**0**	**0**	**0**	**0**
Investition 1000002 Saldo		**-48.900**	**-35.900**	**-13.000**	**0**	**0**	**0**	**0**	**0**	**0**

Kosten RA bis 2021	**3.392.597,94**
Finanzierung RA bis 2021	**3.585.969,92**
Finanzierungsergebnis	**193.371,98**

Investition	1000003	Beginn	01.08.2019	Ende	01.07.2023	BwSt	9999
Bezeichnung	Sanierung Amtsgebäude						

Inv.Teil-Nr.	Bezeichnung
01	Sanierung Amtsgebäude

VA-Stelle	Bezeichnung	Gesamt bedarf	VA angepasst weitere VJ	VA angepasst 2022	VA 2023	VA 2024	VA 2025	VA 2026	VA 2027	VA weitere Jahre
5.02900.010000	Nahwärme und Gebäudesanierunge n	0	0	0	0	0	0	0	0	0
5.02900.042000	Geschäftsausstattung	0	0	0	0	0	0	0	0	0
5.02900.063000	Im Bau befindliche Anlagen (Am ts-, Betriebs- und Geschäftsau sstattung)	323.500	202.000	121.500	0	0	0	0	0	0
Kosten		**323.500**	**202.000**	**121.500**	**0**	**0**	**0**	**0**	**0**	**0**
Saldo		**-323.500**	**-202.000**	**-121.500**	**0**	**0**	**0**	**0**	**0**	**0**

02 ÜBerschuss Einn.2019

VA-Stelle	Bezeichnung	Gesamt bedarf	VA angepasst weitere VJ	VA angepasst 2022	VA 2023	VA 2024	VA 2025	VA 2026	VA 2027	VA weitere Jahre
2.02900.829960	Sonst.Einnahmen-Übern.2019	28.200	28.200	0	0	0	0	0	0	0
Finanzierung		**28.200**	**28.200**	**0**	**0**	**0**	**0**	**0**	**0**	**0**
Saldo		**28.200**	**28.200**	**0**	**0**	**0**	**0**	**0**	**0**	**0**

03 Bundesförderung Barrierefrei

VA-Stelle	Bezeichnung	Gesamt bedarf	VA angepasst weitere VJ	VA angepasst 2022	VA 2023	VA 2024	VA 2025	VA 2026	VA 2027	VA weitere Jahre
6.02900.300000	Bundesförderung	40.000	40.000	0	0	0	0	0	0	0
Finanzierung		**40.000**	**40.000**	**0**	**0**	**0**	**0**	**0**	**0**	**0**
Saldo		**40.000**	**40.000**	**0**	**0**	**0**	**0**	**0**	**0**	**0**

04 ÜBerschuss 2020

VA-Stelle	Bezeichnung	Gesamt bedarf	VA angepasst weitere VJ	VA angepasst 2022	VA 2023	VA 2024	VA 2025	VA 2026	VA 2027	VA weitere Jahre
2.02900.829961	ÜBerschuss 2020	66.700	66.700	0	0	0	0	0	0	0
Finanzierung		**66.700**	**66.700**	**0**	**0**	**0**	**0**	**0**	**0**	**0**
Saldo		**66.700**	**66.700**	**0**	**0**	**0**	**0**	**0**	**0**	**0**

05 Darlehenszuzählung

VA-Stelle	Bezeichnung	Gesamt bedarf	VA angepasst weitere VJ	VA angepasst 2022	VA 2023	VA 2024	VA 2025	VA 2026	VA 2027	VA weitere Jahre
6.02900.346100	Darlehenszuzählung	0	0	0	0	0	0	0	0	0
Finanzierung		**0**	**0**	**0**	**0**	**0**	**0**	**0**	**0**	**0**

Investition	**1000003**	**Beginn**	01.08.2019	**Ende**	01.07.2023	**BwSt**	9999
Bezeichnung	Sanierung Amtsgebäude						

Inv.Teil-Nr.	**Bezeichnung**									
05	Darlehenszuzählung									
Saldo		**0**	**0**	**0**	**0**	**0**	**0**	**0**	**0**	**0**
06	BZ III									
VA-Stelle	**Bezeichnung**	**Gesamt bedarf**	**VA angepasst weitere VJ**	**VA angepasst 2022**	**VA 2023**	**VA 2024**	**VA 2025**	**VA 2026**	**VA 2027**	**VA weitere Jahre**
2.02900.871000	Gemeinde-Bedarfszuweisung III n	26.800	26.800	0	0	0	0	0	0	0
Finanzierung		**26.800**	**26.800**	**0**	**0**	**0**	**0**	**0**	**0**	**0**
Saldo		**26.800**	**26.800**	**0**	**0**	**0**	**0**	**0**	**0**	**0**
07	Finanzierung Amtsgebäude									
VA-Stelle	**Bezeichnung**	**Gesamt bedarf**	**VA angepasst weitere VJ**	**VA angepasst 2022**	**VA 2023**	**VA 2024**	**VA 2025**	**VA 2026**	**VA 2027**	**VA weitere Jahre**
2.02900.829962	Sonst. Einn. VJ-Überschuß	93.500	0	93.500	0	0	0	0	0	0
Finanzierung		**93.500**	**0**	**93.500**	**0**	**0**	**0**	**0**	**0**	**0**
Saldo		**93.500**	**0**	**93.500**	**0**	**0**	**0**	**0**	**0**	**0**
08	Überschuss 2021									
VA-Stelle	**Bezeichnung**	**Gesamt bedarf**	**VA angepasst weitere VJ**	**VA angepasst 2022**	**VA 2023**	**VA 2024**	**VA 2025**	**VA 2026**	**VA 2027**	**VA weitere Jahre**
2.02900.829962	Sonst. Einn. VJ-Überschuß	28.000	0	28.000	0	0	0	0	0	0
Finanzierung		**28.000**	**0**	**28.000**	**0**	**0**	**0**	**0**	**0**	**0**
Saldo		**28.000**	**0**	**28.000**	**0**	**0**	**0**	**0**	**0**	**0**
Investition 1000003 Kosten		**323.500**	**202.000**	**121.500**	**0**	**0**	**0**	**0**	**0**	**0**
Investition 1000003 Finanzierung		**283.200**	**161.700**	**121.500**	**0**	**0**	**0**	**0**	**0**	**0**
Investition 1000003 Saldo		**-40.300**	**-40.300**	**0**	**0**	**0**	**0**	**0**	**0**	**0**

Kosten RA bis 2021	**5.220,05**
Finanzierung RA bis 2021	**192.059,95**
Finanzierungsergebnis	**186.839,90**

Investition	**1000004**	**Beginn**	01.07.2020	**Ende**	01.09.2030	**BwSt**	9999
Bezeichnung	Sanierung WVA B9						

Inv.Teil-Nr.	**Bezeichnung**
01	Sanierung WVA BA 8

VA-Stelle	**Bezeichnung**	**Gesamt bedarf**	**VA angepasst weitere VJ**	**VA angepasst 2022**	**VA 2023**	**VA 2024**	**VA 2025**	**VA 2026**	**VA 2027**	**VA weitere Jahre**
5.85000.061000	Im Baubef. Anlagen (WVA BA 8	889.000	879.000	10.000	0	0	0	0	0	0
Kosten		**889.000**	**879.000**	**10.000**	**0**	**0**	**0**	**0**	**0**	**0**
Saldo		**-889.000**	**-879.000**	**-10.000**	**0**	**0**	**0**	**0**	**0**	**0**

02 Förderung NÖWWF

VA-Stelle	**Bezeichnung**	**Gesamt bedarf**	**VA angepasst weitere VJ**	**VA angepasst 2022**	**VA 2023**	**VA 2024**	**VA 2025**	**VA 2026**	**VA 2027**	**VA weitere Jahre**
2.85000.861000	Förderung NÖWWF	0	0	0	0	0	0	0	0	0
6.85000.301000	Förderung NÖWWF Landesfonds und Landeskammern	600.300	334.800	0	72.000	77.000	96.000	20.500	0	0
Finanzierung		**600.300**	**334.800**	**0**	**72.000**	**77.000**	**96.000**	**20.500**	**0**	**0**
Saldo		**600.300**	**334.800**	**0**	**72.000**	**77.000**	**96.000**	**20.500**	**0**	**0**

03 Föderung KPC

VA-Stelle	**Bezeichnung**	**Gesamt bedarf**	**VA angepasst weitere VJ**	**VA angepasst 2022**	**VA 2023**	**VA 2024**	**VA 2025**	**VA 2026**	**VA 2027**	**VA weitere Jahre**
2.85000.861400	Förderung KPC	0	0	0	0	0	0	0	0	0
6.85000.300000	Förderung Bund - KPC	104.600	104.600	0	0	0	0	0	0	0
Finanzierung		**104.600**	**104.600**	**0**	**0**	**0**	**0**	**0**	**0**	**0**
Saldo		**104.600**	**104.600**	**0**	**0**	**0**	**0**	**0**	**0**	**0**

04 Darlehensaufnahme

VA-Stelle	**Bezeichnung**	**Gesamt bedarf**	**VA angepasst weitere VJ**	**VA angepasst 2022**	**VA 2023**	**VA 2024**	**VA 2025**	**VA 2026**	**VA 2027**	**VA weitere Jahre**
6.85000.346100	Darlehenszuzählung	287.000	287.000	0	0	0	0	0	0	0
Finanzierung		**287.000**	**287.000**	**0**	**0**	**0**	**0**	**0**	**0**	**0**
Saldo		**287.000**	**287.000**	**0**	**0**	**0**	**0**	**0**	**0**	**0**

Investition	1000004	Beginn	01.07.2020	Ende	01.09.2030	BwSt	9999
Bezeichnung	Sanierung WVA B9						

Inv.Teil-Nr. **Bezeichnung**

05 Überschuss 2019

VA-Stelle	Bezeichnung	Gesamt bedarf	VA angepasst weitere VJ	VA angepasst 2022	VA 2023	VA 2024	VA 2025	VA 2026	VA 2027	VA weitere Jahre
2.85000.829960	Sonstige Einnahme-Übern2019	7.200	7.200	0	0	0	0	0	0	0
Finanzierung		**7.200**	**7.200**	**0**	**0**	**0**	**0**	**0**	**0**	**0**
Saldo		**7.200**	**7.200**	**0**	**0**	**0**	**0**	**0**	**0**	**0**

06 Zuführung Rücklagensparbuch WVA

VA-Stelle	Bezeichnung	Gesamt bedarf	VA angepasst weitere VJ	VA angepasst 2022	VA 2023	VA 2024	VA 2025	VA 2026	VA 2027	VA weitere Jahre
2.85000.894000	Entnahme Rücklage WVA Haushaltsrücklagen	17.900	17.900	0	0	0	0	0	0	0
Finanzierung		**17.900**	**17.900**	**0**	**0**	**0**	**0**	**0**	**0**	**0**
Saldo		**17.900**	**17.900**	**0**	**0**	**0**	**0**	**0**	**0**	**0**

07 Überschuss 2020

VA-Stelle	Bezeichnung	Gesamt bedarf	VA angepasst weitere VJ	VA angepasst 2022	VA 2023	VA 2024	VA 2025	VA 2026	VA 2027	VA weitere Jahre
2.85000.829961	Überschüsse/Abgang 2020	181.900	181.900	0	0	0	0	0	0	0
Finanzierung		**181.900**	**181.900**	**0**	**0**	**0**	**0**	**0**	**0**	**0**
Saldo		**181.900**	**181.900**	**0**	**0**	**0**	**0**	**0**	**0**	**0**

08 Abgang VJ

VA-Stelle	Bezeichnung	Gesamt bedarf	VA angepasst weitere VJ	VA angepasst 2022	VA 2023	VA 2024	VA 2025	VA 2026	VA 2027	VA weitere Jahre
1.85000.729960	Sonstige Ausgaben-Übern.2019	0	0	0	0	0	0	0	0	0
1.85000.729962	Sonst. Ausgaben VJ-Übernahme	168.400	0	75.300	93.100	0	0	0	0	0
Kosten		**168.400**	**0**	**75.300**	**93.100**	**0**	**0**	**0**	**0**	**0**
Saldo		**-168.400**	**0**	**-75.300**	**-93.100**	**0**	**0**	**0**	**0**	**0**

09 Leerverr. Mitverlegung WVA

VA-Stelle	Bezeichnung	Gesamt bedarf	VA angepasst weitere VJ	VA angepasst 2022	VA 2023	VA 2024	VA 2025	VA 2026	VA 2027	VA weitere Jahre
5.85901.061000	Im Bau befindliche Gebäude und Bauten	55.200	0	0	55.200	0	0	0	0	0
Kosten		**55.200**	**0**	**0**	**55.200**	**0**	**0**	**0**	**0**	**0**

Investition	1000004	Beginn	01.07.2020	Ende	01.09.2030	BwSt	9999
Bezeichnung	Sanierung WVA B9						

Inv.Teil-Nr.	Bezeichnung
09	Leerverr. Mitverlegung WVA

VA-Stelle	Bezeichnung	Gesamt bedarf	VA angepasst weitere VJ	VA angepasst 2022	VA 2023	VA 2024	VA 2025	VA 2026	VA 2027	VA weitere Jahre
2.85000.829911	Zuf.KostenBreitbandmitverlegun	55.200	0	0	55.200	0	0	0	0	0
Finanzierung		**55.200**	**0**	**0**	**55.200**	**0**	**0**	**0**	**0**	**0**
Saldo		**0**	**0**	**0**	**0**	**0**	**0**	**0**	**0**	**0**
Investition 1000004 Kosten		**1.112.600**	**879.000**	**85.300**	**148.300**	**0**	**0**	**0**	**0**	**0**
Investition 1000004 Finanzierung		**1.254.100**	**933.400**	**0**	**127.200**	**77.000**	**96.000**	**20.500**	**0**	**0**
Investition 1000004 Saldo		**141.500**	**54.400**	**-85.300**	**-21.100**	**77.000**	**96.000**	**20.500**	**0**	**0**

Kosten RA bis 2021	**539.855,07**
Finanzierung RA bis 2021	**494.015,04**
Finanzierungsergebnis	**-45.840,03**

Investition	1000005	Beginn	01.07.2020	Ende	31.12.2025	BwSt	9999
Bezeichnung	Erweiterung ABA Neubruck						

Inv.Teil-Nr.	Bezeichnung
01	Erweiterung ABA Neubruck

VA-Stelle	Bezeichnung	Gesamt bedarf	VA angepasst weitere VJ	VA angepasst 2022	VA 2023	VA 2024	VA 2025	VA 2026	VA 2027	VA weitere Jahre
5.85100.004000	Erweiterung ABA Neubruck	95.000	95.000	0	0	0	0	0	0	0
Kosten		**95.000**	**95.000**	**0**	**0**	**0**	**0**	**0**	**0**	**0**
Saldo		**-95.000**	**-95.000**	**0**	**0**	**0**	**0**	**0**	**0**	**0**

02 Erweiterung ABA Neubruck

VA-Stelle	Bezeichnung	Gesamt bedarf	VA angepasst weitere VJ	VA angepasst 2022	VA 2023	VA 2024	VA 2025	VA 2026	VA 2027	VA weitere Jahre
5.85100.004100	ABA Neubruck Beratungskosten	10.000	10.000	0	0	0	0	0	0	0
Kosten		**10.000**	**10.000**	**0**	**0**	**0**	**0**	**0**	**0**	**0**
Saldo		**-10.000**	**-10.000**	**0**	**0**	**0**	**0**	**0**	**0**	**0**

Investition	1000005	Beginn	01.07.2020	Ende	31.12.2025	BwSt	9999
Bezeichnung	Erweiterung ABA Neubruck						

Inv.Teil-Nr.	Bezeichnung
03	Erweiterung ABA Neubruck

VA-Stelle	Bezeichnung	Gesamt bedarf	VA angepasst weitere VJ	VA angepasst 2022	VA 2023	VA 2024	VA 2025	VA 2026	VA 2027	VA weitere Jahre
2.85100.829960	Sonstige Einn.-Übern.2019	55.200	55.200	0	0	0	0	0	0	0
Finanzierung		**55.200**	**55.200**	**0**	**0**	**0**	**0**	**0**	**0**	**0**
Saldo		**55.200**	**55.200**	**0**	**0**	**0**	**0**	**0**	**0**	**0**

04 Rücklagensparbuch

VA-Stelle	Bezeichnung	Gesamt bedarf	VA angepasst weitere VJ	VA angepasst 2022	VA 2023	VA 2024	VA 2025	VA 2026	VA 2027	VA weitere Jahre
2.85100.894000	Rücklagenentnahme ABA Haushaltsrücklagen	22.900	22.900	0	0	0	0	0	0	0
Finanzierung		**22.900**	**22.900**	**0**	**0**	**0**	**0**	**0**	**0**	**0**
Saldo		**22.900**	**22.900**	**0**	**0**	**0**	**0**	**0**	**0**	**0**

05 Förderung Bund

VA-Stelle	Bezeichnung	Gesamt bedarf	VA angepasst weitere VJ	VA angepasst 2022	VA 2023	VA 2024	VA 2025	VA 2026	VA 2027	VA weitere Jahre
6.85100.300000	Bundesförderung	26.200	26.200	0	0	0	0	0	0	0
Finanzierung		**26.200**	**26.200**	**0**	**0**	**0**	**0**	**0**	**0**	**0**
Saldo		**26.200**	**26.200**	**0**	**0**	**0**	**0**	**0**	**0**	**0**

06 Übernahme 2020

VA-Stelle	Bezeichnung	Gesamt bedarf	VA angepasst weitere VJ	VA angepasst 2022	VA 2023	VA 2024	VA 2025	VA 2026	VA 2027	VA weitere Jahre
1.85100.729961	Üben. Ausg. 2020	15.300	15.300	0	0	0	0	0	0	0
Kosten		**15.300**	**15.300**	**0**	**0**	**0**	**0**	**0**	**0**	**0**
Saldo		**-15.300**	**-15.300**	**0**	**0**	**0**	**0**	**0**	**0**	**0**

07 Zuführung OP.H.

VA-Stelle	Bezeichnung	Gesamt bedarf	VA angepasst weitere VJ	VA angepasst 2022	VA 2023	VA 2024	VA 2025	VA 2026	VA 2027	VA weitere Jahre
2.85100.829910	Zuführung vom OP.H.	0	0	0	0	0	0	0	0	0
Finanzierung		**0**	**0**	**0**	**0**	**0**	**0**	**0**	**0**	**0**
Saldo		**0**	**0**	**0**	**0**	**0**	**0**	**0**	**0**	**0**

Investition	**1000005**	**Beginn**	01.07.2020	**Ende**	31.12.2025	**BwSt**	9999
Bezeichnung	Erweiterung ABA Neubruck						

Inv.Teil-Nr.	**Bezeichnung**
08	Abgang vom Vorjahr

VA-Stelle	**Bezeichnung**	**Gesamt bedarf**	**VA angepasst weitere VJ**	**VA angepasst 2022**	**VA 2023**	**VA 2024**	**VA 2025**	**VA 2026**	**VA 2027**	**VA weitere Jahre**
1.85100.729961	Üben. Ausg. 2020	17.000	0	17.000	0	0	0	0	0	0
1.85100.729962	Sonst. Ausgaben VJ-Übernahme	9.900	0	0	9.900	0	0	0	0	0
Kosten		**26.900**	**0**	**17.000**	**9.900**	**0**	**0**	**0**	**0**	**0**
Saldo		**-26.900**	**0**	**-17.000**	**-9.900**	**0**	**0**	**0**	**0**	**0**
Investition 1000005 Kosten		**147.200**	**120.300**	**17.000**	**9.900**	**0**	**0**	**0**	**0**	**0**
Investition 1000005 Finanzierung		**104.300**	**104.300**	**0**	**0**	**0**	**0**	**0**	**0**	**0**
Investition 1000005 Saldo		**-42.900**	**-16.000**	**-17.000**	**-9.900**	**0**	**0**	**0**	**0**	**0**

Kosten RA bis 2021	**112.150,06**
Finanzierung RA bis 2021	**78.100,00**
Finanzierungsergebnis	**-34.050,06**

Investition	**1000016**	**Beginn**	01.03.2020	**Ende**	01.02.2023	**BwSt**	9999
Bezeichnung	Grundkauf Parkplatz Neubruck						

Inv.Teil-Nr.	**Bezeichnung**
01	Grundkauf Parkplatz Neubruck

VA-Stelle	**Bezeichnung**	**Gesamt bedarf**	**VA angepasst weitere VJ**	**VA angepasst 2022**	**VA 2023**	**VA 2024**	**VA 2025**	**VA 2026**	**VA 2027**	**VA weitere Jahre**
5.84000.001000	Unbeb. Grundstücke	26.000	26.000	0	0	0	0	0	0	0
Kosten		**26.000**	**26.000**	**0**	**0**	**0**	**0**	**0**	**0**	**0**
Saldo		**-26.000**	**-26.000**	**0**	**0**	**0**	**0**	**0**	**0**	**0**

02	Notarkosten Kaufvertrag Neubruck

VA-Stelle	**Bezeichnung**	**Gesamt bedarf**	**VA angepasst weitere VJ**	**VA angepasst 2022**	**VA 2023**	**VA 2024**	**VA 2025**	**VA 2026**	**VA 2027**	**VA weitere Jahre**
5.84000.001000	Unbeb. Grundstücke	1.200	1.200	0	0	0	0	0	0	0
Kosten		**1.200**	**1.200**	**0**	**0**	**0**	**0**	**0**	**0**	**0**
Saldo		**-1.200**	**-1.200**	**0**	**0**	**0**	**0**	**0**	**0**	**0**

Investition	1000016	Beginn	01.03.2020	Ende	01.02.2023	BwSt	9999
Bezeichnung	Grundkauf Parkplatz Neubruck						

Inv.Teil-Nr.	Bezeichnung
03	Abgang 2020 Übernahme

VA-Stelle	Bezeichnung	Gesamt bedarf	VA angepasst weitere VJ	VA angepasst 2022	VA 2023	VA 2024	VA 2025	VA 2026	VA 2027	VA weitere Jahre
1.84000.729961	Sonst. Augaben - Übern. 2020	29.100	29.100	0	0	0	0	0	0	0
Kosten		**29.100**	**29.100**	**0**	**0**	**0**	**0**	**0**	**0**	**0**
Saldo		**-29.100**	**-29.100**	**0**	**0**	**0**	**0**	**0**	**0**	**0**

04 Zuführung vom OP.H.

VA-Stelle	Bezeichnung	Gesamt bedarf	VA angepasst weitere VJ	VA angepasst 2022	VA 2023	VA 2024	VA 2025	VA 2026	VA 2027	VA weitere Jahre
2.84000.829910	Zuführung vom OP.H.	0	0	0	0	0	0	0	0	0
Finanzierung		**0**	**0**	**0**	**0**	**0**	**0**	**0**	**0**	**0**
Saldo		**0**	**0**	**0**	**0**	**0**	**0**	**0**	**0**	**0**

05 Abgang VJ

VA-Stelle	Bezeichnung	Gesamt bedarf	VA angepasst weitere VJ	VA angepasst 2022	VA 2023	VA 2024	VA 2025	VA 2026	VA 2027	VA weitere Jahre
1.84000.729961	Sonst. Augaben - Übern. 2020	29.100	0	29.100	0	0	0	0	0	0
1.84000.729962	Übernahme VJ	29.100	0	0	29.100	0	0	0	0	0
Kosten		**58.200**	**0**	**29.100**	**29.100**	**0**	**0**	**0**	**0**	**0**
Saldo		**-58.200**	**0**	**-29.100**	**-29.100**	**0**	**0**	**0**	**0**	**0**

06 Darlehensaufnahme

VA-Stelle	Bezeichnung	Gesamt bedarf	VA angepasst weitere VJ	VA angepasst 2022	VA 2023	VA 2024	VA 2025	VA 2026	VA 2027	VA weitere Jahre
6.84000.346100	Darlehensaufnahme	58.200	0	29.100	29.100	0	0	0	0	0
Finanzierung		**58.200**	**0**	**29.100**	**29.100**	**0**	**0**	**0**	**0**	**0**
Saldo		**58.200**	**0**	**29.100**	**29.100**	**0**	**0**	**0**	**0**	**0**

Investition 1000016 Kosten	**114.500**	**56.300**	**29.100**	**29.100**	**0**	**0**	**0**	**0**	**0**
Investition 1000016 Finanzierung	**58.200**	**0**	**29.100**	**29.100**	**0**	**0**	**0**	**0**	**0**
Investition 1000016 Saldo	**-56.300**	**-56.300**	**0**	**0**	**0**	**0**	**0**	**0**	**0**

Kosten RA bis 2021	**58.324,00**
Finanzierung RA bis 2021	**0,00**

Investition	**1000016**	**Beginn**	01.03.2020	**Ende**	01.02.2023	**BwSt**	9999
Bezeichnung	Grundkauf Parkplatz Neubruck						

Finanzierungsergebnis **-58.324,00**

Investition	**1000018**	**Beginn**	01.01.2020	**Ende**	31.12.2027	**BwSt**	9999
Bezeichnung	Güterweginvestitionen						

Inv.Teil-Nr.	**Bezeichnung**
01	Instandhaltung Ortgrabenbrücke

VA-Stelle	**Bezeichnung**	**Gesamt bedarf**	**VA angepasst weitere VJ**	**VA angepasst 2022**	**VA 2023**	**VA 2024**	**VA 2025**	**VA 2026**	**VA 2027**	**VA weitere Jahre**
5.71000.002001	Ortgrabenbrücke	0	0	0	0	0	0	0	0	0
5.71000.005000	Ortgrabenbrücke	112.500	112.500	0	0	0	0	0	0	0
Kosten		**112.500**	**112.500**	**0**	**0**	**0**	**0**	**0**	**0**	**0**
Saldo		**-112.500**	**-112.500**	**0**	**0**	**0**	**0**	**0**	**0**	**0**

02 Instandhaltung Div. Straßenbauten

VA-Stelle	**Bezeichnung**	**Gesamt bedarf**	**VA angepasst weitere VJ**	**VA angepasst 2022**	**VA 2023**	**VA 2024**	**VA 2025**	**VA 2026**	**VA 2027**	**VA weitere Jahre**
5.71000.002000	GW-Instandhaltung	0	0	0	0	0	0	0	0	0
Kosten		**0**	**0**	**0**	**0**	**0**	**0**	**0**	**0**	**0**
Saldo		**0**	**0**	**0**	**0**	**0**	**0**	**0**	**0**	**0**

03 Beitrag des Landes Abt. ST8

VA-Stelle	**Bezeichnung**	**Gesamt bedarf**	**VA angepasst weitere VJ**	**VA angepasst 2022**	**VA 2023**	**VA 2024**	**VA 2025**	**VA 2026**	**VA 2027**	**VA weitere Jahre**
6.71000.301000	Beitrag ST8 Landesfonds und Landeskammern	31.500	31.500	0	0	0	0	0	0	0
Finanzierung		**31.500**	**31.500**	**0**	**0**	**0**	**0**	**0**	**0**	**0**
Saldo		**31.500**	**31.500**	**0**	**0**	**0**	**0**	**0**	**0**	**0**

04 Beitrag des Landes Abt. Gemeinden

VA-Stelle	**Bezeichnung**	**Gesamt bedarf**	**VA angepasst weitere VJ**	**VA angepasst 2022**	**VA 2023**	**VA 2024**	**VA 2025**	**VA 2026**	**VA 2027**	**VA weitere Jahre**
2.71000.871000	Beitrag des Landes Abt.Gemeind	31.500	31.500	0	0	0	0	0	0	0
Finanzierung		**31.500**	**31.500**	**0**	**0**	**0**	**0**	**0**	**0**	**0**
Saldo		**31.500**	**31.500**	**0**	**0**	**0**	**0**	**0**	**0**	**0**

Investition	1000018	Beginn	01.01.2020	Ende	31.12.2027	BwSt	9999
Bezeichnung	Güterweginvestitionen						

Inv.Teil-Nr.	Bezeichnung
06	Darlehensaufnahme

VA-Stelle	Bezeichnung	Gesamt bedarf	VA angepasst weitere VJ	VA angepasst 2022	VA 2023	VA 2024	VA 2025	VA 2026	VA 2027	VA weitere Jahre
6.71000.346100	Darlehenszuzählung	112.500	112.500	0	0	0	0	0	0	0
Finanzierung		**112.500**	**112.500**	**0**	**0**	**0**	**0**	**0**	**0**	**0**
Saldo		**112.500**	**112.500**	**0**	**0**	**0**	**0**	**0**	**0**	**0**

VA-Stelle	Bezeichnung	Gesamt bedarf	VA angepasst weitere VJ	VA angepasst 2022	VA 2023	VA 2024	VA 2025	VA 2026	VA 2027	VA weitere Jahre
07	vorz. Darlehensrückzahlung									
5.71000.346100	Darlehensrückzahlung	65.900	65.900	0	0	0	0	0	0	0
Kosten		**65.900**	**65.900**	**0**	**0**	**0**	**0**	**0**	**0**	**0**
Saldo		**-65.900**	**-65.900**	**0**	**0**	**0**	**0**	**0**	**0**	**0**

VA-Stelle	Bezeichnung	Gesamt bedarf	VA angepasst weitere VJ	VA angepasst 2022	VA 2023	VA 2024	VA 2025	VA 2026	VA 2027	VA weitere Jahre
08	ÜBerschuss 2020									
2.71000.829961	ÜBerschuss 2020	17.900	17.900	0	0	0	0	0	0	0
Finanzierung		**17.900**	**17.900**	**0**	**0**	**0**	**0**	**0**	**0**	**0**
Saldo		**17.900**	**17.900**	**0**	**0**	**0**	**0**	**0**	**0**	**0**

VA-Stelle	Bezeichnung	Gesamt bedarf	VA angepasst weitere VJ	VA angepasst 2022	VA 2023	VA 2024	VA 2025	VA 2026	VA 2027	VA weitere Jahre
09	Überschuss VJ									
5.71000.002000	GW-Instandhaltung	0	0	0	0	0	0	0	0	0
Kosten		**0**	**0**	**0**	**0**	**0**	**0**	**0**	**0**	**0**
2.71000.829962	Sonstige Einn. VJ-Überschuß	51.300	0	51.300	0	0	0	0	0	0
Finanzierung		**51.300**	**0**	**51.300**	**0**	**0**	**0**	**0**	**0**	**0**
Saldo		**51.300**	**0**	**51.300**	**0**	**0**	**0**	**0**	**0**	**0**

Investition	1000018	Beginn	01.01.2020	Ende	31.12.2027	BwSt	9999
Bezeichnung	Güterweginvestitionen						

Inv.Teil-Nr.	Bezeichnung
10	GW-Erhaltung

VA-Stelle	Bezeichnung	Gesamt bedarf	VA angepasst weitere VJ	VA angepasst 2022	VA 2023	VA 2024	VA 2025	VA 2026	VA 2027	VA weitere Jahre
5.71000.002000	GW-Instandhaltung	140.000	0	20.000	60.000	20.000	20.000	20.000	0	0
Kosten		**140.000**	**0**	**20.000**	**60.000**	**20.000**	**20.000**	**20.000**	**0**	**0**
2.71000.829910	Zuführung vom OP.H.	6.900	0	0	6.900	0	0	0	0	0
2.71000.829962	Sonstige Einn. VJ-Überschuß	13.100	0	0	13.100	0	0	0	0	0
2.71000.871000	Beitrag des Landes Abt.Gemeind	36.000	0	6.000	12.000	6.000	6.000	6.000	0	0
6.71000.301000	Beitrag ST8 Landesfonds und Landeskammern	36.000	0	6.000	12.000	6.000	6.000	6.000	0	0
6.71000.307000	Interessentbeiträge	32.000	0	4.000	16.000	4.000	4.000	4.000	0	0
Finanzierung		**124.000**	**0**	**16.000**	**60.000**	**16.000**	**16.000**	**16.000**	**0**	**0**
Saldo		**-16.000**	**0**	**-4.000**	**0**	**-4.000**	**-4.000**	**-4.000**	**0**	**0**

11 GW Sanierung Sackgraben

VA-Stelle	Bezeichnung	Gesamt bedarf	VA angepasst weitere VJ	VA angepasst 2022	VA 2023	VA 2024	VA 2025	VA 2026	VA 2027	VA weitere Jahre
5.71000.002002	GW Sackgraben	52.500	0	32.000	20.500	0	0	0	0	0
Kosten		**52.500**	**0**	**32.000**	**20.500**	**0**	**0**	**0**	**0**	**0**
2.71000.829962	Sonstige Einn. VJ-Überschuß	20.500	0	0	20.500	0	0	0	0	0
Finanzierung		**20.500**	**0**	**0**	**20.500**	**0**	**0**	**0**	**0**	**0**
Saldo		**-32.000**	**0**	**-32.000**	**0**	**0**	**0**	**0**	**0**	**0**

12 GW Sanierung Winterbach

VA-Stelle	Bezeichnung	Gesamt bedarf	VA angepasst weitere VJ	VA angepasst 2022	VA 2023	VA 2024	VA 2025	VA 2026	VA 2027	VA weitere Jahre
5.71000.002000	GW-Instandhaltung	67.800	0	0	67.800	0	0	0	0	0
Kosten		**67.800**	**0**	**0**	**67.800**	**0**	**0**	**0**	**0**	**0**
6.71000.301000	Beitrag ST8 Landesfonds und Landeskammern	33.900	0	0	33.900	0	0	0	0	0
6.71000.346100	Darlehenszuzählung	67.800	0	0	67.800	0	0	0	0	0
Finanzierung		**101.700**	**0**	**0**	**101.700**	**0**	**0**	**0**	**0**	**0**
Saldo		**33.900**	**0**	**0**	**33.900**	**0**	**0**	**0**	**0**	**0**
Investition 1000018 Kosten		**438.700**	**178.400**	**52.000**	**148.300**	**20.000**	**20.000**	**20.000**	**0**	**0**
Investition 1000018 Finanzierung		**490.900**	**193.400**	**67.300**	**182.200**	**16.000**	**16.000**	**16.000**	**0**	**0**

Investition	**1000018**	**Beginn**	01.01.2020	**Ende**	31.12.2027	**BwSt**	9999					
Bezeichnung	Güterweginvestitionen											
Investition 1000018 Saldo			**52.200**	**15.000**	**15.300**	**33.900**	**-4.000**	**-4.000**	**-4.000**	**0**	**0**

Kosten RA bis 2021	**124.134,77**
Finanzierung RA bis 2021	**193.402,53**
Finanzierungsergebnis	**69.267,76**

Investition	**1000037**	**Beginn**	01.01.2021	**Ende**	01.01.2023	**BwSt**	9999				
Bezeichnung	Örtl. Raumordnungskonzept										

Inv.Teil-Nr.	**Bezeichnung**
01	Örtliches Raumordnungskonzept

VA-Stelle	**Bezeichnung**	**Gesamt bedarf**	**VA angepasst weitere VJ**	**VA angepasst 2022**	**VA 2023**	**VA 2024**	**VA 2025**	**VA 2026**	**VA 2027**	**VA weitere Jahre**
5.03100.070100	Raumordnungskonzept	30.000	30.000	0	0	0	0	0	0	0
Kosten		**30.000**	**30.000**	**0**	**0**	**0**	**0**	**0**	**0**	**0**
Saldo		**-30.000**	**-30.000**	**0**	**0**	**0**	**0**	**0**	**0**	**0**

02	Darlehenszuzählung

VA-Stelle	**Bezeichnung**	**Gesamt bedarf**	**VA angepasst weitere VJ**	**VA angepasst 2022**	**VA 2023**	**VA 2024**	**VA 2025**	**VA 2026**	**VA 2027**	**VA weitere Jahre**
6.03100.346100	Darlehenszuzählung	27.000	27.000	0	0	0	0	0	0	0
Finanzierung		**27.000**	**27.000**	**0**	**0**	**0**	**0**	**0**	**0**	**0**
Saldo		**27.000**	**27.000**	**0**	**0**	**0**	**0**	**0**	**0**	**0**

03	Förderung RU7

VA-Stelle	**Bezeichnung**	**Gesamt bedarf**	**VA angepasst weitere VJ**	**VA angepasst 2022**	**VA 2023**	**VA 2024**	**VA 2025**	**VA 2026**	**VA 2027**	**VA weitere Jahre**
6.03100.301000	Kapitaltransfers von Ländern, Landesfonds und Landeskammern	3.000	3.000	0	0	0	0	0	0	0
Finanzierung		**3.000**	**3.000**	**0**	**0**	**0**	**0**	**0**	**0**	**0**
Saldo		**3.000**	**3.000**	**0**	**0**	**0**	**0**	**0**	**0**	**0**
Investition 1000037 Kosten		**30.000**	**30.000**	**0**	**0**	**0**	**0**	**0**	**0**	**0**
Investition 1000037 Finanzierung		**30.000**	**30.000**	**0**	**0**	**0**	**0**	**0**	**0**	**0**
Investition 1000037 Saldo		**0**	**0**	**0**	**0**	**0**	**0**	**0**	**0**	**0**

Kosten RA bis 2021	**0,00**
Finanzierung RA bis 2021	**0,00**

Investition	**1000037**	**Beginn**	01.01.2021	**Ende**	01.01.2023	**BwSt**	9999
Bezeichnung	Örtl. Raumordnungskonzept						

Finanzierungsergebnis **0,00**

Investition	**1000051**	**Beginn**	01.07.2021	**Ende**	01.01.2024	**BwSt**	9999
Bezeichnung	Leerverrohrung Breitband						

Inv.Teil-Nr.	**Bezeichnung**
01	Leerverrohrung Breitband

VA-Stelle	**Bezeichnung**	**Gesamt bedarf**	**VA angepasst weitere VJ**	**VA angepasst 2022**	**VA 2023**	**VA 2024**	**VA 2025**	**VA 2026**	**VA 2027**	**VA weitere Jahre**
5.85901.050100	Leerverr. Breitband Bodinggrab	43.000	43.000	0	0	0	0	0	0	0
Kosten		**43.000**	**43.000**	**0**	**0**	**0**	**0**	**0**	**0**	**0**
Saldo		**-43.000**	**-43.000**	**0**	**0**	**0**	**0**	**0**	**0**	**0**

02 Darlehensaufnahme

VA-Stelle	**Bezeichnung**	**Gesamt bedarf**	**VA angepasst weitere VJ**	**VA angepasst 2022**	**VA 2023**	**VA 2024**	**VA 2025**	**VA 2026**	**VA 2027**	**VA weitere Jahre**
6.85901.346100	Darlehensaufnahme	43.000	43.000	0	0	0	0	0	0	0
Finanzierung		**43.000**	**43.000**	**0**	**0**	**0**	**0**	**0**	**0**	**0**
Saldo		**43.000**	**43.000**	**0**	**0**	**0**	**0**	**0**	**0**	**0**

03 Zuführung

VA-Stelle	**Bezeichnung**	**Gesamt bedarf**	**VA angepasst weitere VJ**	**VA angepasst 2022**	**VA 2023**	**VA 2024**	**VA 2025**	**VA 2026**	**VA 2027**	**VA weitere Jahre**
2.85901.829910	Zuführung vom OP.H.	0	0	0	0	0	0	0	0	0
Finanzierung		**0**	**0**	**0**	**0**	**0**	**0**	**0**	**0**	**0**
Saldo		**0**	**0**	**0**	**0**	**0**	**0**	**0**	**0**	**0**

04 Darlehensaufnahme 2022

VA-Stelle	**Bezeichnung**	**Gesamt bedarf**	**VA angepasst weitere VJ**	**VA angepasst 2022**	**VA 2023**	**VA 2024**	**VA 2025**	**VA 2026**	**VA 2027**	**VA weitere Jahre**
6.85901.346100	Darlehensaufnahme	90.000	0	45.000	45.000	0	0	0	0	0
Finanzierung		**90.000**	**0**	**45.000**	**45.000**	**0**	**0**	**0**	**0**	**0**
Saldo		**90.000**	**0**	**45.000**	**45.000**	**0**	**0**	**0**	**0**	**0**

Investition	**1000051**	**Beginn**	01.07.2021	**Ende**	01.01.2024	**BwSt**	9999
Bezeichnung	Leerverrohrung Breitband						

Inv.Teil-Nr.	**Bezeichnung**
05	Leerverrohrung Breitband Bodinggrabenstraße

VA-Stelle	**Bezeichnung**	**Gesamt bedarf**	**VA angepasst weitere VJ**	**VA angepasst 2022**	**VA 2023**	**VA 2024**	**VA 2025**	**VA 2026**	**VA 2027**	**VA weitere Jahre**
5.85901.050100	Leerverr. Breitband Bodinggrab	73.100	0	45.000	28.100	0	0	0	0	0
Kosten		**73.100**	**0**	**45.000**	**28.100**	**0**	**0**	**0**	**0**	**0**
Saldo		**-73.100**	**0**	**-45.000**	**-28.100**	**0**	**0**	**0**	**0**	**0**

06 Leerverr. Mitverlegung WVA B28

VA-Stelle	**Bezeichnung**	**Gesamt bedarf**	**VA angepasst weitere VJ**	**VA angepasst 2022**	**VA 2023**	**VA 2024**	**VA 2025**	**VA 2026**	**VA 2027**	**VA weitere Jahre**
1.85901.729911	Zuf.KostenBreitbandmitverlegun	55.200	0	0	55.200	0	0	0	0	0
Kosten		**55.200**	**0**	**0**	**55.200**	**0**	**0**	**0**	**0**	**0**
6.85901.346100	Darlehensaufnahme	55.200	0	0	55.200	0	0	0	0	0
Finanzierung		**55.200**	**0**	**0**	**55.200**	**0**	**0**	**0**	**0**	**0**
Saldo		**0**	**0**	**0**	**0**	**0**	**0**	**0**	**0**	**0**

07 Übernahme Vorjahr

VA-Stelle	**Bezeichnung**	**Gesamt bedarf**	**VA angepasst weitere VJ**	**VA angepasst 2022**	**VA 2023**	**VA 2024**	**VA 2025**	**VA 2026**	**VA 2027**	**VA weitere Jahre**
1.85901.729962	Übernahme VJ	16.900	0	0	16.900	0	0	0	0	0
Kosten		**16.900**	**0**	**0**	**16.900**	**0**	**0**	**0**	**0**	**0**
Saldo		**-16.900**	**0**	**0**	**-16.900**	**0**	**0**	**0**	**0**	**0**
Investition 1000051 Kosten		**188.200**	**43.000**	**45.000**	**100.200**	**0**	**0**	**0**	**0**	**0**
Investition 1000051 Finanzierung		**188.200**	**43.000**	**45.000**	**100.200**	**0**	**0**	**0**	**0**	**0**
Investition 1000051 Saldo		**0**	**0**	**0**	**0**	**0**	**0**	**0**	**0**	**0**

Kosten RA bis 2021	**43.740,00**
Finanzierung RA bis 2021	**43.740,00**
Finanzierungsergebnis	**0,00**

Investition	1000055	Beginn	01.08.2021	Ende	01.06.2023	BwSt	9999
Bezeichnung	Gehssteigsanierung LB28						

Inv.Teil-Nr.	Bezeichnung
01	Sanierung Gehsteig LB28

VA-Stelle	Bezeichnung	Gesamt bedarf	VA angepasst weitere VJ	VA angepasst 2022	VA 2023	VA 2024	VA 2025	VA 2026	VA 2027	VA weitere Jahre
1.61200.611000	Instandhaltung von Straßenbaut en	0	0	0	0	0	0	0	0	0
5.61200.002000	Straßenbauten	215.000	40.000	125.000	50.000	0	0	0	0	0
Kosten		**215.000**	**40.000**	**125.000**	**50.000**	**0**	**0**	**0**	**0**	**0**
2.61200.829962	Sonst. Einn. VJ-Überschuß	165.000	0	40.000	125.000	0	0	0	0	0
2.61200.871000	Gemeinde-Bedarfszuweisung III	125.000	40.000	85.000	0	0	0	0	0	0
Finanzierung		**290.000**	**40.000**	**125.000**	**125.000**	**0**	**0**	**0**	**0**	**0**
Saldo		**75.000**	**0**	**0**	**75.000**	**0**	**0**	**0**	**0**	**0**
Investition 1000055 Kosten		**215.000**	**40.000**	**125.000**	**50.000**	**0**	**0**	**0**	**0**	**0**
Investition 1000055 Finanzierung		**290.000**	**40.000**	**125.000**	**125.000**	**0**	**0**	**0**	**0**	**0**
Investition 1000055 Saldo		**75.000**	**0**	**0**	**75.000**	**0**	**0**	**0**	**0**	**0**

Kosten RA bis 2021	**0,00**
Finanzierung RA bis 2021	**40.000,00**
Finanzierungsergebnis	**40.000,00**

Investition	1000058	Beginn	01.01.2021	Ende	28.02.2023	BwSt	9999
Bezeichnung	Öffentl. Kindespielplatz						

Inv.Teil-Nr.	Bezeichnung
01	Errichtung öffentl. Kinderspielplatz

VA-Stelle	Bezeichnung	Gesamt bedarf	VA angepasst weitere VJ	VA angepasst 2022	VA 2023	VA 2024	VA 2025	VA 2026	VA 2027	VA weitere Jahre
5.81500.006000	Sonstige Grundstückseinrichtun gen	20.200	20.200	0	0	0	0	0	0	0
Kosten		**20.200**	**20.200**	**0**	**0**	**0**	**0**	**0**	**0**	**0**
6.81500.300000	KIG-Förderung Spielplatz	9.600	9.600	0	0	0	0	0	0	0
6.81500.301000	Kapitaltransfers von Ländern, Landesfonds und Landeskammern	10.000	4.000	6.000	0	0	0	0	0	0
Finanzierung		**19.600**	**13.600**	**6.000**	**0**	**0**	**0**	**0**	**0**	**0**
Saldo		**-600**	**-6.600**	**6.000**	**0**	**0**	**0**	**0**	**0**	**0**

Investition	**1000058**	**Beginn**	01.01.2021	**Ende**	28.02.2023	**BwSt**	9999
Bezeichnung	Öffentl. Kindespielplatz						

Inv.Teil-Nr.	**Bezeichnung**
02	Zuführung vom OP.H.

VA-Stelle	**Bezeichnung**	**Gesamt bedarf**	**VA angepasst weitere VJ**	**VA angepasst 2022**	**VA 2023**	**VA 2024**	**VA 2025**	**VA 2026**	**VA 2027**	**VA weitere Jahre**
2.81500.829910	Zuführung vom OP.H.	14.800	6.600	6.100	2.100	0	0	0	0	0
Finanzierung		**14.800**	**6.600**	**6.100**	**2.100**	**0**	**0**	**0**	**0**	**0**
Saldo		**14.800**	**6.600**	**6.100**	**2.100**	**0**	**0**	**0**	**0**	**0**

03 Übernahme VJ

VA-Stelle	**Bezeichnung**	**Gesamt bedarf**	**VA angepasst weitere VJ**	**VA angepasst 2022**	**VA 2023**	**VA 2024**	**VA 2025**	**VA 2026**	**VA 2027**	**VA weitere Jahre**
1.81500.729961	Übernahme VJ	24.200	0	12.100	12.100	0	0	0	0	0
Kosten		**24.200**	**0**	**12.100**	**12.100**	**0**	**0**	**0**	**0**	**0**
Saldo		**-24.200**	**0**	**-12.100**	**-12.100**	**0**	**0**	**0**	**0**	**0**

04 Förderung Land

VA-Stelle	**Bezeichnung**	**Gesamt bedarf**	**VA angepasst weitere VJ**	**VA angepasst 2022**	**VA 2023**	**VA 2024**	**VA 2025**	**VA 2026**	**VA 2027**	**VA weitere Jahre**
6.81500.301000	Kapitaltransfers von Ländern, Landesfonds und Landeskammern	10.000	0	0	10.000	0	0	0	0	0
Finanzierung		**10.000**	**0**	**0**	**10.000**	**0**	**0**	**0**	**0**	**0**
Saldo		**10.000**	**0**	**0**	**10.000**	**0**	**0**	**0**	**0**	**0**
Investition 1000058 Kosten		**44.400**	**20.200**	**12.100**	**12.100**	**0**	**0**	**0**	**0**	**0**
Investition 1000058 Finanzierung		**44.400**	**20.200**	**12.100**	**12.100**	**0**	**0**	**0**	**0**	**0**
Investition 1000058 Saldo		**0**	**0**	**0**	**0**	**0**	**0**	**0**	**0**	**0**

Kosten RA bis 2021	**21.822,17**
Finanzierung RA bis 2021	**9.657,48**
Finanzierungsergebnis	**-12.164,69**

Investition	**1000064**	**Beginn**	01.01.2022	**Ende**	01.06.2024	**BwSt**	9999
Bezeichnung	WVA BA 10 Erweiterung Kniebichl						

Inv.Teil-Nr.	**Bezeichnung**
01	Im Bau befindl. Anlage WVA BA10

VA-Stelle	**Bezeichnung**	**Gesamt bedarf**	**VA angepasst weitere VJ**	**VA angepasst 2022**	**VA 2023**	**VA 2024**	**VA 2025**	**VA 2026**	**VA 2027**	**VA weitere Jahre**
5.85000.061001	Im Bau bef.Anl. WVA BA 10	147.600	0	97.600	50.000	0	0	0	0	0
Kosten		**147.600**	**0**	**97.600**	**50.000**	**0**	**0**	**0**	**0**	**0**
Saldo		**-147.600**	**0**	**-97.600**	**-50.000**	**0**	**0**	**0**	**0**	**0**

02 Finanzierung WVA BA 10

VA-Stelle	**Bezeichnung**	**Gesamt bedarf**	**VA angepasst weitere VJ**	**VA angepasst 2022**	**VA 2023**	**VA 2024**	**VA 2025**	**VA 2026**	**VA 2027**	**VA weitere Jahre**
6.85000.346100	Darlehenszuzählung	218.000	0	109.000	109.000	0	0	0	0	0
Finanzierung		**218.000**	**0**	**109.000**	**109.000**	**0**	**0**	**0**	**0**	**0**
Saldo		**218.000**	**0**	**109.000**	**109.000**	**0**	**0**	**0**	**0**	**0**

03 Übernahme Vorjahr

VA-Stelle	**Bezeichnung**	**Gesamt bedarf**	**VA angepasst weitere VJ**	**VA angepasst 2022**	**VA 2023**	**VA 2024**	**VA 2025**	**VA 2026**	**VA 2027**	**VA weitere Jahre**
1.85000.729962	Sonst. Ausgaben VJ-Übernahme	119.600	0	0	119.600	0	0	0	0	0
Kosten		**119.600**	**0**	**0**	**119.600**	**0**	**0**	**0**	**0**	**0**
2.85000.829962	Sonst. Einn. VJ-Überschuß	0	0	0	0	0	0	0	0	0
Finanzierung		**0**	**0**	**0**	**0**	**0**	**0**	**0**	**0**	**0**
Saldo		**-119.600**	**0**	**0**	**-119.600**	**0**	**0**	**0**	**0**	**0**

04 Förderung Bund

VA-Stelle	**Bezeichnung**	**Gesamt bedarf**	**VA angepasst weitere VJ**	**VA angepasst 2022**	**VA 2023**	**VA 2024**	**VA 2025**	**VA 2026**	**VA 2027**	**VA weitere Jahre**
6.85000.300000	Förderung Bund - KPC	0	0	0	0	0	0	0	0	0
Finanzierung		**0**	**0**	**0**	**0**	**0**	**0**	**0**	**0**	**0**
Saldo		**0**	**0**	**0**	**0**	**0**	**0**	**0**	**0**	**0**
Investition 1000064 Kosten		**267.200**	**0**	**97.600**	**169.600**	**0**	**0**	**0**	**0**	**0**
Investition 1000064 Finanzierung		**218.000**	**0**	**109.000**	**109.000**	**0**	**0**	**0**	**0**	**0**
Investition 1000064 Saldo		**-49.200**	**0**	**11.400**	**-60.600**	**0**	**0**	**0**	**0**	**0**

Kosten RA bis 2021 **0,00**

Investition	**1000064**	**Beginn**	01.01.2022	**Ende**	01.06.2024	**BwSt**	9999
Bezeichnung	WVA BA 10 Erweiterung Kniebichl						

Finanzierung RA bis 2021	**0,00**
Finanzierungsergebnis	**0,00**

Investition	**1000088**	**Beginn**	01.01.2023	**Ende**	31.12.2023	**BwSt**	9999
Bezeichnung	Digitale Amtstafel						

Inv.Teil-Nr.	**Bezeichnung**
01	Ankauf Digitale Amtstafel

VA-Stelle	**Bezeichnung**	**Gesamt bedarf**	**VA angepasst weitere VJ**	**VA angepasst 2022**	**VA 2023**	**VA 2024**	**VA 2025**	**VA 2026**	**VA 2027**	**VA weitere Jahre**
5.01000.042000	Amtsausstattung	0	0	0	0	0	0	0	0	0
Kosten		**0**	**0**	**0**	**0**	**0**	**0**	**0**	**0**	**0**
6.01000.346100	Darlehenszuzählung	0	0	0	0	0	0	0	0	0
Finanzierung		**0**	**0**	**0**	**0**	**0**	**0**	**0**	**0**	**0**
Saldo		**0**	**0**	**0**	**0**	**0**	**0**	**0**	**0**	**0**
Investition 1000088 Kosten		**0**	**0**	**0**	**0**	**0**	**0**	**0**	**0**	**0**
Investition 1000088 Finanzierung		**0**	**0**	**0**	**0**	**0**	**0**	**0**	**0**	**0**
Investition 1000088 Saldo		**0**	**0**	**0**	**0**	**0**	**0**	**0**	**0**	**0**

Kosten RA bis 2021	**0,00**
Finanzierung RA bis 2021	**0,00**
Finanzierungsergebnis	**0,00**

Investition	**1000096**	**Beginn**	01.09.2023	**Ende**	31.12.2024	**BwSt**	9999
Bezeichnung	VS Freiluftklasse						

Inv.Teil-Nr.	**Bezeichnung**
1	Freiluftklasse Gartenausstattung

VA-Stelle	**Bezeichnung**	**Gesamt bedarf**	**VA angepasst weitere VJ**	**VA angepasst 2022**	**VA 2023**	**VA 2024**	**VA 2025**	**VA 2026**	**VA 2027**	**VA weitere Jahre**
5.21100.006000	Sonstige Grundstückseinrichtun gen	10.000	0	0	10.000	0	0	0	0	0
Kosten		**10.000**	**0**	**0**	**10.000**	**0**	**0**	**0**	**0**	**0**
2.21100.829910	Zuführung vom OP.H. 2020	4.000	0	0	4.000	0	0	0	0	0
6.21100.301000	Kapitaltransfers von Ländern, Landesfonds und Landeskammern	6.000	0	0	6.000	0	0	0	0	0
Finanzierung		**10.000**	**0**	**0**	**10.000**	**0**	**0**	**0**	**0**	**0**

Investition	**1000096**	**Beginn**	01.09.2023	**Ende**	31.12.2024	**BwSt**	9999
Bezeichnung	VS Freiluftklasse						

Inv.Teil-Nr.	**Bezeichnung**									
1	Freiluftklasse Gartenausstattung									
Saldo		**0**	**0**	**0**	**0**	**0**	**0**	**0**	**0**	**0**
Investition 1000096 Kosten		**10.000**	**0**	**0**	**10.000**	**0**	**0**	**0**	**0**	**0**
Investition 1000096 Finanzierung		**10.000**	**0**	**0**	**10.000**	**0**	**0**	**0**	**0**	**0**
Investition 1000096 Saldo		**0**	**0**	**0**	**0**	**0**	**0**	**0**	**0**	**0**

Kosten RA bis 2021	**0,00**
Finanzierung RA bis 2021	**0,00**
Finanzierungsergebnis	**0,00**

Investition	**1000098**	**Beginn**	01.09.2023	**Ende**	31.12.2024	**BwSt**	9999
Bezeichnung	Bruderlade Veranstaltungsraum						

Inv.Teil-Nr.	**Bezeichnung**
1	Raumausstattung

VA-Stelle	**Bezeichnung**	**Gesamt bedarf**	**VA angepasst weitere VJ**	**VA angepasst 2022**	**VA 2023**	**VA 2024**	**VA 2025**	**VA 2026**	**VA 2027**	**VA weitere Jahre**
5.84601.042000	Amts-, Betriebs- und Geschäfts	16.000	0	0	16.000	0	0	0	0	0
Kosten		**16.000**	**0**	**0**	**16.000**	**0**	**0**	**0**	**0**	**0**
2.84601.829910	Zuführung von OP.Geb.	12.000	0	0	12.000	0	0	0	0	0
6.84601.301000	Kapitaltransfers von Ländern, Landesfonds und Landeskammern	4.000	0	0	4.000	0	0	0	0	0
Finanzierung		**16.000**	**0**	**0**	**16.000**	**0**	**0**	**0**	**0**	**0**
Saldo		**0**	**0**	**0**	**0**	**0**	**0**	**0**	**0**	**0**
Investition 1000098 Kosten		**16.000**	**0**	**0**	**16.000**	**0**	**0**	**0**	**0**	**0**
Investition 1000098 Finanzierung		**16.000**	**0**	**0**	**16.000**	**0**	**0**	**0**	**0**	**0**
Investition 1000098 Saldo		**0**	**0**	**0**	**0**	**0**	**0**	**0**	**0**	**0**

Kosten RA bis 2021	**0,00**
Finanzierung RA bis 2021	**0,00**
Finanzierungsergebnis	**0,00**

Investition	**1000101**	**Beginn**	01.09.2023	**Ende**	24.03.2024	**BwSt**	9999
Bezeichnung	Eingangsbereich Museum Glastrennwandd						

Inv.Teil-Nr.	**Bezeichnung**
1	Glastrennwand Museum

VA-Stelle	**Bezeichnung**	**Gesamt bedarf**	**VA angepasst weitere VJ**	**VA angepasst 2022**	**VA 2023**	**VA 2024**	**VA 2025**	**VA 2026**	**VA 2027**	**VA weitere Jahre**
5.36100.042000	Betriebsausstattung	4.400	0	0	4.400	0	0	0	0	0
Kosten		**4.400**	**0**	**0**	**4.400**	**0**	**0**	**0**	**0**	**0**
6.36100.301000	Kapitaltransfers von Ländern, Landesfonds und Landeskammern	1.100	0	0	1.100	0	0	0	0	0
Finanzierung		**1.100**	**0**	**0**	**1.100**	**0**	**0**	**0**	**0**	**0**
Saldo		**-3.300**	**0**	**0**	**-3.300**	**0**	**0**	**0**	**0**	**0**
Investition 1000101 Kosten		**4.400**	**0**	**0**	**4.400**	**0**	**0**	**0**	**0**	**0**
Investition 1000101 Finanzierung		**1.100**	**0**	**0**	**1.100**	**0**	**0**	**0**	**0**	**0**
Investition 1000101 Saldo		**-3.300**	**0**	**0**	**-3.300**	**0**	**0**	**0**	**0**	**0**

Kosten RA bis 2021	**0,00**
Finanzierung RA bis 2021	**0,00**
Finanzierungsergebnis	**0,00**

Investition	**2000060**	**Beginn**	01.01.2022	**Ende**	31.12.2023	**BwSt**	9999
Bezeichnung	VS Möbel						

Inv.Teil-Nr.	**Bezeichnung**
01	Möbel VS

VA-Stelle	**Bezeichnung**	**Gesamt bedarf**	**VA angepasst weitere VJ**	**VA angepasst 2022**	**VA 2023**	**VA 2024**	**VA 2025**	**VA 2026**	**VA 2027**	**VA weitere Jahre**
5.21100.042000	Amts-, Betriebs- und Geschäfts	3.000	0	3.000	0	0	0	0	0	0
Kosten		**3.000**	**0**	**3.000**	**0**	**0**	**0**	**0**	**0**	**0**
Saldo		**-3.000**	**0**	**-3.000**	**0**	**0**	**0**	**0**	**0**	**0**
Investition 2000060 Kosten		**3.000**	**0**	**3.000**	**0**	**0**	**0**	**0**	**0**	**0**
Investition 2000060 Finanzierung		**0**	**0**	**0**	**0**	**0**	**0**	**0**	**0**	**0**
Investition 2000060 Saldo		**-3.000**	**0**	**-3.000**	**0**	**0**	**0**	**0**	**0**	**0**

Kosten RA bis 2021	**0,00**
Finanzierung RA bis 2021	**0,00**

Investition	**2000060**	**Beginn**	01.01.2022	**Ende**	31.12.2023	**BwSt**	9999
Bezeichnung	VS Möbel						

Finanzierungsergebnis **0,00**

Investition	**2000061**	**Beginn**	01.01.2022	**Ende**	03.05.2023	**BwSt**	9999
Bezeichnung	Gemeindekanzlei Betriebsausstattung						

Inv.Teil-Nr.	**Bezeichnung**
01	Telefonanlage Gemeindekanzlei

VA-Stelle	**Bezeichnung**	**Gesamt bedarf**	**VA angepasst weitere VJ**	**VA angepasst 2022**	**VA 2023**	**VA 2024**	**VA 2025**	**VA 2026**	**VA 2027**	**VA weitere Jahre**
5.01000.042000	Amtsausstattung	4.000	0	4.000	0	0	0	0	0	0
Kosten		**4.000**	**0**	**4.000**	**0**	**0**	**0**	**0**	**0**	**0**
Saldo		**-4.000**	**0**	**-4.000**	**0**	**0**	**0**	**0**	**0**	**0**

02	Kästen für Kanzlei

VA-Stelle	**Bezeichnung**	**Gesamt bedarf**	**VA angepasst weitere VJ**	**VA angepasst 2022**	**VA 2023**	**VA 2024**	**VA 2025**	**VA 2026**	**VA 2027**	**VA weitere Jahre**
5.01000.042000	Amtsausstattung	6.000	0	0	6.000	0	0	0	0	0
Kosten		**6.000**	**0**	**0**	**6.000**	**0**	**0**	**0**	**0**	**0**
Saldo		**-6.000**	**0**	**0**	**-6.000**	**0**	**0**	**0**	**0**	**0**

Investition 2000061 Kosten	**10.000**	**0**	**4.000**	**6.000**	**0**	**0**	**0**	**0**	**0**
Investition 2000061 Finanzierung	**0**	**0**	**0**	**0**	**0**	**0**	**0**	**0**	**0**
Investition 2000061 Saldo	**-10.000**	**0**	**-4.000**	**-6.000**	**0**	**0**	**0**	**0**	**0**

Kosten RA bis 2021	**0,00**
Finanzierung RA bis 2021	**0,00**
Finanzierungsergebnis	**0,00**

Investition	**2000063**	**Beginn**	01.01.2022	**Ende**	31.12.2023	**BwSt**	9999
Bezeichnung	Naturbestand Planaktualisierung						

Inv.Teil-Nr.	**Bezeichnung**
01	Naturbestand Planaktualisierung

VA-Stelle	**Bezeichnung**	**Gesamt bedarf**	**VA angepasst weitere VJ**	**VA angepasst 2022**	**VA 2023**	**VA 2024**	**VA 2025**	**VA 2026**	**VA 2027**	**VA weitere Jahre**
5.03200.042300	Naturbestand Planaktualisierun	5.000	0	5.000	0	0	0	0	0	0
Kosten		**5.000**	**0**	**5.000**	**0**	**0**	**0**	**0**	**0**	**0**

Investition	**2000063**	**Beginn**	01.01.2022	**Ende**	31.12.2023	**BwSt**	9999
Bezeichnung	Naturbestand Planaktualisierung						

Inv.Teil-Nr.	**Bezeichnung**									
01	Naturbestand Planaktualisierung									
Saldo		**-5.000**	**0**	**-5.000**	**0**	**0**	**0**	**0**	**0**	**0**
Investition 2000063 Kosten		**5.000**	**0**	**5.000**	**0**	**0**	**0**	**0**	**0**	**0**
Investition 2000063 Finanzierung		**0**	**0**	**0**	**0**	**0**	**0**	**0**	**0**	**0**
Investition 2000063 Saldo		**-5.000**	**0**	**-5.000**	**0**	**0**	**0**	**0**	**0**	**0**

Kosten RA bis 2021	**0,00**
Finanzierung RA bis 2021	**0,00**
Finanzierungsergebnis	**0,00**

Investition	**2000068**	**Beginn**	01.01.2022	**Ende**	31.12.2023	**BwSt**	9999
Bezeichnung	Buswartehäuschen						

Inv.Teil-Nr.	**Bezeichnung**									
01	Buswartehäuschen									
VA-Stelle	**Bezeichnung**	**Gesamt bedarf**	**VA angepasst weitere VJ**	**VA angepasst 2022**	**VA 2023**	**VA 2024**	**VA 2025**	**VA 2026**	**VA 2027**	**VA weitere Jahre**
5.64900.010000	Buswartehäuschen Unterer Ort	25.000	0	15.000	10.000	0	0	0	0	0
Kosten		**25.000**	**0**	**15.000**	**10.000**	**0**	**0**	**0**	**0**	**0**
Saldo		**-25.000**	**0**	**-15.000**	**-10.000**	**0**	**0**	**0**	**0**	**0**
Investition 2000068 Kosten		**25.000**	**0**	**15.000**	**10.000**	**0**	**0**	**0**	**0**	**0**
Investition 2000068 Finanzierung		**0**	**0**	**0**	**0**	**0**	**0**	**0**	**0**	**0**
Investition 2000068 Saldo		**-25.000**	**0**	**-15.000**	**-10.000**	**0**	**0**	**0**	**0**	**0**

Kosten RA bis 2021	**0,00**
Finanzierung RA bis 2021	**0,00**
Finanzierungsergebnis	**0,00**

Investition	**2000087**	**Beginn**	02.12.2022	**Ende**	31.12.2023	**BwSt**	9999
Bezeichnung	Mehrzweckhalle Matte						

Inv.Teil-Nr.	**Bezeichnung**
01	Ankauf Matte

VA-Stelle	**Bezeichnung**	**Gesamt bedarf**	**VA angepasst weitere VJ**	**VA angepasst 2022**	**VA 2023**	**VA 2024**	**VA 2025**	**VA 2026**	**VA 2027**	**VA weitere Jahre**
5.26300.042000	Betriebsausstattung	1.300	0	0	1.300	0	0	0	0	0
Kosten		**1.300**	**0**	**0**	**1.300**	**0**	**0**	**0**	**0**	**0**
Saldo		**-1.300**	**0**	**0**	**-1.300**	**0**	**0**	**0**	**0**	**0**
Investition 2000087 Kosten		**1.300**	**0**	**0**	**1.300**	**0**	**0**	**0**	**0**	**0**
Investition 2000087 Finanzierung		**0**	**0**	**0**	**0**	**0**	**0**	**0**	**0**	**0**
Investition 2000087 Saldo		**-1.300**	**0**	**0**	**-1.300**	**0**	**0**	**0**	**0**	**0**

Kosten RA bis 2021	**0,00**
Finanzierung RA bis 2021	**0,00**
Finanzierungsergebnis	**0,00**

Investition	**2000090**	**Beginn**	01.01.2023	**Ende**	31.12.2027	**BwSt**	9999
Bezeichnung	Ört. Raumordnungskonzept						

Inv.Teil-Nr.	**Bezeichnung**
01	Örtl. Raumordnungskonzept

VA-Stelle	**Bezeichnung**	**Gesamt bedarf**	**VA angepasst weitere VJ**	**VA angepasst 2022**	**VA 2023**	**VA 2024**	**VA 2025**	**VA 2026**	**VA 2027**	**VA weitere Jahre**
5.03100.070100	Raumordnungskonzept	45.000	0	0	45.000	0	0	0	0	0
Kosten		**45.000**	**0**	**0**	**45.000**	**0**	**0**	**0**	**0**	**0**
Saldo		**-45.000**	**0**	**0**	**-45.000**	**0**	**0**	**0**	**0**	**0**
Investition 2000090 Kosten		**45.000**	**0**	**0**	**45.000**	**0**	**0**	**0**	**0**	**0**
Investition 2000090 Finanzierung		**0**	**0**	**0**	**0**	**0**	**0**	**0**	**0**	**0**
Investition 2000090 Saldo		**-45.000**	**0**	**0**	**-45.000**	**0**	**0**	**0**	**0**	**0**

Kosten RA bis 2021	**0,00**
Finanzierung RA bis 2021	**0,00**
Finanzierungsergebnis	**0,00**

Investition	2000091	Beginn	01.01.2023	Ende	31.12.2023	BwSt	9999
Bezeichnung	Digitale Amtstafel						

Inv.Teil-Nr.	Bezeichnung
01	Digitale Amtstafel

VA-Stelle	Bezeichnung	Gesamt bedarf	VA angepasst weitere VJ	VA angepasst 2022	VA 2023	VA 2024	VA 2025	VA 2026	VA 2027	VA weitere Jahre
5.01000.042000	Amtsausstattung	0	0	0	0	0	0	0	0	0
Kosten		**0**	**0**	**0**	**0**	**0**	**0**	**0**	**0**	**0**
Saldo		**0**	**0**	**0**	**0**	**0**	**0**	**0**	**0**	**0**
Investition 2000091 Kosten		**0**	**0**	**0**	**0**	**0**	**0**	**0**	**0**	**0**
Investition 2000091 Finanzierung		**0**	**0**	**0**	**0**	**0**	**0**	**0**	**0**	**0**
Investition 2000091 Saldo		**0**	**0**	**0**	**0**	**0**	**0**	**0**	**0**	**0**

Kosten RA bis 2021	**0,00**
Finanzierung RA bis 2021	**0,00**
Finanzierungsergebnis	**0,00**

Investition	2000092	Beginn	01.01.2023	Ende	31.12.2023	BwSt	9999
Bezeichnung	Heurigentische						

Inv.Teil-Nr.	Bezeichnung
01	Ankauf Heurigentische

VA-Stelle	Bezeichnung	Gesamt bedarf	VA angepasst weitere VJ	VA angepasst 2022	VA 2023	VA 2024	VA 2025	VA 2026	VA 2027	VA weitere Jahre
5.85371.042000	Amts-, Betriebs- und Geschäfts	2.100	0	0	2.100	0	0	0	0	0
Kosten		**2.100**	**0**	**0**	**2.100**	**0**	**0**	**0**	**0**	**0**
Saldo		**-2.100**	**0**	**0**	**-2.100**	**0**	**0**	**0**	**0**	**0**
Investition 2000092 Kosten		**2.100**	**0**	**0**	**2.100**	**0**	**0**	**0**	**0**	**0**
Investition 2000092 Finanzierung		**0**	**0**	**0**	**0**	**0**	**0**	**0**	**0**	**0**
Investition 2000092 Saldo		**-2.100**	**0**	**0**	**-2.100**	**0**	**0**	**0**	**0**	**0**

Kosten RA bis 2021	**0,00**
Finanzierung RA bis 2021	**0,00**
Finanzierungsergebnis	**0,00**

Investition	**2000093**	**Beginn**	01.01.2023	**Ende**	31.12.2023	**BwSt**	9999
Bezeichnung	Ordnerschränke						

Inv.Teil-Nr.	**Bezeichnung**
1	Ankauf Ordnerschränke

VA-Stelle	**Bezeichnung**	**Gesamt bedarf**	**VA angepasst weitere VJ**	**VA angepasst 2022**	**VA 2023**	**VA 2024**	**VA 2025**	**VA 2026**	**VA 2027**	**VA weitere Jahre**
5.01000.042000	Amtsausstattung	0	0	0	0	0	0	0	0	0
Kosten		**0**	**0**	**0**	**0**	**0**	**0**	**0**	**0**	**0**
Saldo		**0**	**0**	**0**	**0**	**0**	**0**	**0**	**0**	**0**
Investition 2000093 Kosten		**0**	**0**	**0**	**0**	**0**	**0**	**0**	**0**	**0**
Investition 2000093 Finanzierung		**0**	**0**	**0**	**0**	**0**	**0**	**0**	**0**	**0**
Investition 2000093 Saldo		**0**	**0**	**0**	**0**	**0**	**0**	**0**	**0**	**0**

Kosten RA bis 2021	**0,00**
Finanzierung RA bis 2021	**0,00**
Finanzierungsergebnis	**0,00**

Investition	**2000094**	**Beginn**	01.09.2023	**Ende**	23.08.2024	**BwSt**	9999
Bezeichnung	Fuhrpark Bauhof						

Inv.Teil-Nr.	**Bezeichnung**
1	Ankauf Fuhhrpark

VA-Stelle	**Bezeichnung**	**Gesamt bedarf**	**VA angepasst weitere VJ**	**VA angepasst 2022**	**VA 2023**	**VA 2024**	**VA 2025**	**VA 2026**	**VA 2027**	**VA weitere Jahre**
5.82100.040000	Fahrzeugausrüstung	3.500	0	0	3.500	0	0	0	0	0
Kosten		**3.500**	**0**	**0**	**3.500**	**0**	**0**	**0**	**0**	**0**
Saldo		**-3.500**	**0**	**0**	**-3.500**	**0**	**0**	**0**	**0**	**0**
Investition 2000094 Kosten		**3.500**	**0**	**0**	**3.500**	**0**	**0**	**0**	**0**	**0**
Investition 2000094 Finanzierung		**0**	**0**	**0**	**0**	**0**	**0**	**0**	**0**	**0**
Investition 2000094 Saldo		**-3.500**	**0**	**0**	**-3.500**	**0**	**0**	**0**	**0**	**0**

Kosten RA bis 2021	**0,00**
Finanzierung RA bis 2021	**0,00**
Finanzierungsergebnis	**0,00**

Investition	**2000100**	**Beginn**	01.09.2023	**Ende**	31.12.2023	**BwSt**	9999
Bezeichnung	Kindergarten Gaderobe						

Inv.Teil-Nr.	**Bezeichnung**
1	KG Gaderobe

VA-Stelle	**Bezeichnung**	**Gesamt bedarf**	**VA angepasst weitere VJ**	**VA angepasst 2022**	**VA 2023**	**VA 2024**	**VA 2025**	**VA 2026**	**VA 2027**	**VA weitere Jahre**
5.24030.042000	Betriebsausstattung	1.000	0	0	1.000	0	0	0	0	0
Kosten		**1.000**	**0**	**0**	**1.000**	**0**	**0**	**0**	**0**	**0**
Saldo		**-1.000**	**0**	**0**	**-1.000**	**0**	**0**	**0**	**0**	**0**
Investition 2000100 Kosten		**1.000**	**0**	**0**	**1.000**	**0**	**0**	**0**	**0**	**0**
Investition 2000100 Finanzierung		**0**	**0**	**0**	**0**	**0**	**0**	**0**	**0**	**0**
Investition 2000100 Saldo		**-1.000**	**0**	**0**	**-1.000**	**0**	**0**	**0**	**0**	**0**

Kosten RA bis 2021	**0,00**
Finanzierung RA bis 2021	**0,00**
Finanzierungsergebnis	**0,00**

Gesamt Kosten	**7.624.900**	**6.080.500**	**687.600**	**796.800**	**20.000**	**20.000**	**20.000**	**0**	**0**
Gesamt Finanzierung	**7.852.200**	**6.175.800**	**693.000**	**741.900**	**93.000**	**112.000**	**36.500**	**0**	**0**
Gesamt Saldo	**227.300**	**95.300**	**5.400**	**-54.900**	**73.000**	**92.000**	**16.500**	**0**	**0**

Haushaltspotential Voranschlag

Haushaltsjahr 2023

	Mittelaufbringung		Mittelaufwendung		
	Betrag	**Summe**	**Betrag**	**Summe**	**Differenz**
+ 211 Erträge aus der operativen Verwaltungstätigkeit	2.503.100				
+ 212 Erträge aus Transfers	811.906				
+ 213 Finanzerträge	12.800				
Ertrag		3.327.806			
- 2117 Nicht finanzierungswirksame operative Erträge	0				
- 2127 Nicht finanzwirksamer Transferertrag	300.306				
- 2136 Sonstige nicht finanzierungswirksame Erträge	0				
Nicht finanzwirksamer Ertrag		300.306			
Finanzwirksamer Ertrag		**3.027.500**			
+ 221 Personalaufwand			619.700		
+ 222 Sachaufwand (ohne Transferaufwand)			2.266.930		
+ 223 Transferaufwand (laufende Transfers und Kapitaltransfers)			846.400		
+ 224 Finanzaufwand			57.800		
Aufwand				3.790.830	
- 2214 Nicht finanzierungswirksamer Personalaufwand			6.400		
- 2226 Nicht finanzierungswirksamer Sachaufwand			740.830		
- 2237 Nicht finanzierungswirksamer Transferaufwand			0		
- 2245 Nicht finanzierungswirksamer Finanzaufwand			0		
Nicht finanzwirksamer Aufwand				747.230	
Finanzwirksamer Aufwand				**3.043.600**	
Finanzwirksames Ergebnis		**3.027.500**		**3.043.600**	**-16.100**

		Mittelaufbringung		Mittelaufwendung		
		Betrag	**Summe**	**Betrag**	**Summe**	**Differenz**
+ 332	Tilgungen von gewährten Darlehen (OHNE 3325 mit Projektcode - Anzahlungen)	33.300				
+1141	Vorräte	0				
+1142	Gegebene Anzahlungen auf Vorräte	0				
+1540	Passive Rechnungsabgrenzung	0				
+	Einzahlungen der Kontogruppe 0xx, die KEINEM Projekt mit Projektcode 1 zugeordnet sind	0				
+	Einzahlungen der Kontengruppe 30x, die KEINEM Projekt mit Projektcode 1 zugeordnet sind	42.300				
-	Erträge der Kontengruppe 80x MIT Projektcode 1	0				
+	Entnahmen von Haushaltsrücklagen (nur Postengruppe 893, Entnahmen RL für endfällige Darlehen - Erträge)	0				
Jährlich wiederkehrende Einzahlungen			**75.600**			

	Mittelaufbringung		Mittelaufwendung		
	Betrag	**Summe**	**Betrag**	**Summe**	**Differenz**
+ 361 Auszahlung Tilgung von Darlehen (ohne Projektcode 1)			221.500		
+ 2401 Zuweisung an Haushaltsrücklagen (KG 793)			0		
+ 342 Auszahlungen von gewährten Darlehen (ohne 3425 mit Projektcode - Anzahlungen)			0		
+ 1141 Vorräte			0		
+ 1142 Gegebene Anzahlungen auf Vorräte			0		
+ 1170 Aktive Rechnungsabgrenzung			0		
Nicht aufwandswirksame Auszahlungen				**221.500**	
Auszahlungen (Investitionen) der Kontengruppe 0xx, die keinem Projekt mit Projektcode 1 zugordnet sind			68.900		
Wiederkehrende Investitionen					
Jährlich wiederkehrende Auszahlungen				**290.400**	
+ 2121 KT der Ergebnisrechnung mit Projektcode (KG 871)			12.000		
Kapitaltransfers				**12.000**	
Jährliches Haushaltspotential		**3.103.100**		**3.346.000**	**-242.900**

		Mittelaufbringung		Mittelaufwendung		
		Betrag	Summe	Betrag	Summe	Differenz
	Jährliches Haushaltspotential	-242.900				
	Kumuliertes Haushaltspotential zum 31.12.2022	130.000				
Verfügbares Haushaltspotential			**-112.900**			
Informativ	Im verfügbaren Haushaltspotential enthaltene Bedarfszuweisungen zur Liquiditätssteigrung aus Kontengruppe 871 der Ergebnisrechnung OHNE Projektcodecode	180.200				
Informativ	Tatsächlicher Liquiditätsbedarf ohne Rücklagenauflösung (Abgang)	-293.100				
+ 2401	Zuweisung an zweckgebundene Haushaltsrücklagen (KG 794)			0		
+ 2401	Zuweisung an allgemeine Haushaltsrücklagen (KG 795)			0		
Jährliche Aufwendungen für Rücklagen					**0**	
+ 2301	Entnahmen von zweckgebundenen Haushaltsrücklagen (KG 894)	0				
+ 2301	Entnahme von allgemeinen Haushaltsrücklagen (KG 895)	0				
Jährliche Erträge aus Rücklagen			**0**			
-	Zuweisung an investive Projekte aus dem operativen Haushalt (Kontogruppe 910, 8299* mit Projektcode 1)			25.000		
+	Rückführungen von investiven Projekten (Kontogruppe 910, 7299* mit Projektcode 1)	30.000				
Zuweisungen (Abzüglich Rückführung)			**30.000**		**25.000**	
Kumuliertes Haushaltspotential			**-82.900**		**25.000**	**-107.900**

Anlage 6a - Nachweis über Transferzahlungen

Voranschlag

Transferzahlungen von/an Bund, Bundesfonds, Bundeskammern		
Art	Summe Einzahlungen inkl. Nachtrag	Summe Auszahlungen inkl. Nachtrag
Kapitaltransfers	12.400	
laufende Transfers	78.400	
Transferzahlungen von/an Länder, Landesfonds, Landeskammern		
Art	Summe Einzahlungen inkl. Nachtrag	Summe Auszahlungen inkl. Nachtrag
Kapitaltransfers	336.500	31.000
laufende Transfers	232.600	200.500
Transferzahlungen von/an Gemeinden, Gemeindeverbände, Gemeindefonds		
Art	Summe Einzahlungen inkl. Nachtrag	Summe Auszahlungen inkl. Nachtrag
Kapitaltransfers		
laufende Transfers	2.000	432.600
Transferzahlungen von/an Sozialversicherungsträger		
Art	Summe Einzahlungen inkl. Nachtrag	Summe Auszahlungen inkl. Nachtrag
Kapitaltransfers		
laufende Transfers		
Transferzahlungen von/an sonst. Träger des öffentlichen Rechts		
Art	Summe Einzahlungen inkl. Nachtrag	Summe Auszahlungen inkl. Nachtrag
Kapitaltransfers		
laufende Transfers		

Anlage 6c - Einzelnachweis über Finanzschulden und Schuldendienst gem. ã 32 Abs. 1 und 2 - Nachtragsvoranschlag

Angaben in Euro (gerundet auf 100 Euro)

	Ansatz und Konto	Währung	Darlehens-höhe gesamt	Buchwert/Stand 31.12. 2022	Zugang 2023	Tilgung 2023	Zinsen 2023	Summe Schuldendienst	Schulden-dienstersätze 2023	Buchwert/Stand 31.12. 2023	Nettoschulden-dienst	Laufzeit (von jjjj)	Laufzeit (bis jjjj)
1. Darlehen für Investitionszwecke													
1.1 ...von Trägern des öffentlichen Rechts													
1.1.1 „von Bund, Bundesfonds, Bundeskammern													
1.1.2 „von Ländern, Landesfonds, Landeskammern													
D00012	**85100 341000**	**EUR**	**9.500**	**12.200**	**0**	**0**	**0**	**0**	**0**	**12.200**	**0**	**2007**	**2039**
1.1.3 „von Gemeinden, Gemeindeverbänden, Gemeindefonds													
1.1.4 „von Sozialversicherungsträgern													
1.1.5 „von sonstigen Trägern öffentlichen Rechts													
D00003	**85100 344100**	**EUR**	**1.135.300**	**472.200**	**0**	**32.100**	**9.300**	**41.400**	**0**	**440.100**	**41.400**	**1992**	**2035**
1.2 „von Beteiligungen der Gebietskörperschaft (ohne Finanzunternehmen)													
1.3 „von Unternehmen (ohne Beteiligungen und ohne Finanzunternehmen)													
1.4 „von Finanzunternehmen													
1.4.1 „ im Inland													
D00006	**85301 346100**	**EUR**	**50.400**	**39.500**	**0**	**800**	**400**	**1.200**	**0**	**38.700**	**1.200**	**2006**	**2053**
D00009	**85100 346100**	**EUR**	**59.000**	**3.200**	**0**	**3.200**	**100**	**3.300**	**0**	**0**	**3.300**	**2008**	**2023**
D00018	**85302 346100**	**EUR**	**340.000**	**161.000**	**0**	**21.100**	**5.900**	**27.000**	**8.500**	**139.900**	**18.500**	**2015**	**2029**
D00021	**16300 346100**	**EUR**	**107.000**	**32.100**	**0**	**10.700**	**600**	**11.300**	**0**	**21.400**	**11.300**	**2015**	**2025**
D00022	**36301 346100**	**EUR**	**500.000**	**250.000**	**0**	**33.300**	**9.600**	**42.900**	**6.300**	**216.700**	**36.600**	**2015**	**2030**
D00024	**16300 346100**	**EUR**	**290.800**	**253.700**	**0**	**16.000**	**8.100**	**24.100**	**0**	**237.700**	**24.100**	**2020**	**2035**
D00028	**85303 346100**	**EUR**	**348.800**	**10.300**	**0**	**10.300**	**100**	**10.400**	**6.700**	**0**	**3.700**	**1998**	**2023**
D00029	**85000 346100**	**EUR**	**178.000**	**178.000**	**0**	**0**	**5.800**	**5.800**	**0**	**178.000**	**5.800**	**2020**	**2046**

	Ansatz und Konto	Währung	Darlehens-höhe gesamt	Buchwert/Stand 31.12. 2022	Zugang 2023	Tilgung 2023	Zinsen 2023	Summe Schuldendienst	Schulden-dienstersätze 2023	Buchwert/Stand 31.12. 2023	Nettoschulden-dienst	Laufzeit (von jjjj)	Laufzeit (bis jjjj)
D00030	61200 346100	EUR	112.500	112.500	0	0	3.000	3.000	0	112.500	3.000	2020	2048
D00031	65100 346100	EUR	112.500	98.200	0	6.200	3.100	9.300	0	92.000	9.300	2020	2035
D00034	85901 346100	EUR	43.000	28.700	0	14.300	700	15.000	600	14.400	14.400	2021	2024
D00035	85000 346100	EUR	109.000	103.600	0	5.500	2.900	8.400	0	98.100	8.400	2021	2041
D00037	85000 346100	EUR	109.000	0	109.000	4.200	2.400	6.600	0	104.800	6.600	2022	2040
D00038	85100 346100	EUR	329.200	312.700	0	16.500	8.800	25.300	0	296.200	25.300	2021	2041
D00039	82100 346100	EUR	50.800	43.200	0	10.800	1.000	11.800	300	32.400	11.500	2022	2027
D00040	26300 346100	EUR	6.300	5.300	0	1.300	100	1.400	100	4.000	1.300	2022	2027
D00041	61200 346100	EUR	59.000	50.100	0	12.500	1.100	13.600	0	37.600	13.600	2022	2026
D00042	85000 346100	EUR	45.800	43.200	0	3.600	1.200	4.800	0	39.600	4.800	2022	2034
D00043	85371 346100	EUR	71.200	67.200	0	5.600	1.900	7.500	900	61.600	6.600	2022	2035
D00044	21100 346100	EUR	109.200	103.000	0	8.600	2.900	11.500	0	94.400	11.500	2022	2034
D00045	85300 346100	EUR	13.600	12.800	0	1.100	400	1.500	0	11.700	1.500	2022	2034
D00046	85301 346100	EUR	14.500	13.700	0	1.100	400	1.500	0	12.600	1.500	2022	2034
D00047	85000 346100	EUR	9.100	8.600	0	700	200	900	0	7.900	900	2022	2035
D00048	85901 346100	EUR	45.000	0	45.000	15.000	800	15.800	200	30.000	15.600	2022	2025
D00049	84000 346100	EUR	29.100	0	29.100	1.100	600	1.700	0	28.000	1.700	2022	2040
D00051	85901 346100	EUR	55.200	0	55.200	0	0	0	0	55.200	0	2023	2048
D00052	71000 346100	EUR	67.800	0	67.800	0	0	0	0	67.800	0	2023	2048

	Ansatz und Konto	Währung	Darlehens-höhe gesamt	Buchwert/Stand 31.12. 2022	Zugang 2023	Tilgung 2023	Zinsen 2023	Summe Schuldendienst	Schulden-dienstersätze 2023	Buchwert/Stand 31.12. 2023	Nettoschulden-dienst	Laufzeit (von jjjj)	Laufzeit (bis jjjj)
1.4.2 „ im Ausland													
1.5 „ von Sonstigen													
Zwischensumme				2.415.000	306.100	235.600	71.400	307.000	23.600	2.485.500	283.400		
2. Finanzschulden für den laufenden Aufwand													
2.1 ...von Trägern des öffentlichen Rechts													
2.1.1 „von Bund, Bundesfonds, Bundeskammern													
2.1.2 „von Ländern, Landesfonds, Landeskammern													
2.1.3 „von Gemeinden, Gemeindeverbänden, Gemeindefonds													
2.1.4 „von Sozialversicherungsträgern													
2.1.5 „von sonstigen Trägern öffentlichen Rechts													
2.2 „von Beteiligungen der Gebietskörperschaft (ohne Finanzunternehmen)													
2.3 „von Unternehmen (ohne Beteiligungen und ohne Finanzunternehmen)													
2.4 „von Finanzunternehmen													
2.4.1 „ im Inland													
2.4.2 „ im Ausland													
2.5 „ von Sonstigen													
Zwischensumme				0	0	0	0	0	0	0	0		
Summe				2.415.000	306.100	235.600	71.400	307.000	23.600	2.485.500	283.400		
Davon ohne A85-89				948.100	96.900	100.500	30.100	130.600	6.700	944.500	123.900		
3. Finanzschulden gem. ã 32 (2)													
3.1 ...von Trägern des öffentlichen Rechts													
3.2 ...von Finanzunternehmen													
3.2.1 ...im Inland													
3.2.2 ...im Ausland													
Summe				0						0			

Anlage 6f - Nachweis über haushaltsinterne Vergütungen

Voranschlag

Gruppenebene		Erträge inkl. Nachtrag	Aufwendungen inkl. Nachtrag
0	Vertretungskörper und allgemeine Verwaltung (Gemeinden)	50.300	0
1	Öffentliche Ordnung und Sicherheit (Länder und Gemeinden)	0	2.400
2	Unterricht, Erziehung, Sport und Wissenschaft (Länder und Gemeinden)	0	25.000
3	Kunst, Kultur und Kultus (Länder und Gemeinden)	0	21.500
4	Soziale Wohlfahrt und Wohnbauförderung (Länder und Gemeinden)	0	0
5	Gesundheit (Länder und Gemeinden)	0	1.000
6	Straßen- und Wasserbau, Verkehr (Länder und Gemeinden)	0	500
7	Wirtschaftsförderung (Länder und Gemeinden)	0	300
8	Dienstleistungen (Länder und Gemeinden)	112.100	115.400
9	Finanzwirtschaft (Länder und Gemeinden)	3.700	0
Summe		**166.100**	**166.100**

Erläuterungstexte 2023 Haushalt 1..6 Nachtrag 1

Filter: Gemeindenr.: 01, Haushaltsjahr: 2023, Haushalt: 1..6, Art: Erläuterungen HHST, Nachtragshaushalt: 1

Haushaltsstelle 1.01000.510000 Geldbezüge der Vb I
Lohnerhöhung

Haushaltsstelle 1.01000.616100 Instandhaltung EDV
Abaton Softwareupdate

Haushaltsstelle 1.01000.724000 Reisegebühren
Seminare der Hauptverw.

Haushaltsstelle 1.02000.640000 Gerichts-,Anwalts- u Notarkost en
Entsch. AON-Vers.

Haushaltsstelle 1.09100.728000 Entgelte an Gewerbetreibende, Eigenl.
Hr. Fraiss Standesamt u. Gemeindedienstprüfung

Haushaltsstelle 1.16300.650000 Kreditzinsen
D21
D24

Haushaltsstelle 1.16300.771000 Kapitaltransfer FF-St. Anton
Nachforderung

Haushaltsstelle 1.21100.400000 Geringwertige Wirtschaftsgüter
79,00 Bohrmaschine
100,00 Heißluftklebepistole

Haushaltsstelle 1.21100.650000 Kreditzinsen
D44

Haushaltsstelle 1.24033.510000 VB I
Karenzersatz günstiger

Haushaltsstelle 1.26300.650000 Zinsen für Finanzschulden Inla nd
D40

Haushaltsstelle 1.26900.757000 Transferzahlung an Sportverein e
einm. Förderung Schützen

Haushaltsstelle 1.32000.614300 Gebäude Musikschule
Schriftzug auf Gebäude

Haushaltsstelle 1.36300.400000 Geringwertige Wirtschaftsgüter Bänke
Bänke Projekt G21

Haushaltsstelle 1.36301.650000 Zinsen für Finanzschulden Inla nd
D22

Haushaltsstelle 1.43900.614000 Instandhaltung Gebäude und Bau
Holzverkleidung Jugendcontainer

Haushaltsstelle 1.52000.728000 Entgelte an Gewerbetreibende, Eigenl.
Baumpflege

Haushaltsstelle 1.61200.650000 Kreditzinsen
D30 2800
D41 1000

Haushaltsstelle 1.64000.613000 Instandh. Grundstückseinrichtu
Schutzweg Malerarbeiten

Haushaltsstelle 1.65100.650000 Zinsen
D31

Haushaltsstelle 1.69000.726000 Kosten Klimaticket
Klimaticket

Haushaltsstelle 1.82000.400000 Geringwertige Wirtschaftsgüter Schutzkleidung
Erläuterungen zu NVA 2023

Haushaltsstelle 1.82000.511000 Geldbezüge der VB II
1 zusätzlichen Arbeiter, Lohnerhöh.

Haushaltsstelle 1.82100.650000 Zinsen für Finanzschulden Inla nd
D39

Haushaltsstelle 1.85000.650000 Kreditzinsen
D29 2500
D35 2200
D42 900
D47 200

Haushaltsstelle 1.85100.650000 Kreditzinsen
D3
D9
D38 6600

Haushaltsstelle 1.85100.720400 Kostenanteil Ortskanal SB
Rg. Gde. Scheibbs Kostenanteil

Haushaltsstelle 1.85300.650000 Kreditzinsen
D45

Haushaltsstelle 1.85301.614000 Instandhaltung von Gebäuden
Wohnung 5a/1

Haushaltsstelle 1.85301.650000 Kreditzinsen
D6
D46 300

Haushaltsstelle 1.85302.614000 Instandhaltung von Gebäuden
Sanierung Whg. 20/2

Haushaltsstelle 1.85302.650000 Zinsen für Finanzschulden Inla nd
D18

Haushaltsstelle 1.85303.614000 Instandhaltung von Gebäuden
Sanierung Whg. 12/2

Haushaltsstelle 1.85303.618400 Instandhaltung von Einrichtung
Ablöse Küche

Haushaltsstelle 1.85303.640000 Rechts- und Beratungsaufwand
kein Kaufvertrag notwendig

Haushaltsstelle 1.85303.650000 Kreditzinsen
D28

Haushaltsstelle 1.85371.600000 Strom Freibad
lt. EVN 0,50 ct

Haushaltsstelle 1.85371.616000 Instandhaltung von Maschinen u nd maschinellen Anlagen
BWT - Sonden

Haushaltsstelle 1.85371.650000 Kreditzinsen
D43

Haushaltsstelle 1.85900.650000 Zinsen
D34

Haushaltsstelle 1.85901.729910 Zuführung an den INV.H.
Ausgaben bei INV 100004 verbucht

Haushaltsstelle 1.85901.729911 Zuf.KostenBreitbandmitverlegun
Zuf.INV.100004

Haushaltsstelle 2.16300.829910 Zuführung
Zuführung von INV 100001

Haushaltsstelle 2.85000.829910 Zuführung vom OP.H.
Darlehen f. Breitband VH 1000051

Haushaltsstelle 2.85000.829911 Zuf.KostenBreitbandmitverlegun
Zuf.INV1000051

Haushaltsstelle 2.85000.829962 Sonst. Einn. VJ-Überschuß
119600,-- WVA 10, 93.100,-- WVA 9

Haushaltsstelle 2.92000.850000 Aufschließungsbeiträge
Ergänzung Ertl

Haushaltsstelle 2.92500.859400 Nach abgestuften Bevölkerungss chl.
lt. Lrg.

Haushaltsstelle 5.01000.042000 Amtsausstattung
wird auf 2024 verschoben

Haushaltsstelle 5.16300.346100 Darlehenstilgung inl. Unterneh
D21
D24

Haushaltsstelle 5.21100.346100 DArlehenstilgung inl. Unterneh
D 44

Haushaltsstelle 5.24030.042000 Betriebsausstattung
Gaderobeerweiterung Gruppe 1

Haushaltsstelle 5.26300.346100 Darlehenstilgung inl. Unterneh
D40

Haushaltsstelle 5.61200.346100 Darlehenstilgung inl. Unterneh
D41

Haushaltsstelle 5.65100.346100 DArlehenstilgung
D31

Haushaltsstelle 5.82100.346100 DArlehenstilgung inl. Unterneh
D39

Haushaltsstelle 5.85000.346100 Darlehenstilgung
D35
D42 3600
D47 700
Zuzählung erst im Jänner 2023

Haushaltsstelle 5.85100.344100 Investitionsdarlehen von sonst igen Trägern des öffentlichen Rechts
D3

Haushaltsstelle 5.85100.346100 Darlehenstilgung inl. Untern
D9
D38 16400

Haushaltsstelle 5.85300.346100 Darlehenstilgung inl. Untern
D 45

Haushaltsstelle 5.85301.346100 Darlehenstilgung inl. Untern
D6 1200
D46 1100

Haushaltsstelle 5.85303.346100 Darlehenstilgung inl. Untern
D 28 Restzahlung 30 06 2022

Haushaltsstelle 5.85371.346100 Darlehenstilgung inl. Unter
D43

Haushaltsstelle 5.85900.346100 Darlehenstilgung
D34

Haushaltsstelle 5.85901.061000 Im Bau befindliche Gebäude und Bauten
Ausgaben teilw. auf 8500 verbucht

Haushaltsstelle 6.36300.301000 Kapitaltransfers von Ländern, Landesfonds und Landeskammern
G21 Projekt 25 % Förderung

Haushaltsstelle 6.84000.346100 Darlehensaufnahme
wurde im Dez 2022 nicht zugezählt

Haushaltsstelle 6.85000.301000 Förderung NÖWWF Landesfonds und Landeskammern
lt. Schreiben WWF

Haushaltsstelle 6.85000.307000 Anschlußgebühr
Janker, Ertl, Aigelsreiter E.

Haushaltsstelle 6.85901.346100 Darlehensaufnahme
Darlehenszuzählung erst Jänner 2023