

**Gemeinde**      **St. Anton an der Jeßnitz**

**Bezirk**        **Scheibbs**

**Land**         **Niederösterreich**



# **Rechnungsabschluss 2021**

25.03.2022



# Inhaltsverzeichnis

<b>Vorbericht</b>	<b>1</b>
<b>Gesamthaushalt</b>	
Anlage 1a - Ergebnishaushalt	13
Anlage 1b - Finanzierungshaushalt	15
Anlage 1c - Vermögenshaushalt	17
<b>Bereichsbudgets</b>	
Bereichsbudget 0 - Vertretungskörper und allgemeine Verwaltung	21
Bereichsbudget 1 - Öffentliche Ordnung und Sicherheit	27
Bereichsbudget 2 - Unterricht, Erziehung, Sport und Wissenschaft	33
Bereichsbudget 3 - Kunst, Kultur und Kultus	39
Bereichsbudget 4 - Soziale Wohlfahrt und Wohnbauförderung	45
Bereichsbudget 5 - Gesundheit	51
Bereichsbudget 6 - Straßen- und Wasserbau, Verkehr	57
Bereichsbudget 7 - Wirtschaftsförderung	63
Bereichsbudget 8 - Dienstleistungen	69
Bereichsbudget 9 - Finanzwirtschaft	75
<b>Detailnachweis</b>	
Gruppe 0 - Vertretungskörper und allgemeine Verwaltung	81
Gruppe 1 - Öffentliche Ordnung und Sicherheit	101
Gruppe 2 - Unterricht, Erziehung, Sport und Wissenschaft	107
Gruppe 3 - Kunst, Kultur und Kultus	131
Gruppe 4 - Soziale Wohlfahrt und Wohnbauförderung	143
Gruppe 5 - Gesundheit	151
Gruppe 6 - Straßen- und Wasserbau, Verkehr	157
Gruppe 7 - Wirtschaftsförderung	167

---

Gruppe 8 - Dienstleistungen	177
Gruppe 9 - Finanzwirtschaft	205
<b>Anlagen</b>	
Anlage 1d - Nettovermögensveränderungsrechnung	217
Anlage 4 - Personaldaten Gemeinden iSd ÖStP	219
Anlage 5b - Rechnungsquerschnitt (Original nach VRV)	221
Anlage 5b - Rechnungsquerschnitt (Überarbeitet von VRV Komitee)	225
Anlage 6a - Nachweis über Transferzahlungen	227
Anlage 6b - Nachweis der Haushaltsrücklagen und Zahlungsmittelreserven	229
Anlage 6c - Einzelnachweis über Finanzschulden und Schuldendienst gem. § 32 Abs. 1 und 2	231
Anlage 6d - Einzelnachweis über Finanzschulden	235
Anlage 6f - Nachweis über haushaltsinterne Vergütungen	237
Anlage 6g - Anlagenspiegel	239
Anlage 6h - Liste der nicht bewerteten Kulturgüter	241
Anlage 6i - Leasingsspiegel - Finanzierungsleasing	243
Anlage 6i - Leasingsspiegel - Operating Leasing	245
Anlage 6j - Nachweis über unmittelbare Beteiligung der Gebietskörperschaft	247
Anlage 6k - Nachweis über mittelbare Beteiligung der Gebietskörperschaft	249
Anlage 6l - Nachweis über verwaltete Einrichtungen	251
Anlage 6m - Nachweis über aktive Finanzinstrumente	253
Anlage 6n - Einzelnachweis über aktive Finanzinstrumente	255
Anlage 6o - Nachweis über derivative Finanzinstrumente ohne Grundgeschäft	257
Anlage 6p - Einzelnachweis über Risiken von Finanzinstrumenten	259
Anlage 6q - Rückstellungsspiegel	261
Anlage 6r - Haftungsnachweis	263
Anlage 6s - Anzahl der Ruhe- und Versorgungsgenussempfänger	265
Anlage 6t - Einzelnachweis über die nicht voranschlagswirksame Gebarung	267
<b>Detaillierter Investitionsplan</b>	<b>269</b>
<b>Finanzierungsplan mit Überschüsse</b>	<b>301</b>

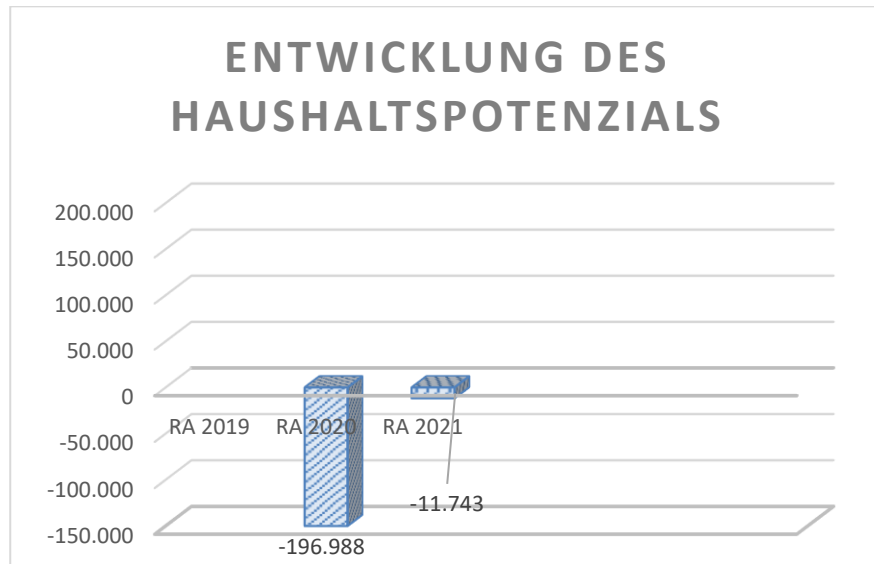
---

Nachweis der liquiden Mittel und Kassenkredite	305
Nachweis der kurz- und langfristigen Forderungen/Verbindlichkeiten	307
Nachweis innere Darlehen	311
Haushaltspotential	313
Erweiterte Nutzungsdauertabelle	317
<b>Erläuterungen Mehr-Mindereinnahmen</b>	<b>325</b>



**Vorbericht**  
**zum Rechnungsabschluss 2021**  
**gemäß § 3 der NÖ Gemeindehaushaltsverordnung**  
**(NÖ GHVO)**  
**Beschlossen in der Sitzung des Gemeinderates**  
**am 25.03.2022**

## Entwicklung des Haushaltspotenzials



### Erläuterung:

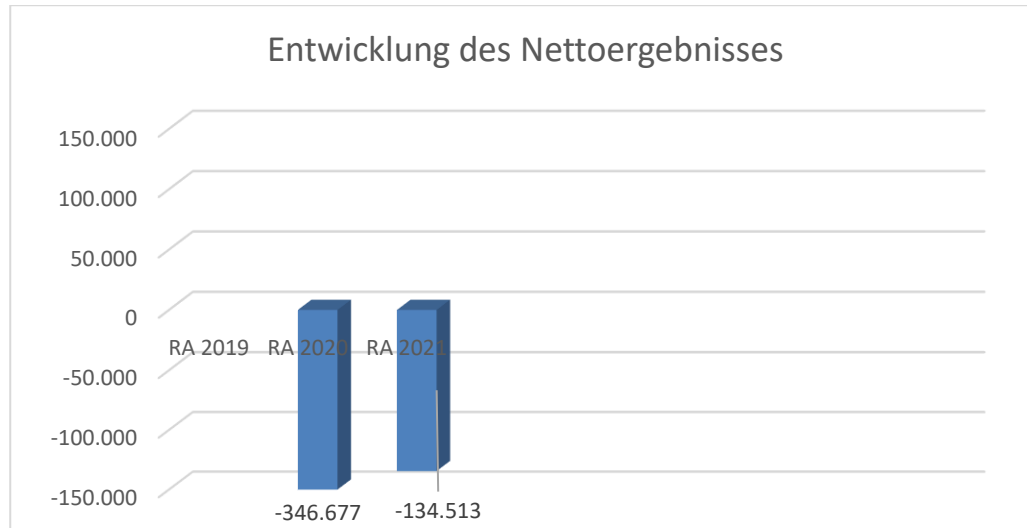
Das Haushaltspotential hat seine Grundlage in § 67 Z. 11 der NÖ Gemeindeordnung 1973 (NÖ GO 1973) und ist erstmals im Voranschlag 2020 auszuweisen. Die Angaben zu den Vorjahren entfallen daher.

Haushaltspotential: Differenz der wiederkehrenden Mittelaufbringungen abzüglich der wiederkehrenden Mittelverwendungen unter Berücksichtigung der entsprechenden Forderungen und Verbindlichkeiten.

Das Haushaltspotenzial ist eine wichtige Kenngröße und gibt die aktuelle Leistungsfähigkeit der Gemeinde wieder. Das schafft Vergleichbarkeit mit der bisherigen Rechtslage, aus der Überschüsse und Abgänge abzuleiten waren und dient der Transparenz.



## Entwicklung des Nettoergebnisses



### Erläuterung:

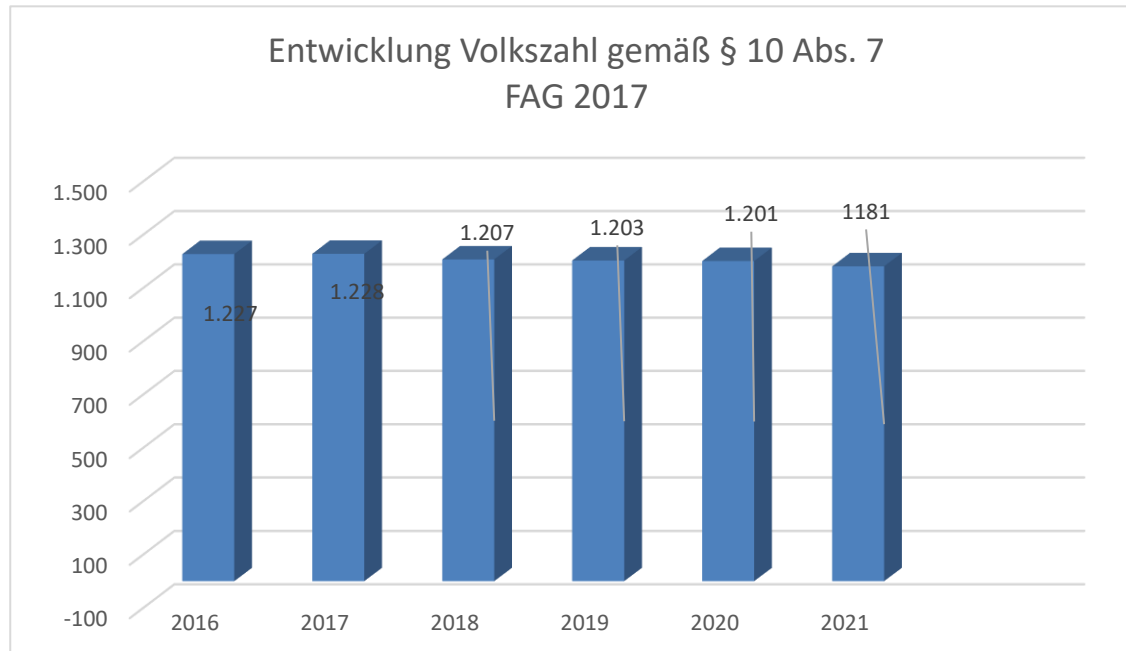
Beim Nettoergebnis handelt es sich um das Ergebnis des Ergebnisvoranschlags und ist erstmals für das Haushaltsjahr 2020 auszuweisen. Die Angaben zu den Vorjahren entfallen daher.

Ein positives Nettoergebnis bedeutet, dass die Erträge voraussichtlich ausreichend sein werden, die Aufwendungen für die kommunalen Leistungen (inklusive des Werteverzehrs des Anlagevermögens in Form der Abschreibungen) abzudecken.

Ein negatives Nettoergebnis heißt, dass dies nicht zur Gänze (in der Höhe des negativen Wertes) möglich ist.

Aufgrund der Berücksichtigung der Afa in der Höhe von € 771.637,16 ist eine negativer Wert ausgewiesen.

## Entwicklung der Volkszahl gemäß § 10 Abs. 7 FAG 2017, BGBl. I Nr. 116/2016 in der Fassung BGBl. I Nr. 106/2018



### Erläuterung:

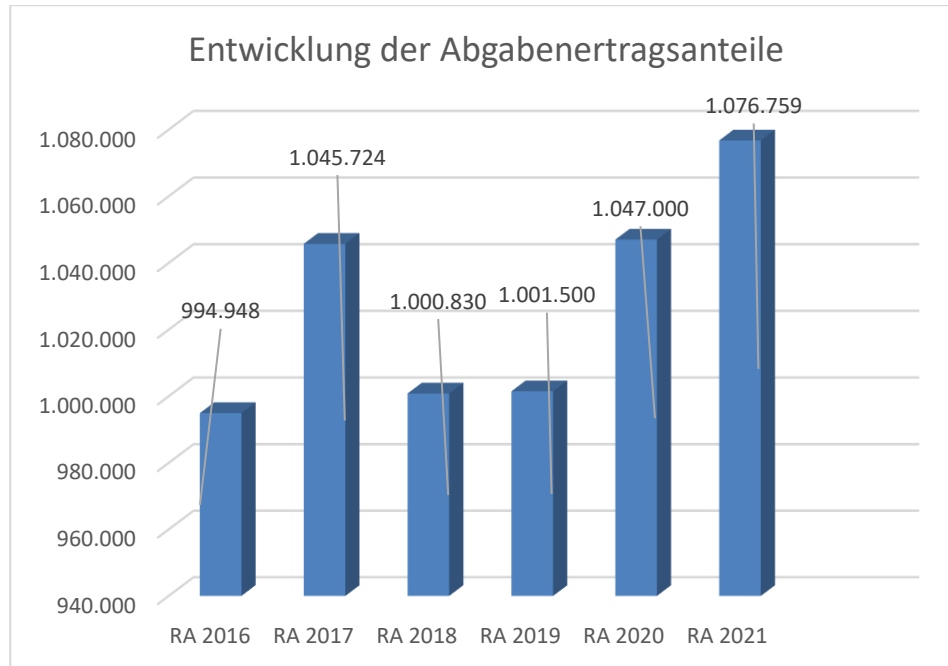
Die Volkszahl gemäß § 10 Abs. 7 FAG 2017 wird jährlich von der Bundesanstalt Statistik Austria zum Stichtag 31. Oktober festgestellt und wirkt mit dem Beginn des übernächsten Kalenderjahres. Sie dient für die Berechnung der Abgabenertragsanteile und darf nicht automatisch mit der Volkszahl für die Berechnung der Gemeinderatsmandate verwechselt werden.

Eine Erhöhung bzw. Verminderung der Volkszahl (jährlich) ist ein wesentlicher Indikator für die Berechnung der Abgabenertragsanteile.

### Beispielsweise Begründung durch die Gemeinde:

Die Gemeinde verzeichnet seit Jahren eine beständige Verminderung der Einwohnerzahl. Das ist aufgrund des hohen Anteils an der älteren Bevölkerung sowie das geringe Vorhandensein von Baugründen.

## Entwicklung der Abgabenertragsanteile

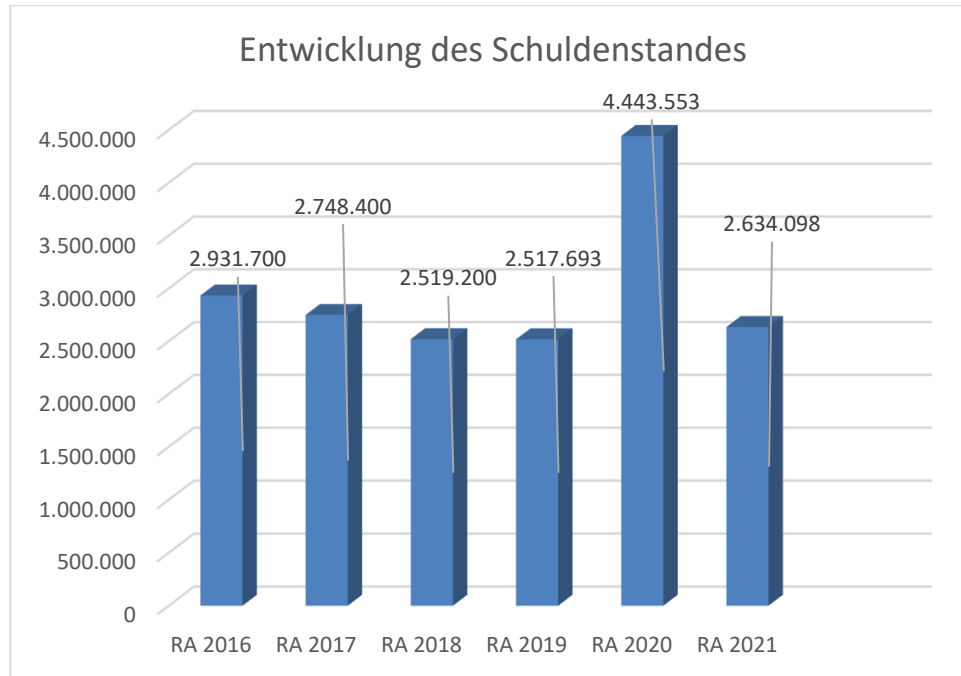


### Erläuterung:

Die Gebietskörperschaften (Bund, Länder und Gemeinden) erhalten auf Basis des aktuellen Finanzausgleichs aus den gemeinschaftlichen Bundesabgaben (z.B. Umsatzsteuer, Körperschaftssteuer, Lohnsteuer, Versicherungssteuer, Mineralölsteuer, Normverbrauchsabgabe, Tabaksteuer udgl.) entsprechende Anteile. Im Bereich der Gemeinden spielen dabei die Volkszahl und der abgestufte Bevölkerungsschlüssel eine besondere Rolle. Die sogenannten „Abgabenertragsanteile“ bilden in den meisten Gemeinden die wichtigste Einnahmequelle.

Ein Steigen der Abgabenertragsanteile weist auch auf eine Erhöhung der Volkszahl hin.

## Entwicklung des Schuldenstandes



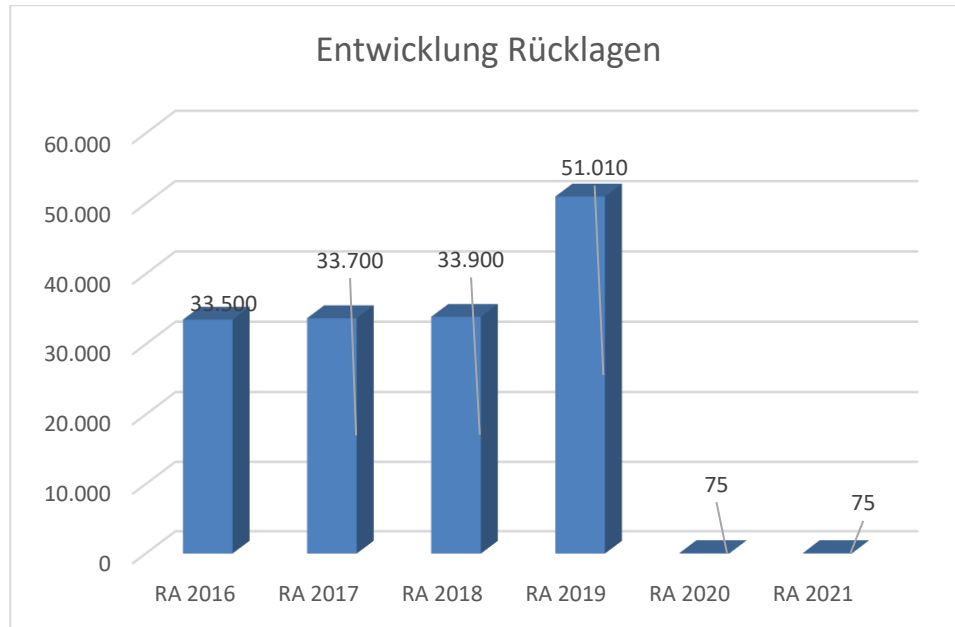
### Erläuterung:

Die Entwicklung des Schuldenstandes zeigt auf, inwieweit der Schuldenstand über die Jahre erhöht oder reduziert wird.

### Beispielsweise Begründung durch die Gemeinde:

Die Erhöhung des Schuldenstandes im RA 2020 ist im Bereich des Kindergartenbaues begründet, Im RA 2020 wurden Darlehen für den Ankauf des Feuerwehrautos , die Errichtung der Lichtschrankenanlage, den Neubau der Ortgrabenbrücke, der Sanierung der Wasserleitung sowie den Kindergartenbau. 2021 wird das Darlehen für den Kindergartenbau zur Gänze zurückgezahlt.

## Entwicklung der Rücklagen mit Zahlungsmittelreserve



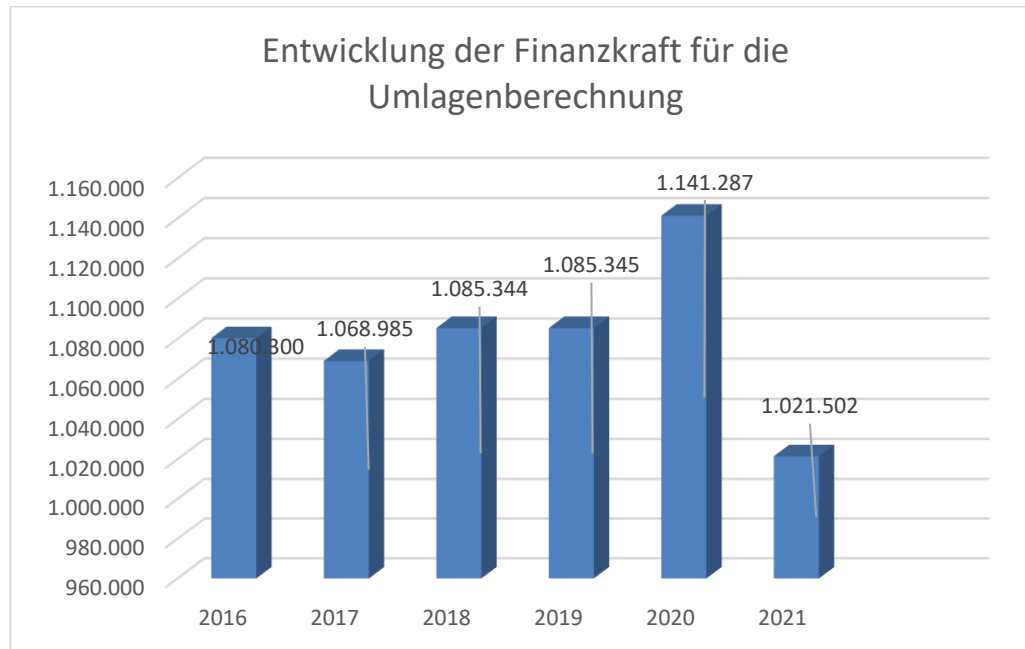
### Erläuterung:

Die Entwicklung der Rücklagen zeigt an, inwieweit Rücklagen vorhanden sind und ob Rücklagen aufgebaut bzw. aufgebraucht werden.

### Beispielsweise Begründung durch die Gemeinde:

Die Rücklagen im RA 2020 wurden für die Vorhaben der Wasserleitungsanierung sowie Kanalerweiterung zugeführt. Dem Rücklagensparbuch für die Bürgermeisterpension wurde ebenfalls im laufenden Jahr nichts zugeführt.

## Entwicklung der Finanzkraft für die Umlagenberechnung



### Erläuterung:

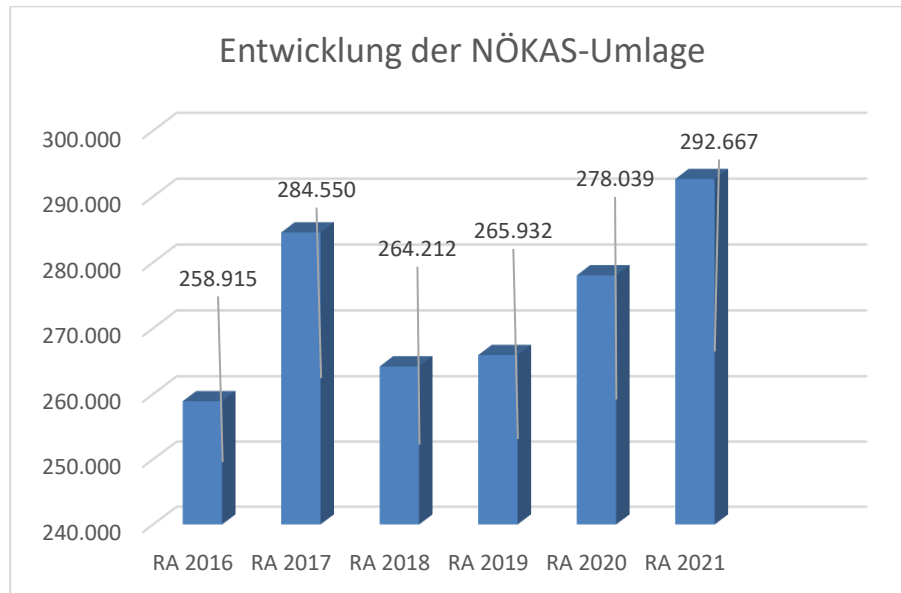
Die Finanzkraft einer Gemeinde wird aus den

- Erträgen der ausschließlichen Gemeindeabgaben ohne die Gebühren für die Benützung von Gemeindevorrichtungen und -anlagen und ohne die Interessentenbeiträge von Grundstückseigentümern und Anrainern und
- Ertragsanteilen an den gemeinschaftlichen Bundesabgaben ohne Spielbankenabgabe ermittelt.

Basis für die Ermittlung der Finanzkraft sind die tatsächlichen Beträge aufgrund der Rechnungsabschlüsse.

Die Darstellung der Entwicklung der Finanzkraft für die Umlagenberechnung hat insbesondere auf die Beitragsleistung der Gemeinden zum NÖ Krankenanstaltensprengel (NÖKAS) und zur Sozialumlage Auswirkungen. Eine Erhöhung oder Reduktion/Verminderung der Finanzkraft wirkt sich unmittelbar auf die Beitragsleistung aus.

## Entwicklung der NÖKAS-Umlage

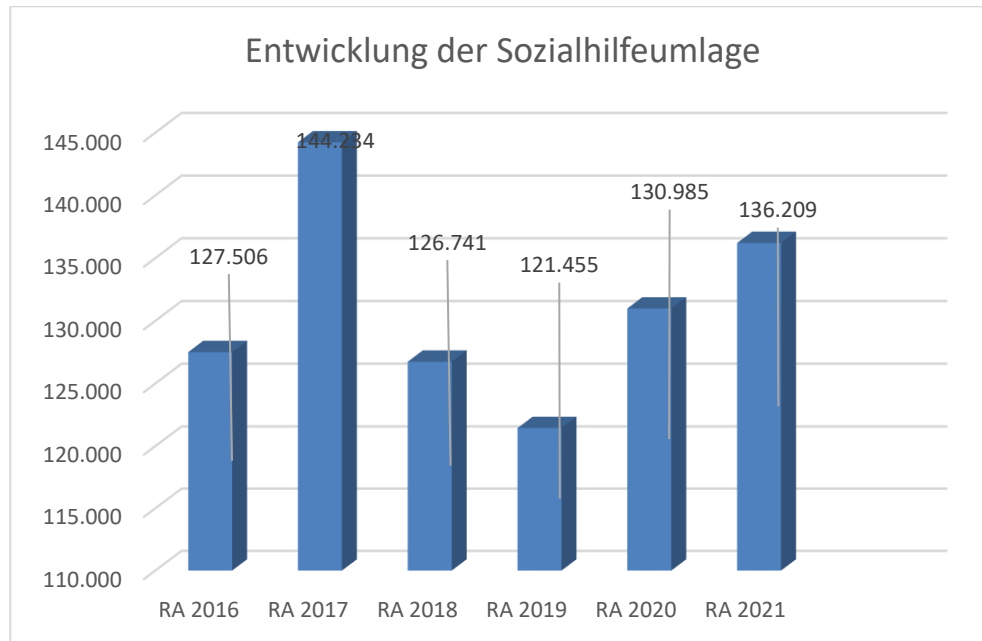


### Erläuterung:

Das Landesgebiet ist Beitragsbezirk und Krankenanstaltensprengel für alle öffentlichen Krankenanstalten in Niederösterreich. Beitragsbezirk und Krankenanstaltensprengel sind ein Gemeindeverband. Dem Gemeindeverband gehören alle Gemeinden Niederösterreichs an. Der Gemeindeverband ist juristische Person, er hat seinen Sitz am Sitz der Landesregierung und trägt die Bezeichnung "NÖ Krankenanstaltensprengel" (§ 61 Abs. 1 NÖ Krankenanstaltengesetz - NÖ KAG). Die Gemeinden haben an den NÖ Krankenanstaltensprengel monatliche Beiträge zu leisten. Berechnungsgrundlage bilden dabei die Volkszahl und die Finanzkraft der Gemeinden. Steigerungen bei der Volkszahl und bei der Finanzkraft führen daher zu höheren Beitragsleistungen bei den Gemeinden. Diese monatlichen Beiträge werden von den der Gemeinde gebührenden monatlichen Vorschüsse auf die Ertragsanteile an den gemeinschaftlichen Bundesabgaben einbehalten.

Ab dem RA 2017 ändert sich der Überweisungsintervall der NÖ Landesregierung. Die Dezemberertragsanteile wurde auch bereits im Dezember 2017 eingebucht. Die Ertragsanteile vom Dezember 2016 sind ebenfalls erst 2017 im Jänner eingelangt, somit ist ein Mehrbetrag entstanden.

## Entwicklung der Sozialhilfeumlage



### Erläuterung:

Die Gemeinden haben jährlich einen Beitrag zu den vom Land zu tragenden Kosten der Sozialhilfe, die nicht durch Kostenbeitrags- und Ersatzleistungen oder durch sonstige für Zwecke der Sozialhilfe bestimmte Zuschüsse gedeckt sind, in der Höhe von 50 % an das Land zu entrichten (§ 44 NÖ Sozialhilfe-Ausführungsgesetz – NÖ SAG).

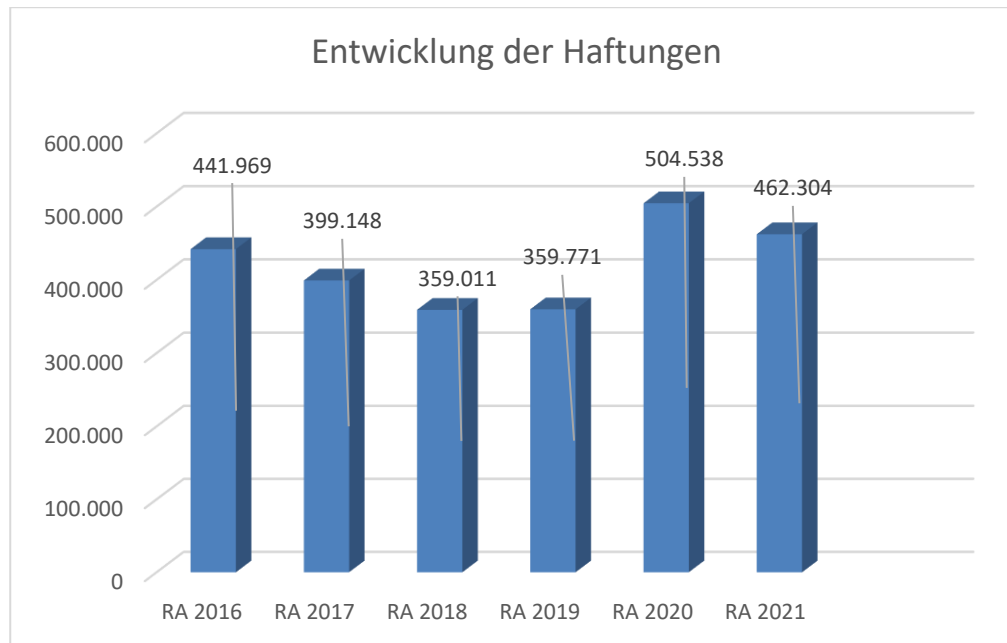
Die Leistungen für die Sozialhilfe-Umlage werden von der Landesregierung auf die einzelnen Gemeinden nach ihrer Finanzkraft (Finanzkraft für die Umlagenberechnung) aufgeteilt.

Diese monatlichen Beiträge werden von den der Gemeinde gebührenden monatlichen Vorschüssen auf die Ertragsanteile an den gemeinschaftlichen Bundesabgaben einbehalten.

Änderung ab RA 2017 des Abrechnungsintervall durch die NÖ Landesregierung.



## Entwicklung der Haftungen



### Erläuterung:

Eine Gemeinde darf Bürgschaften und sonstige Haftungen nur übernehmen, wenn hierfür ein besonderes Interesse der Gemeinde gegeben ist, der Schuldner nachweist, dass eine ordnungsgemäße Verzinsung und Tilgung gesichert ist, die Haftungen befristet sind, der Betrag, für den gehaftet wird, ziffernmäßig bestimmt ist und die Gemeinde den daraus folgenden Zahlungsverpflichtungen nachkommen kann (vgl. § 78 Abs. 1 NÖ Gemeindeordnung 1973).

### Beispielsweise Begründung durch die Gemeinde:

Die Gemeinde hat 2020 Haftungen beim Verein Nahwärme sowie für den Naturpark Ötscher Tormäuer GmbH. übernommen. Der Nahwärmeverein hat das Darlehen erhöht.



## Ergebnisrechnung Gesamthaushalt

MVAG Ebene	MVAG Code	Mittelverwendungs- und -aufbringungsgruppen (1. Ebene)	RA 2021	VA 2021	Differenz
1	211	Erträge aus der operativen Verwaltungstätigkeit	2.742.533,93	2.755.800	-13.266,07
1	212	Erträge aus Transfers	918.903,31	859.900	59.003,31
1	213	Finanzerträge	9.831,64	200	9.631,64
<b>SU</b>	<b>21</b>	<b>Summe Erträge</b>	<b>3.671.268,88</b>	<b>3.615.900</b>	<b>55.368,88</b>
1	221	Personalaufwand	483.756,83	475.600	8.156,83
1	222	Sachaufwand (ohne Transferaufwand)	2.452.642,30	2.376.200	76.442,30
1	223	Transferaufwand (laufende Transfers und Kapitaltransfers)	815.946,76	745.100	70.846,76
1	224	Finanzaufwand	53.311,29	51.800	1.511,29
<b>SU</b>	<b>22</b>	<b>Summe Aufwendungen</b>	<b>3.805.657,18</b>	<b>3.648.700</b>	<b>156.957,18</b>
<b>SA0</b>	<b>SA0</b>	<b>(0) Nettoergebnis (21 - 22)</b>	<b>-134.388,30</b>	<b>-32.800</b>	<b>-101.588,30</b>
1	230	Entnahmen von Haushaltsrücklagen	0,00	0	0,00
1	240	Zuweisungen an Haushaltsrücklagen	0,00	0	0,00
<b>SU</b>	<b>23</b>	<b>Summe Haushaltsrücklagen</b>	<b>0,00</b>	<b>0</b>	<b>0,00</b>
<b>SA00</b>	<b>SA00</b>	<b>Nettoergebnis nach Zuweisung und Entnahmen von Haushaltsrücklagen (SA 0 +/- SU 23)</b>	<b>-134.388,30</b>	<b>-32.800</b>	<b>-101.588,30</b>



## Finanzierungsergebnis Gesamthaushalt

MVAG Ebene	MVAG Code	Mittelverwendungs- und -aufbringungsgruppen (1. Ebene)	RA 2021	VA 2021	Differenz
1	311	Einzahlungen aus der operativen Verwaltungstätigkeit	2.726.476,72	2.590.000	136.476,72
1	312	Einzahlungen aus Transfers (ohne Kapitaltransfers)	772.019,16	859.900	-87.880,84
1	313	Einzahlungen aus Finanzerträgen	9.831,64	200	9.631,64
<b>SU</b>	<b>31</b>	<b>Summe Einzahlungen operative Gebarung</b>	<b>3.508.327,52</b>	<b>3.450.100</b>	<b>58.227,52</b>
1	321	Auszahlungen aus Personalaufwand	481.677,90	474.300	7.377,90
1	322	Auszahlungen aus Sachaufwand (ohne Transferaufwand)	1.683.642,02	1.775.700	-92.057,98
1	323	Auszahlungen aus Transfers (ohne Kapitaltransfers)	790.531,32	719.400	71.131,32
1	324	Auszahlungen aus Finanzaufwand	53.311,29	51.800	1.511,29
<b>SU</b>	<b>32</b>	<b>Summe Auszahlungen operative Gebarung</b>	<b>3.009.162,53</b>	<b>3.021.200</b>	<b>-12.037,47</b>
<b>SA1</b>	<b>SA1</b>	<b>Saldo (1) Geldfluss aus der Operativen Gebarung (31 - 32)</b>	<b>499.164,99</b>	<b>428.900</b>	<b>70.264,99</b>
1	331	Einzahlungen aus der Investitionstätigkeit	115.900,00	189.800	-73.900,00
1	332	Einzahlungen aus der Rückzahlung von Darlehen sowie gewährten Vorschüssen	33.333,34	33.400	-66,66
1	333	Einzahlungen aus Kapitaltransfers	2.043.251,90	2.202.900	-159.648,10
<b>SU</b>	<b>33</b>	<b>Summe Einzahlungen investive Gebarung</b>	<b>2.192.485,24</b>	<b>2.426.100</b>	<b>-233.614,76</b>
1	341	Auszahlungen aus der Investitionstätigkeit	1.191.055,08	1.343.200	-152.144,92
1	342	Auszahlungen von gewährten Darlehen sowie gewährten Vorschüssen	0,00	0	0,00
1	343	Auszahlungen aus Kapitaltransfers	25.415,44	25.700	-284,56
<b>SU</b>	<b>34</b>	<b>Summe Auszahlungen investive Gebarung</b>	<b>1.216.470,52</b>	<b>1.368.900</b>	<b>-152.429,48</b>
<b>SA2</b>	<b>SA2</b>	<b>Saldo (2) Geldfluss aus der Investiven Gebarung (33 - 34)</b>	<b>976.014,72</b>	<b>1.057.200</b>	<b>-81.185,28</b>
<b>SA3</b>	<b>SA3</b>	<b>Saldo (3) Nettofinanzierungssaldo (Saldo 1+ Saldo 2)</b>	<b>1.475.179,71</b>	<b>1.486.100</b>	<b>-10.920,29</b>
1	351	Einzahlungen aus der Aufnahme von Finanzschulden	481.200,00	179.000	302.200,00
1	353	Einzahlungen infolge eines Kapitaltausch bei derivativen Finanzinstrumenten mit Grundgeschäft	0,00	0	0,00
1	355	Einzahlungen aus dem Abgang von Finanzinstrumenten	0,00	0	0,00
<b>SU</b>	<b>35</b>	<b>Summe Einzahlungen aus der Finanzierungstätigkeit</b>	<b>481.200,00</b>	<b>179.000</b>	<b>302.200,00</b>
1	361	Auszahlungen aus der Tilgung von Finanzschulden	2.290.656,01	2.027.600	263.056,01
1	363	Auszahlungen infolge eines Kapitaltausch bei derivativen Finanzinstrumenten mit Grundgeschäft	0,00	0	0,00
1	365	Auszahlungen für den Erwerb von Finanzinstrumenten	0,00	0	0,00
<b>SU</b>	<b>36</b>	<b>Summe Auszahlungen aus der Finanzierungstätigkeit</b>	<b>2.290.656,01</b>	<b>2.027.600</b>	<b>263.056,01</b>
<b>SA4</b>	<b>SA4</b>	<b>Saldo (4) Geldfluss aus der Finanzierungstätigkeit (35 - 36)</b>	<b>-1.809.456,01</b>	<b>-1.848.600</b>	<b>39.143,99</b>
<b>SA5</b>	<b>SA5</b>	<b>Saldo (5) Geldfluss aus der voranschlagswirksamen Gebarung (Saldo 3 + Saldo 4)</b>	<b>-334.276,30</b>	<b>-362.500</b>	<b>28.223,70</b>
1	411	Einzahlungen aus nicht voranschlagswirksamen Forderungen	810.515,57	0	810.515,57
1	412	Einzahlungen aus nicht voranschlagswirksamen Verbindlichkeiten	2.526.771,27	0	2.526.771,27
1	413	Einzahlungen aus der Aufnahme von zur Kassenstärkung eingegangenen Geldverbindlichkeiten (Barvorlagen)	37.338,52	0	37.338,52
<b>SU</b>	<b>41</b>	<b>Summe Einzahlungen aus der nicht voranschlagswirksamen Gebarung</b>	<b>3.374.625,36</b>	<b>0</b>	<b>3.374.625,36</b>
1	421	Auszahlungen aus nicht voranschlagswirksamen Forderungen	667.345,80	0	667.345,80

<b>MVAG Ebene</b>	<b>MVAG Code</b>	<b>Mittelverwendungs- und -aufbringungsgruppen (1. Ebene)</b>	<b>RA 2021</b>	<b>VA 2021</b>	<b>Differenz</b>
1	422	Auszahlungen aus nicht voranschlagswirksamen Verbindlichkeiten	2.498.304,23	0	2.498.304,23
1	423	Auszahlungen zur Tilgung von zur Kassenstärkung eingegangenen Gelverbindlichkeitrn (Barvorlage)	34.990,05	0	34.990,05
<b>SU</b>	<b>42</b>	<b>Summe Auszahlungen aus der nicht voranschlagswirksamen Gebarung</b>	<b>3.200.640,08</b>	<b>0</b>	<b>3.200.640,08</b>
<b>SA6</b>	<b>SA6</b>	<b>Geldfluss aus der nicht voranschlagswirksamen Gebarung</b>	<b>173.985,28</b>	<b>0</b>	<b>173.985,28</b>
<b>SA7</b>	<b>SA7</b>	<b>Veränderung an Liquiden Mitteln (Saldo 5 + Saldo 6)</b>	<b>-160.291,02</b>	<b>-362.500</b>	<b>202.208,98</b>

**Vermögensrechnung**

MVAG Ebene	MVAG Code	Position VRV	AKTIVA	RA 2021	RA 2020	Differenz
<b>0</b>	<b>10</b>	<b>A</b>	<b>Langfristiges Vermögen</b>	<b>15.797.195,11</b>	<b>15.708.143,82</b>	<b>89.051,29</b>
1	101	A.I	Immaterielle Vermögenswerte	100.385,06	105.540,80	-5.155,74
2	1010	A.I.1	Immaterielle Vermögenswerte	100.385,06	105.540,80	-5.155,74
1	102	A.II	Sachanlagen	15.219.306,23	15.080.786,83	138.519,40
2	1021	A.II.1	Grundstücke, Grundstückseinrichtungen und Infrastruktur	6.525.459,73	6.869.130,64	-343.670,91
2	1022	A.II.2	Gebäude und Bauten	5.096.849,78	4.877.510,63	219.339,15
2	1023	A.II.3	Wasser- und Abwasserbauten und -anlagen	2.167.141,70	2.264.685,78	-97.544,08
2	1024	A.II.4	Sonderanlagen	50.956,54	5.890,45	45.066,09
2	1025	A.II.5	Technische Anlagen, Fahrzeuge und Maschinen	787.165,15	678.810,21	108.354,94
2	1026	A.II.6	Amts-, Betriebs- und Geschäftsausstattung	199.110,90	209.621,42	-10.510,52
2	1027	A.II.7	Kulturgüter	0,00	0,00	0,00
2	1028	A.II.8	Geleistete Anzahlungen für Anlagen und Anlagen in Bau	392.622,43	175.137,70	217.484,73
1	103	A.III	Aktive Finanzinstrumente/Langfristiges Finanzvermögen	0,00	0,00	0,00
2	1031	A.III.1	Bis zur Endfälligkeit gehaltene Finanzinstrumente	0,00	0,00	0,00
2	1032	A.III.2	Zur Veräußerung verfügbare Finanzinstrumente	0,00	0,00	0,00
2	1033	A.III.3	Partizipations- und Hybridkapital	0,00	0,00	0,00
2	1034	A.III.4	Derivative Finanzinstrumente ohne Grundgeschäft	0,00	0,00	0,00
1	104	A.IV	Beteiligungen	8.400,00	4.550,00	3.850,00
2	1041	A.IV.1	Beteiligungen an verbundenen Unternehmen	0,00	0,00	0,00
2	1042	A.IV.2	Beteiligungen an assoziierten Unternehmen	3.850,00	0,00	3.850,00
2	1043	A.IV.3	Sonstige Beteiligungen	4.550,00	4.550,00	0,00
2	1044	A.IV.4	Verwaltete Einrichtungen, die der Kontrolle unterliegen	0,00	0,00	0,00
1	106	A.V	Langfristige Forderungen	469.103,82	517.266,19	-48.162,37
2	1061	A.V.1	Langfristige Forderungen aus Lieferungen und Leistungen	0,00	0,00	0,00
2	1062	A.V.2	Langfristige Forderungen aus gewährten Darlehen	283.333,29	316.666,63	-33.333,34
2	1063	A.V.3	Sonstige langfristige Forderungen	185.770,53	200.599,56	-14.829,03
<b>0</b>	<b>11</b>	<b>B</b>	<b>Kurzfristiges Vermögen</b>	<b>411.173,76</b>	<b>723.478,20</b>	<b>-312.304,44</b>
1	113	B.I	Kurzfristige Forderungen	37.619,84	189.633,26	-152.013,42
2	1131	B.I.1	Kurzfristige Forderungen aus Lieferungen und Leistungen	13.809,93	22.653,58	-8.843,65
2	1132	B.I.2	Kurzfristige Forderungen aus Abgaben	0,00	0,00	0,00
2	1133	B.I.3	Sonstige kurzfristige Forderungen	0,00	0,00	0,00
2	1134	B.I.4	Sonstige kurzfristige Forderungen (nicht voranschlagswirksame Gebarung)	23.809,91	166.979,68	-143.169,77
1	114	B.II	Vorräte	0,00	0,00	0,00
2	1141	B.II.1	Vorräte	0,00	0,00	0,00
2	1142	B.II.2	Gegebene Anzahlungen auf Vorräte	0,00	0,00	0,00
1	115	B.III	Liquide Mittel	373.553,92	533.844,94	-160.291,02
2	1151	B.III.1	Kassa, Bankguthaben, Schecks	373.478,16	533.769,18	-160.291,02

<b>MVAG Ebene</b>	<b>MVAG Code</b>	<b>Position VRV</b>	<b>AKTIVA</b>	<b>RA 2021</b>	<b>RA 2020</b>	<b>Differenz</b>
2	1152	B.III.2	Zahlungsmittelreserven	75,76	75,76	0,00
1	116	B.IV	Aktive Finanzinstrumente/Kurzfristiges Finanzvermögen	0,00	0,00	0,00
2	1160	B.IV.1	Aktive Finanzinstrumente/Kurzfristiges Finanzvermögen	0,00	0,00	0,00
1	117	B.V	Aktive Rechnungsabgrenzung	0,00	0,00	0,00
2	1170	B.V.1	Aktive Rechnungsabgrenzung	0,00	0,00	0,00
<b>SU</b>			<b>Summe Aktiva (10 + 11)</b>	<b>16.208.368,87</b>	<b>16.431.622,02</b>	<b>-223.253,15</b>



MVAG Ebene	MVAG Code	Position VRV	PASSIVA	RA 2021	RA 2020	Differenz
<b>0</b>	<b>12</b>	<b>C</b>	<b>Nettovermögen (Ausgleichsposten)</b>	<b>9.281.135,96</b>	<b>9.415.649,26</b>	<b>-134.513,30</b>
1	121	C.I	Saldo der Eröffnungsbilanz	9.809.494,93	9.809.494,93	0,00
2	1210	C.I	Saldo der Eröffnungsbilanz	9.809.494,93	9.809.494,93	0,00
1	122	C.II	Kumuliertes Nettoergebnis	-529.190,76	-394.677,46	-134.513,30
2	1220	C.II	Kumuliertes Nettoergebnis	-529.190,76	-394.677,46	-134.513,30
1	123	C.III	Haushaltsrücklagen	831,79	831,79	0,00
2	1230	C.III.1	Haushaltsrücklagen	831,79	831,79	0,00
1	124	C.IV	Neubewertungsrücklagen (Umbewertungskonto)	0,00	0,00	0,00
2	1240	C.IV.1	Neubewertungsrücklagen (Umbewertungskonto)	0,00	0,00	0,00
1	125	C.V	Fremdwährungsumrechnungsrücklagen	0,00	0,00	0,00
2	1250	C.V.1	Fremdwährungsumrechnungsrücklagen	0,00	0,00	0,00
<b>0</b>	<b>13</b>	<b>D</b>	<b>Sonderposten Investitionszuschüsse (Kapitaltransfers)</b>	<b>3.826.926,96</b>	<b>1.943.361,86</b>	<b>1.883.565,10</b>
1	131	D.I	Investitionszuschüsse	3.826.926,96	1.943.361,86	1.883.565,10
2	1311	D.I.1	Investitionszuschüsse von Trägern öffentlichen Rechts	2.713.157,76	1.685.067,53	1.028.090,23
2	1312	D.I.2	Investitionszuschüsse von Beteiligungen	0,00	0,00	0,00
2	1313	D.I.3	Investitionszuschüsse von übrigen	1.113.769,20	258.294,33	855.474,87
<b>0</b>	<b>14</b>	<b>E</b>	<b>Langfristige Fremdmittel</b>	<b>3.016.194,10</b>	<b>4.823.571,18</b>	<b>-1.807.377,08</b>
1	141	E.I	Langfristige Finanzschulden, netto	2.634.087,98	4.443.543,99	-1.809.456,01
2	1411	E.I.1	Langfristige Finanzschulden	2.634.087,98	4.443.543,99	-1.809.456,01
2	1412	E.I.2	Langfristige Forderungen aus derivativen Finanzinstrumenten mit Grundgeschäft (-)	0,00	0,00	0,00
2	1413	E.I.3	Langfristige Verbindlichkeiten aus derivativen Finanzinstrumenten mit Grundgeschäft	0,00	0,00	0,00
1	142	E.II	Langfristige Verbindlichkeiten	0,00	0,00	0,00
2	1421	E.II.1	Langfristige Verbindlichkeiten aus Lieferungen und Leistungen	0,00	0,00	0,00
2	1422	E.II.2	Leasingverbindlichkeiten	0,00	0,00	0,00
2	1423	E.II.3	Sonstige langfristige Verbindlichkeiten	0,00	0,00	0,00
1	143	E.III	Langfristige Rückstellungen	382.106,12	380.027,19	2.078,93
2	1431	E.III.1	Rückstellungen für Abfertigungen	0,00	0,00	0,00
2	1432	E.III.2	Rückstellungen für Jubiläumswendungen	22.335,50	20.256,57	2.078,93
2	1433	E.III.3	Rückstellungen für Haftungen	359.770,62	359.770,62	0,00
2	1434	E.III.4	Rückstellungen für Sanierungen von Altlasten	0,00	0,00	0,00
2	1435	E.III.5	Rückstellungen für Pensionen	0,00	0,00	0,00
2	1436	E.III.6	Sonstige langfristige Rückstellungen	0,00	0,00	0,00
<b>0</b>	<b>15</b>	<b>F</b>	<b>Kurzfristige Fremdmittel</b>	<b>83.986,85</b>	<b>249.039,72</b>	<b>-165.052,87</b>
1	151	F.I	Kurzfristige Finanzschulden, netto	1.856,17	0,00	1.856,17
2	1511	F.I.1	Kurzfristige Finanzschulden	1.856,17	0,00	1.856,17
2	1512	F.I.2	Kurzfristige Forderungen aus derivativen Finanzinstrumenten mit Grundgeschäft (-)	0,00	0,00	0,00
2	1513	F.I.3	Kurzfristige Verbindlichkeiten aus derivativen Finanzinstrumenten mit Grundgeschäft	0,00	0,00	0,00
1	152	F.II	Kurzfristige Verbindlichkeiten	82.130,68	249.039,72	-166.909,04
2	1521	F.II.1	Kurzfristige Verbindlichkeiten aus Lieferungen und Leistungen	7.851,28	203.699,66	-195.848,38

MVAG Ebene	MVAG Code	Position VRV	PASSIVA	RA 2021	RA 2020	Differenz
2	1522	F.II.2	Kurzfristige Verbindlichkeiten aus Abgaben	0,00	0,00	0,00
2	1523	F.II.3	Sonstige kurzfristige Verbindlichkeiten	-755,53	-755,53	0,00
2	1524	F.II.4	Sonstige kurzfristige Verbindlichkeiten (nicht voranschlagswirksame Gebarung)	75.034,93	46.095,59	28.939,34
1	153	F.III	Kurzfristige Rückstellungen	0,00	0,00	0,00
2	1531	F.III.1	Rückstellungen für Prozesskosten	0,00	0,00	0,00
2	1532	F.III.2	Rückstellungen für ausstehende Rechnungen	0,00	0,00	0,00
2	1533	F.III.4	Rückstellungen für nicht konsumierte Urlaube	0,00	0,00	0,00
2	1534	F.III.5	Sonstige kurzfristige Rückstellungen	0,00	0,00	0,00
1	154	F.IV	Passive Rechnungsabgrenzung	0,00	0,00	0,00
2	1540	F.IV.1	Passive Rechnungsabgrenzung	0,00	0,00	0,00
<b>SU</b>			<b>Summe Passiva (12 + 13 + 14 + 15)</b>	<b>16.208.243,87</b>	<b>16.431.622,02</b>	<b>-223.378,15</b>

**Ergebnisrechnung Bereichsbudget 0 - Vertretungskörper und allgemeine Verwaltung (Gemeinden)**

MVAG Ebene	MVAG Code	Mittelverwendungs- und -aufbringungsgruppen (1. und 2. Ebene)	RA 2021	VA 2021	Differenz
<b>1</b>	<b>211</b>	<b>Erträge aus der operativen Verwaltungstätigkeit</b>	<b>144.070,52</b>	<b>119.400</b>	<b>24.670,52</b>
2	2111	Erträge aus eigenen Abgaben	0,00	0	0,00
2	2112	Erträge aus Ertragsanteilen	0,00	0	0,00
2	2113	Erträge aus Gebühren	0,00	0	0,00
2	2114	Erträge aus Leistungen	2.550,57	2.400	150,57
2	2115	Erträge aus Besitz und wirtschaftlicher Tätigkeit	0,00	0	0,00
2	2116	Erträge aus Veräußerung und sonstiger Erträge	141.519,95	117.000	24.519,95
2	2117	Nicht finanzierungswirksame operative Erträge	0,00	0	0,00
<b>1</b>	<b>212</b>	<b>Erträge aus Transfers</b>	<b>66.127,86</b>	<b>31.800</b>	<b>34.327,86</b>
2	2121	Transferertrag von Trägern des öffentlichen Rechts	60.000,00	26.800	33.200,00
2	2122	Transferertrag von Beteiligungen	0,00	0	0,00
2	2123	Transferertrag von Unternehmen (mit Finanzunternehmen)	0,00	0	0,00
2	2124	Transferertrag von Haushalten und Organisationen ohne Erwerbscharakter	5.377,52	5.000	377,52
2	2125	Transferertrag vom Ausland	0,00	0	0,00
2	2126	Investitions- und Tilgungszuschüsse zwischen Unternehmungen und Betrieben der Gebietskörperschaft und der Gebietskörperschaft	0,00	0	0,00
2	2127	Nicht finanzwirksamer Transferertrag	750,34	0	750,34
<b>1</b>	<b>213</b>	<b>Finanzerträge</b>	<b>0,00</b>	<b>100</b>	<b>-100,00</b>
2	2131	Erträge aus Zinsen	0,00	100	-100,00
2	2132	Erträge aus Zinsen aus derivativen Finanzinstrumenten ohne Grundgeschäft	0,00	0	0,00
2	2133	Erträge aus Gewinneinnahmen von marktbestimmten Betrieben	0,00	0	0,00
2	2134	Sonstige Finanzerträge	0,00	0	0,00
2	2135	Erträge aus Dividenden/Gewinnausschüttungen	0,00	0	0,00
2	2136	Sonstige nicht finanzierungswirksame Erträge	0,00	0	0,00
<b>SU</b>	<b>21</b>	<b>Summe Erträge</b>	<b>210.198,38</b>	<b>151.300</b>	<b>58.898,38</b>
<b>1</b>	<b>221</b>	<b>Personalaufwand</b>	<b>136.375,39</b>	<b>138.300</b>	<b>-1.924,61</b>
2	2211	Personalaufwand (Bezüge, Nebengeb., Mehrleistungen)	100.762,74	100.900	-137,26
2	2212	Gesetzlicher und freiwilliger Sozialaufwand	34.981,54	36.700	-1.718,46
2	2213	Sonstiger Personalaufwand	0,00	0	0,00
2	2214	Nicht finanzierungswirksamer Personalaufwand	631,11	700	-68,89
<b>1</b>	<b>222</b>	<b>Sachaufwand (ohne Transferaufwand)</b>	<b>240.445,70</b>	<b>248.200</b>	<b>-7.754,30</b>
2	2221	Gebrauchs- und Verbrauchsgüter, Handelswaren	4.919,11	5.800	-880,89
2	2222	Verwaltungs- und Betriebsaufwand	19.297,48	21.500	-2.202,52
2	2223	Leasing- und Mietaufwand	1.210,00	1.200	10,00
2	2224	Instandhaltung	29.526,67	28.700	826,67
2	2225	Sonstiger Sachaufwand	176.679,84	184.500	-7.820,16
2	2226	Nicht finanzierungswirksamer Sachaufwand	8.812,60	6.500	2.312,60

MVAG Ebene	MVAG Code	Mittelverwendungs- und -aufbringungsgruppen (1. und 2. Ebene)	RA 2021	VA 2021	Differenz
<b>1</b>	<b>223</b>	<b>Transferaufwand (laufende Transfers und Kapitaltransfers)</b>	<b>47.787,78</b>	<b>50.600</b>	<b>-2.812,22</b>
2	2231	Transferaufwand an Träger des öffentlichen Rechts	0,00	0	0,00
2	2232	Transferaufwand an Beteiligungen	0,00	0	0,00
2	2233	Transferaufwand an Unternehmen (mit Finanzunternehmen)	3.854,52	4.000	-145,48
2	2234	Transferaufwand an Haushalte und Organisationen ohne Erwerbscharakter	43.933,26	46.600	-2.666,74
2	2235	Transferaufwand an das Ausland	0,00	0	0,00
2	2236	Investitions- und Tilgungszuschüsse zwischen Unternehmungen und Betrieben der Gebietskörperschaft und der Gebietskörperschaft	0,00	0	0,00
2	2237	Nicht finanzierungswirksamer Transferaufwand	0,00	0	0,00
<b>1</b>	<b>224</b>	<b>Finanzaufwand</b>	<b>0,00</b>	<b>0</b>	<b>0,00</b>
2	2241	Zinsen aus Finanzschulden, Finanzierungsleasing, Forderungskauf und derivativen Finanzinstrumenten mit Grundgeschäft	0,00	0	0,00
2	2242	Zinsen und sonstige Aufwendungen aus derivativen Finanzinstrumenten ohne Grundgeschäft	0,00	0	0,00
2	2243	Gewinnentnahmen von Unternehmungen und marktbestimmten Betrieben der Gebietskörperschaft (innerhalb der Gebietskörperschaft)	0,00	0	0,00
2	2244	Sonstiger Finanzaufwand	0,00	0	0,00
2	2245	Nicht finanzierungswirksamer Finanzaufwand	0,00	0	0,00
<b>SU</b>	<b>22</b>	<b>Summe Aufwendungen</b>	<b>424.608,87</b>	<b>437.100</b>	<b>-12.491,13</b>
<b>SA0</b>	<b>SA0</b>	<b>(0) Nettoergebnis (21 - 22)</b>	<b>-214.410,49</b>	<b>-285.800</b>	<b>71.389,51</b>
<b>1</b>	<b>230</b>	<b>Entnahmen von Haushaltsrücklagen</b>	<b>0,00</b>	<b>0</b>	<b>0,00</b>
2	2301	Entnahmen von Haushaltsrücklagen	0,00	0	0,00
<b>1</b>	<b>240</b>	<b>Zuweisungen an Haushaltsrücklagen</b>	<b>0,00</b>	<b>0</b>	<b>0,00</b>
2	2401	Zuweisungen an Haushaltstücklagen	0,00	0	0,00
<b>SU</b>	<b>23</b>	<b>Summe Haushaltsrücklagen</b>	<b>0,00</b>	<b>0</b>	<b>0,00</b>
<b>SA00</b>	<b>SA00</b>	<b>Nettoergebnis nach Zuweisung und Entnahmen von Haushaltsrücklagen (SA 0 +/- SU 23)</b>	<b>-214.410,49</b>	<b>-285.800</b>	<b>71.389,51</b>

**Finanzierungsergebnis Bereichsbudget 0 - Vertretungskörper und allgemeine Verwaltung (Gemeinden)**

MVAG Ebene	MVAG Code	Mittelverwendungs- und -aufbringungsgruppen (1. und 2. Ebene)	RA 2021	VA 2021	Differenz
<b>1</b>	<b>311</b>	<b>Einzahlungen aus der operativen Verwaltungstätigkeit</b>	<b>144.070,52</b>	<b>119.400</b>	<b>24.670,52</b>
2	3111	Einzahlungen aus eigenen Abgaben	0,00	0	0,00
2	3112	Einzahlungen aus Ertragsanteilen	0,00	0	0,00
2	3113	Einzahlungen aus Gebühren	0,00	0	0,00
2	3114	Einzahlungen aus Leistungen	2.550,57	2.400	150,57
2	3115	Einzahlungen aus Besitz und wirtschaftlicher Tätigkeiten	0,00	0	0,00
2	3116	Einzahlungen aus Veräußerung von geringwertigen Wirtschaftsgütern (GWG) und sonstige Einzahlungen	141.519,95	117.000	24.519,95
<b>1</b>	<b>312</b>	<b>Einzahlungen aus Transfers (ohne Kapitaltransfers)</b>	<b>65.377,52</b>	<b>31.800</b>	<b>33.577,52</b>
2	3121	Transferzahlungen von Trägern des öffentlichen Rechts	60.000,00	26.800	33.200,00
2	3122	Transferzahlungen von Beteiligungen	0,00	0	0,00
2	3123	Transferzahlungen von Unternehmen (inkl. Finanzunternehmen)	0,00	0	0,00
2	3124	Transferzahlungen von Haushalten und Organisationen ohne Erwerbscharakter	5.377,52	5.000	377,52
2	3125	Transferzahlungen vom Ausland	0,00	0	0,00
2	3126	Investitions- und Tilgungszuschüsse zwischen Unternehmungen und Betrieben der Gebietskörperschaft und der Gebietskörperschaft	0,00	0	0,00
<b>1</b>	<b>313</b>	<b>Einzahlungen aus Finanzerträgen</b>	<b>0,00</b>	<b>100</b>	<b>-100,00</b>
2	3131	Einzahlungen aus Zinserträgen	0,00	100	-100,00
2	3133	Einzahlungen aus Gewinnentnahmen von marktbestimmten Betrieben	0,00	0	0,00
2	3134	Sonstige Einzahlungen aus Finanzerträgen	0,00	0	0,00
2	3135	Einzahlungen aus Dividenden/Gewinnausschüttungen	0,00	0	0,00
<b>SU</b>	<b>31</b>	<b>Summe Einzahlungen operative Gebarung</b>	<b>209.448,04</b>	<b>151.300</b>	<b>58.148,04</b>
<b>1</b>	<b>321</b>	<b>Auszahlungen aus Personalaufwand</b>	<b>135.744,28</b>	<b>137.600</b>	<b>-1.855,72</b>
2	3211	Auszahlungen für Personalaufwand, Bezüge, Nebengebühren und Mehrleistungsvergütungen	100.762,74	100.900	-137,26
2	3212	Auszahlungen für gesetzliche und freiwillige Sozialaufwendungen	34.981,54	36.700	-1.718,46
2	3213	Auszahlungen aus sonstigem Personalaufwand	0,00	0	0,00
<b>1</b>	<b>322</b>	<b>Auszahlungen aus Sachaufwand (ohne Transferaufwand)</b>	<b>234.426,81</b>	<b>241.700</b>	<b>-7.273,19</b>
2	3221	Auszahlungen für Gebrauchs- und Verbrauchsgüter, Handelswaren	4.919,11	5.800	-880,89
2	3222	Auszahlungen für Verwaltungs- und Betriebsaufwand	21.930,35	21.500	430,35
2	3223	Auszahlungen für Leasing- und Mietaufwand	1.210,00	1.200	10,00
2	3224	Auszahlungen für Instandhaltung	29.687,51	28.700	987,51
2	3225	Sonstige Auszahlungen aus Sachaufwand	176.679,84	184.500	-7.820,16
2	3226	Auszahlungen aus der Inanspruchnahme von Haftungen	0,00	0	0,00
<b>1</b>	<b>323</b>	<b>Auszahlungen aus Transfers (ohne Kapitaltransfers)</b>	<b>43.933,26</b>	<b>46.600</b>	<b>-2.666,74</b>
2	3231	Transferzahlungen an Träger des öffentlichen Rechts	0,00	0	0,00
2	3232	Transferzahlungen an Beteiligungen	0,00	0	0,00
2	3233	Transferzahlungen an Unternehmen (inkl. Finanzunternehmen)	0,00	0	0,00
2	3234	Transferzahlungen an Haushalte und Organisationen ohne Erwerbscharakter	43.933,26	46.600	-2.666,74

MVAG Ebene	MVAG Code	Mittelverwendungs- und -aufbringungsgruppen (1. und 2. Ebene)	RA 2021	VA 2021	Differenz
2	3235	Transferzahlungen an das Ausland	0,00	0	0,00
2	3236	Investitions- und Tilgungszuschüsse zwischen Unternehmungen und Betrieben der Gebietskörperschaft und der Gebietskörperschaft	0,00	0	0,00
<b>1</b>	<b>324</b>	<b>Auszahlungen aus Finanzaufwand</b>	<b>0,00</b>	<b>0</b>	<b>0,00</b>
2	3241	Auszahlungen für Zinsaufwand, für Finanzierungsleasing, für Forderungskauf, für Finanzschulden und derivative Finanzinstrumente mit Grundgeschäft	0,00	0	0,00
2	3242	Auszahlungen für Zinsen aus derivativen Finanzinstrumente ohne Grundgeschäft	0,00	0	0,00
2	3243	Auszahlung aus Gewinnentnahmen von marktbestimmten Betrieben	0,00	0	0,00
2	3244	Sonstige Auszahlungen aus Finanzaufwendungen	0,00	0	0,00
<b>SU</b>	<b>32</b>	<b>Summe Auszahlungen operative Gebarung</b>	<b>414.104,35</b>	<b>425.900</b>	<b>-11.795,65</b>
<b>SA1</b>	<b>SA1</b>	<b>Saldo (1) Geldfluss aus der Operativen Gebarung (31 - 32)</b>	<b>-204.656,31</b>	<b>-274.600</b>	<b>69.943,69</b>
<b>1</b>	<b>331</b>	<b>Einzahlungen aus der Investitionstätigkeit</b>	<b>0,00</b>	<b>0</b>	<b>0,00</b>
2	3311	Einzahlungen aus der Veräußerung von immateriellem Vermögen	0,00	0	0,00
2	3312	Einzahlungen aus der Veräußerung von Grundstücken und Grundstückseinrichtungen	0,00	0	0,00
2	3313	Einzahlungen aus der Veräußerung von Gebäuden und Bauten	0,00	0	0,00
2	3314	Einzahlungen aus der Veräußerung von technischen Anlagen, Fahrzeugen und Maschinen	0,00	0	0,00
2	3315	Einzahlungen aus der Veräußerung von Amts-, Betriebs- und Geschäftsausstattung	0,00	0	0,00
2	3316	Einzahlungen aus der Veräußerung von Kulturgütern	0,00	0	0,00
2	3317	Einzahlungen aus der Veräußerung von Beteiligungen	0,00	0	0,00
<b>1</b>	<b>332</b>	<b>Einzahlungen aus der Rückzahlung von Darlehen sowie gewährten Vorschüssen</b>	<b>0,00</b>	<b>0</b>	<b>0,00</b>
2	3321	Einzahlungen aus Darlehen an Träger des öffentlichen Rechts	0,00	0	0,00
2	3322	Einzahlungen aus Darlehen an Beteiligungen	0,00	0	0,00
2	3323	Einzahlungen aus Darlehen an Unternehmen und Haushalte	0,00	0	0,00
2	3325	Einzahlungen aus Vorschüssen und Anzahlungen	0,00	0	0,00
<b>1</b>	<b>333</b>	<b>Einzahlungen aus Kapitaltransfers</b>	<b>0,00</b>	<b>3.000</b>	<b>-3.000,00</b>
2	3331	Kapitaltransferzahlungen von Trägern des öffentlichen Rechts	0,00	3.000	-3.000,00
2	3332	Kapitaltransferzahlungen von Beteiligungen	0,00	0	0,00
2	3333	Kapitaltransferzahlungen von Unternehmen	0,00	0	0,00
2	3334	Kapitaltransferzahlungen von Haushalten und Organisationen ohne Erwerbscharakter	0,00	0	0,00
2	3335	Kapitaltransferzahlungen vom Ausland	0,00	0	0,00
<b>SU</b>	<b>33</b>	<b>Summe Einzahlungen investive Gebarung</b>	<b>0,00</b>	<b>3.000</b>	<b>-3.000,00</b>
<b>1</b>	<b>341</b>	<b>Auszahlungen aus der Investitionstätigkeit</b>	<b>7.152,21</b>	<b>127.000</b>	<b>-119.847,79</b>
2	3411	Auszahlungen für den Erwerb von immateriellem Vermögen	0,00	30.000	-30.000,00
2	3412	Auszahlungen für den Erwerb von Grundstücken und Grundstückseinrichtungen	0,00	0	0,00
2	3413	Auszahlungen für den Erwerb von Gebäuden und Bauten	0,00	0	0,00
2	3414	Auszahlungen für den Erwerb von technischen Anlagen, Fahrzeugen und Maschinen	0,00	0	0,00
2	3415	Auszahlungen für den Erwerb von Amts-, Betriebs- und Geschäftsausstattung	7.152,21	97.000	-89.847,79
2	3416	Auszahlungen für den Erwerb von Kulturgütern	0,00	0	0,00
2	3417	Auszahlungen für den Erwerb von Beteiligungen	0,00	0	0,00

MVAG Ebene	MVAG Code	Mittelverwendungs- und -aufbringungsgruppen (1. und 2. Ebene)	RA 2021	VA 2021	Differenz
<b>1</b>	<b>342</b>	<b>Auszahlungen von gewährten Darlehen sowie gewährten Vorschüssen</b>	<b>0,00</b>	<b>0</b>	<b>0,00</b>
2	3421	Auszahlung von Darlehen an Träger des öffentlichen Rechts	0,00	0	0,00
2	3422	Auszahlung von Darlehen an Beteiligungen	0,00	0	0,00
2	3423	Auszahlung von Darlehen an Unternehmen und Haushalte	0,00	0	0,00
2	3425	Auszahlungen von Vorschüssen und Anzahlungen	0,00	0	0,00
<b>1</b>	<b>343</b>	<b>Auszahlungen aus Kapitaltransfers</b>	<b>3.854,52</b>	<b>4.000</b>	<b>-145,48</b>
2	3431	Kapitaltransferzahlungen an Träger des öffentlichen Rechts	0,00	0	0,00
2	3432	Kapitaltransferzahlungen an Beteiligungen	0,00	0	0,00
2	3433	Kapitaltransferzahlungen an Unternehmen (Finanzunternehmen)	3.854,52	4.000	-145,48
2	3434	Kapitaltransferzahlungen an Haushalte und Organisationen ohne Erwerbscharakter	0,00	0	0,00
2	3435	Kapitaltransferzahlungen an das Ausland	0,00	0	0,00
<b>SU</b>	<b>34</b>	<b>Summe Auszahlungen investive Gebarung</b>	<b>11.006,73</b>	<b>131.000</b>	<b>-119.993,27</b>
<b>SA2</b>	<b>SA2</b>	<b>Saldo (2) Geldfluss aus der Investiven Gebarung (33 - 34)</b>	<b>-11.006,73</b>	<b>-128.000</b>	<b>116.993,27</b>
<b>SA3</b>	<b>SA3</b>	<b>Saldo (3) Nettofinanzierungssaldo (Saldo 1+ Saldo 2)</b>	<b>-215.663,04</b>	<b>-402.600</b>	<b>186.936,96</b>
<b>1</b>	<b>351</b>	<b>Einzahlungen aus der Aufnahme von Finanzschulden</b>	<b>0,00</b>	<b>27.000</b>	<b>-27.000,00</b>
2	3511	Einzahlungen aus empfangenen Darlehen von öffentlichen Körperschaften und Rechtsträgern	0,00	0	0,00
2	3512	Einzahlungen aus empfangenen Darlehen von Beteiligungen	0,00	0	0,00
2	3513	Einzahlungen aus empfangenen Darlehen von Unternehmen und privaten Haushalten	0,00	0	0,00
2	3514	Einzahlungen aus Finanzschulden (Finanzunternehmen)	0,00	27.000	-27.000,00
<b>1</b>	<b>353</b>	<b>Einzahlungen infolge eines Kapitaltausch bei derivativen Finanzinstrumenten mit Grundgeschäft</b>	<b>0,00</b>	<b>0</b>	<b>0,00</b>
2	3530	Einzahlungen infolge eines Kapitaltausch bei derivativen Finanzinstrumenten mit Grundgeschäft	0,00	0	0,00
<b>1</b>	<b>355</b>	<b>Einzahlungen aus dem Abgang von Finanzinstrumenten</b>	<b>0,00</b>	<b>0</b>	<b>0,00</b>
2	3550	Einzahlungen aus dem Abgang von Finanzinstrumenten	0,00	0	0,00
<b>SU</b>	<b>35</b>	<b>Summe Einzahlungen aus der Finanzierungstätigkeit</b>	<b>0,00</b>	<b>27.000</b>	<b>-27.000,00</b>
<b>1</b>	<b>361</b>	<b>Auszahlungen aus der Tilgung von Finanzschulden</b>	<b>0,00</b>	<b>0</b>	<b>0,00</b>
2	3611	Auszahlungen aus empfangenen Darlehen von öffentlichen Körperschaften und Rechtsträgern	0,00	0	0,00
2	3612	Auszahlungen aus empfangenen Darlehen von Beteiligungen	0,00	0	0,00
2	3613	Auszahlungen aus empfangenen Darlehen von Unternehmen und privaten Haushalten	0,00	0	0,00
2	3614	Auszahlungen aus Finanzschulden	0,00	0	0,00
2	3615	Auszahlung aus der Rückzahlung von Leasingverbindlichkeiten	0,00	0	0,00
<b>1</b>	<b>363</b>	<b>Auszahlungen infolge eines Kapitaltausch bei derivativen Finanzinstrumenten mit Grundgeschäft</b>	<b>0,00</b>	<b>0</b>	<b>0,00</b>
2	3630	Auszahlungen infolge eines Kapitaltausch bei derivativen Finanzinstrumenten mit Grundgeschäft	0,00	0	0,00
<b>1</b>	<b>365</b>	<b>Auszahlungen für den Erwerb von Finanzinstrumenten</b>	<b>0,00</b>	<b>0</b>	<b>0,00</b>
2	3650	Auszahlungen für den Erwerb von Finanzinstrumenten	0,00	0	0,00
<b>SU</b>	<b>36</b>	<b>Summe Auszahlungen aus der Finanzierungstätigkeit</b>	<b>0,00</b>	<b>0</b>	<b>0,00</b>
<b>SA4</b>	<b>SA4</b>	<b>Saldo (4) Geldfluss aus der Finanzierungstätigkeit (35 - 36)</b>	<b>0,00</b>	<b>27.000</b>	<b>-27.000,00</b>
<b>SA5</b>	<b>SA5</b>	<b>Saldo (5) Geldfluss aus der voranschlagswirksamen Gebarung (Saldo 3 + Saldo 4)</b>	<b>-215.663,04</b>	<b>-375.600</b>	<b>159.936,96</b>
<b>1</b>	<b>411</b>	<b>Einzahlungen aus nicht voranschlagswirksamen Forderungen</b>	<b>810.515,57</b>	<b>0</b>	<b>810.515,57</b>
2	4110	Einzahlungen aus nicht voranschlagswirksamen Forderungen	810.515,57	0	810.515,57

MVAG Ebene	MVAG Code	Mittelverwendungs- und -aufbringungsgruppen (1. und 2. Ebene)	RA 2021	VA 2021	Differenz
<b>1</b>	<b>412</b>	<b>Einzahlungen aus nicht voranschlagswirksamen Verbindlichkeiten</b>	<b>2.526.771,27</b>	<b>0</b>	<b>2.526.771,27</b>
2	4120	Einzahlungen aus nicht voranschlagswirksamen Verbindlichkeiten	2.526.771,27	0	2.526.771,27
<b>1</b>	<b>413</b>	<b>Einzahlungen aus der Aufnahme von zur Kassenstärkung eingegangenen Geldverbindlichkeiten (Barvorlagen)</b>	<b>37.338,52</b>	<b>0</b>	<b>37.338,52</b>
2	4130	Einzahlungen aus der Aufnahme von zur Kassenstärkung eingegangenen Geldverbindlichkeiten (Barvorlagen)	37.338,52	0	37.338,52
<b>SU</b>	<b>41</b>	<b>Summe Einzahlungen aus der nicht voranschlagswirksamen Gebarung</b>	<b>3.374.625,36</b>	<b>0</b>	<b>3.374.625,36</b>
<b>1</b>	<b>421</b>	<b>Auszahlungen aus nicht voranschlagswirksamen Forderungen</b>	<b>667.345,80</b>	<b>0</b>	<b>667.345,80</b>
2	4210	Auszahlungen aus nicht voranschlagswirksamen Forderungen	667.345,80	0	667.345,80
<b>1</b>	<b>422</b>	<b>Auszahlungen aus nicht voranschlagswirksamen Verbindlichkeiten</b>	<b>2.498.304,23</b>	<b>0</b>	<b>2.498.304,23</b>
2	4220	Auszahlungen aus nicht voranschlagswirksamen Verbindlichkeiten	2.498.304,23	0	2.498.304,23
<b>1</b>	<b>423</b>	<b>Auszahlungen zur Tilgung von zur Kassenstärkung eingegangenen Gelverbindlichkeitn (Barvorlage)</b>	<b>34.990,05</b>	<b>0</b>	<b>34.990,05</b>
2	4230	Auszahlungen zur Tilgung von zur Kassenstärkung eingegangenen Gelverbindlichkeitn (Barvorlage)	34.990,05	0	34.990,05
<b>SU</b>	<b>42</b>	<b>Summe Auszahlungen aus der nicht voranschlagwirksamen Gebarung</b>	<b>3.200.640,08</b>	<b>0</b>	<b>3.200.640,08</b>
<b>SA6</b>	<b>SA6</b>	<b>Geldfluss aus der nicht voranschlagswirksamen Gebarung</b>	<b>173.985,28</b>	<b>0</b>	<b>173.985,28</b>
<b>SA7</b>	<b>SA7</b>	<b>Veränderung an Liquididen Mitteln (Saldo 5 + Saldo 6)</b>	<b>-41.677,76</b>	<b>-375.600</b>	<b>333.922,24</b>



**Ergebnisrechnung Bereichsbudget 1 - Öffentliche Ordnung und Sicherheit (Länder und Gemeinden)**

MVAG Ebene	MVAG Code	Mittelverwendungs- und -aufbringungsgruppen (1. und 2. Ebene)	RA 2021	VA 2021	Differenz
<b>1</b>	<b>211</b>	<b>Erträge aus der operativen Verwaltungstätigkeit</b>	<b>162.925,41</b>	<b>143.000</b>	<b>19.925,41</b>
2	2111	Erträge aus eigenen Abgaben	0,00	0	0,00
2	2112	Erträge aus Ertragsanteilen	0,00	0	0,00
2	2113	Erträge aus Gebühren	0,00	0	0,00
2	2114	Erträge aus Leistungen	924,41	1.000	-75,59
2	2115	Erträge aus Besitz und wirtschaftlicher Tätigkeit	0,00	0	0,00
2	2116	Erträge aus Veräußerung und sonstiger Erträge	162.001,00	142.000	20.001,00
2	2117	Nicht finanzierungswirksame operative Erträge	0,00	0	0,00
<b>1</b>	<b>212</b>	<b>Erträge aus Transfers</b>	<b>18.812,78</b>	<b>1.800</b>	<b>17.012,78</b>
2	2121	Transferertrag von Trägern des öffentlichen Rechts	1.693,57	1.800	-106,43
2	2122	Transferertrag von Beteiligungen	0,00	0	0,00
2	2123	Transferertrag von Unternehmen (mit Finanzunternehmen)	0,00	0	0,00
2	2124	Transferertrag von Haushalten und Organisationen ohne Erwerbscharakter	0,00	0	0,00
2	2125	Transferertrag vom Ausland	0,00	0	0,00
2	2126	Investitions- und Tilgungszuschüsse zwischen Unternehmungen und Betrieben der Gebietskörperschaft und der Gebietskörperschaft	0,00	0	0,00
2	2127	Nicht finanzwirksamer Transferertrag	17.119,21	0	17.119,21
<b>1</b>	<b>213</b>	<b>Finanzerträge</b>	<b>0,00</b>	<b>0</b>	<b>0,00</b>
2	2131	Erträge aus Zinsen	0,00	0	0,00
2	2132	Erträge aus Zinsen aus derivativen Finanzinstrumenten ohne Grundgeschäft	0,00	0	0,00
2	2133	Erträge aus Gewinneinnahmen von marktbestimmten Betrieben	0,00	0	0,00
2	2134	Sonstige Finanzerträge	0,00	0	0,00
2	2135	Erträge aus Dividenden/Gewinnausschüttungen	0,00	0	0,00
2	2136	Sonstige nicht finanzierungswirksame Erträge	0,00	0	0,00
<b>SU</b>	<b>21</b>	<b>Summe Erträge</b>	<b>181.738,19</b>	<b>144.800</b>	<b>36.938,19</b>
<b>1</b>	<b>221</b>	<b>Personalaufwand</b>	<b>0,00</b>	<b>0</b>	<b>0,00</b>
2	2211	Personalaufwand (Bezüge, Nebengeb., Mehrleistungen)	0,00	0	0,00
2	2212	Gesetzlicher und freiwilliger Sozialaufwand	0,00	0	0,00
2	2213	Sonstiger Personalaufwand	0,00	0	0,00
2	2214	Nicht finanzierungswirksamer Personalaufwand	0,00	0	0,00
<b>1</b>	<b>222</b>	<b>Sachaufwand (ohne Transferaufwand)</b>	<b>217.986,58</b>	<b>184.500</b>	<b>33.486,58</b>
2	2221	Gebrauchs- und Verbrauchsgüter, Handelswaren	0,00	0	0,00
2	2222	Verwaltungs- und Betriebsaufwand	10.748,42	10.800	-51,58
2	2223	Leasing- und Mietaufwand	0,00	0	0,00
2	2224	Instandhaltung	363,60	5.000	-4.636,40
2	2225	Sonstiger Sachaufwand	150.100,90	149.900	200,90
2	2226	Nicht finanzierungswirksamer Sachaufwand	56.773,66	18.800	37.973,66

MVAG Ebene	MVAG Code	Mittelverwendungs- und -aufbringungsgruppen (1. und 2. Ebene)	RA 2021	VA 2021	Differenz
<b>1</b>	<b>223</b>	<b>Transferaufwand (laufende Transfers und Kapitaltransfers)</b>	<b>14.000,00</b>	<b>14.000</b>	<b>0,00</b>
2	2231	Transferaufwand an Träger des öffentlichen Rechts	14.000,00	14.000	0,00
2	2232	Transferaufwand an Beteiligungen	0,00	0	0,00
2	2233	Transferaufwand an Unternehmen (mit Finanzunternehmen)	0,00	0	0,00
2	2234	Transferaufwand an Haushalte und Organisationen ohne Erwerbscharakter	0,00	0	0,00
2	2235	Transferaufwand an das Ausland	0,00	0	0,00
2	2236	Investitions- und Tilgungszuschüsse zwischen Unternehmungen und Betrieben der Gebietskörperschaft und der Gebietskörperschaft	0,00	0	0,00
2	2237	Nicht finanzierungswirksamer Transferaufwand	0,00	0	0,00
<b>1</b>	<b>224</b>	<b>Finanzaufwand</b>	<b>2.942,12</b>	<b>1.900</b>	<b>1.042,12</b>
2	2241	Zinsen aus Finanzschulden, Finanzierungsleasing, Forderungs Kauf und derivativen Finanzinstrumenten mit Grundgeschäft	2.942,12	1.900	1.042,12
2	2242	Zinsen und sonstige Aufwendungen aus derivativen Finanzinstrumenten ohne Grundgeschäft	0,00	0	0,00
2	2243	Gewinnentnahmen von Unternehmungen und marktbestimmten Betrieben der Gebietskörperschaft (innerhalb der Gebietskörperschaft)	0,00	0	0,00
2	2244	Sonstiger Finanzaufwand	0,00	0	0,00
2	2245	Nicht finanzierungswirksamer Finanzaufwand	0,00	0	0,00
<b>SU</b>	<b>22</b>	<b>Summe Aufwendungen</b>	<b>234.928,70</b>	<b>200.400</b>	<b>34.528,70</b>
<b>SA0</b>	<b>SA0</b>	<b>(0) Nettoergebnis (21 - 22)</b>	<b>-53.190,51</b>	<b>-55.600</b>	<b>2.409,49</b>
<b>1</b>	<b>230</b>	<b>Entnahmen von Haushaltsrücklagen</b>	<b>0,00</b>	<b>0</b>	<b>0,00</b>
2	2301	Entnahmen von Haushaltsrücklagen	0,00	0	0,00
<b>1</b>	<b>240</b>	<b>Zuweisungen an Haushaltsrücklagen</b>	<b>0,00</b>	<b>0</b>	<b>0,00</b>
2	2401	Zuweisungen an Haushaltstücklagen	0,00	0	0,00
<b>SU</b>	<b>23</b>	<b>Summe Haushaltsrücklagen</b>	<b>0,00</b>	<b>0</b>	<b>0,00</b>
<b>SA00</b>	<b>SA00</b>	<b>Nettoergebnis nach Zuweisung und Entnahmen von Haushaltsrücklagen (SA 0 +/- SU 23)</b>	<b>-53.190,51</b>	<b>-55.600</b>	<b>2.409,49</b>

## Finanzierungsergebnis Bereichsbudget 1 - Öffentliche Ordnung und Sicherheit (Länder und Gemeinden)

MVAG Ebene	MVAG Code	Mittelverwendungs- und -aufbringungsgruppen (1. und 2. Ebene)	RA 2021	VA 2021	Differenz
<b>1</b>	<b>311</b>	<b>Einzahlungen aus der operativen Verwaltungstätigkeit</b>	<b>142.925,41</b>	<b>143.000</b>	<b>-74,59</b>
2	3111	Einzahlungen aus eigenen Abgaben	0,00	0	0,00
2	3112	Einzahlungen aus Ertragsanteilen	0,00	0	0,00
2	3113	Einzahlungen aus Gebühren	0,00	0	0,00
2	3114	Einzahlungen aus Leistungen	924,41	1.000	-75,59
2	3115	Einzahlungen aus Besitz und wirtschaftlicher Tätigkeiten	0,00	0	0,00
2	3116	Einzahlungen aus Veräußerung von geringwertigen Wirtschaftsgütern (GWG) und sonstige Einzahlungen	142.001,00	142.000	1,00
<b>1</b>	<b>312</b>	<b>Einzahlungen aus Transfers (ohne Kapitaltransfers)</b>	<b>1.693,57</b>	<b>1.800</b>	<b>-106,43</b>
2	3121	Transferzahlungen von Trägern des öffentlichen Rechts	1.693,57	1.800	-106,43
2	3122	Transferzahlungen von Beteiligungen	0,00	0	0,00
2	3123	Transferzahlungen von Unternehmen (inkl. Finanzunternehmen)	0,00	0	0,00
2	3124	Transferzahlungen von Haushalten und Organisationen ohne Erwerbscharakter	0,00	0	0,00
2	3125	Transferzahlungen vom Ausland	0,00	0	0,00
2	3126	Investitions- und Tilgungszuschüsse zwischen Unternehmungen und Betrieben der Gebietskörperschaft und der Gebietskörperschaft	0,00	0	0,00
<b>1</b>	<b>313</b>	<b>Einzahlungen aus Finanzerträgen</b>	<b>0,00</b>	<b>0</b>	<b>0,00</b>
2	3131	Einzahlungen aus Zinserträgen	0,00	0	0,00
2	3133	Einzahlungen aus Gewinnentnahmen von marktbestimmten Betrieben	0,00	0	0,00
2	3134	Sonstige Einzahlungen aus Finanzerträgen	0,00	0	0,00
2	3135	Einzahlungen aus Dividenden/Gewinnausschüttungen	0,00	0	0,00
<b>SU</b>	<b>31</b>	<b>Summe Einzahlungen operative Gebarung</b>	<b>144.618,98</b>	<b>144.800</b>	<b>-181,02</b>
<b>1</b>	<b>321</b>	<b>Auszahlungen aus Personalaufwand</b>	<b>0,00</b>	<b>0</b>	<b>0,00</b>
2	3211	Auszahlungen für Personalaufwand, Bezüge, Nebengebühren und Mehrleistungsvergütungen	0,00	0	0,00
2	3212	Auszahlungen für gesetzliche und freiwillige Sozialaufwendungen	0,00	0	0,00
2	3213	Auszahlungen aus sonstigem Personalaufwand	0,00	0	0,00
<b>1</b>	<b>322</b>	<b>Auszahlungen aus Sachaufwand (ohne Transferaufwand)</b>	<b>159.736,08</b>	<b>165.700</b>	<b>-5.963,92</b>
2	3221	Auszahlungen für Gebrauchs- und Verbrauchsgüter, Handelswaren	0,00	0	0,00
2	3222	Auszahlungen für Verwaltungs- und Betriebsaufwand	10.748,42	10.800	-51,58
2	3223	Auszahlungen für Leasing- und Mietaufwand	0,00	0	0,00
2	3224	Auszahlungen für Instandhaltung	363,60	5.000	-4.636,40
2	3225	Sonstige Auszahlungen aus Sachaufwand	148.624,06	149.900	-1.275,94
2	3226	Auszahlungen aus der Inanspruchnahme von Haftungen	0,00	0	0,00
<b>1</b>	<b>323</b>	<b>Auszahlungen aus Transfers (ohne Kapitaltransfers)</b>	<b>0,00</b>	<b>0</b>	<b>0,00</b>
2	3231	Transferzahlungen an Träger des öffentlichen Rechts	0,00	0	0,00
2	3232	Transferzahlungen an Beteiligungen	0,00	0	0,00
2	3233	Transferzahlungen an Unternehmen (inkl. Finanzunternehmen)	0,00	0	0,00
2	3234	Transferzahlungen an Haushalte und Organisationen ohne Erwerbscharakter	0,00	0	0,00

MVAG Ebene	MVAG Code	Mittelverwendungs- und -aufbringungsgruppen (1. und 2. Ebene)	RA 2021	VA 2021	Differenz
2	3235	Transferzahlungen an das Ausland	0,00	0	0,00
2	3236	Investitions- und Tilgungszuschüsse zwischen Unternehmungen und Betrieben der Gebietskörperschaft und der Gebietskörperschaft	0,00	0	0,00
<b>1</b>	<b>324</b>	<b>Auszahlungen aus Finanzaufwand</b>	<b>2.942,12</b>	<b>1.900</b>	<b>1.042,12</b>
2	3241	Auszahlungen für Zinsaufwand, für Finanzierungsleasing, für Forderungskauf, für Finanzschulden und derivative Finanzinstrumente mit Grundgeschäft	2.942,12	1.900	1.042,12
2	3242	Auszahlungen für Zinsen aus derivativen Finanzinstrumente ohne Grundgeschäft	0,00	0	0,00
2	3243	Auszahlung aus Gewinnentnahmen von marktbestimmten Betrieben	0,00	0	0,00
2	3244	Sonstige Auszahlungen aus Finanzaufwendungen	0,00	0	0,00
<b>SU</b>	<b>32</b>	<b>Summe Auszahlungen operative Gebarung</b>	<b>162.678,20</b>	<b>167.600</b>	<b>-4.921,80</b>
<b>SA1</b>	<b>SA1</b>	<b>Saldo (1) Geldfluss aus der Operativen Gebarung (31 - 32)</b>	<b>-18.059,22</b>	<b>-22.800</b>	<b>4.740,78</b>
<b>1</b>	<b>331</b>	<b>Einzahlungen aus der Investitionstätigkeit</b>	<b>20.000,00</b>	<b>24.000</b>	<b>-4.000,00</b>
2	3311	Einzahlungen aus der Veräußerung von immateriellem Vermögen	0,00	0	0,00
2	3312	Einzahlungen aus der Veräußerung von Grundstücken und Grundstückseinrichtungen	0,00	0	0,00
2	3313	Einzahlungen aus der Veräußerung von Gebäuden und Bauten	0,00	0	0,00
2	3314	Einzahlungen aus der Veräußerung von technischen Anlagen, Fahrzeugen und Maschinen	20.000,00	24.000	-4.000,00
2	3315	Einzahlungen aus der Veräußerung von Amts-, Betriebs- und Geschäftsausstattung	0,00	0	0,00
2	3316	Einzahlungen aus der Veräußerung von Kulturgütern	0,00	0	0,00
2	3317	Einzahlungen aus der Veräußerung von Beteiligungen	0,00	0	0,00
<b>1</b>	<b>332</b>	<b>Einzahlungen aus der Rückzahlung von Darlehen sowie gewährten Vorschüssen</b>	<b>0,00</b>	<b>0</b>	<b>0,00</b>
2	3321	Einzahlungen aus Darlehen an Träger des öffentlichen Rechts	0,00	0	0,00
2	3322	Einzahlungen aus Darlehen an Beteiligungen	0,00	0	0,00
2	3323	Einzahlungen aus Darlehen an Unternehmen und Haushalte	0,00	0	0,00
2	3325	Einzahlungen aus Vorschüssen und Anzahlungen	0,00	0	0,00
<b>1</b>	<b>333</b>	<b>Einzahlungen aus Kapitaltransfers</b>	<b>151.922,81</b>	<b>151.300</b>	<b>622,81</b>
2	3331	Kapitaltransferzahlungen von Trägern des öffentlichen Rechts	151.922,81	151.300	622,81
2	3332	Kapitaltransferzahlungen von Beteiligungen	0,00	0	0,00
2	3333	Kapitaltransferzahlungen von Unternehmen	0,00	0	0,00
2	3334	Kapitaltransferzahlungen von Haushalten und Organisationen ohne Erwerbscharakter	0,00	0	0,00
2	3335	Kapitaltransferzahlungen vom Ausland	0,00	0	0,00
<b>SU</b>	<b>33</b>	<b>Summe Einzahlungen investive Gebarung</b>	<b>171.922,81</b>	<b>175.300</b>	<b>-3.377,19</b>
<b>1</b>	<b>341</b>	<b>Auszahlungen aus der Investitionstätigkeit</b>	<b>192.877,24</b>	<b>192.900</b>	<b>-22,76</b>
2	3411	Auszahlungen für den Erwerb von immateriellem Vermögen	0,00	0	0,00
2	3412	Auszahlungen für den Erwerb von Grundstücken und Grundstückseinrichtungen	0,00	0	0,00
2	3413	Auszahlungen für den Erwerb von Gebäuden und Bauten	0,00	0	0,00
2	3414	Auszahlungen für den Erwerb von technischen Anlagen, Fahrzeugen und Maschinen	192.877,24	192.900	-22,76
2	3415	Auszahlungen für den Erwerb von Amts-, Betriebs- und Geschäftsausstattung	0,00	0	0,00
2	3416	Auszahlungen für den Erwerb von Kulturgütern	0,00	0	0,00
2	3417	Auszahlungen für den Erwerb von Beteiligungen	0,00	0	0,00

MVAG Ebene	MVAG Code	Mittelverwendungs- und -aufbringungsgruppen (1. und 2. Ebene)	RA 2021	VA 2021	Differenz
<b>1</b>	<b>342</b>	<b>Auszahlungen von gewährten Darlehen sowie gewährten Vorschüssen</b>	<b>0,00</b>	<b>0</b>	<b>0,00</b>
2	3421	Auszahlung von Darlehen an Träger des öffentlichen Rechts	0,00	0	0,00
2	3422	Auszahlung von Darlehen an Beteiligungen	0,00	0	0,00
2	3423	Auszahlung von Darlehen an Unternehmen und Haushalte	0,00	0	0,00
2	3425	Auszahlungen von Vorschüssen und Anzahlungen	0,00	0	0,00
<b>1</b>	<b>343</b>	<b>Auszahlungen aus Kapitaltransfers</b>	<b>14.000,00</b>	<b>14.000</b>	<b>0,00</b>
2	3431	Kapitaltransferzahlungen an Träger des öffentlichen Rechts	14.000,00	14.000	0,00
2	3432	Kapitaltransferzahlungen an Beteiligungen	0,00	0	0,00
2	3433	Kapitaltransferzahlungen an Unternehmen (Finanzunternehmen)	0,00	0	0,00
2	3434	Kapitaltransferzahlungen an Haushalte und Organisationen ohne Erwerbscharakter	0,00	0	0,00
2	3435	Kapitaltransferzahlungen an das Ausland	0,00	0	0,00
<b>SU</b>	<b>34</b>	<b>Summe Auszahlungen investive Gebarung</b>	<b>206.877,24</b>	<b>206.900</b>	<b>-22,76</b>
<b>SA2</b>	<b>SA2</b>	<b>Saldo (2) Geldfluss aus der Investiven Gebarung (33 - 34)</b>	<b>-34.954,43</b>	<b>-31.600</b>	<b>-3.354,43</b>
<b>SA3</b>	<b>SA3</b>	<b>Saldo (3) Nettofinanzierungssaldo (Saldo 1+ Saldo 2)</b>	<b>-53.013,65</b>	<b>-54.400</b>	<b>1.386,35</b>
<b>1</b>	<b>351</b>	<b>Einzahlungen aus der Aufnahme von Finanzschulden</b>	<b>0,00</b>	<b>0</b>	<b>0,00</b>
2	3511	Einzahlungen aus empfangenen Darlehen von öffentlichen Körperschaften und Rechtsträgern	0,00	0	0,00
2	3512	Einzahlungen aus empfangenen Darlehen von Beteiligungen	0,00	0	0,00
2	3513	Einzahlungen aus empfangenen Darlehen von Unternehmen und privaten Haushalten	0,00	0	0,00
2	3514	Einzahlungen aus Finanzschulden (Finanzunternehmen)	0,00	0	0,00
<b>1</b>	<b>353</b>	<b>Einzahlungen infolge eines Kapitaltausch bei derivativen Finanzinstrumenten mit Grundgeschäft</b>	<b>0,00</b>	<b>0</b>	<b>0,00</b>
2	3530	Einzahlungen infolge eines Kapitaltausch bei derivativen Finanzinstrumenten mit Grundgeschäft	0,00	0	0,00
<b>1</b>	<b>355</b>	<b>Einzahlungen aus dem Abgang von Finanzinstrumenten</b>	<b>0,00</b>	<b>0</b>	<b>0,00</b>
2	3550	Einzahlungen aus dem Abgang von Finanzinstrumenten	0,00	0	0,00
<b>SU</b>	<b>35</b>	<b>Summe Einzahlungen aus der Finanzierungstätigkeit</b>	<b>0,00</b>	<b>0</b>	<b>0,00</b>
<b>1</b>	<b>361</b>	<b>Auszahlungen aus der Tilgung von Finanzschulden</b>	<b>29.165,90</b>	<b>29.200</b>	<b>-34,10</b>
2	3611	Auszahlungen aus empfangenen Darlehen von öffentlichen Körperschaften und Rechtsträgern	0,00	0	0,00
2	3612	Auszahlungen aus empfangenen Darlehen von Beteiligungen	0,00	0	0,00
2	3613	Auszahlungen aus empfangenen Darlehen von Unternehmen und privaten Haushalten	0,00	0	0,00
2	3614	Auszahlungen aus Finanzschulden	29.165,90	29.200	-34,10
2	3615	Auszahlung aus der Rückzahlung von Leasingverbindlichkeiten	0,00	0	0,00
<b>1</b>	<b>363</b>	<b>Auszahlungen infolge eines Kapitaltausch bei derivativen Finanzinstrumenten mit Grundgeschäft</b>	<b>0,00</b>	<b>0</b>	<b>0,00</b>
2	3630	Auszahlungen infolge eines Kapitaltausch bei derivativen Finanzinstrumenten mit Grundgeschäft	0,00	0	0,00
<b>1</b>	<b>365</b>	<b>Auszahlungen für den Erwerb von Finanzinstrumenten</b>	<b>0,00</b>	<b>0</b>	<b>0,00</b>
2	3650	Auszahlungen für den Erwerb von Finanzinstrumenten	0,00	0	0,00
<b>SU</b>	<b>36</b>	<b>Summe Auszahlungen aus der Finanzierungstätigkeit</b>	<b>29.165,90</b>	<b>29.200</b>	<b>-34,10</b>
<b>SA4</b>	<b>SA4</b>	<b>Saldo (4) Geldfluss aus der Finanzierungstätigkeit (35 - 36)</b>	<b>-29.165,90</b>	<b>-29.200</b>	<b>34,10</b>
<b>SA5</b>	<b>SA5</b>	<b>Saldo (5) Geldfluss aus der voranschlagswirksamen Gebarung (Saldo 3 + Saldo 4)</b>	<b>-82.179,55</b>	<b>-83.600</b>	<b>1.420,45</b>
<b>1</b>	<b>411</b>	<b>Einzahlungen aus nicht voranschlagswirksamen Forderungen</b>	<b>0,00</b>	<b>0</b>	<b>0,00</b>
2	4110	Einzahlungen aus nicht voranschlagswirksamen Forderungen	0,00	0	0,00

<b>MVAG Ebene</b>	<b>MVAG Code</b>	<b>Mittelverwendungs- und -aufbringungsgruppen (1. und 2. Ebene)</b>	<b>RA 2021</b>	<b>VA 2021</b>	<b>Differenz</b>
<b>1</b>	<b>412</b>	<b>Einzahlungen aus nicht voranschlagswirksamen Verbindlichkeiten</b>	<b>0,00</b>	<b>0</b>	<b>0,00</b>
2	4120	Einzahlungen aus nicht voranschlagswirksamen Verbindlichkeiten	0,00	0	0,00
<b>1</b>	<b>413</b>	<b>Einzahlungen aus der Aufnahme von zur Kassenstärkung eingegangenen Geldverbindlichkeiten (Barvorlagen)</b>	<b>0,00</b>	<b>0</b>	<b>0,00</b>
2	4130	Einzahlungen aus der Aufnahme von zur Kassenstärkung eingegangenen Geldverbindlichkeiten (Barvorlagen)	0,00	0	0,00
<b>SU</b>	<b>41</b>	<b>Summe Einzahlungen aus der nicht voranschlagswirksamen Gebarung</b>	<b>0,00</b>	<b>0</b>	<b>0,00</b>
<b>1</b>	<b>421</b>	<b>Auszahlungen aus nicht voranschlagswirksamen Forderungen</b>	<b>0,00</b>	<b>0</b>	<b>0,00</b>
2	4210	Auszahlungen aus nicht voranschlagswirksamen Forderungen	0,00	0	0,00
<b>1</b>	<b>422</b>	<b>Auszahlungen aus nicht voranschlagswirksamen Verbindlichkeiten</b>	<b>0,00</b>	<b>0</b>	<b>0,00</b>
2	4220	Auszahlungen aus nicht voranschlagswirksamen Verbindlichkeiten	0,00	0	0,00
<b>1</b>	<b>423</b>	<b>Auszahlungen zur Tilgung von zur Kassenstärkung eingegangenen Gelverbindlichkeitn (Barvorlage)</b>	<b>0,00</b>	<b>0</b>	<b>0,00</b>
2	4230	Auszahlungen zur Tilgung von zur Kassenstärkung eingegangenen Gelverbindlichkeitn (Barvorlage)	0,00	0	0,00
<b>SU</b>	<b>42</b>	<b>Summe Auszahlungen aus der nicht voranschlagwirksamen Gebarung</b>	<b>0,00</b>	<b>0</b>	<b>0,00</b>
<b>SA6</b>	<b>SA6</b>	<b>Geldfluss aus der nicht voranschlagswirksamen Gebarung</b>	<b>0,00</b>	<b>0</b>	<b>0,00</b>
<b>SA7</b>	<b>SA7</b>	<b>Veränderung an Liquididen Mitteln (Saldo 5 + Saldo 6)</b>	<b>-82.179,55</b>	<b>-83.600</b>	<b>1.420,45</b>

**Ergebnisrechnung Bereichsbudget 2 - Unterricht, Erziehung, Sport und Wissenschaft (Länder und Gemeinden)**

MVAG Ebene	MVAG Code	Mittelverwendungs- und -aufbringungsgruppen (1. und 2. Ebene)	RA 2021	VA 2021	Differenz
<b>1</b>	<b>211</b>	<b>Erträge aus der operativen Verwaltungstätigkeit</b>	<b>328.127,35</b>	<b>329.200</b>	<b>-1.072,65</b>
2	2111	Erträge aus eigenen Abgaben	0,00	0	0,00
2	2112	Erträge aus Ertragsanteilen	0,00	0	0,00
2	2113	Erträge aus Gebühren	0,00	0	0,00
2	2114	Erträge aus Leistungen	15.021,40	14.100	921,40
2	2115	Erträge aus Besitz und wirtschaftlicher Tätigkeit	5.600,55	4.900	700,55
2	2116	Erträge aus Veräußerung und sonstiger Erträge	307.505,40	310.200	-2.694,60
2	2117	Nicht finanzierungswirksame operative Erträge	0,00	0	0,00
<b>1</b>	<b>212</b>	<b>Erträge aus Transfers</b>	<b>79.405,27</b>	<b>7.600</b>	<b>71.805,27</b>
2	2121	Transferertrag von Trägern des öffentlichen Rechts	12.201,62	5.600	6.601,62
2	2122	Transferertrag von Beteiligungen	0,00	0	0,00
2	2123	Transferertrag von Unternehmen (mit Finanzunternehmen)	0,00	0	0,00
2	2124	Transferertrag von Haushalten und Organisationen ohne Erwerbscharakter	2.026,38	2.000	26,38
2	2125	Transferertrag vom Ausland	0,00	0	0,00
2	2126	Investitions- und Tilgungszuschüsse zwischen Unternehmungen und Betrieben der Gebietskörperschaft und der Gebietskörperschaft	0,00	0	0,00
2	2127	Nicht finanzwirksamer Transferertrag	65.177,27	0	65.177,27
<b>1</b>	<b>213</b>	<b>Finanzerträge</b>	<b>0,00</b>	<b>0</b>	<b>0,00</b>
2	2131	Erträge aus Zinsen	0,00	0	0,00
2	2132	Erträge aus Zinsen aus derivativen Finanzinstrumenten ohne Grundgeschäft	0,00	0	0,00
2	2133	Erträge aus Gewinneinnahmen von marktbestimmten Betrieben	0,00	0	0,00
2	2134	Sonstige Finanzerträge	0,00	0	0,00
2	2135	Erträge aus Dividenden/Gewinnausschüttungen	0,00	0	0,00
2	2136	Sonstige nicht finanzierungswirksame Erträge	0,00	0	0,00
<b>SU</b>	<b>21</b>	<b>Summe Erträge</b>	<b>407.532,62</b>	<b>336.800</b>	<b>70.732,62</b>
<b>1</b>	<b>221</b>	<b>Personalaufwand</b>	<b>205.096,03</b>	<b>206.100</b>	<b>-1.003,97</b>
2	2211	Personalaufwand (Bezüge, Nebengeb., Mehrleistungen)	163.351,61	164.300	-948,39
2	2212	Gesetzlicher und freiwilliger Sozialaufwand	40.623,22	41.600	-976,78
2	2213	Sonstiger Personalaufwand	0,00	0	0,00
2	2214	Nicht finanzierungswirksamer Personalaufwand	1.121,20	200	921,20
<b>1</b>	<b>222</b>	<b>Sachaufwand (ohne Transferaufwand)</b>	<b>575.772,36</b>	<b>458.100</b>	<b>117.672,36</b>
2	2221	Gebrauchs- und Verbrauchsgüter, Handelswaren	14.513,64	14.800	-286,36
2	2222	Verwaltungs- und Betriebsaufwand	54.802,33	51.200	3.602,33
2	2223	Leasing- und Mietaufwand	0,00	0	0,00
2	2224	Instandhaltung	25.001,67	17.900	7.101,67
2	2225	Sonstiger Sachaufwand	343.781,59	343.000	781,59
2	2226	Nicht finanzierungswirksamer Sachaufwand	137.673,13	31.200	106.473,13

MVAG Ebene	MVAG Code	Mittelverwendungs- und -aufbringungsgruppen (1. und 2. Ebene)	RA 2021	VA 2021	Differenz
<b>1</b>	<b>223</b>	<b>Transferaufwand (laufende Transfers und Kapitaltransfers)</b>	<b>99.365,91</b>	<b>103.800</b>	<b>-4.434,09</b>
2	2231	Transferaufwand an Träger des öffentlichen Rechts	98.415,91	102.500	-4.084,09
2	2232	Transferaufwand an Beteiligungen	0,00	0	0,00
2	2233	Transferaufwand an Unternehmen (mit Finanzunternehmen)	0,00	0	0,00
2	2234	Transferaufwand an Haushalte und Organisationen ohne Erwerbscharakter	950,00	1.300	-350,00
2	2235	Transferaufwand an das Ausland	0,00	0	0,00
2	2236	Investitions- und Tilgungszuschüsse zwischen Unternehmungen und Betrieben der Gebietskörperschaft und der Gebietskörperschaft	0,00	0	0,00
2	2237	Nicht finanzierungswirksamer Transferaufwand	0,00	0	0,00
<b>1</b>	<b>224</b>	<b>Finanzaufwand</b>	<b>19.440,69</b>	<b>16.800</b>	<b>2.640,69</b>
2	2241	Zinsen aus Finanzschulden, Finanzierungsleasing, Forderungskauf und derivativen Finanzinstrumenten mit Grundgeschäft	19.440,69	16.800	2.640,69
2	2242	Zinsen und sonstige Aufwendungen aus derivativen Finanzinstrumenten ohne Grundgeschäft	0,00	0	0,00
2	2243	Gewinnentnahmen von Unternehmungen und marktbestimmten Betrieben der Gebietskörperschaft (innerhalb der Gebietskörperschaft)	0,00	0	0,00
2	2244	Sonstiger Finanzaufwand	0,00	0	0,00
2	2245	Nicht finanzierungswirksamer Finanzaufwand	0,00	0	0,00
<b>SU</b>	<b>22</b>	<b>Summe Aufwendungen</b>	<b>899.674,99</b>	<b>784.800</b>	<b>114.874,99</b>
<b>SA0</b>	<b>SA0</b>	<b>(0) Nettoergebnis (21 - 22)</b>	<b>-492.142,37</b>	<b>-448.000</b>	<b>-44.142,37</b>
<b>1</b>	<b>230</b>	<b>Entnahmen von Haushaltsrücklagen</b>	<b>0,00</b>	<b>0</b>	<b>0,00</b>
2	2301	Entnahmen von Haushaltsrücklagen	0,00	0	0,00
<b>1</b>	<b>240</b>	<b>Zuweisungen an Haushaltsrücklagen</b>	<b>0,00</b>	<b>0</b>	<b>0,00</b>
2	2401	Zuweisungen an Haushaltstücklagen	0,00	0	0,00
<b>SU</b>	<b>23</b>	<b>Summe Haushaltsrücklagen</b>	<b>0,00</b>	<b>0</b>	<b>0,00</b>
<b>SA00</b>	<b>SA00</b>	<b>Nettoergebnis nach Zuweisung und Entnahmen von Haushaltsrücklagen (SA 0 +/- SU 23)</b>	<b>-492.142,37</b>	<b>-448.000</b>	<b>-44.142,37</b>



**Finanzierungsergebnis Bereichsbudget 2 - Unterricht, Erziehung, Sport und Wissenschaft (Länder und Gemeinden)**

MVAG Ebene	MVAG Code	Mittelverwendungs- und -aufbringungsgruppen (1. und 2. Ebene)	RA 2021	VA 2021	Differenz
<b>1</b>	<b>311</b>	<b>Einzahlungen aus der operativen Verwaltungstätigkeit</b>	<b>329.069,81</b>	<b>329.200</b>	<b>-130,19</b>
2	3111	Einzahlungen aus eigenen Abgaben	0,00	0	0,00
2	3112	Einzahlungen aus Ertragsanteilen	0,00	0	0,00
2	3113	Einzahlungen aus Gebühren	0,00	0	0,00
2	3114	Einzahlungen aus Leistungen	16.804,40	14.100	2.704,40
2	3115	Einzahlungen aus Besitz und wirtschaftlicher Tätigkeiten	4.760,01	4.900	-139,99
2	3116	Einzahlungen aus Veräußerung von geringwertigen Wirtschaftsgütern (GWG) und sonstige Einzahlungen	307.505,40	310.200	-2.694,60
<b>1</b>	<b>312</b>	<b>Einzahlungen aus Transfers (ohne Kapitaltransfers)</b>	<b>12.201,62</b>	<b>7.600</b>	<b>4.601,62</b>
2	3121	Transferzahlungen von Trägern des öffentlichen Rechts	12.201,62	5.600	6.601,62
2	3122	Transferzahlungen von Beteiligungen	0,00	0	0,00
2	3123	Transferzahlungen von Unternehmen (inkl. Finanzunternehmen)	0,00	0	0,00
2	3124	Transferzahlungen von Haushalten und Organisationen ohne Erwerbscharakter	0,00	2.000	-2.000,00
2	3125	Transferzahlungen vom Ausland	0,00	0	0,00
2	3126	Investitions- und Tilgungszuschüsse zwischen Unternehmungen und Betrieben der Gebietskörperschaft und der Gebietskörperschaft	0,00	0	0,00
<b>1</b>	<b>313</b>	<b>Einzahlungen aus Finanzerträgen</b>	<b>0,00</b>	<b>0</b>	<b>0,00</b>
2	3131	Einzahlungen aus Zinserträgen	0,00	0	0,00
2	3133	Einzahlungen aus Gewinnentnahmen von marktbestimmten Betrieben	0,00	0	0,00
2	3134	Sonstige Einzahlungen aus Finanzerträgen	0,00	0	0,00
2	3135	Einzahlungen aus Dividenden/Gewinnausschüttungen	0,00	0	0,00
<b>SU</b>	<b>31</b>	<b>Summe Einzahlungen operative Gebarung</b>	<b>341.271,43</b>	<b>336.800</b>	<b>4.471,43</b>
<b>1</b>	<b>321</b>	<b>Auszahlungen aus Personalaufwand</b>	<b>203.974,83</b>	<b>205.900</b>	<b>-1.925,17</b>
2	3211	Auszahlungen für Personalaufwand, Bezüge, Nebengebühren und Mehrleistungsvergütungen	163.351,61	164.300	-948,39
2	3212	Auszahlungen für gesetzliche und freiwillige Sozialaufwendungen	40.623,22	41.600	-976,78
2	3213	Auszahlungen aus sonstigem Personalaufwand	0,00	0	0,00
<b>1</b>	<b>322</b>	<b>Auszahlungen aus Sachaufwand (ohne Transferaufwand)</b>	<b>434.679,34</b>	<b>426.900</b>	<b>7.779,34</b>
2	3221	Auszahlungen für Gebrauchs- und Verbrauchsgüter, Handelswaren	14.657,75	14.800	-142,25
2	3222	Auszahlungen für Verwaltungs- und Betriebsaufwand	51.238,33	51.200	38,33
2	3223	Auszahlungen für Leasing- und Mietaufwand	0,00	0	0,00
2	3224	Auszahlungen für Instandhaltung	25.001,67	17.900	7.101,67
2	3225	Sonstige Auszahlungen aus Sachaufwand	343.781,59	343.000	781,59
2	3226	Auszahlungen aus der Inanspruchnahme von Haftungen	0,00	0	0,00
<b>1</b>	<b>323</b>	<b>Auszahlungen aus Transfers (ohne Kapitaltransfers)</b>	<b>99.365,91</b>	<b>103.800</b>	<b>-4.434,09</b>
2	3231	Transferzahlungen an Träger des öffentlichen Rechts	98.415,91	102.500	-4.084,09
2	3232	Transferzahlungen an Beteiligungen	0,00	0	0,00
2	3233	Transferzahlungen an Unternehmen (inkl. Finanzunternehmen)	0,00	0	0,00
2	3234	Transferzahlungen an Haushalte und Organisationen ohne Erwerbscharakter	950,00	1.300	-350,00

MVAG Ebene	MVAG Code	Mittelverwendungs- und -aufbringungsgruppen (1. und 2. Ebene)	RA 2021	VA 2021	Differenz
2	3235	Transferzahlungen an das Ausland	0,00	0	0,00
2	3236	Investitions- und Tilgungszuschüsse zwischen Unternehmungen und Betrieben der Gebietskörperschaft und der Gebietskörperschaft	0,00	0	0,00
<b>1</b>	<b>324</b>	<b>Auszahlungen aus Finanzaufwand</b>	<b>19.440,69</b>	<b>16.800</b>	<b>2.640,69</b>
2	3241	Auszahlungen für Zinsaufwand, für Finanzierungsleasing, für Forderungskauf, für Finanzschulden und derivative Finanzinstrumente mit Grundgeschäft	19.440,69	16.800	2.640,69
2	3242	Auszahlungen für Zinsen aus derivativen Finanzinstrumente ohne Grundgeschäft	0,00	0	0,00
2	3243	Auszahlung aus Gewinnentnahmen von marktbestimmten Betrieben	0,00	0	0,00
2	3244	Sonstige Auszahlungen aus Finanzaufwendungen	0,00	0	0,00
<b>SU</b>	<b>32</b>	<b>Summe Auszahlungen operative Gebarung</b>	<b>757.460,77</b>	<b>753.400</b>	<b>4.060,77</b>
<b>SA1</b>	<b>SA1</b>	<b>Saldo (1) Geldfluss aus der Operativen Gebarung (31 - 32)</b>	<b>-416.189,34</b>	<b>-416.600</b>	<b>410,66</b>
<b>1</b>	<b>331</b>	<b>Einzahlungen aus der Investitionstätigkeit</b>	<b>0,00</b>	<b>0</b>	<b>0,00</b>
2	3311	Einzahlungen aus der Veräußerung von immateriellem Vermögen	0,00	0	0,00
2	3312	Einzahlungen aus der Veräußerung von Grundstücken und Grundstückseinrichtungen	0,00	0	0,00
2	3313	Einzahlungen aus der Veräußerung von Gebäuden und Bauten	0,00	0	0,00
2	3314	Einzahlungen aus der Veräußerung von technischen Anlagen, Fahrzeugen und Maschinen	0,00	0	0,00
2	3315	Einzahlungen aus der Veräußerung von Amts-, Betriebs- und Geschäftsausstattung	0,00	0	0,00
2	3316	Einzahlungen aus der Veräußerung von Kulturgütern	0,00	0	0,00
2	3317	Einzahlungen aus der Veräußerung von Beteiligungen	0,00	0	0,00
<b>1</b>	<b>332</b>	<b>Einzahlungen aus der Rückzahlung von Darlehen sowie gewährten Vorschüssen</b>	<b>0,00</b>	<b>0</b>	<b>0,00</b>
2	3321	Einzahlungen aus Darlehen an Träger des öffentlichen Rechts	0,00	0	0,00
2	3322	Einzahlungen aus Darlehen an Beteiligungen	0,00	0	0,00
2	3323	Einzahlungen aus Darlehen an Unternehmen und Haushalte	0,00	0	0,00
2	3325	Einzahlungen aus Vorschüssen und Anzahlungen	0,00	0	0,00
<b>1</b>	<b>333</b>	<b>Einzahlungen aus Kapitaltransfers</b>	<b>1.814.200,03</b>	<b>1.811.200</b>	<b>3.000,03</b>
2	3331	Kapitaltransferzahlungen von Trägern des öffentlichen Rechts	919.220,45	921.200	-1.979,55
2	3332	Kapitaltransferzahlungen von Beteiligungen	0,00	0	0,00
2	3333	Kapitaltransferzahlungen von Unternehmen	0,00	0	0,00
2	3334	Kapitaltransferzahlungen von Haushalten und Organisationen ohne Erwerbscharakter	0,00	0	0,00
2	3335	Kapitaltransferzahlungen vom Ausland	894.979,58	890.000	4.979,58
<b>SU</b>	<b>33</b>	<b>Summe Einzahlungen investive Gebarung</b>	<b>1.814.200,03</b>	<b>1.811.200</b>	<b>3.000,03</b>
<b>1</b>	<b>341</b>	<b>Auszahlungen aus der Investitionstätigkeit</b>	<b>487.917,85</b>	<b>445.900</b>	<b>42.017,85</b>
2	3411	Auszahlungen für den Erwerb von immateriellem Vermögen	0,00	0	0,00
2	3412	Auszahlungen für den Erwerb von Grundstücken und Grundstückseinrichtungen	25.086,92	14.800	10.286,92
2	3413	Auszahlungen für den Erwerb von Gebäuden und Bauten	449.944,16	419.100	30.844,16
2	3414	Auszahlungen für den Erwerb von technischen Anlagen, Fahrzeugen und Maschinen	0,00	0	0,00
2	3415	Auszahlungen für den Erwerb von Amts-, Betriebs- und Geschäftsausstattung	12.886,77	12.000	886,77
2	3416	Auszahlungen für den Erwerb von Kulturgütern	0,00	0	0,00
2	3417	Auszahlungen für den Erwerb von Beteiligungen	0,00	0	0,00

MVAG Ebene	MVAG Code	Mittelverwendungs- und -aufbringungsgruppen (1. und 2. Ebene)	RA 2021	VA 2021	Differenz
<b>1</b>	<b>342</b>	<b>Auszahlungen von gewährten Darlehen sowie gewährten Vorschüssen</b>	<b>0,00</b>	<b>0</b>	<b>0,00</b>
2	3421	Auszahlung von Darlehen an Träger des öffentlichen Rechts	0,00	0	0,00
2	3422	Auszahlung von Darlehen an Beteiligungen	0,00	0	0,00
2	3423	Auszahlung von Darlehen an Unternehmen und Haushalte	0,00	0	0,00
2	3425	Auszahlungen von Vorschüssen und Anzahlungen	0,00	0	0,00
<b>1</b>	<b>343</b>	<b>Auszahlungen aus Kapitaltransfers</b>	<b>0,00</b>	<b>0</b>	<b>0,00</b>
2	3431	Kapitaltransferzahlungen an Träger des öffentlichen Rechts	0,00	0	0,00
2	3432	Kapitaltransferzahlungen an Beteiligungen	0,00	0	0,00
2	3433	Kapitaltransferzahlungen an Unternehmen (Finanzunternehmen)	0,00	0	0,00
2	3434	Kapitaltransferzahlungen an Haushalte und Organisationen ohne Erwerbscharakter	0,00	0	0,00
2	3435	Kapitaltransferzahlungen an das Ausland	0,00	0	0,00
<b>SU</b>	<b>34</b>	<b>Summe Auszahlungen investive Gebarung</b>	<b>487.917,85</b>	<b>445.900</b>	<b>42.017,85</b>
<b>SA2</b>	<b>SA2</b>	<b>Saldo (2) Geldfluss aus der Investiven Gebarung (33 - 34)</b>	<b>1.326.282,18</b>	<b>1.365.300</b>	<b>-39.017,82</b>
<b>SA3</b>	<b>SA3</b>	<b>Saldo (3) Nettofinanzierungssaldo (Saldo 1+ Saldo 2)</b>	<b>910.092,84</b>	<b>948.700</b>	<b>-38.607,16</b>
<b>1</b>	<b>351</b>	<b>Einzahlungen aus der Aufnahme von Finanzschulden</b>	<b>0,00</b>	<b>0</b>	<b>0,00</b>
2	3511	Einzahlungen aus empfangenen Darlehen von öffentlichen Körperschaften und Rechtsträgern	0,00	0	0,00
2	3512	Einzahlungen aus empfangenen Darlehen von Beteiligungen	0,00	0	0,00
2	3513	Einzahlungen aus empfangenen Darlehen von Unternehmen und privaten Haushalten	0,00	0	0,00
2	3514	Einzahlungen aus Finanzschulden (Finanzunternehmen)	0,00	0	0,00
<b>1</b>	<b>353</b>	<b>Einzahlungen infolge eines Kapitaltausch bei derivativen Finanzinstrumenten mit Grundgeschäft</b>	<b>0,00</b>	<b>0</b>	<b>0,00</b>
2	3530	Einzahlungen infolge eines Kapitaltausch bei derivativen Finanzinstrumenten mit Grundgeschäft	0,00	0	0,00
<b>1</b>	<b>355</b>	<b>Einzahlungen aus dem Abgang von Finanzinstrumenten</b>	<b>0,00</b>	<b>0</b>	<b>0,00</b>
2	3550	Einzahlungen aus dem Abgang von Finanzinstrumenten	0,00	0	0,00
<b>SU</b>	<b>35</b>	<b>Summe Einzahlungen aus der Finanzierungstätigkeit</b>	<b>0,00</b>	<b>0</b>	<b>0,00</b>
<b>1</b>	<b>361</b>	<b>Auszahlungen aus der Tilgung von Finanzschulden</b>	<b>1.709.335,87</b>	<b>1.709.300</b>	<b>35,87</b>
2	3611	Auszahlungen aus empfangenen Darlehen von öffentlichen Körperschaften und Rechtsträgern	0,00	0	0,00
2	3612	Auszahlungen aus empfangenen Darlehen von Beteiligungen	0,00	0	0,00
2	3613	Auszahlungen aus empfangenen Darlehen von Unternehmen und privaten Haushalten	0,00	0	0,00
2	3614	Auszahlungen aus Finanzschulden	1.709.335,87	1.709.300	35,87
2	3615	Auszahlung aus der Rückzahlung von Leasingverbindlichkeiten	0,00	0	0,00
<b>1</b>	<b>363</b>	<b>Auszahlungen infolge eines Kapitaltausch bei derivativen Finanzinstrumenten mit Grundgeschäft</b>	<b>0,00</b>	<b>0</b>	<b>0,00</b>
2	3630	Auszahlungen infolge eines Kapitaltausch bei derivativen Finanzinstrumenten mit Grundgeschäft	0,00	0	0,00
<b>1</b>	<b>365</b>	<b>Auszahlungen für den Erwerb von Finanzinstrumenten</b>	<b>0,00</b>	<b>0</b>	<b>0,00</b>
2	3650	Auszahlungen für den Erwerb von Finanzinstrumenten	0,00	0	0,00
<b>SU</b>	<b>36</b>	<b>Summe Auszahlungen aus der Finanzierungstätigkeit</b>	<b>1.709.335,87</b>	<b>1.709.300</b>	<b>35,87</b>
<b>SA4</b>	<b>SA4</b>	<b>Saldo (4) Geldfluss aus der Finanzierungstätigkeit (35 - 36)</b>	<b>-1.709.335,87</b>	<b>-1.709.300</b>	<b>-35,87</b>
<b>SA5</b>	<b>SA5</b>	<b>Saldo (5) Geldfluss aus der voranschlagswirksamen Gebarung (Saldo 3 + Saldo 4)</b>	<b>-799.243,03</b>	<b>-760.600</b>	<b>-38.643,03</b>
<b>1</b>	<b>411</b>	<b>Einzahlungen aus nicht voranschlagswirksamen Forderungen</b>	<b>0,00</b>	<b>0</b>	<b>0,00</b>
2	4110	Einzahlungen aus nicht voranschlagswirksamen Forderungen	0,00	0	0,00

<b>MVAG Ebene</b>	<b>MVAG Code</b>	<b>Mittelverwendungs- und -aufbringungsgruppen (1. und 2. Ebene)</b>	<b>RA 2021</b>	<b>VA 2021</b>	<b>Differenz</b>
<b>1</b>	<b>412</b>	<b>Einzahlungen aus nicht voranschlagswirksamen Verbindlichkeiten</b>	<b>0,00</b>	<b>0</b>	<b>0,00</b>
2	4120	Einzahlungen aus nicht voranschlagswirksamen Verbindlichkeiten	0,00	0	0,00
<b>1</b>	<b>413</b>	<b>Einzahlungen aus der Aufnahme von zur Kassenstärkung eingegangenen Geldverbindlichkeiten (Barvorlagen)</b>	<b>0,00</b>	<b>0</b>	<b>0,00</b>
2	4130	Einzahlungen aus der Aufnahme von zur Kassenstärkung eingegangenen Geldverbindlichkeiten (Barvorlagen)	0,00	0	0,00
<b>SU</b>	<b>41</b>	<b>Summe Einzahlungen aus der nicht voranschlagswirksamen Gebarung</b>	<b>0,00</b>	<b>0</b>	<b>0,00</b>
<b>1</b>	<b>421</b>	<b>Auszahlungen aus nicht voranschlagswirksamen Forderungen</b>	<b>0,00</b>	<b>0</b>	<b>0,00</b>
2	4210	Auszahlungen aus nicht voranschlagswirksamen Forderungen	0,00	0	0,00
<b>1</b>	<b>422</b>	<b>Auszahlungen aus nicht voranschlagswirksamen Verbindlichkeiten</b>	<b>0,00</b>	<b>0</b>	<b>0,00</b>
2	4220	Auszahlungen aus nicht voranschlagswirksamen Verbindlichkeiten	0,00	0	0,00
<b>1</b>	<b>423</b>	<b>Auszahlungen zur Tilgung von zur Kassenstärkung eingegangenen Gelverbindlichkeitn (Barvorlage)</b>	<b>0,00</b>	<b>0</b>	<b>0,00</b>
2	4230	Auszahlungen zur Tilgung von zur Kassenstärkung eingegangenen Gelverbindlichkeitn (Barvorlage)	0,00	0	0,00
<b>SU</b>	<b>42</b>	<b>Summe Auszahlungen aus der nicht voranschlagwirksamen Gebarung</b>	<b>0,00</b>	<b>0</b>	<b>0,00</b>
<b>SA6</b>	<b>SA6</b>	<b>Geldfluss aus der nicht voranschlagswirksamen Gebarung</b>	<b>0,00</b>	<b>0</b>	<b>0,00</b>
<b>SA7</b>	<b>SA7</b>	<b>Veränderung an Liquididen Mitteln (Saldo 5 + Saldo 6)</b>	<b>-799.243,03</b>	<b>-760.600</b>	<b>-38.643,03</b>

**Ergebnisrechnung Bereichsbudget 3 - Kunst, Kultur und Kultus (Länder und Gemeinden)**

MVAG Ebene	MVAG Code	Mittelverwendungs- und -aufbringungsgruppen (1. und 2. Ebene)	RA 2021	VA 2021	Differenz
<b>1</b>	<b>211</b>	<b>Erträge aus der operativen Verwaltungstätigkeit</b>	<b>5.966,06</b>	<b>11.600</b>	<b>-5.633,94</b>
2	2111	Erträge aus eigenen Abgaben	0,00	0	0,00
2	2112	Erträge aus Ertragsanteilen	0,00	0	0,00
2	2113	Erträge aus Gebühren	0,00	0	0,00
2	2114	Erträge aus Leistungen	586,24	0	586,24
2	2115	Erträge aus Besitz und wirtschaftlicher Tätigkeit	13,50	0	13,50
2	2116	Erträge aus Veräußerung und sonstiger Erträge	5.366,32	11.600	-6.233,68
2	2117	Nicht finanzierungswirksame operative Erträge	0,00	0	0,00
<b>1</b>	<b>212</b>	<b>Erträge aus Transfers</b>	<b>45.339,14</b>	<b>164.400</b>	<b>-119.060,86</b>
2	2121	Transferertrag von Trägern des öffentlichen Rechts	43.831,04	70.600	-26.768,96
2	2122	Transferertrag von Beteiligungen	0,00	0	0,00
2	2123	Transferertrag von Unternehmen (mit Finanzunternehmen)	547,29	800	-252,71
2	2124	Transferertrag von Haushalten und Organisationen ohne Erwerbscharakter	0,00	60.000	-60.000,00
2	2125	Transferertrag vom Ausland	0,00	33.000	-33.000,00
2	2126	Investitions- und Tilgungszuschüsse zwischen Unternehmungen und Betrieben der Gebietskörperschaft und der Gebietskörperschaft	0,00	0	0,00
2	2127	Nicht finanzwirksamer Transferertrag	960,81	0	960,81
<b>1</b>	<b>213</b>	<b>Finanzerträge</b>	<b>0,00</b>	<b>0</b>	<b>0,00</b>
2	2131	Erträge aus Zinsen	0,00	0	0,00
2	2132	Erträge aus Zinsen aus derivativen Finanzinstrumenten ohne Grundgeschäft	0,00	0	0,00
2	2133	Erträge aus Gewinneinnahmen von marktbestimmten Betrieben	0,00	0	0,00
2	2134	Sonstige Finanzerträge	0,00	0	0,00
2	2135	Erträge aus Dividenden/Gewinnausschüttungen	0,00	0	0,00
2	2136	Sonstige nicht finanzierungswirksame Erträge	0,00	0	0,00
<b>SU</b>	<b>21</b>	<b>Summe Erträge</b>	<b>51.305,20</b>	<b>176.000</b>	<b>-124.694,80</b>
<b>1</b>	<b>221</b>	<b>Personalaufwand</b>	<b>0,00</b>	<b>300</b>	<b>-300,00</b>
2	2211	Personalaufwand (Bezüge, Nebengeb., Mehrleistungen)	0,00	100	-100,00
2	2212	Gesetzlicher und freiwilliger Sozialaufwand	0,00	200	-200,00
2	2213	Sonstiger Personalaufwand	0,00	0	0,00
2	2214	Nicht finanzierungswirksamer Personalaufwand	0,00	0	0,00
<b>1</b>	<b>222</b>	<b>Sachaufwand (ohne Transferaufwand)</b>	<b>131.979,60</b>	<b>220.200</b>	<b>-88.220,40</b>
2	2221	Gebrauchs- und Verbrauchsgüter, Handelswaren	49,80	800	-750,20
2	2222	Verwaltungs- und Betriebsaufwand	374,74	500	-125,26
2	2223	Leasing- und Mietaufwand	0,00	0	0,00
2	2224	Instandhaltung	40.000,00	111.400	-71.400,00
2	2225	Sonstiger Sachaufwand	87.952,81	105.300	-17.347,19
2	2226	Nicht finanzierungswirksamer Sachaufwand	3.602,25	2.200	1.402,25

MVAG Ebene	MVAG Code	Mittelverwendungs- und -aufbringungsgruppen (1. und 2. Ebene)	RA 2021	VA 2021	Differenz
<b>1</b>	<b>223</b>	<b>Transferaufwand (laufende Transfers und Kapitaltransfers)</b>	<b>31.760,79</b>	<b>31.600</b>	<b>160,79</b>
2	2231	Transferaufwand an Träger des öffentlichen Rechts	26.217,86	26.000	217,86
2	2232	Transferaufwand an Beteiligungen	0,00	0	0,00
2	2233	Transferaufwand an Unternehmen (mit Finanzunternehmen)	0,00	0	0,00
2	2234	Transferaufwand an Haushalte und Organisationen ohne Erwerbscharakter	5.542,93	5.600	-57,07
2	2235	Transferaufwand an das Ausland	0,00	0	0,00
2	2236	Investitions- und Tilgungszuschüsse zwischen Unternehmungen und Betrieben der Gebietskörperschaft und der Gebietskörperschaft	0,00	0	0,00
2	2237	Nicht finanzierungswirksamer Transferaufwand	0,00	0	0,00
<b>1</b>	<b>224</b>	<b>Finanzaufwand</b>	<b>4.378,33</b>	<b>5.000</b>	<b>-621,67</b>
2	2241	Zinsen aus Finanzschulden, Finanzierungsleasing, Forderungskauf und derivativen Finanzinstrumenten mit Grundgeschäft	4.378,33	5.000	-621,67
2	2242	Zinsen und sonstige Aufwendungen aus derivativen Finanzinstrumenten ohne Grundgeschäft	0,00	0	0,00
2	2243	Gewinnentnahmen von Unternehmungen und marktbestimmten Betrieben der Gebietskörperschaft (innerhalb der Gebietskörperschaft)	0,00	0	0,00
2	2244	Sonstiger Finanzaufwand	0,00	0	0,00
2	2245	Nicht finanzierungswirksamer Finanzaufwand	0,00	0	0,00
<b>SU</b>	<b>22</b>	<b>Summe Aufwendungen</b>	<b>168.118,72</b>	<b>257.100</b>	<b>-88.981,28</b>
<b>SA0</b>	<b>SA0</b>	<b>(0) Nettoergebnis (21 - 22)</b>	<b>-116.813,52</b>	<b>-81.100</b>	<b>-35.713,52</b>
<b>1</b>	<b>230</b>	<b>Entnahmen von Haushaltsrücklagen</b>	<b>0,00</b>	<b>0</b>	<b>0,00</b>
2	2301	Entnahmen von Haushaltsrücklagen	0,00	0	0,00
<b>1</b>	<b>240</b>	<b>Zuweisungen an Haushaltsrücklagen</b>	<b>0,00</b>	<b>0</b>	<b>0,00</b>
2	2401	Zuweisungen an Haushaltstücklagen	0,00	0	0,00
<b>SU</b>	<b>23</b>	<b>Summe Haushaltsrücklagen</b>	<b>0,00</b>	<b>0</b>	<b>0,00</b>
<b>SA00</b>	<b>SA00</b>	<b>Nettoergebnis nach Zuweisung und Entnahmen von Haushaltsrücklagen (SA 0 +/- SU 23)</b>	<b>-116.813,52</b>	<b>-81.100</b>	<b>-35.713,52</b>

**Finanzierungsergebnis Bereichsbudget 3 - Kunst, Kultur und Kultus (Länder und Gemeinden)**

MVAG Ebene	MVAG Code	Mittelverwendungs- und -aufbringungsgruppen (1. und 2. Ebene)	RA 2021	VA 2021	Differenz
<b>1</b>	<b>311</b>	<b>Einzahlungen aus der operativen Verwaltungstätigkeit</b>	<b>5.966,06</b>	<b>11.600</b>	<b>-5.633,94</b>
2	3111	Einzahlungen aus eigenen Abgaben	0,00	0	0,00
2	3112	Einzahlungen aus Ertragsanteilen	0,00	0	0,00
2	3113	Einzahlungen aus Gebühren	0,00	0	0,00
2	3114	Einzahlungen aus Leistungen	586,24	0	586,24
2	3115	Einzahlungen aus Besitz und wirtschaftlicher Tätigkeiten	13,50	0	13,50
2	3116	Einzahlungen aus Veräußerung von geringwertigen Wirtschaftsgütern (GWG) und sonstige Einzahlungen	5.366,32	11.600	-6.233,68
<b>1</b>	<b>312</b>	<b>Einzahlungen aus Transfers (ohne Kapitaltransfers)</b>	<b>44.378,33</b>	<b>164.400</b>	<b>-120.021,67</b>
2	3121	Transferzahlungen von Trägern des öffentlichen Rechts	43.831,04	70.600	-26.768,96
2	3122	Transferzahlungen von Beteiligungen	0,00	0	0,00
2	3123	Transferzahlungen von Unternehmen (inkl. Finanzunternehmen)	547,29	800	-252,71
2	3124	Transferzahlungen von Haushalten und Organisationen ohne Erwerbscharakter	0,00	60.000	-60.000,00
2	3125	Transferzahlungen vom Ausland	0,00	33.000	-33.000,00
2	3126	Investitions- und Tilgungszuschüsse zwischen Unternehmungen und Betrieben der Gebietskörperschaft und der Gebietskörperschaft	0,00	0	0,00
<b>1</b>	<b>313</b>	<b>Einzahlungen aus Finanzerträgen</b>	<b>0,00</b>	<b>0</b>	<b>0,00</b>
2	3131	Einzahlungen aus Zinserträgen	0,00	0	0,00
2	3133	Einzahlungen aus Gewinnentnahmen von marktbestimmten Betrieben	0,00	0	0,00
2	3134	Sonstige Einzahlungen aus Finanzerträgen	0,00	0	0,00
2	3135	Einzahlungen aus Dividenden/Gewinnausschüttungen	0,00	0	0,00
<b>SU</b>	<b>31</b>	<b>Summe Einzahlungen operative Gebarung</b>	<b>50.344,39</b>	<b>176.000</b>	<b>-125.655,61</b>
<b>1</b>	<b>321</b>	<b>Auszahlungen aus Personalaufwand</b>	<b>0,00</b>	<b>300</b>	<b>-300,00</b>
2	3211	Auszahlungen für Personalaufwand, Bezüge, Nebengebühren und Mehrleistungsvergütungen	0,00	100	-100,00
2	3212	Auszahlungen für gesetzliche und freiwillige Sozialaufwendungen	0,00	200	-200,00
2	3213	Auszahlungen aus sonstigem Personalaufwand	0,00	0	0,00
<b>1</b>	<b>322</b>	<b>Auszahlungen aus Sachaufwand (ohne Transferaufwand)</b>	<b>128.380,33</b>	<b>218.000</b>	<b>-89.619,67</b>
2	3221	Auszahlungen für Gebrauchs- und Verbrauchsgüter, Handelswaren	52,78	800	-747,22
2	3222	Auszahlungen für Verwaltungs- und Betriebsaufwand	374,74	500	-125,26
2	3223	Auszahlungen für Leasing- und Mietaufwand	0,00	0	0,00
2	3224	Auszahlungen für Instandhaltung	40.000,00	111.400	-71.400,00
2	3225	Sonstige Auszahlungen aus Sachaufwand	87.952,81	105.300	-17.347,19
2	3226	Auszahlungen aus der Inanspruchnahme von Haftungen	0,00	0	0,00
<b>1</b>	<b>323</b>	<b>Auszahlungen aus Transfers (ohne Kapitaltransfers)</b>	<b>31.760,79</b>	<b>31.600</b>	<b>160,79</b>
2	3231	Transferzahlungen an Träger des öffentlichen Rechts	26.217,86	26.000	217,86
2	3232	Transferzahlungen an Beteiligungen	0,00	0	0,00
2	3233	Transferzahlungen an Unternehmen (inkl. Finanzunternehmen)	0,00	0	0,00
2	3234	Transferzahlungen an Haushalte und Organisationen ohne Erwerbscharakter	5.542,93	5.600	-57,07

MVAG Ebene	MVAG Code	Mittelverwendungs- und -aufbringungsgruppen (1. und 2. Ebene)	RA 2021	VA 2021	Differenz
2	3235	Transferzahlungen an das Ausland	0,00	0	0,00
2	3236	Investitions- und Tilgungszuschüsse zwischen Unternehmungen und Betrieben der Gebietskörperschaft und der Gebietskörperschaft	0,00	0	0,00
<b>1</b>	<b>324</b>	<b>Auszahlungen aus Finanzaufwand</b>	<b>4.378,33</b>	<b>5.000</b>	<b>-621,67</b>
2	3241	Auszahlungen für Zinsaufwand, für Finanzierungsleasing, für Forderungskauf, für Finanzschulden und derivative Finanzinstrumente mit Grundgeschäft	4.378,33	5.000	-621,67
2	3242	Auszahlungen für Zinsen aus derivativen Finanzinstrumente ohne Grundgeschäft	0,00	0	0,00
2	3243	Auszahlung aus Gewinnentnahmen von marktbestimmten Betrieben	0,00	0	0,00
2	3244	Sonstige Auszahlungen aus Finanzaufwendungen	0,00	0	0,00
<b>SU</b>	<b>32</b>	<b>Summe Auszahlungen operative Gebarung</b>	<b>164.519,45</b>	<b>254.900</b>	<b>-90.380,55</b>
<b>SA1</b>	<b>SA1</b>	<b>Saldo (1) Geldfluss aus der Operativen Gebarung (31 - 32)</b>	<b>-114.175,06</b>	<b>-78.900</b>	<b>-35.275,06</b>
<b>1</b>	<b>331</b>	<b>Einzahlungen aus der Investitionstätigkeit</b>	<b>0,00</b>	<b>0</b>	<b>0,00</b>
2	3311	Einzahlungen aus der Veräußerung von immateriellem Vermögen	0,00	0	0,00
2	3312	Einzahlungen aus der Veräußerung von Grundstücken und Grundstückseinrichtungen	0,00	0	0,00
2	3313	Einzahlungen aus der Veräußerung von Gebäuden und Bauten	0,00	0	0,00
2	3314	Einzahlungen aus der Veräußerung von technischen Anlagen, Fahrzeugen und Maschinen	0,00	0	0,00
2	3315	Einzahlungen aus der Veräußerung von Amts-, Betriebs- und Geschäftsausstattung	0,00	0	0,00
2	3316	Einzahlungen aus der Veräußerung von Kulturgütern	0,00	0	0,00
2	3317	Einzahlungen aus der Veräußerung von Beteiligungen	0,00	0	0,00
<b>1</b>	<b>332</b>	<b>Einzahlungen aus der Rückzahlung von Darlehen sowie gewährten Vorschüssen</b>	<b>33.333,34</b>	<b>33.400</b>	<b>-66,66</b>
2	3321	Einzahlungen aus Darlehen an Träger des öffentlichen Rechts	0,00	33.400	-33.400,00
2	3322	Einzahlungen aus Darlehen an Beteiligungen	33.333,34	0	33.333,34
2	3323	Einzahlungen aus Darlehen an Unternehmen und Haushalte	0,00	0	0,00
2	3325	Einzahlungen aus Vorschüssen und Anzahlungen	0,00	0	0,00
<b>1</b>	<b>333</b>	<b>Einzahlungen aus Kapitaltransfers</b>	<b>0,00</b>	<b>0</b>	<b>0,00</b>
2	3331	Kapitaltransferzahlungen von Trägern des öffentlichen Rechts	0,00	0	0,00
2	3332	Kapitaltransferzahlungen von Beteiligungen	0,00	0	0,00
2	3333	Kapitaltransferzahlungen von Unternehmen	0,00	0	0,00
2	3334	Kapitaltransferzahlungen von Haushalten und Organisationen ohne Erwerbscharakter	0,00	0	0,00
2	3335	Kapitaltransferzahlungen vom Ausland	0,00	0	0,00
<b>SU</b>	<b>33</b>	<b>Summe Einzahlungen investive Gebarung</b>	<b>33.333,34</b>	<b>33.400</b>	<b>-66,66</b>
<b>1</b>	<b>341</b>	<b>Auszahlungen aus der Investitionstätigkeit</b>	<b>2.647,76</b>	<b>2.600</b>	<b>47,76</b>
2	3411	Auszahlungen für den Erwerb von immateriellem Vermögen	0,00	0	0,00
2	3412	Auszahlungen für den Erwerb von Grundstücken und Grundstückseinrichtungen	2.647,76	2.600	47,76
2	3413	Auszahlungen für den Erwerb von Gebäuden und Bauten	0,00	0	0,00
2	3414	Auszahlungen für den Erwerb von technischen Anlagen, Fahrzeugen und Maschinen	0,00	0	0,00
2	3415	Auszahlungen für den Erwerb von Amts-, Betriebs- und Geschäftsausstattung	0,00	0	0,00
2	3416	Auszahlungen für den Erwerb von Kulturgütern	0,00	0	0,00
2	3417	Auszahlungen für den Erwerb von Beteiligungen	0,00	0	0,00



MVAG Ebene	MVAG Code	Mittelverwendungs- und -aufbringungsgruppen (1. und 2. Ebene)	RA 2021	VA 2021	Differenz
<b>1</b>	<b>342</b>	<b>Auszahlungen von gewährten Darlehen sowie gewährten Vorschüssen</b>	<b>0,00</b>	<b>0</b>	<b>0,00</b>
2	3421	Auszahlung von Darlehen an Träger des öffentlichen Rechts	0,00	0	0,00
2	3422	Auszahlung von Darlehen an Beteiligungen	0,00	0	0,00
2	3423	Auszahlung von Darlehen an Unternehmen und Haushalte	0,00	0	0,00
2	3425	Auszahlungen von Vorschüssen und Anzahlungen	0,00	0	0,00
<b>1</b>	<b>343</b>	<b>Auszahlungen aus Kapitaltransfers</b>	<b>0,00</b>	<b>0</b>	<b>0,00</b>
2	3431	Kapitaltransferzahlungen an Träger des öffentlichen Rechts	0,00	0	0,00
2	3432	Kapitaltransferzahlungen an Beteiligungen	0,00	0	0,00
2	3433	Kapitaltransferzahlungen an Unternehmen (Finanzunternehmen)	0,00	0	0,00
2	3434	Kapitaltransferzahlungen an Haushalte und Organisationen ohne Erwerbscharakter	0,00	0	0,00
2	3435	Kapitaltransferzahlungen an das Ausland	0,00	0	0,00
<b>SU</b>	<b>34</b>	<b>Summe Auszahlungen investive Gebarung</b>	<b>2.647,76</b>	<b>2.600</b>	<b>47,76</b>
<b>SA2</b>	<b>SA2</b>	<b>Saldo (2) Geldfluss aus der Investiven Gebarung (33 - 34)</b>	<b>30.685,58</b>	<b>30.800</b>	<b>-114,42</b>
<b>SA3</b>	<b>SA3</b>	<b>Saldo (3) Nettofinanzierungssaldo (Saldo 1+ Saldo 2)</b>	<b>-83.489,48</b>	<b>-48.100</b>	<b>-35.389,48</b>
<b>1</b>	<b>351</b>	<b>Einzahlungen aus der Aufnahme von Finanzschulden</b>	<b>0,00</b>	<b>0</b>	<b>0,00</b>
2	3511	Einzahlungen aus empfangenen Darlehen von öffentlichen Körperschaften und Rechtsträgern	0,00	0	0,00
2	3512	Einzahlungen aus empfangenen Darlehen von Beteiligungen	0,00	0	0,00
2	3513	Einzahlungen aus empfangenen Darlehen von Unternehmen und privaten Haushalten	0,00	0	0,00
2	3514	Einzahlungen aus Finanzschulden (Finanzunternehmen)	0,00	0	0,00
<b>1</b>	<b>353</b>	<b>Einzahlungen infolge eines Kapitaltausch bei derivativen Finanzinstrumenten mit Grundgeschäft</b>	<b>0,00</b>	<b>0</b>	<b>0,00</b>
2	3530	Einzahlungen infolge eines Kapitaltausch bei derivativen Finanzinstrumenten mit Grundgeschäft	0,00	0	0,00
<b>1</b>	<b>355</b>	<b>Einzahlungen aus dem Abgang von Finanzinstrumenten</b>	<b>0,00</b>	<b>0</b>	<b>0,00</b>
2	3550	Einzahlungen aus dem Abgang von Finanzinstrumenten	0,00	0	0,00
<b>SU</b>	<b>35</b>	<b>Summe Einzahlungen aus der Finanzierungstätigkeit</b>	<b>0,00</b>	<b>0</b>	<b>0,00</b>
<b>1</b>	<b>361</b>	<b>Auszahlungen aus der Tilgung von Finanzschulden</b>	<b>33.333,34</b>	<b>33.400</b>	<b>-66,66</b>
2	3611	Auszahlungen aus empfangenen Darlehen von öffentlichen Körperschaften und Rechtsträgern	0,00	0	0,00
2	3612	Auszahlungen aus empfangenen Darlehen von Beteiligungen	0,00	0	0,00
2	3613	Auszahlungen aus empfangenen Darlehen von Unternehmen und privaten Haushalten	0,00	0	0,00
2	3614	Auszahlungen aus Finanzschulden	33.333,34	33.400	-66,66
2	3615	Auszahlung aus der Rückzahlung von Leasingverbindlichkeiten	0,00	0	0,00
<b>1</b>	<b>363</b>	<b>Auszahlungen infolge eines Kapitaltausch bei derivativen Finanzinstrumenten mit Grundgeschäft</b>	<b>0,00</b>	<b>0</b>	<b>0,00</b>
2	3630	Auszahlungen infolge eines Kapitaltausch bei derivativen Finanzinstrumenten mit Grundgeschäft	0,00	0	0,00
<b>1</b>	<b>365</b>	<b>Auszahlungen für den Erwerb von Finanzinstrumenten</b>	<b>0,00</b>	<b>0</b>	<b>0,00</b>
2	3650	Auszahlungen für den Erwerb von Finanzinstrumenten	0,00	0	0,00
<b>SU</b>	<b>36</b>	<b>Summe Auszahlungen aus der Finanzierungstätigkeit</b>	<b>33.333,34</b>	<b>33.400</b>	<b>-66,66</b>
<b>SA4</b>	<b>SA4</b>	<b>Saldo (4) Geldfluss aus der Finanzierungstätigkeit (35 - 36)</b>	<b>-33.333,34</b>	<b>-33.400</b>	<b>66,66</b>
<b>SA5</b>	<b>SA5</b>	<b>Saldo (5) Geldfluss aus der voranschlagswirksamen Gebarung (Saldo 3 + Saldo 4)</b>	<b>-116.822,82</b>	<b>-81.500</b>	<b>-35.322,82</b>
<b>1</b>	<b>411</b>	<b>Einzahlungen aus nicht voranschlagswirksamen Forderungen</b>	<b>0,00</b>	<b>0</b>	<b>0,00</b>
2	4110	Einzahlungen aus nicht voranschlagswirksamen Forderungen	0,00	0	0,00

<b>MVAG Ebene</b>	<b>MVAG Code</b>	<b>Mittelverwendungs- und -aufbringungsgruppen (1. und 2. Ebene)</b>	<b>RA 2021</b>	<b>VA 2021</b>	<b>Differenz</b>
<b>1</b>	<b>412</b>	<b>Einzahlungen aus nicht voranschlagswirksamen Verbindlichkeiten</b>	<b>0,00</b>	<b>0</b>	<b>0,00</b>
2	4120	Einzahlungen aus nicht voranschlagswirksamen Verbindlichkeiten	0,00	0	0,00
<b>1</b>	<b>413</b>	<b>Einzahlungen aus der Aufnahme von zur Kassenstärkung eingegangenen Geldverbindlichkeiten (Barvorlagen)</b>	<b>0,00</b>	<b>0</b>	<b>0,00</b>
2	4130	Einzahlungen aus der Aufnahme von zur Kassenstärkung eingegangenen Geldverbindlichkeiten (Barvorlagen)	0,00	0	0,00
<b>SU</b>	<b>41</b>	<b>Summe Einzahlungen aus der nicht voranschlagswirksamen Gebarung</b>	<b>0,00</b>	<b>0</b>	<b>0,00</b>
<b>1</b>	<b>421</b>	<b>Auszahlungen aus nicht voranschlagswirksamen Forderungen</b>	<b>0,00</b>	<b>0</b>	<b>0,00</b>
2	4210	Auszahlungen aus nicht voranschlagswirksamen Forderungen	0,00	0	0,00
<b>1</b>	<b>422</b>	<b>Auszahlungen aus nicht voranschlagswirksamen Verbindlichkeiten</b>	<b>0,00</b>	<b>0</b>	<b>0,00</b>
2	4220	Auszahlungen aus nicht voranschlagswirksamen Verbindlichkeiten	0,00	0	0,00
<b>1</b>	<b>423</b>	<b>Auszahlungen zur Tilgung von zur Kassenstärkung eingegangenen Gelverbindlichkeitn (Barvorlage)</b>	<b>0,00</b>	<b>0</b>	<b>0,00</b>
2	4230	Auszahlungen zur Tilgung von zur Kassenstärkung eingegangenen Gelverbindlichkeitn (Barvorlage)	0,00	0	0,00
<b>SU</b>	<b>42</b>	<b>Summe Auszahlungen aus der nicht voranschlagwirksamen Gebarung</b>	<b>0,00</b>	<b>0</b>	<b>0,00</b>
<b>SA6</b>	<b>SA6</b>	<b>Geldfluss aus der nicht voranschlagswirksamen Gebarung</b>	<b>0,00</b>	<b>0</b>	<b>0,00</b>
<b>SA7</b>	<b>SA7</b>	<b>Veränderung an Liquididen Mitteln (Saldo 5 + Saldo 6)</b>	<b>-116.822,82</b>	<b>-81.500</b>	<b>-35.322,82</b>

**Ergebnisrechnung Bereichsbudget 4 - Soziale Wohlfahrt und Wohnbauförderung (Länder und Gemeinden)**

MVAG Ebene	MVAG Code	Mittelverwendungs- und -aufbringungsgruppen (1. und 2. Ebene)	RA 2021	VA 2021	Differenz
<b>1</b>	<b>211</b>	<b>Erträge aus der operativen Verwaltungstätigkeit</b>	<b>50,00</b>	<b>0</b>	<b>50,00</b>
2	2111	Erträge aus eigenen Abgaben	0,00	0	0,00
2	2112	Erträge aus Ertragsanteilen	0,00	0	0,00
2	2113	Erträge aus Gebühren	0,00	0	0,00
2	2114	Erträge aus Leistungen	50,00	0	50,00
2	2115	Erträge aus Besitz und wirtschaftlicher Tätigkeit	0,00	0	0,00
2	2116	Erträge aus Veräußerung und sonstiger Erträge	0,00	0	0,00
2	2117	Nicht finanzierungswirksame operative Erträge	0,00	0	0,00
<b>1</b>	<b>212</b>	<b>Erträge aus Transfers</b>	<b>0,00</b>	<b>0</b>	<b>0,00</b>
2	2121	Transferertrag von Trägern des öffentlichen Rechts	0,00	0	0,00
2	2122	Transferertrag von Beteiligungen	0,00	0	0,00
2	2123	Transferertrag von Unternehmen (mit Finanzunternehmen)	0,00	0	0,00
2	2124	Transferertrag von Haushalten und Organisationen ohne Erwerbscharakter	0,00	0	0,00
2	2125	Transferertrag vom Ausland	0,00	0	0,00
2	2126	Investitions- und Tilgungszuschüsse zwischen Unternehmungen und Betrieben der Gebietskörperschaft und der Gebietskörperschaft	0,00	0	0,00
2	2127	Nicht finanzwirksamer Transferertrag	0,00	0	0,00
<b>1</b>	<b>213</b>	<b>Finanzerträge</b>	<b>0,00</b>	<b>0</b>	<b>0,00</b>
2	2131	Erträge aus Zinsen	0,00	0	0,00
2	2132	Erträge aus Zinsen aus derivativen Finanzinstrumenten ohne Grundgeschäft	0,00	0	0,00
2	2133	Erträge aus Gewinneinnahmen von marktbestimmten Betrieben	0,00	0	0,00
2	2134	Sonstige Finanzerträge	0,00	0	0,00
2	2135	Erträge aus Dividenden/Gewinnausschüttungen	0,00	0	0,00
2	2136	Sonstige nicht finanzierungswirksame Erträge	0,00	0	0,00
<b>SU</b>	<b>21</b>	<b>Summe Erträge</b>	<b>50,00</b>	<b>0</b>	<b>50,00</b>
<b>1</b>	<b>221</b>	<b>Personalaufwand</b>	<b>0,00</b>	<b>0</b>	<b>0,00</b>
2	2211	Personalaufwand (Bezüge, Nebengeb., Mehrleistungen)	0,00	0	0,00
2	2212	Gesetzlicher und freiwilliger Sozialaufwand	0,00	0	0,00
2	2213	Sonstiger Personalaufwand	0,00	0	0,00
2	2214	Nicht finanzierungswirksamer Personalaufwand	0,00	0	0,00
<b>1</b>	<b>222</b>	<b>Sachaufwand (ohne Transferaufwand)</b>	<b>900,00</b>	<b>1.500</b>	<b>-600,00</b>
2	2221	Gebrauchs- und Verbrauchsgüter, Handelswaren	900,00	1.500	-600,00
2	2222	Verwaltungs- und Betriebsaufwand	0,00	0	0,00
2	2223	Leasing- und Mietaufwand	0,00	0	0,00
2	2224	Instandhaltung	0,00	0	0,00
2	2225	Sonstiger Sachaufwand	0,00	0	0,00
2	2226	Nicht finanzierungswirksamer Sachaufwand	0,00	0	0,00

MVAG Ebene	MVAG Code	Mittelverwendungs- und -aufbringungsgruppen (1. und 2. Ebene)	RA 2021	VA 2021	Differenz
<b>1</b>	<b>223</b>	<b>Transferaufwand (laufende Transfers und Kapitaltransfers)</b>	<b>172.175,75</b>	<b>161.000</b>	<b>11.175,75</b>
2	2231	Transferaufwand an Träger des öffentlichen Rechts	166.115,75	155.000	11.115,75
2	2232	Transferaufwand an Beteiligungen	0,00	0	0,00
2	2233	Transferaufwand an Unternehmen (mit Finanzunternehmen)	0,00	0	0,00
2	2234	Transferaufwand an Haushalte und Organisationen ohne Erwerbscharakter	6.060,00	6.000	60,00
2	2235	Transferaufwand an das Ausland	0,00	0	0,00
2	2236	Investitions- und Tilgungszuschüsse zwischen Unternehmungen und Betrieben der Gebietskörperschaft und der Gebietskörperschaft	0,00	0	0,00
2	2237	Nicht finanzierungswirksamer Transferaufwand	0,00	0	0,00
<b>1</b>	<b>224</b>	<b>Finanzaufwand</b>	<b>0,00</b>	<b>0</b>	<b>0,00</b>
2	2241	Zinsen aus Finanzschulden, Finanzierungsleasing, Forderungskauf und derivativen Finanzinstrumenten mit Grundgeschäft	0,00	0	0,00
2	2242	Zinsen und sonstige Aufwendungen aus derivativen Finanzinstrumenten ohne Grundgeschäft	0,00	0	0,00
2	2243	Gewinnentnahmen von Unternehmungen und marktbestimmten Betrieben der Gebietskörperschaft (innerhalb der Gebietskörperschaft)	0,00	0	0,00
2	2244	Sonstiger Finanzaufwand	0,00	0	0,00
2	2245	Nicht finanzierungswirksamer Finanzaufwand	0,00	0	0,00
<b>SU</b>	<b>22</b>	<b>Summe Aufwendungen</b>	<b>173.075,75</b>	<b>162.500</b>	<b>10.575,75</b>
<b>SA0</b>	<b>SA0</b>	<b>(0) Nettoergebnis (21 - 22)</b>	<b>-173.025,75</b>	<b>-162.500</b>	<b>-10.525,75</b>
<b>1</b>	<b>230</b>	<b>Entnahmen von Haushaltsrücklagen</b>	<b>0,00</b>	<b>0</b>	<b>0,00</b>
2	2301	Entnahmen von Haushaltsrücklagen	0,00	0	0,00
<b>1</b>	<b>240</b>	<b>Zuweisungen an Haushaltsrücklagen</b>	<b>0,00</b>	<b>0</b>	<b>0,00</b>
2	2401	Zuweisungen an Haushaltstücklagen	0,00	0	0,00
<b>SU</b>	<b>23</b>	<b>Summe Haushaltsrücklagen</b>	<b>0,00</b>	<b>0</b>	<b>0,00</b>
<b>SA00</b>	<b>SA00</b>	<b>Nettoergebnis nach Zuweisung und Entnahmen von Haushaltsrücklagen (SA 0 +/- SU 23)</b>	<b>-173.025,75</b>	<b>-162.500</b>	<b>-10.525,75</b>

## Finanzierungsergebnis Bereichsbudget 4 - Soziale Wohlfahrt und Wohnbauförderung (Länder und Gemeinden)

MVAG Ebene	MVAG Code	Mittelverwendungs- und -aufbringungsgruppen (1. und 2. Ebene)	RA 2021	VA 2021	Differenz
<b>1</b>	<b>311</b>	<b>Einzahlungen aus der operativen Verwaltungstätigkeit</b>	<b>50,00</b>	<b>0</b>	<b>50,00</b>
2	3111	Einzahlungen aus eigenen Abgaben	0,00	0	0,00
2	3112	Einzahlungen aus Ertragsanteilen	0,00	0	0,00
2	3113	Einzahlungen aus Gebühren	0,00	0	0,00
2	3114	Einzahlungen aus Leistungen	50,00	0	50,00
2	3115	Einzahlungen aus Besitz und wirtschaftlicher Tätigkeiten	0,00	0	0,00
2	3116	Einzahlungen aus Veräußerung von geringwertigen Wirtschaftsgütern (GWG) und sonstige Einzahlungen	0,00	0	0,00
<b>1</b>	<b>312</b>	<b>Einzahlungen aus Transfers (ohne Kapitaltransfers)</b>	<b>0,00</b>	<b>0</b>	<b>0,00</b>
2	3121	Transferzahlungen von Trägern des öffentlichen Rechts	0,00	0	0,00
2	3122	Transferzahlungen von Beteiligungen	0,00	0	0,00
2	3123	Transferzahlungen von Unternehmen (inkl. Finanzunternehmen)	0,00	0	0,00
2	3124	Transferzahlungen von Haushalten und Organisationen ohne Erwerbscharakter	0,00	0	0,00
2	3125	Transferzahlungen vom Ausland	0,00	0	0,00
2	3126	Investitions- und Tilgungszuschüsse zwischen Unternehmungen und Betrieben der Gebietskörperschaft und der Gebietskörperschaft	0,00	0	0,00
<b>1</b>	<b>313</b>	<b>Einzahlungen aus Finanzerträgen</b>	<b>0,00</b>	<b>0</b>	<b>0,00</b>
2	3131	Einzahlungen aus Zinserträgen	0,00	0	0,00
2	3133	Einzahlungen aus Gewinnentnahmen von marktbestimmten Betrieben	0,00	0	0,00
2	3134	Sonstige Einzahlungen aus Finanzerträgen	0,00	0	0,00
2	3135	Einzahlungen aus Dividenden/Gewinnausschüttungen	0,00	0	0,00
<b>SU</b>	<b>31</b>	<b>Summe Einzahlungen operative Gebarung</b>	<b>50,00</b>	<b>0</b>	<b>50,00</b>
<b>1</b>	<b>321</b>	<b>Auszahlungen aus Personalaufwand</b>	<b>0,00</b>	<b>0</b>	<b>0,00</b>
2	3211	Auszahlungen für Personalaufwand, Bezüge, Nebengebühren und Mehrleistungsvergütungen	0,00	0	0,00
2	3212	Auszahlungen für gesetzliche und freiwillige Sozialaufwendungen	0,00	0	0,00
2	3213	Auszahlungen aus sonstigem Personalaufwand	0,00	0	0,00
<b>1</b>	<b>322</b>	<b>Auszahlungen aus Sachaufwand (ohne Transferaufwand)</b>	<b>900,00</b>	<b>1.500</b>	<b>-600,00</b>
2	3221	Auszahlungen für Gebrauchs- und Verbrauchsgüter, Handelswaren	900,00	1.500	-600,00
2	3222	Auszahlungen für Verwaltungs- und Betriebsaufwand	0,00	0	0,00
2	3223	Auszahlungen für Leasing- und Mietaufwand	0,00	0	0,00
2	3224	Auszahlungen für Instandhaltung	0,00	0	0,00
2	3225	Sonstige Auszahlungen aus Sachaufwand	0,00	0	0,00
2	3226	Auszahlungen aus der Inanspruchnahme von Haftungen	0,00	0	0,00
<b>1</b>	<b>323</b>	<b>Auszahlungen aus Transfers (ohne Kapitaltransfers)</b>	<b>172.175,75</b>	<b>161.000</b>	<b>11.175,75</b>
2	3231	Transferzahlungen an Träger des öffentlichen Rechts	166.115,75	155.000	11.115,75
2	3232	Transferzahlungen an Beteiligungen	0,00	0	0,00
2	3233	Transferzahlungen an Unternehmen (inkl. Finanzunternehmen)	0,00	0	0,00
2	3234	Transferzahlungen an Haushalte und Organisationen ohne Erwerbscharakter	6.060,00	6.000	60,00

MVAG Ebene	MVAG Code	Mittelverwendungs- und -aufbringungsgruppen (1. und 2. Ebene)	RA 2021	VA 2021	Differenz
2	3235	Transferzahlungen an das Ausland	0,00	0	0,00
2	3236	Investitions- und Tilgungszuschüsse zwischen Unternehmungen und Betrieben der Gebietskörperschaft und der Gebietskörperschaft	0,00	0	0,00
<b>1</b>	<b>324</b>	<b>Auszahlungen aus Finanzaufwand</b>	<b>0,00</b>	<b>0</b>	<b>0,00</b>
2	3241	Auszahlungen für Zinsaufwand, für Finanzierungsleasing, für Forderungskauf, für Finanzschulden und derivative Finanzinstrumente mit Grundgeschäft	0,00	0	0,00
2	3242	Auszahlungen für Zinsen aus derivativen Finanzinstrumente ohne Grundgeschäft	0,00	0	0,00
2	3243	Auszahlung aus Gewinnentnahmen von marktbestimmten Betrieben	0,00	0	0,00
2	3244	Sonstige Auszahlungen aus Finanzaufwendungen	0,00	0	0,00
<b>SU</b>	<b>32</b>	<b>Summe Auszahlungen operative Gebarung</b>	<b>173.075,75</b>	<b>162.500</b>	<b>10.575,75</b>
<b>SA1</b>	<b>SA1</b>	<b>Saldo (1) Geldfluss aus der Operativen Gebarung (31 - 32)</b>	<b>-173.025,75</b>	<b>-162.500</b>	<b>-10.525,75</b>
<b>1</b>	<b>331</b>	<b>Einzahlungen aus der Investitionstätigkeit</b>	<b>0,00</b>	<b>0</b>	<b>0,00</b>
2	3311	Einzahlungen aus der Veräußerung von immateriellem Vermögen	0,00	0	0,00
2	3312	Einzahlungen aus der Veräußerung von Grundstücken und Grundstückseinrichtungen	0,00	0	0,00
2	3313	Einzahlungen aus der Veräußerung von Gebäuden und Bauten	0,00	0	0,00
2	3314	Einzahlungen aus der Veräußerung von technischen Anlagen, Fahrzeugen und Maschinen	0,00	0	0,00
2	3315	Einzahlungen aus der Veräußerung von Amts-, Betriebs- und Geschäftsausstattung	0,00	0	0,00
2	3316	Einzahlungen aus der Veräußerung von Kulturgütern	0,00	0	0,00
2	3317	Einzahlungen aus der Veräußerung von Beteiligungen	0,00	0	0,00
<b>1</b>	<b>332</b>	<b>Einzahlungen aus der Rückzahlung von Darlehen sowie gewährten Vorschüssen</b>	<b>0,00</b>	<b>0</b>	<b>0,00</b>
2	3321	Einzahlungen aus Darlehen an Träger des öffentlichen Rechts	0,00	0	0,00
2	3322	Einzahlungen aus Darlehen an Beteiligungen	0,00	0	0,00
2	3323	Einzahlungen aus Darlehen an Unternehmen und Haushalte	0,00	0	0,00
2	3325	Einzahlungen aus Vorschüssen und Anzahlungen	0,00	0	0,00
<b>1</b>	<b>333</b>	<b>Einzahlungen aus Kapitaltransfers</b>	<b>0,00</b>	<b>0</b>	<b>0,00</b>
2	3331	Kapitaltransferzahlungen von Trägern des öffentlichen Rechts	0,00	0	0,00
2	3332	Kapitaltransferzahlungen von Beteiligungen	0,00	0	0,00
2	3333	Kapitaltransferzahlungen von Unternehmen	0,00	0	0,00
2	3334	Kapitaltransferzahlungen von Haushalten und Organisationen ohne Erwerbscharakter	0,00	0	0,00
2	3335	Kapitaltransferzahlungen vom Ausland	0,00	0	0,00
<b>SU</b>	<b>33</b>	<b>Summe Einzahlungen investive Gebarung</b>	<b>0,00</b>	<b>0</b>	<b>0,00</b>
<b>1</b>	<b>341</b>	<b>Auszahlungen aus der Investitionstätigkeit</b>	<b>0,00</b>	<b>0</b>	<b>0,00</b>
2	3411	Auszahlungen für den Erwerb von immateriellem Vermögen	0,00	0	0,00
2	3412	Auszahlungen für den Erwerb von Grundstücken und Grundstückseinrichtungen	0,00	0	0,00
2	3413	Auszahlungen für den Erwerb von Gebäuden und Bauten	0,00	0	0,00
2	3414	Auszahlungen für den Erwerb von technischen Anlagen, Fahrzeugen und Maschinen	0,00	0	0,00
2	3415	Auszahlungen für den Erwerb von Amts-, Betriebs- und Geschäftsausstattung	0,00	0	0,00
2	3416	Auszahlungen für den Erwerb von Kulturgütern	0,00	0	0,00
2	3417	Auszahlungen für den Erwerb von Beteiligungen	0,00	0	0,00

MVAG Ebene	MVAG Code	Mittelverwendungs- und -aufbringungsgruppen (1. und 2. Ebene)	RA 2021	VA 2021	Differenz
<b>1</b>	<b>342</b>	<b>Auszahlungen von gewährten Darlehen sowie gewährten Vorschüssen</b>	<b>0,00</b>	<b>0</b>	<b>0,00</b>
2	3421	Auszahlung von Darlehen an Träger des öffentlichen Rechts	0,00	0	0,00
2	3422	Auszahlung von Darlehen an Beteiligungen	0,00	0	0,00
2	3423	Auszahlung von Darlehen an Unternehmen und Haushalte	0,00	0	0,00
2	3425	Auszahlungen von Vorschüssen und Anzahlungen	0,00	0	0,00
<b>1</b>	<b>343</b>	<b>Auszahlungen aus Kapitaltransfers</b>	<b>0,00</b>	<b>0</b>	<b>0,00</b>
2	3431	Kapitaltransferzahlungen an Träger des öffentlichen Rechts	0,00	0	0,00
2	3432	Kapitaltransferzahlungen an Beteiligungen	0,00	0	0,00
2	3433	Kapitaltransferzahlungen an Unternehmen (Finanzunternehmen)	0,00	0	0,00
2	3434	Kapitaltransferzahlungen an Haushalte und Organisationen ohne Erwerbscharakter	0,00	0	0,00
2	3435	Kapitaltransferzahlungen an das Ausland	0,00	0	0,00
<b>SU</b>	<b>34</b>	<b>Summe Auszahlungen investive Gebarung</b>	<b>0,00</b>	<b>0</b>	<b>0,00</b>
<b>SA2</b>	<b>SA2</b>	<b>Saldo (2) Geldfluss aus der Investiven Gebarung (33 - 34)</b>	<b>0,00</b>	<b>0</b>	<b>0,00</b>
<b>SA3</b>	<b>SA3</b>	<b>Saldo (3) Nettofinanzierungssaldo (Saldo 1+ Saldo 2)</b>	<b>-173.025,75</b>	<b>-162.500</b>	<b>-10.525,75</b>
<b>1</b>	<b>351</b>	<b>Einzahlungen aus der Aufnahme von Finanzschulden</b>	<b>0,00</b>	<b>0</b>	<b>0,00</b>
2	3511	Einzahlungen aus empfangenen Darlehen von öffentlichen Körperschaften und Rechtsträgern	0,00	0	0,00
2	3512	Einzahlungen aus empfangenen Darlehen von Beteiligungen	0,00	0	0,00
2	3513	Einzahlungen aus empfangenen Darlehen von Unternehmen und privaten Haushalten	0,00	0	0,00
2	3514	Einzahlungen aus Finanzschulden (Finanzunternehmen)	0,00	0	0,00
<b>1</b>	<b>353</b>	<b>Einzahlungen infolge eines Kapitaltausch bei derivativen Finanzinstrumenten mit Grundgeschäft</b>	<b>0,00</b>	<b>0</b>	<b>0,00</b>
2	3530	Einzahlungen infolge eines Kapitaltausch bei derivativen Finanzinstrumenten mit Grundgeschäft	0,00	0	0,00
<b>1</b>	<b>355</b>	<b>Einzahlungen aus dem Abgang von Finanzinstrumenten</b>	<b>0,00</b>	<b>0</b>	<b>0,00</b>
2	3550	Einzahlungen aus dem Abgang von Finanzinstrumenten	0,00	0	0,00
<b>SU</b>	<b>35</b>	<b>Summe Einzahlungen aus der Finanzierungstätigkeit</b>	<b>0,00</b>	<b>0</b>	<b>0,00</b>
<b>1</b>	<b>361</b>	<b>Auszahlungen aus der Tilgung von Finanzschulden</b>	<b>0,00</b>	<b>0</b>	<b>0,00</b>
2	3611	Auszahlungen aus empfangenen Darlehen von öffentlichen Körperschaften und Rechtsträgern	0,00	0	0,00
2	3612	Auszahlungen aus empfangenen Darlehen von Beteiligungen	0,00	0	0,00
2	3613	Auszahlungen aus empfangenen Darlehen von Unternehmen und privaten Haushalten	0,00	0	0,00
2	3614	Auszahlungen aus Finanzschulden	0,00	0	0,00
2	3615	Auszahlung aus der Rückzahlung von Leasingverbindlichkeiten	0,00	0	0,00
<b>1</b>	<b>363</b>	<b>Auszahlungen infolge eines Kapitaltausch bei derivativen Finanzinstrumenten mit Grundgeschäft</b>	<b>0,00</b>	<b>0</b>	<b>0,00</b>
2	3630	Auszahlungen infolge eines Kapitaltausch bei derivativen Finanzinstrumenten mit Grundgeschäft	0,00	0	0,00
<b>1</b>	<b>365</b>	<b>Auszahlungen für den Erwerb von Finanzinstrumenten</b>	<b>0,00</b>	<b>0</b>	<b>0,00</b>
2	3650	Auszahlungen für den Erwerb von Finanzinstrumenten	0,00	0	0,00
<b>SU</b>	<b>36</b>	<b>Summe Auszahlungen aus der Finanzierungstätigkeit</b>	<b>0,00</b>	<b>0</b>	<b>0,00</b>
<b>SA4</b>	<b>SA4</b>	<b>Saldo (4) Geldfluss aus der Finanzierungstätigkeit (35 - 36)</b>	<b>0,00</b>	<b>0</b>	<b>0,00</b>
<b>SA5</b>	<b>SA5</b>	<b>Saldo (5) Geldfluss aus der voranschlagswirksamen Gebarung (Saldo 3 + Saldo 4)</b>	<b>-173.025,75</b>	<b>-162.500</b>	<b>-10.525,75</b>
<b>1</b>	<b>411</b>	<b>Einzahlungen aus nicht voranschlagswirksamen Forderungen</b>	<b>0,00</b>	<b>0</b>	<b>0,00</b>
2	4110	Einzahlungen aus nicht voranschlagswirksamen Forderungen	0,00	0	0,00

<b>MVAG Ebene</b>	<b>MVAG Code</b>	<b>Mittelverwendungs- und -aufbringungsgruppen (1. und 2. Ebene)</b>	<b>RA 2021</b>	<b>VA 2021</b>	<b>Differenz</b>
<b>1</b>	<b>412</b>	<b>Einzahlungen aus nicht voranschlagswirksamen Verbindlichkeiten</b>	<b>0,00</b>	<b>0</b>	<b>0,00</b>
2	4120	Einzahlungen aus nicht voranschlagswirksamen Verbindlichkeiten	0,00	0	0,00
<b>1</b>	<b>413</b>	<b>Einzahlungen aus der Aufnahme von zur Kassenstärkung eingegangenen Geldverbindlichkeiten (Barvorlagen)</b>	<b>0,00</b>	<b>0</b>	<b>0,00</b>
2	4130	Einzahlungen aus der Aufnahme von zur Kassenstärkung eingegangenen Geldverbindlichkeiten (Barvorlagen)	0,00	0	0,00
<b>SU</b>	<b>41</b>	<b>Summe Einzahlungen aus der nicht voranschlagswirksamen Gebarung</b>	<b>0,00</b>	<b>0</b>	<b>0,00</b>
<b>1</b>	<b>421</b>	<b>Auszahlungen aus nicht voranschlagswirksamen Forderungen</b>	<b>0,00</b>	<b>0</b>	<b>0,00</b>
2	4210	Auszahlungen aus nicht voranschlagswirksamen Forderungen	0,00	0	0,00
<b>1</b>	<b>422</b>	<b>Auszahlungen aus nicht voranschlagswirksamen Verbindlichkeiten</b>	<b>0,00</b>	<b>0</b>	<b>0,00</b>
2	4220	Auszahlungen aus nicht voranschlagswirksamen Verbindlichkeiten	0,00	0	0,00
<b>1</b>	<b>423</b>	<b>Auszahlungen zur Tilgung von zur Kassenstärkung eingegangenen Gelverbindlichkeitn (Barvorlage)</b>	<b>0,00</b>	<b>0</b>	<b>0,00</b>
2	4230	Auszahlungen zur Tilgung von zur Kassenstärkung eingegangenen Gelverbindlichkeitn (Barvorlage)	0,00	0	0,00
<b>SU</b>	<b>42</b>	<b>Summe Auszahlungen aus der nicht voranschlagwirksamen Gebarung</b>	<b>0,00</b>	<b>0</b>	<b>0,00</b>
<b>SA6</b>	<b>SA6</b>	<b>Geldfluss aus der nicht voranschlagswirksamen Gebarung</b>	<b>0,00</b>	<b>0</b>	<b>0,00</b>
<b>SA7</b>	<b>SA7</b>	<b>Veränderung an Liquididen Mitteln (Saldo 5 + Saldo 6)</b>	<b>-173.025,75</b>	<b>-162.500</b>	<b>-10.525,75</b>



## Ergebnisrechnung Bereichsbudget 5 - Gesundheit (Länder und Gemeinden)

MVAG Ebene	MVAG Code	Mittelverwendungs- und -aufbringungsgruppen (1. und 2. Ebene)	RA 2021	VA 2021	Differenz
<b>1</b>	<b>211</b>	<b>Erträge aus der operativen Verwaltungstätigkeit</b>	<b>17.014,83</b>	<b>12.300</b>	<b>4.714,83</b>
2	2111	Erträge aus eigenen Abgaben	0,00	0	0,00
2	2112	Erträge aus Ertragsanteilen	0,00	0	0,00
2	2113	Erträge aus Gebühren	0,00	0	0,00
2	2114	Erträge aus Leistungen	0,00	0	0,00
2	2115	Erträge aus Besitz und wirtschaftlicher Tätigkeit	0,00	0	0,00
2	2116	Erträge aus Veräußerung und sonstiger Erträge	17.014,83	12.300	4.714,83
2	2117	Nicht finanzierungswirksame operative Erträge	0,00	0	0,00
<b>1</b>	<b>212</b>	<b>Erträge aus Transfers</b>	<b>5.226,96</b>	<b>5.500</b>	<b>-273,04</b>
2	2121	Transferertrag von Trägern des öffentlichen Rechts	5.226,96	5.500	-273,04
2	2122	Transferertrag von Beteiligungen	0,00	0	0,00
2	2123	Transferertrag von Unternehmen (mit Finanzunternehmen)	0,00	0	0,00
2	2124	Transferertrag von Haushalten und Organisationen ohne Erwerbscharakter	0,00	0	0,00
2	2125	Transferertrag vom Ausland	0,00	0	0,00
2	2126	Investitions- und Tilgungszuschüsse zwischen Unternehmungen und Betrieben der Gebietskörperschaft und der Gebietskörperschaft	0,00	0	0,00
2	2127	Nicht finanzwirksamer Transferertrag	0,00	0	0,00
<b>1</b>	<b>213</b>	<b>Finanzerträge</b>	<b>0,00</b>	<b>0</b>	<b>0,00</b>
2	2131	Erträge aus Zinsen	0,00	0	0,00
2	2132	Erträge aus Zinsen aus derivativen Finanzinstrumenten ohne Grundgeschäft	0,00	0	0,00
2	2133	Erträge aus Gewinneinnahmen von marktbestimmten Betrieben	0,00	0	0,00
2	2134	Sonstige Finanzerträge	0,00	0	0,00
2	2135	Erträge aus Dividenden/Gewinnausschüttungen	0,00	0	0,00
2	2136	Sonstige nicht finanzierungswirksame Erträge	0,00	0	0,00
<b>SU</b>	<b>21</b>	<b>Summe Erträge</b>	<b>22.241,79</b>	<b>17.800</b>	<b>4.441,79</b>
<b>1</b>	<b>221</b>	<b>Personalaufwand</b>	<b>0,00</b>	<b>0</b>	<b>0,00</b>
2	2211	Personalaufwand (Bezüge, Nebengeb., Mehrleistungen)	0,00	0	0,00
2	2212	Gesetzlicher und freiwilliger Sozialaufwand	0,00	0	0,00
2	2213	Sonstiger Personalaufwand	0,00	0	0,00
2	2214	Nicht finanzierungswirksamer Personalaufwand	0,00	0	0,00
<b>1</b>	<b>222</b>	<b>Sachaufwand (ohne Transferaufwand)</b>	<b>19.907,95</b>	<b>15.800</b>	<b>4.107,95</b>
2	2221	Gebrauchs- und Verbrauchsgüter, Handelswaren	0,00	0	0,00
2	2222	Verwaltungs- und Betriebsaufwand	0,00	0	0,00
2	2223	Leasing- und Mietaufwand	0,00	0	0,00
2	2224	Instandhaltung	0,00	0	0,00
2	2225	Sonstiger Sachaufwand	19.679,57	15.800	3.879,57
2	2226	Nicht finanzierungswirksamer Sachaufwand	228,38	0	228,38

MVAG Ebene	MVAG Code	Mittelverwendungs- und -aufbringungsgruppen (1. und 2. Ebene)	RA 2021	VA 2021	Differenz
<b>1</b>	<b>223</b>	<b>Transferaufwand (laufende Transfers und Kapitaltransfers)</b>	<b>296.762,62</b>	<b>297.400</b>	<b>-637,38</b>
2	2231	Transferaufwand an Träger des öffentlichen Rechts	296.762,62	297.400	-637,38
2	2232	Transferaufwand an Beteiligungen	0,00	0	0,00
2	2233	Transferaufwand an Unternehmen (mit Finanzunternehmen)	0,00	0	0,00
2	2234	Transferaufwand an Haushalte und Organisationen ohne Erwerbscharakter	0,00	0	0,00
2	2235	Transferaufwand an das Ausland	0,00	0	0,00
2	2236	Investitions- und Tilgungszuschüsse zwischen Unternehmungen und Betrieben der Gebietskörperschaft und der Gebietskörperschaft	0,00	0	0,00
2	2237	Nicht finanzierungswirksamer Transferaufwand	0,00	0	0,00
<b>1</b>	<b>224</b>	<b>Finanzaufwand</b>	<b>0,00</b>	<b>0</b>	<b>0,00</b>
2	2241	Zinsen aus Finanzschulden, Finanzierungsleasing, Forderungskauf und derivativen Finanzinstrumenten mit Grundgeschäft	0,00	0	0,00
2	2242	Zinsen und sonstige Aufwendungen aus derivativen Finanzinstrumenten ohne Grundgeschäft	0,00	0	0,00
2	2243	Gewinnentnahmen von Unternehmungen und marktbestimmten Betrieben der Gebietskörperschaft (innerhalb der Gebietskörperschaft)	0,00	0	0,00
2	2244	Sonstiger Finanzaufwand	0,00	0	0,00
2	2245	Nicht finanzierungswirksamer Finanzaufwand	0,00	0	0,00
<b>SU</b>	<b>22</b>	<b>Summe Aufwendungen</b>	<b>316.670,57</b>	<b>313.200</b>	<b>3.470,57</b>
<b>SA0</b>	<b>SA0</b>	<b>(0) Nettoergebnis (21 - 22)</b>	<b>-294.428,78</b>	<b>-295.400</b>	<b>971,22</b>
<b>1</b>	<b>230</b>	<b>Entnahmen von Haushaltsrücklagen</b>	<b>0,00</b>	<b>0</b>	<b>0,00</b>
2	2301	Entnahmen von Haushaltsrücklagen	0,00	0	0,00
<b>1</b>	<b>240</b>	<b>Zuweisungen an Haushaltsrücklagen</b>	<b>0,00</b>	<b>0</b>	<b>0,00</b>
2	2401	Zuweisungen an Haushaltstücklagen	0,00	0	0,00
<b>SU</b>	<b>23</b>	<b>Summe Haushaltsrücklagen</b>	<b>0,00</b>	<b>0</b>	<b>0,00</b>
<b>SA00</b>	<b>SA00</b>	<b>Nettoergebnis nach Zuweisung und Entnahmen von Haushaltsrücklagen (SA 0 +/- SU 23)</b>	<b>-294.428,78</b>	<b>-295.400</b>	<b>971,22</b>

## Finanzierungsergebnis Bereichsbudget 5 - Gesundheit (Länder und Gemeinden)

MVAG Ebene	MVAG Code	Mittelverwendungs- und -aufbringungsgruppen (1. und 2. Ebene)	RA 2021	VA 2021	Differenz
<b>1</b>	<b>311</b>	<b>Einzahlungen aus der operativen Verwaltungstätigkeit</b>	<b>18.014,83</b>	<b>12.300</b>	<b>5.714,83</b>
2	3111	Einzahlungen aus eigenen Abgaben	0,00	0	0,00
2	3112	Einzahlungen aus Ertragsanteilen	0,00	0	0,00
2	3113	Einzahlungen aus Gebühren	0,00	0	0,00
2	3114	Einzahlungen aus Leistungen	0,00	0	0,00
2	3115	Einzahlungen aus Besitz und wirtschaftlicher Tätigkeiten	0,00	0	0,00
2	3116	Einzahlungen aus Veräußerung von geringwertigen Wirtschaftsgütern (GWG) und sonstige Einzahlungen	18.014,83	12.300	5.714,83
<b>1</b>	<b>312</b>	<b>Einzahlungen aus Transfers (ohne Kapitaltransfers)</b>	<b>5.226,96</b>	<b>5.500</b>	<b>-273,04</b>
2	3121	Transferzahlungen von Trägern des öffentlichen Rechts	5.226,96	5.500	-273,04
2	3122	Transferzahlungen von Beteiligungen	0,00	0	0,00
2	3123	Transferzahlungen von Unternehmen (inkl. Finanzunternehmen)	0,00	0	0,00
2	3124	Transferzahlungen von Haushalten und Organisationen ohne Erwerbscharakter	0,00	0	0,00
2	3125	Transferzahlungen vom Ausland	0,00	0	0,00
2	3126	Investitions- und Tilgungszuschüsse zwischen Unternehmungen und Betrieben der Gebietskörperschaft und der Gebietskörperschaft	0,00	0	0,00
<b>1</b>	<b>313</b>	<b>Einzahlungen aus Finanzerträgen</b>	<b>0,00</b>	<b>0</b>	<b>0,00</b>
2	3131	Einzahlungen aus Zinserträgen	0,00	0	0,00
2	3133	Einzahlungen aus Gewinnentnahmen von marktbestimmten Betrieben	0,00	0	0,00
2	3134	Sonstige Einzahlungen aus Finanzerträgen	0,00	0	0,00
2	3135	Einzahlungen aus Dividenden/Gewinnausschüttungen	0,00	0	0,00
<b>SU</b>	<b>31</b>	<b>Summe Einzahlungen operative Gebarung</b>	<b>23.241,79</b>	<b>17.800</b>	<b>5.441,79</b>
<b>1</b>	<b>321</b>	<b>Auszahlungen aus Personalaufwand</b>	<b>0,00</b>	<b>0</b>	<b>0,00</b>
2	3211	Auszahlungen für Personalaufwand, Bezüge, Nebengebühren und Mehrleistungsvergütungen	0,00	0	0,00
2	3212	Auszahlungen für gesetzliche und freiwillige Sozialaufwendungen	0,00	0	0,00
2	3213	Auszahlungen aus sonstigem Personalaufwand	0,00	0	0,00
<b>1</b>	<b>322</b>	<b>Auszahlungen aus Sachaufwand (ohne Transferaufwand)</b>	<b>20.016,83</b>	<b>15.800</b>	<b>4.216,83</b>
2	3221	Auszahlungen für Gebrauchs- und Verbrauchsgüter, Handelswaren	0,00	0	0,00
2	3222	Auszahlungen für Verwaltungs- und Betriebsaufwand	0,00	0	0,00
2	3223	Auszahlungen für Leasing- und Mietaufwand	0,00	0	0,00
2	3224	Auszahlungen für Instandhaltung	0,00	0	0,00
2	3225	Sonstige Auszahlungen aus Sachaufwand	20.016,83	15.800	4.216,83
2	3226	Auszahlungen aus der Inanspruchnahme von Haftungen	0,00	0	0,00
<b>1</b>	<b>323</b>	<b>Auszahlungen aus Transfers (ohne Kapitaltransfers)</b>	<b>296.762,62</b>	<b>297.400</b>	<b>-637,38</b>
2	3231	Transferzahlungen an Träger des öffentlichen Rechts	296.762,62	297.400	-637,38
2	3232	Transferzahlungen an Beteiligungen	0,00	0	0,00
2	3233	Transferzahlungen an Unternehmen (inkl. Finanzunternehmen)	0,00	0	0,00
2	3234	Transferzahlungen an Haushalte und Organisationen ohne Erwerbscharakter	0,00	0	0,00

MVAG Ebene	MVAG Code	Mittelverwendungs- und -aufbringungsgruppen (1. und 2. Ebene)	RA 2021	VA 2021	Differenz
2	3235	Transferzahlungen an das Ausland	0,00	0	0,00
2	3236	Investitions- und Tilgungszuschüsse zwischen Unternehmungen und Betrieben der Gebietskörperschaft und der Gebietskörperschaft	0,00	0	0,00
<b>1</b>	<b>324</b>	<b>Auszahlungen aus Finanzaufwand</b>	<b>0,00</b>	<b>0</b>	<b>0,00</b>
2	3241	Auszahlungen für Zinsaufwand, für Finanzierungsleasing, für Forderungskauf, für Finanzschulden und derivative Finanzinstrumente mit Grundgeschäft	0,00	0	0,00
2	3242	Auszahlungen für Zinsen aus derivativen Finanzinstrumente ohne Grundgeschäft	0,00	0	0,00
2	3243	Auszahlung aus Gewinnentnahmen von marktbestimmten Betrieben	0,00	0	0,00
2	3244	Sonstige Auszahlungen aus Finanzaufwendungen	0,00	0	0,00
<b>SU</b>	<b>32</b>	<b>Summe Auszahlungen operative Gebarung</b>	<b>316.779,45</b>	<b>313.200</b>	<b>3.579,45</b>
<b>SA1</b>	<b>SA1</b>	<b>Saldo (1) Geldfluss aus der Operativen Gebarung (31 - 32)</b>	<b>-293.537,66</b>	<b>-295.400</b>	<b>1.862,34</b>
<b>1</b>	<b>331</b>	<b>Einzahlungen aus der Investitionstätigkeit</b>	<b>0,00</b>	<b>0</b>	<b>0,00</b>
2	3311	Einzahlungen aus der Veräußerung von immateriellem Vermögen	0,00	0	0,00
2	3312	Einzahlungen aus der Veräußerung von Grundstücken und Grundstückseinrichtungen	0,00	0	0,00
2	3313	Einzahlungen aus der Veräußerung von Gebäuden und Bauten	0,00	0	0,00
2	3314	Einzahlungen aus der Veräußerung von technischen Anlagen, Fahrzeugen und Maschinen	0,00	0	0,00
2	3315	Einzahlungen aus der Veräußerung von Amts-, Betriebs- und Geschäftsausstattung	0,00	0	0,00
2	3316	Einzahlungen aus der Veräußerung von Kulturgütern	0,00	0	0,00
2	3317	Einzahlungen aus der Veräußerung von Beteiligungen	0,00	0	0,00
<b>1</b>	<b>332</b>	<b>Einzahlungen aus der Rückzahlung von Darlehen sowie gewährten Vorschüssen</b>	<b>0,00</b>	<b>0</b>	<b>0,00</b>
2	3321	Einzahlungen aus Darlehen an Träger des öffentlichen Rechts	0,00	0	0,00
2	3322	Einzahlungen aus Darlehen an Beteiligungen	0,00	0	0,00
2	3323	Einzahlungen aus Darlehen an Unternehmen und Haushalte	0,00	0	0,00
2	3325	Einzahlungen aus Vorschüssen und Anzahlungen	0,00	0	0,00
<b>1</b>	<b>333</b>	<b>Einzahlungen aus Kapitaltransfers</b>	<b>0,00</b>	<b>0</b>	<b>0,00</b>
2	3331	Kapitaltransferzahlungen von Trägern des öffentlichen Rechts	0,00	0	0,00
2	3332	Kapitaltransferzahlungen von Beteiligungen	0,00	0	0,00
2	3333	Kapitaltransferzahlungen von Unternehmen	0,00	0	0,00
2	3334	Kapitaltransferzahlungen von Haushalten und Organisationen ohne Erwerbscharakter	0,00	0	0,00
2	3335	Kapitaltransferzahlungen vom Ausland	0,00	0	0,00
<b>SU</b>	<b>33</b>	<b>Summe Einzahlungen investive Gebarung</b>	<b>0,00</b>	<b>0</b>	<b>0,00</b>
<b>1</b>	<b>341</b>	<b>Auszahlungen aus der Investitionstätigkeit</b>	<b>98,04</b>	<b>0</b>	<b>98,04</b>
2	3411	Auszahlungen für den Erwerb von immateriellem Vermögen	0,00	0	0,00
2	3412	Auszahlungen für den Erwerb von Grundstücken und Grundstückseinrichtungen	0,00	0	0,00
2	3413	Auszahlungen für den Erwerb von Gebäuden und Bauten	98,04	0	98,04
2	3414	Auszahlungen für den Erwerb von technischen Anlagen, Fahrzeugen und Maschinen	0,00	0	0,00
2	3415	Auszahlungen für den Erwerb von Amts-, Betriebs- und Geschäftsausstattung	0,00	0	0,00
2	3416	Auszahlungen für den Erwerb von Kulturgütern	0,00	0	0,00
2	3417	Auszahlungen für den Erwerb von Beteiligungen	0,00	0	0,00

MVAG Ebene	MVAG Code	Mittelverwendungs- und -aufbringungsgruppen (1. und 2. Ebene)	RA 2021	VA 2021	Differenz
<b>1</b>	<b>342</b>	<b>Auszahlungen von gewährten Darlehen sowie gewährten Vorschüssen</b>	<b>0,00</b>	<b>0</b>	<b>0,00</b>
2	3421	Auszahlung von Darlehen an Träger des öffentlichen Rechts	0,00	0	0,00
2	3422	Auszahlung von Darlehen an Beteiligungen	0,00	0	0,00
2	3423	Auszahlung von Darlehen an Unternehmen und Haushalte	0,00	0	0,00
2	3425	Auszahlungen von Vorschüssen und Anzahlungen	0,00	0	0,00
<b>1</b>	<b>343</b>	<b>Auszahlungen aus Kapitaltransfers</b>	<b>0,00</b>	<b>0</b>	<b>0,00</b>
2	3431	Kapitaltransferzahlungen an Träger des öffentlichen Rechts	0,00	0	0,00
2	3432	Kapitaltransferzahlungen an Beteiligungen	0,00	0	0,00
2	3433	Kapitaltransferzahlungen an Unternehmen (Finanzunternehmen)	0,00	0	0,00
2	3434	Kapitaltransferzahlungen an Haushalte und Organisationen ohne Erwerbscharakter	0,00	0	0,00
2	3435	Kapitaltransferzahlungen an das Ausland	0,00	0	0,00
<b>SU</b>	<b>34</b>	<b>Summe Auszahlungen investive Gebarung</b>	<b>98,04</b>	<b>0</b>	<b>98,04</b>
<b>SA2</b>	<b>SA2</b>	<b>Saldo (2) Geldfluss aus der Investiven Gebarung (33 - 34)</b>	<b>-98,04</b>	<b>0</b>	<b>-98,04</b>
<b>SA3</b>	<b>SA3</b>	<b>Saldo (3) Nettofinanzierungssaldo (Saldo 1+ Saldo 2)</b>	<b>-293.635,70</b>	<b>-295.400</b>	<b>1.764,30</b>
<b>1</b>	<b>351</b>	<b>Einzahlungen aus der Aufnahme von Finanzschulden</b>	<b>0,00</b>	<b>0</b>	<b>0,00</b>
2	3511	Einzahlungen aus empfangenen Darlehen von öffentlichen Körperschaften und Rechtsträgern	0,00	0	0,00
2	3512	Einzahlungen aus empfangenen Darlehen von Beteiligungen	0,00	0	0,00
2	3513	Einzahlungen aus empfangenen Darlehen von Unternehmen und privaten Haushalten	0,00	0	0,00
2	3514	Einzahlungen aus Finanzschulden (Finanzunternehmen)	0,00	0	0,00
<b>1</b>	<b>353</b>	<b>Einzahlungen infolge eines Kapitaltausch bei derivativen Finanzinstrumenten mit Grundgeschäft</b>	<b>0,00</b>	<b>0</b>	<b>0,00</b>
2	3530	Einzahlungen infolge eines Kapitaltausch bei derivativen Finanzinstrumenten mit Grundgeschäft	0,00	0	0,00
<b>1</b>	<b>355</b>	<b>Einzahlungen aus dem Abgang von Finanzinstrumenten</b>	<b>0,00</b>	<b>0</b>	<b>0,00</b>
2	3550	Einzahlungen aus dem Abgang von Finanzinstrumenten	0,00	0	0,00
<b>SU</b>	<b>35</b>	<b>Summe Einzahlungen aus der Finanzierungstätigkeit</b>	<b>0,00</b>	<b>0</b>	<b>0,00</b>
<b>1</b>	<b>361</b>	<b>Auszahlungen aus der Tilgung von Finanzschulden</b>	<b>0,00</b>	<b>0</b>	<b>0,00</b>
2	3611	Auszahlungen aus empfangenen Darlehen von öffentlichen Körperschaften und Rechtsträgern	0,00	0	0,00
2	3612	Auszahlungen aus empfangenen Darlehen von Beteiligungen	0,00	0	0,00
2	3613	Auszahlungen aus empfangenen Darlehen von Unternehmen und privaten Haushalten	0,00	0	0,00
2	3614	Auszahlungen aus Finanzschulden	0,00	0	0,00
2	3615	Auszahlung aus der Rückzahlung von Leasingverbindlichkeiten	0,00	0	0,00
<b>1</b>	<b>363</b>	<b>Auszahlungen infolge eines Kapitaltausch bei derivativen Finanzinstrumenten mit Grundgeschäft</b>	<b>0,00</b>	<b>0</b>	<b>0,00</b>
2	3630	Auszahlungen infolge eines Kapitaltausch bei derivativen Finanzinstrumenten mit Grundgeschäft	0,00	0	0,00
<b>1</b>	<b>365</b>	<b>Auszahlungen für den Erwerb von Finanzinstrumenten</b>	<b>0,00</b>	<b>0</b>	<b>0,00</b>
2	3650	Auszahlungen für den Erwerb von Finanzinstrumenten	0,00	0	0,00
<b>SU</b>	<b>36</b>	<b>Summe Auszahlungen aus der Finanzierungstätigkeit</b>	<b>0,00</b>	<b>0</b>	<b>0,00</b>
<b>SA4</b>	<b>SA4</b>	<b>Saldo (4) Geldfluss aus der Finanzierungstätigkeit (35 - 36)</b>	<b>0,00</b>	<b>0</b>	<b>0,00</b>
<b>SA5</b>	<b>SA5</b>	<b>Saldo (5) Geldfluss aus der voranschlagswirksamen Gebarung (Saldo 3 + Saldo 4)</b>	<b>-293.635,70</b>	<b>-295.400</b>	<b>1.764,30</b>
<b>1</b>	<b>411</b>	<b>Einzahlungen aus nicht voranschlagswirksamen Forderungen</b>	<b>0,00</b>	<b>0</b>	<b>0,00</b>
2	4110	Einzahlungen aus nicht voranschlagswirksamen Forderungen	0,00	0	0,00

MVAG Ebene	MVAG Code	Mittelverwendungs- und -aufbringungsgruppen (1. und 2. Ebene)	RA 2021	VA 2021	Differenz
1	412	<b>Einzahlungen aus nicht voranschlagswirksamen Verbindlichkeiten</b>	<b>0,00</b>	<b>0</b>	<b>0,00</b>
2	4120	Einzahlungen aus nicht voranschlagswirksamen Verbindlichkeiten	0,00	0	0,00
1	413	<b>Einzahlungen aus der Aufnahme von zur Kassenstärkung eingegangenen Geldverbindlichkeiten (Barvorlagen)</b>	<b>0,00</b>	<b>0</b>	<b>0,00</b>
2	4130	Einzahlungen aus der Aufnahme von zur Kassenstärkung eingegangenen Geldverbindlichkeiten (Barvorlagen)	0,00	0	0,00
SU	41	<b>Summe Einzahlungen aus der nicht voranschlagswirksamen Gebarung</b>	<b>0,00</b>	<b>0</b>	<b>0,00</b>
1	421	<b>Auszahlungen aus nicht voranschlagswirksamen Forderungen</b>	<b>0,00</b>	<b>0</b>	<b>0,00</b>
2	4210	Auszahlungen aus nicht voranschlagswirksamen Forderungen	0,00	0	0,00
1	422	<b>Auszahlungen aus nicht voranschlagswirksamen Verbindlichkeiten</b>	<b>0,00</b>	<b>0</b>	<b>0,00</b>
2	4220	Auszahlungen aus nicht voranschlagswirksamen Verbindlichkeiten	0,00	0	0,00
1	423	<b>Auszahlungen zur Tilgung von zur Kassenstärkung eingegangenen Gelverbindlichkeitn (Barvorlage)</b>	<b>0,00</b>	<b>0</b>	<b>0,00</b>
2	4230	Auszahlungen zur Tilgung von zur Kassenstärkung eingegangenen Gelverbindlichkeitn (Barvorlage)	0,00	0	0,00
SU	42	<b>Summe Auszahlungen aus der nicht voranschlagwirksamen Gebarung</b>	<b>0,00</b>	<b>0</b>	<b>0,00</b>
SA6	SA6	<b>Geldfluss aus der nicht voranschlagswirksamen Gebarung</b>	<b>0,00</b>	<b>0</b>	<b>0,00</b>
SA7	SA7	<b>Veränderung an Liquididen Mitteln (Saldo 5 + Saldo 6)</b>	<b>-293.635,70</b>	<b>-295.400</b>	<b>1.764,30</b>

**Ergebnisrechnung Bereichsbudget 6 - Straßen- und Wasserbau, Verkehr (Länder und Gemeinden)**

MVAG Ebene	MVAG Code	Mittelverwendungs- und -aufbringungsgruppen (1. und 2. Ebene)	RA 2021	VA 2021	Differenz
<b>1</b>	<b>211</b>	<b>Erträge aus der operativen Verwaltungstätigkeit</b>	<b>96.730,95</b>	<b>89.700</b>	<b>7.030,95</b>
2	2111	Erträge aus eigenen Abgaben	7.000,00	7.000	0,00
2	2112	Erträge aus Ertragsanteilen	0,00	0	0,00
2	2113	Erträge aus Gebühren	0,00	0	0,00
2	2114	Erträge aus Leistungen	0,00	0	0,00
2	2115	Erträge aus Besitz und wirtschaftlicher Tätigkeit	0,00	0	0,00
2	2116	Erträge aus Veräußerung und sonstiger Erträge	89.730,95	82.700	7.030,95
2	2117	Nicht finanzierungswirksame operative Erträge	0,00	0	0,00
<b>1</b>	<b>212</b>	<b>Erträge aus Transfers</b>	<b>42.606,29</b>	<b>40.600</b>	<b>2.006,29</b>
2	2121	Transferertrag von Trägern des öffentlichen Rechts	40.772,69	40.300	472,69
2	2122	Transferertrag von Beteiligungen	0,00	0	0,00
2	2123	Transferertrag von Unternehmen (mit Finanzunternehmen)	0,00	0	0,00
2	2124	Transferertrag von Haushalten und Organisationen ohne Erwerbscharakter	1.550,00	300	1.250,00
2	2125	Transferertrag vom Ausland	0,00	0	0,00
2	2126	Investitions- und Tilgungszuschüsse zwischen Unternehmungen und Betrieben der Gebietskörperschaft und der Gebietskörperschaft	0,00	0	0,00
2	2127	Nicht finanzwirksamer Transferertrag	283,60	0	283,60
<b>1</b>	<b>213</b>	<b>Finanzerträge</b>	<b>0,00</b>	<b>0</b>	<b>0,00</b>
2	2131	Erträge aus Zinsen	0,00	0	0,00
2	2132	Erträge aus Zinsen aus derivativen Finanzinstrumenten ohne Grundgeschäft	0,00	0	0,00
2	2133	Erträge aus Gewinneinnahmen von marktbestimmten Betrieben	0,00	0	0,00
2	2134	Sonstige Finanzerträge	0,00	0	0,00
2	2135	Erträge aus Dividenden/Gewinnausschüttungen	0,00	0	0,00
2	2136	Sonstige nicht finanzierungswirksame Erträge	0,00	0	0,00
<b>SU</b>	<b>21</b>	<b>Summe Erträge</b>	<b>139.337,24</b>	<b>130.300</b>	<b>9.037,24</b>
<b>1</b>	<b>221</b>	<b>Personalaufwand</b>	<b>0,00</b>	<b>0</b>	<b>0,00</b>
2	2211	Personalaufwand (Bezüge, Nebengeb., Mehrleistungen)	0,00	0	0,00
2	2212	Gesetzlicher und freiwilliger Sozialaufwand	0,00	0	0,00
2	2213	Sonstiger Personalaufwand	0,00	0	0,00
2	2214	Nicht finanzierungswirksamer Personalaufwand	0,00	0	0,00
<b>1</b>	<b>222</b>	<b>Sachaufwand (ohne Transferaufwand)</b>	<b>392.605,16</b>	<b>394.500</b>	<b>-1.894,84</b>
2	2221	Gebrauchs- und Verbrauchsgüter, Handelswaren	-68,54	1.300	-1.368,54
2	2222	Verwaltungs- und Betriebsaufwand	0,00	0	0,00
2	2223	Leasing- und Mietaufwand	0,00	0	0,00
2	2224	Instandhaltung	689,20	19.200	-18.510,80
2	2225	Sonstiger Sachaufwand	100.219,90	87.300	12.919,90
2	2226	Nicht finanzierungswirksamer Sachaufwand	291.764,60	286.700	5.064,60

MVAG Ebene	MVAG Code	Mittelverwendungs- und -aufbringungsgruppen (1. und 2. Ebene)	RA 2021	VA 2021	Differenz
<b>1</b>	<b>223</b>	<b>Transferaufwand (laufende Transfers und Kapitaltransfers)</b>	<b>15.000,00</b>	<b>0</b>	<b>15.000,00</b>
2	2231	Transferaufwand an Träger des öffentlichen Rechts	15.000,00	0	15.000,00
2	2232	Transferaufwand an Beteiligungen	0,00	0	0,00
2	2233	Transferaufwand an Unternehmen (mit Finanzunternehmen)	0,00	0	0,00
2	2234	Transferaufwand an Haushalte und Organisationen ohne Erwerbscharakter	0,00	0	0,00
2	2235	Transferaufwand an das Ausland	0,00	0	0,00
2	2236	Investitions- und Tilgungszuschüsse zwischen Unternehmungen und Betrieben der Gebietskörperschaft und der Gebietskörperschaft	0,00	0	0,00
2	2237	Nicht finanzierungswirksamer Transferaufwand	0,00	0	0,00
<b>1</b>	<b>224</b>	<b>Finanzaufwand</b>	<b>1.904,45</b>	<b>2.200</b>	<b>-295,55</b>
2	2241	Zinsen aus Finanzschulden, Finanzierungsleasing, Forderungskauf und derivativen Finanzinstrumenten mit Grundgeschäft	1.904,45	2.200	-295,55
2	2242	Zinsen und sonstige Aufwendungen aus derivativen Finanzinstrumenten ohne Grundgeschäft	0,00	0	0,00
2	2243	Gewinnentnahmen von Unternehmungen und marktbestimmten Betrieben der Gebietskörperschaft (innerhalb der Gebietskörperschaft)	0,00	0	0,00
2	2244	Sonstiger Finanzaufwand	0,00	0	0,00
2	2245	Nicht finanzierungswirksamer Finanzaufwand	0,00	0	0,00
<b>SU</b>	<b>22</b>	<b>Summe Aufwendungen</b>	<b>409.509,61</b>	<b>396.700</b>	<b>12.809,61</b>
<b>SA0</b>	<b>SA0</b>	<b>(0) Nettoergebnis (21 - 22)</b>	<b>-270.172,37</b>	<b>-266.400</b>	<b>-3.772,37</b>
<b>1</b>	<b>230</b>	<b>Entnahmen von Haushaltsrücklagen</b>	<b>0,00</b>	<b>0</b>	<b>0,00</b>
2	2301	Entnahmen von Haushaltsrücklagen	0,00	0	0,00
<b>1</b>	<b>240</b>	<b>Zuweisungen an Haushaltsrücklagen</b>	<b>0,00</b>	<b>0</b>	<b>0,00</b>
2	2401	Zuweisungen an Haushaltstücklagen	0,00	0	0,00
<b>SU</b>	<b>23</b>	<b>Summe Haushaltsrücklagen</b>	<b>0,00</b>	<b>0</b>	<b>0,00</b>
<b>SA00</b>	<b>SA00</b>	<b>Nettoergebnis nach Zuweisung und Entnahmen von Haushaltsrücklagen (SA 0 +/- SU 23)</b>	<b>-270.172,37</b>	<b>-266.400</b>	<b>-3.772,37</b>



**Finanzierungsergebnis Bereichsbudget 6 - Straßen- und Wasserbau, Verkehr (Länder und Gemeinden)**

MVAG Ebene	MVAG Code	Mittelverwendungs- und -aufbringungsgruppen (1. und 2. Ebene)	RA 2021	VA 2021	Differenz
<b>1</b>	<b>311</b>	<b>Einzahlungen aus der operativen Verwaltungstätigkeit</b>	<b>96.730,95</b>	<b>89.700</b>	<b>7.030,95</b>
2	3111	Einzahlungen aus eigenen Abgaben	7.000,00	7.000	0,00
2	3112	Einzahlungen aus Ertragsanteilen	0,00	0	0,00
2	3113	Einzahlungen aus Gebühren	0,00	0	0,00
2	3114	Einzahlungen aus Leistungen	0,00	0	0,00
2	3115	Einzahlungen aus Besitz und wirtschaftlicher Tätigkeiten	0,00	0	0,00
2	3116	Einzahlungen aus Veräußerung von geringwertigen Wirtschaftsgütern (GWG) und sonstige Einzahlungen	89.730,95	82.700	7.030,95
<b>1</b>	<b>312</b>	<b>Einzahlungen aus Transfers (ohne Kapitaltransfers)</b>	<b>42.322,69</b>	<b>40.600</b>	<b>1.722,69</b>
2	3121	Transferzahlungen von Trägern des öffentlichen Rechts	40.772,69	40.300	472,69
2	3122	Transferzahlungen von Beteiligungen	0,00	0	0,00
2	3123	Transferzahlungen von Unternehmen (inkl. Finanzunternehmen)	0,00	0	0,00
2	3124	Transferzahlungen von Haushalten und Organisationen ohne Erwerbscharakter	1.550,00	300	1.250,00
2	3125	Transferzahlungen vom Ausland	0,00	0	0,00
2	3126	Investitions- und Tilgungszuschüsse zwischen Unternehmungen und Betrieben der Gebietskörperschaft und der Gebietskörperschaft	0,00	0	0,00
<b>1</b>	<b>313</b>	<b>Einzahlungen aus Finanzerträgen</b>	<b>0,00</b>	<b>0</b>	<b>0,00</b>
2	3131	Einzahlungen aus Zinserträgen	0,00	0	0,00
2	3133	Einzahlungen aus Gewinnentnahmen von marktbestimmten Betrieben	0,00	0	0,00
2	3134	Sonstige Einzahlungen aus Finanzerträgen	0,00	0	0,00
2	3135	Einzahlungen aus Dividenden/Gewinnausschüttungen	0,00	0	0,00
<b>SU</b>	<b>31</b>	<b>Summe Einzahlungen operative Gebarung</b>	<b>139.053,64</b>	<b>130.300</b>	<b>8.753,64</b>
<b>1</b>	<b>321</b>	<b>Auszahlungen aus Personalaufwand</b>	<b>0,00</b>	<b>0</b>	<b>0,00</b>
2	3211	Auszahlungen für Personalaufwand, Bezüge, Nebengebühren und Mehrleistungsvergütungen	0,00	0	0,00
2	3212	Auszahlungen für gesetzliche und freiwillige Sozialaufwendungen	0,00	0	0,00
2	3213	Auszahlungen aus sonstigem Personalaufwand	0,00	0	0,00
<b>1</b>	<b>322</b>	<b>Auszahlungen aus Sachaufwand (ohne Transferaufwand)</b>	<b>105.038,70</b>	<b>107.800</b>	<b>-2.761,30</b>
2	3221	Auszahlungen für Gebrauchs- und Verbrauchsgüter, Handelswaren	-68,54	1.300	-1.368,54
2	3222	Auszahlungen für Verwaltungs- und Betriebsaufwand	0,00	0	0,00
2	3223	Auszahlungen für Leasing- und Mietaufwand	0,00	0	0,00
2	3224	Auszahlungen für Instandhaltung	689,20	19.200	-18.510,80
2	3225	Sonstige Auszahlungen aus Sachaufwand	104.418,04	87.300	17.118,04
2	3226	Auszahlungen aus der Inanspruchnahme von Haftungen	0,00	0	0,00
<b>1</b>	<b>323</b>	<b>Auszahlungen aus Transfers (ohne Kapitaltransfers)</b>	<b>15.000,00</b>	<b>0</b>	<b>15.000,00</b>
2	3231	Transferzahlungen an Träger des öffentlichen Rechts	15.000,00	0	15.000,00
2	3232	Transferzahlungen an Beteiligungen	0,00	0	0,00
2	3233	Transferzahlungen an Unternehmen (inkl. Finanzunternehmen)	0,00	0	0,00
2	3234	Transferzahlungen an Haushalte und Organisationen ohne Erwerbscharakter	0,00	0	0,00

MVAG Ebene	MVAG Code	Mittelverwendungs- und -aufbringungsgruppen (1. und 2. Ebene)	RA 2021	VA 2021	Differenz
2	3235	Transferzahlungen an das Ausland	0,00	0	0,00
2	3236	Investitions- und Tilgungszuschüsse zwischen Unternehmungen und Betrieben der Gebietskörperschaft und der Gebietskörperschaft	0,00	0	0,00
<b>1</b>	<b>324</b>	<b>Auszahlungen aus Finanzaufwand</b>	<b>1.904,45</b>	<b>2.200</b>	<b>-295,55</b>
2	3241	Auszahlungen für Zinsaufwand, für Finanzierungsleasing, für Forderungskauf, für Finanzschulden und derivative Finanzinstrumente mit Grundgeschäft	1.904,45	2.200	-295,55
2	3242	Auszahlungen für Zinsen aus derivativen Finanzinstrumente ohne Grundgeschäft	0,00	0	0,00
2	3243	Auszahlung aus Gewinnentnahmen von marktbestimmten Betrieben	0,00	0	0,00
2	3244	Sonstige Auszahlungen aus Finanzaufwendungen	0,00	0	0,00
<b>SU</b>	<b>32</b>	<b>Summe Auszahlungen operative Gebarung</b>	<b>121.943,15</b>	<b>110.000</b>	<b>11.943,15</b>
<b>SA1</b>	<b>SA1</b>	<b>Saldo (1) Geldfluss aus der Operativen Gebarung (31 - 32)</b>	<b>17.110,49</b>	<b>20.300</b>	<b>-3.189,51</b>
<b>1</b>	<b>331</b>	<b>Einzahlungen aus der Investitionstätigkeit</b>	<b>0,00</b>	<b>0</b>	<b>0,00</b>
2	3311	Einzahlungen aus der Veräußerung von immateriellem Vermögen	0,00	0	0,00
2	3312	Einzahlungen aus der Veräußerung von Grundstücken und Grundstückseinrichtungen	0,00	0	0,00
2	3313	Einzahlungen aus der Veräußerung von Gebäuden und Bauten	0,00	0	0,00
2	3314	Einzahlungen aus der Veräußerung von technischen Anlagen, Fahrzeugen und Maschinen	0,00	0	0,00
2	3315	Einzahlungen aus der Veräußerung von Amts-, Betriebs- und Geschäftsausstattung	0,00	0	0,00
2	3316	Einzahlungen aus der Veräußerung von Kulturgütern	0,00	0	0,00
2	3317	Einzahlungen aus der Veräußerung von Beteiligungen	0,00	0	0,00
<b>1</b>	<b>332</b>	<b>Einzahlungen aus der Rückzahlung von Darlehen sowie gewährten Vorschüssen</b>	<b>0,00</b>	<b>0</b>	<b>0,00</b>
2	3321	Einzahlungen aus Darlehen an Träger des öffentlichen Rechts	0,00	0	0,00
2	3322	Einzahlungen aus Darlehen an Beteiligungen	0,00	0	0,00
2	3323	Einzahlungen aus Darlehen an Unternehmen und Haushalte	0,00	0	0,00
2	3325	Einzahlungen aus Vorschüssen und Anzahlungen	0,00	0	0,00
<b>1</b>	<b>333</b>	<b>Einzahlungen aus Kapitaltransfers</b>	<b>0,00</b>	<b>0</b>	<b>0,00</b>
2	3331	Kapitaltransferzahlungen von Trägern des öffentlichen Rechts	0,00	0	0,00
2	3332	Kapitaltransferzahlungen von Beteiligungen	0,00	0	0,00
2	3333	Kapitaltransferzahlungen von Unternehmen	0,00	0	0,00
2	3334	Kapitaltransferzahlungen von Haushalten und Organisationen ohne Erwerbscharakter	0,00	0	0,00
2	3335	Kapitaltransferzahlungen vom Ausland	0,00	0	0,00
<b>SU</b>	<b>33</b>	<b>Summe Einzahlungen investive Gebarung</b>	<b>0,00</b>	<b>0</b>	<b>0,00</b>
<b>1</b>	<b>341</b>	<b>Auszahlungen aus der Investitionstätigkeit</b>	<b>14.441,40</b>	<b>54.400</b>	<b>-39.958,60</b>
2	3411	Auszahlungen für den Erwerb von immateriellem Vermögen	0,00	0	0,00
2	3412	Auszahlungen für den Erwerb von Grundstücken und Grundstückseinrichtungen	14.441,40	54.400	-39.958,60
2	3413	Auszahlungen für den Erwerb von Gebäuden und Bauten	0,00	0	0,00
2	3414	Auszahlungen für den Erwerb von technischen Anlagen, Fahrzeugen und Maschinen	0,00	0	0,00
2	3415	Auszahlungen für den Erwerb von Amts-, Betriebs- und Geschäftsausstattung	0,00	0	0,00
2	3416	Auszahlungen für den Erwerb von Kulturgütern	0,00	0	0,00
2	3417	Auszahlungen für den Erwerb von Beteiligungen	0,00	0	0,00

MVAG Ebene	MVAG Code	Mittelverwendungs- und -aufbringungsgruppen (1. und 2. Ebene)	RA 2021	VA 2021	Differenz
<b>1</b>	<b>342</b>	<b>Auszahlungen von gewährten Darlehen sowie gewährten Vorschüssen</b>	<b>0,00</b>	<b>0</b>	<b>0,00</b>
2	3421	Auszahlung von Darlehen an Träger des öffentlichen Rechts	0,00	0	0,00
2	3422	Auszahlung von Darlehen an Beteiligungen	0,00	0	0,00
2	3423	Auszahlung von Darlehen an Unternehmen und Haushalte	0,00	0	0,00
2	3425	Auszahlungen von Vorschüssen und Anzahlungen	0,00	0	0,00
<b>1</b>	<b>343</b>	<b>Auszahlungen aus Kapitaltransfers</b>	<b>0,00</b>	<b>0</b>	<b>0,00</b>
2	3431	Kapitaltransferzahlungen an Träger des öffentlichen Rechts	0,00	0	0,00
2	3432	Kapitaltransferzahlungen an Beteiligungen	0,00	0	0,00
2	3433	Kapitaltransferzahlungen an Unternehmen (Finanzunternehmen)	0,00	0	0,00
2	3434	Kapitaltransferzahlungen an Haushalte und Organisationen ohne Erwerbscharakter	0,00	0	0,00
2	3435	Kapitaltransferzahlungen an das Ausland	0,00	0	0,00
<b>SU</b>	<b>34</b>	<b>Summe Auszahlungen investive Gebarung</b>	<b>14.441,40</b>	<b>54.400</b>	<b>-39.958,60</b>
<b>SA2</b>	<b>SA2</b>	<b>Saldo (2) Geldfluss aus der Investiven Gebarung (33 - 34)</b>	<b>-14.441,40</b>	<b>-54.400</b>	<b>39.958,60</b>
<b>SA3</b>	<b>SA3</b>	<b>Saldo (3) Nettofinanzierungssaldo (Saldo 1+ Saldo 2)</b>	<b>2.669,09</b>	<b>-34.100</b>	<b>36.769,09</b>
<b>1</b>	<b>351</b>	<b>Einzahlungen aus der Aufnahme von Finanzschulden</b>	<b>0,00</b>	<b>0</b>	<b>0,00</b>
2	3511	Einzahlungen aus empfangenen Darlehen von öffentlichen Körperschaften und Rechtsträgern	0,00	0	0,00
2	3512	Einzahlungen aus empfangenen Darlehen von Beteiligungen	0,00	0	0,00
2	3513	Einzahlungen aus empfangenen Darlehen von Unternehmen und privaten Haushalten	0,00	0	0,00
2	3514	Einzahlungen aus Finanzschulden (Finanzunternehmen)	0,00	0	0,00
<b>1</b>	<b>353</b>	<b>Einzahlungen infolge eines Kapitaltausch bei derivativen Finanzinstrumenten mit Grundgeschäft</b>	<b>0,00</b>	<b>0</b>	<b>0,00</b>
2	3530	Einzahlungen infolge eines Kapitaltausch bei derivativen Finanzinstrumenten mit Grundgeschäft	0,00	0	0,00
<b>1</b>	<b>355</b>	<b>Einzahlungen aus dem Abgang von Finanzinstrumenten</b>	<b>0,00</b>	<b>0</b>	<b>0,00</b>
2	3550	Einzahlungen aus dem Abgang von Finanzinstrumenten	0,00	0	0,00
<b>SU</b>	<b>35</b>	<b>Summe Einzahlungen aus der Finanzierungstätigkeit</b>	<b>0,00</b>	<b>0</b>	<b>0,00</b>
<b>1</b>	<b>361</b>	<b>Auszahlungen aus der Tilgung von Finanzschulden</b>	<b>18.620,99</b>	<b>16.800</b>	<b>1.820,99</b>
2	3611	Auszahlungen aus empfangenen Darlehen von öffentlichen Körperschaften und Rechtsträgern	0,00	0	0,00
2	3612	Auszahlungen aus empfangenen Darlehen von Beteiligungen	0,00	0	0,00
2	3613	Auszahlungen aus empfangenen Darlehen von Unternehmen und privaten Haushalten	0,00	0	0,00
2	3614	Auszahlungen aus Finanzschulden	18.620,99	16.800	1.820,99
2	3615	Auszahlung aus der Rückzahlung von Leasingverbindlichkeiten	0,00	0	0,00
<b>1</b>	<b>363</b>	<b>Auszahlungen infolge eines Kapitaltausch bei derivativen Finanzinstrumenten mit Grundgeschäft</b>	<b>0,00</b>	<b>0</b>	<b>0,00</b>
2	3630	Auszahlungen infolge eines Kapitaltausch bei derivativen Finanzinstrumenten mit Grundgeschäft	0,00	0	0,00
<b>1</b>	<b>365</b>	<b>Auszahlungen für den Erwerb von Finanzinstrumenten</b>	<b>0,00</b>	<b>0</b>	<b>0,00</b>
2	3650	Auszahlungen für den Erwerb von Finanzinstrumenten	0,00	0	0,00
<b>SU</b>	<b>36</b>	<b>Summe Auszahlungen aus der Finanzierungstätigkeit</b>	<b>18.620,99</b>	<b>16.800</b>	<b>1.820,99</b>
<b>SA4</b>	<b>SA4</b>	<b>Saldo (4) Geldfluss aus der Finanzierungstätigkeit (35 - 36)</b>	<b>-18.620,99</b>	<b>-16.800</b>	<b>-1.820,99</b>
<b>SA5</b>	<b>SA5</b>	<b>Saldo (5) Geldfluss aus der voranschlagswirksamen Gebarung (Saldo 3 + Saldo 4)</b>	<b>-15.951,90</b>	<b>-50.900</b>	<b>34.948,10</b>
<b>1</b>	<b>411</b>	<b>Einzahlungen aus nicht voranschlagswirksamen Forderungen</b>	<b>0,00</b>	<b>0</b>	<b>0,00</b>
2	4110	Einzahlungen aus nicht voranschlagswirksamen Forderungen	0,00	0	0,00

<b>MVAG Ebene</b>	<b>MVAG Code</b>	<b>Mittelverwendungs- und -aufbringungsgruppen (1. und 2. Ebene)</b>	<b>RA 2021</b>	<b>VA 2021</b>	<b>Differenz</b>
<b>1</b>	<b>412</b>	<b>Einzahlungen aus nicht voranschlagswirksamen Verbindlichkeiten</b>	<b>0,00</b>	<b>0</b>	<b>0,00</b>
2	4120	Einzahlungen aus nicht voranschlagswirksamen Verbindlichkeiten	0,00	0	0,00
<b>1</b>	<b>413</b>	<b>Einzahlungen aus der Aufnahme von zur Kassenstärkung eingegangenen Geldverbindlichkeiten (Barvorlagen)</b>	<b>0,00</b>	<b>0</b>	<b>0,00</b>
2	4130	Einzahlungen aus der Aufnahme von zur Kassenstärkung eingegangenen Geldverbindlichkeiten (Barvorlagen)	0,00	0	0,00
<b>SU</b>	<b>41</b>	<b>Summe Einzahlungen aus der nicht voranschlagswirksamen Gebarung</b>	<b>0,00</b>	<b>0</b>	<b>0,00</b>
<b>1</b>	<b>421</b>	<b>Auszahlungen aus nicht voranschlagswirksamen Forderungen</b>	<b>0,00</b>	<b>0</b>	<b>0,00</b>
2	4210	Auszahlungen aus nicht voranschlagswirksamen Forderungen	0,00	0	0,00
<b>1</b>	<b>422</b>	<b>Auszahlungen aus nicht voranschlagswirksamen Verbindlichkeiten</b>	<b>0,00</b>	<b>0</b>	<b>0,00</b>
2	4220	Auszahlungen aus nicht voranschlagswirksamen Verbindlichkeiten	0,00	0	0,00
<b>1</b>	<b>423</b>	<b>Auszahlungen zur Tilgung von zur Kassenstärkung eingegangenen Gelverbindlichkeitn (Barvorlage)</b>	<b>0,00</b>	<b>0</b>	<b>0,00</b>
2	4230	Auszahlungen zur Tilgung von zur Kassenstärkung eingegangenen Gelverbindlichkeitn (Barvorlage)	0,00	0	0,00
<b>SU</b>	<b>42</b>	<b>Summe Auszahlungen aus der nicht voranschlagwirksamen Gebarung</b>	<b>0,00</b>	<b>0</b>	<b>0,00</b>
<b>SA6</b>	<b>SA6</b>	<b>Geldfluss aus der nicht voranschlagswirksamen Gebarung</b>	<b>0,00</b>	<b>0</b>	<b>0,00</b>
<b>SA7</b>	<b>SA7</b>	<b>Veränderung an Liquididen Mitteln (Saldo 5 + Saldo 6)</b>	<b>-15.951,90</b>	<b>-50.900</b>	<b>34.948,10</b>

**Ergebnisrechnung Bereichsbudget 7 - Wirtschaftsförderung (Länder und Gemeinden)**

MVAG Ebene	MVAG Code	Mittelverwendungs- und -aufbringungsgruppen (1. und 2. Ebene)	RA 2021	VA 2021	Differenz
<b>1</b>	<b>211</b>	<b>Erträge aus der operativen Verwaltungstätigkeit</b>	<b>29.513,99</b>	<b>25.900</b>	<b>3.613,99</b>
2	2111	Erträge aus eigenen Abgaben	0,00	0	0,00
2	2112	Erträge aus Ertragsanteilen	0,00	0	0,00
2	2113	Erträge aus Gebühren	0,00	0	0,00
2	2114	Erträge aus Leistungen	0,00	0	0,00
2	2115	Erträge aus Besitz und wirtschaftlicher Tätigkeit	8.813,43	8.000	813,43
2	2116	Erträge aus Veräußerung und sonstiger Erträge	20.700,56	17.900	2.800,56
2	2117	Nicht finanzierungswirksame operative Erträge	0,00	0	0,00
<b>1</b>	<b>212</b>	<b>Erträge aus Transfers</b>	<b>24.971,48</b>	<b>24.700</b>	<b>271,48</b>
2	2121	Transferertrag von Trägern des öffentlichen Rechts	24.000,00	24.000	0,00
2	2122	Transferertrag von Beteiligungen	0,00	0	0,00
2	2123	Transferertrag von Unternehmen (mit Finanzunternehmen)	0,00	0	0,00
2	2124	Transferertrag von Haushalten und Organisationen ohne Erwerbscharakter	783,98	700	83,98
2	2125	Transferertrag vom Ausland	0,00	0	0,00
2	2126	Investitions- und Tilgungszuschüsse zwischen Unternehmungen und Betrieben der Gebietskörperschaft und der Gebietskörperschaft	0,00	0	0,00
2	2127	Nicht finanzwirksamer Transferertrag	187,50	0	187,50
<b>1</b>	<b>213</b>	<b>Finanzerträge</b>	<b>0,00</b>	<b>0</b>	<b>0,00</b>
2	2131	Erträge aus Zinsen	0,00	0	0,00
2	2132	Erträge aus Zinsen aus derivativen Finanzinstrumenten ohne Grundgeschäft	0,00	0	0,00
2	2133	Erträge aus Gewinneinnahmen von marktbestimmten Betrieben	0,00	0	0,00
2	2134	Sonstige Finanzerträge	0,00	0	0,00
2	2135	Erträge aus Dividenden/Gewinnausschüttungen	0,00	0	0,00
2	2136	Sonstige nicht finanzierungswirksame Erträge	0,00	0	0,00
<b>SU</b>	<b>21</b>	<b>Summe Erträge</b>	<b>54.485,47</b>	<b>50.600</b>	<b>3.885,47</b>
<b>1</b>	<b>221</b>	<b>Personalaufwand</b>	<b>0,00</b>	<b>0</b>	<b>0,00</b>
2	2211	Personalaufwand (Bezüge, Nebengeb., Mehrleistungen)	0,00	0	0,00
2	2212	Gesetzlicher und freiwilliger Sozialaufwand	0,00	0	0,00
2	2213	Sonstiger Personalaufwand	0,00	0	0,00
2	2214	Nicht finanzierungswirksamer Personalaufwand	0,00	0	0,00
<b>1</b>	<b>222</b>	<b>Sachaufwand (ohne Transferaufwand)</b>	<b>32.958,44</b>	<b>38.500</b>	<b>-5.541,56</b>
2	2221	Gebrauchs- und Verbrauchsgüter, Handelswaren	190,80	4.000	-3.809,20
2	2222	Verwaltungs- und Betriebsaufwand	0,00	0	0,00
2	2223	Leasing- und Mietaufwand	0,00	0	0,00
2	2224	Instandhaltung	433,28	8.500	-8.066,72
2	2225	Sonstiger Sachaufwand	28.698,64	26.000	2.698,64
2	2226	Nicht finanzierungswirksamer Sachaufwand	3.635,72	0	3.635,72

MVAG Ebene	MVAG Code	Mittelverwendungs- und -aufbringungsgruppen (1. und 2. Ebene)	RA 2021	VA 2021	Differenz
<b>1</b>	<b>223</b>	<b>Transferaufwand (laufende Transfers und Kapitaltransfers)</b>	<b>76.652,18</b>	<b>30.300</b>	<b>46.352,18</b>
2	2231	Transferaufwand an Träger des öffentlichen Rechts	0,00	0	0,00
2	2232	Transferaufwand an Beteiligungen	0,00	0	0,00
2	2233	Transferaufwand an Unternehmen (mit Finanzunternehmen)	70.382,80	23.500	46.882,80
2	2234	Transferaufwand an Haushalte und Organisationen ohne Erwerbscharakter	6.269,38	6.800	-530,62
2	2235	Transferaufwand an das Ausland	0,00	0	0,00
2	2236	Investitions- und Tilgungszuschüsse zwischen Unternehmungen und Betrieben der Gebietskörperschaft und der Gebietskörperschaft	0,00	0	0,00
2	2237	Nicht finanzierungswirksamer Transferaufwand	0,00	0	0,00
<b>1</b>	<b>224</b>	<b>Finanzaufwand</b>	<b>0,00</b>	<b>0</b>	<b>0,00</b>
2	2241	Zinsen aus Finanzschulden, Finanzierungsleasing, Forderungskauf und derivativen Finanzinstrumenten mit Grundgeschäft	0,00	0	0,00
2	2242	Zinsen und sonstige Aufwendungen aus derivativen Finanzinstrumenten ohne Grundgeschäft	0,00	0	0,00
2	2243	Gewinnentnahmen von Unternehmungen und marktbestimmten Betrieben der Gebietskörperschaft (innerhalb der Gebietskörperschaft)	0,00	0	0,00
2	2244	Sonstiger Finanzaufwand	0,00	0	0,00
2	2245	Nicht finanzierungswirksamer Finanzaufwand	0,00	0	0,00
<b>SU</b>	<b>22</b>	<b>Summe Aufwendungen</b>	<b>109.610,62</b>	<b>68.800</b>	<b>40.810,62</b>
<b>SA0</b>	<b>SA0</b>	<b>(0) Nettoergebnis (21 - 22)</b>	<b>-55.125,15</b>	<b>-18.200</b>	<b>-36.925,15</b>
<b>1</b>	<b>230</b>	<b>Entnahmen von Haushaltsrücklagen</b>	<b>0,00</b>	<b>0</b>	<b>0,00</b>
2	2301	Entnahmen von Haushaltsrücklagen	0,00	0	0,00
<b>1</b>	<b>240</b>	<b>Zuweisungen an Haushaltsrücklagen</b>	<b>0,00</b>	<b>0</b>	<b>0,00</b>
2	2401	Zuweisungen an Haushaltstücklagen	0,00	0	0,00
<b>SU</b>	<b>23</b>	<b>Summe Haushaltsrücklagen</b>	<b>0,00</b>	<b>0</b>	<b>0,00</b>
<b>SA00</b>	<b>SA00</b>	<b>Nettoergebnis nach Zuweisung und Entnahmen von Haushaltsrücklagen (SA 0 +/- SU 23)</b>	<b>-55.125,15</b>	<b>-18.200</b>	<b>-36.925,15</b>

**Finanzierungsergebnis Bereichsbudget 7 - Wirtschaftsförderung (Länder und Gemeinden)**

MVAG Ebene	MVAG Code	Mittelverwendungs- und -aufbringungsgruppen (1. und 2. Ebene)	RA 2021	VA 2021	Differenz
<b>1</b>	<b>311</b>	<b>Einzahlungen aus der operativen Verwaltungstätigkeit</b>	<b>29.513,99</b>	<b>25.900</b>	<b>3.613,99</b>
2	3111	Einzahlungen aus eigenen Abgaben	0,00	0	0,00
2	3112	Einzahlungen aus Ertragsanteilen	0,00	0	0,00
2	3113	Einzahlungen aus Gebühren	0,00	0	0,00
2	3114	Einzahlungen aus Leistungen	0,00	0	0,00
2	3115	Einzahlungen aus Besitz und wirtschaftlicher Tätigkeiten	8.813,43	8.000	813,43
2	3116	Einzahlungen aus Veräußerung von geringwertigen Wirtschaftsgütern (GWG) und sonstige Einzahlungen	20.700,56	17.900	2.800,56
<b>1</b>	<b>312</b>	<b>Einzahlungen aus Transfers (ohne Kapitaltransfers)</b>	<b>24.783,98</b>	<b>24.700</b>	<b>83,98</b>
2	3121	Transferzahlungen von Trägern des öffentlichen Rechts	24.000,00	24.000	0,00
2	3122	Transferzahlungen von Beteiligungen	0,00	0	0,00
2	3123	Transferzahlungen von Unternehmen (inkl. Finanzunternehmen)	0,00	0	0,00
2	3124	Transferzahlungen von Haushalten und Organisationen ohne Erwerbscharakter	783,98	700	83,98
2	3125	Transferzahlungen vom Ausland	0,00	0	0,00
2	3126	Investitions- und Tilgungszuschüsse zwischen Unternehmungen und Betrieben der Gebietskörperschaft und der Gebietskörperschaft	0,00	0	0,00
<b>1</b>	<b>313</b>	<b>Einzahlungen aus Finanzerträgen</b>	<b>0,00</b>	<b>0</b>	<b>0,00</b>
2	3131	Einzahlungen aus Zinserträgen	0,00	0	0,00
2	3133	Einzahlungen aus Gewinnentnahmen von marktbestimmten Betrieben	0,00	0	0,00
2	3134	Sonstige Einzahlungen aus Finanzerträgen	0,00	0	0,00
2	3135	Einzahlungen aus Dividenden/Gewinnausschüttungen	0,00	0	0,00
<b>SU</b>	<b>31</b>	<b>Summe Einzahlungen operative Gebarung</b>	<b>54.297,97</b>	<b>50.600</b>	<b>3.697,97</b>
<b>1</b>	<b>321</b>	<b>Auszahlungen aus Personalaufwand</b>	<b>0,00</b>	<b>0</b>	<b>0,00</b>
2	3211	Auszahlungen für Personalaufwand, Bezüge, Nebengebühren und Mehrleistungsvergütungen	0,00	0	0,00
2	3212	Auszahlungen für gesetzliche und freiwillige Sozialaufwendungen	0,00	0	0,00
2	3213	Auszahlungen aus sonstigem Personalaufwand	0,00	0	0,00
<b>1</b>	<b>322</b>	<b>Auszahlungen aus Sachaufwand (ohne Transferaufwand)</b>	<b>29.322,72</b>	<b>38.500</b>	<b>-9.177,28</b>
2	3221	Auszahlungen für Gebrauchs- und Verbrauchsgüter, Handelswaren	190,80	4.000	-3.809,20
2	3222	Auszahlungen für Verwaltungs- und Betriebsaufwand	0,00	0	0,00
2	3223	Auszahlungen für Leasing- und Mietaufwand	0,00	0	0,00
2	3224	Auszahlungen für Instandhaltung	433,28	8.500	-8.066,72
2	3225	Sonstige Auszahlungen aus Sachaufwand	28.698,64	26.000	2.698,64
2	3226	Auszahlungen aus der Inanspruchnahme von Haftungen	0,00	0	0,00
<b>1</b>	<b>323</b>	<b>Auszahlungen aus Transfers (ohne Kapitaltransfers)</b>	<b>76.652,18</b>	<b>30.300</b>	<b>46.352,18</b>
2	3231	Transferzahlungen an Träger des öffentlichen Rechts	0,00	0	0,00
2	3232	Transferzahlungen an Beteiligungen	0,00	0	0,00
2	3233	Transferzahlungen an Unternehmen (inkl. Finanzunternehmen)	70.382,80	23.500	46.882,80
2	3234	Transferzahlungen an Haushalte und Organisationen ohne Erwerbscharakter	6.269,38	6.800	-530,62

MVAG Ebene	MVAG Code	Mittelverwendungs- und -aufbringungsgruppen (1. und 2. Ebene)	RA 2021	VA 2021	Differenz
2	3235	Transferzahlungen an das Ausland	0,00	0	0,00
2	3236	Investitions- und Tilgungszuschüsse zwischen Unternehmungen und Betrieben der Gebietskörperschaft und der Gebietskörperschaft	0,00	0	0,00
<b>1</b>	<b>324</b>	<b>Auszahlungen aus Finanzaufwand</b>	<b>0,00</b>	<b>0</b>	<b>0,00</b>
2	3241	Auszahlungen für Zinsaufwand, für Finanzierungsleasing, für Forderungskauf, für Finanzschulden und derivative Finanzinstrumente mit Grundgeschäft	0,00	0	0,00
2	3242	Auszahlungen für Zinsen aus derivativen Finanzinstrumente ohne Grundgeschäft	0,00	0	0,00
2	3243	Auszahlung aus Gewinnentnahmen von marktbestimmten Betrieben	0,00	0	0,00
2	3244	Sonstige Auszahlungen aus Finanzaufwendungen	0,00	0	0,00
<b>SU</b>	<b>32</b>	<b>Summe Auszahlungen operative Gebarung</b>	<b>105.974,90</b>	<b>68.800</b>	<b>37.174,90</b>
<b>SA1</b>	<b>SA1</b>	<b>Saldo (1) Geldfluss aus der Operativen Gebarung (31 - 32)</b>	<b>-51.676,93</b>	<b>-18.200</b>	<b>-33.476,93</b>
<b>1</b>	<b>331</b>	<b>Einzahlungen aus der Investitionstätigkeit</b>	<b>0,00</b>	<b>0</b>	<b>0,00</b>
2	3311	Einzahlungen aus der Veräußerung von immateriellem Vermögen	0,00	0	0,00
2	3312	Einzahlungen aus der Veräußerung von Grundstücken und Grundstückseinrichtungen	0,00	0	0,00
2	3313	Einzahlungen aus der Veräußerung von Gebäuden und Bauten	0,00	0	0,00
2	3314	Einzahlungen aus der Veräußerung von technischen Anlagen, Fahrzeugen und Maschinen	0,00	0	0,00
2	3315	Einzahlungen aus der Veräußerung von Amts-, Betriebs- und Geschäftsausstattung	0,00	0	0,00
2	3316	Einzahlungen aus der Veräußerung von Kulturgütern	0,00	0	0,00
2	3317	Einzahlungen aus der Veräußerung von Beteiligungen	0,00	0	0,00
<b>1</b>	<b>332</b>	<b>Einzahlungen aus der Rückzahlung von Darlehen sowie gewährten Vorschüssen</b>	<b>0,00</b>	<b>0</b>	<b>0,00</b>
2	3321	Einzahlungen aus Darlehen an Träger des öffentlichen Rechts	0,00	0	0,00
2	3322	Einzahlungen aus Darlehen an Beteiligungen	0,00	0	0,00
2	3323	Einzahlungen aus Darlehen an Unternehmen und Haushalte	0,00	0	0,00
2	3325	Einzahlungen aus Vorschüssen und Anzahlungen	0,00	0	0,00
<b>1</b>	<b>333</b>	<b>Einzahlungen aus Kapitaltransfers</b>	<b>24.000,00</b>	<b>24.000</b>	<b>0,00</b>
2	3331	Kapitaltransferzahlungen von Trägern des öffentlichen Rechts	24.000,00	24.000	0,00
2	3332	Kapitaltransferzahlungen von Beteiligungen	0,00	0	0,00
2	3333	Kapitaltransferzahlungen von Unternehmen	0,00	0	0,00
2	3334	Kapitaltransferzahlungen von Haushalten und Organisationen ohne Erwerbscharakter	0,00	0	0,00
2	3335	Kapitaltransferzahlungen vom Ausland	0,00	0	0,00
<b>SU</b>	<b>33</b>	<b>Summe Einzahlungen investive Gebarung</b>	<b>24.000,00</b>	<b>24.000</b>	<b>0,00</b>
<b>1</b>	<b>341</b>	<b>Auszahlungen aus der Investitionstätigkeit</b>	<b>25.563,52</b>	<b>8.900</b>	<b>16.663,52</b>
2	3411	Auszahlungen für den Erwerb von immateriellem Vermögen	0,00	0	0,00
2	3412	Auszahlungen für den Erwerb von Grundstücken und Grundstückseinrichtungen	25.563,52	8.900	16.663,52
2	3413	Auszahlungen für den Erwerb von Gebäuden und Bauten	0,00	0	0,00
2	3414	Auszahlungen für den Erwerb von technischen Anlagen, Fahrzeugen und Maschinen	0,00	0	0,00
2	3415	Auszahlungen für den Erwerb von Amts-, Betriebs- und Geschäftsausstattung	0,00	0	0,00
2	3416	Auszahlungen für den Erwerb von Kulturgütern	0,00	0	0,00
2	3417	Auszahlungen für den Erwerb von Beteiligungen	0,00	0	0,00



MVAG Ebene	MVAG Code	Mittelverwendungs- und -aufbringungsgruppen (1. und 2. Ebene)	RA 2021	VA 2021	Differenz
<b>1</b>	<b>342</b>	<b>Auszahlungen von gewährten Darlehen sowie gewährten Vorschüssen</b>	<b>0,00</b>	<b>0</b>	<b>0,00</b>
2	3421	Auszahlung von Darlehen an Träger des öffentlichen Rechts	0,00	0	0,00
2	3422	Auszahlung von Darlehen an Beteiligungen	0,00	0	0,00
2	3423	Auszahlung von Darlehen an Unternehmen und Haushalte	0,00	0	0,00
2	3425	Auszahlungen von Vorschüssen und Anzahlungen	0,00	0	0,00
<b>1</b>	<b>343</b>	<b>Auszahlungen aus Kapitaltransfers</b>	<b>0,00</b>	<b>0</b>	<b>0,00</b>
2	3431	Kapitaltransferzahlungen an Träger des öffentlichen Rechts	0,00	0	0,00
2	3432	Kapitaltransferzahlungen an Beteiligungen	0,00	0	0,00
2	3433	Kapitaltransferzahlungen an Unternehmen (Finanzunternehmen)	0,00	0	0,00
2	3434	Kapitaltransferzahlungen an Haushalte und Organisationen ohne Erwerbscharakter	0,00	0	0,00
2	3435	Kapitaltransferzahlungen an das Ausland	0,00	0	0,00
<b>SU</b>	<b>34</b>	<b>Summe Auszahlungen investive Gebarung</b>	<b>25.563,52</b>	<b>8.900</b>	<b>16.663,52</b>
<b>SA2</b>	<b>SA2</b>	<b>Saldo (2) Geldfluss aus der Investiven Gebarung (33 - 34)</b>	<b>-1.563,52</b>	<b>15.100</b>	<b>-16.663,52</b>
<b>SA3</b>	<b>SA3</b>	<b>Saldo (3) Nettofinanzierungssaldo (Saldo 1+ Saldo 2)</b>	<b>-53.240,45</b>	<b>-3.100</b>	<b>-50.140,45</b>
<b>1</b>	<b>351</b>	<b>Einzahlungen aus der Aufnahme von Finanzschulden</b>	<b>0,00</b>	<b>0</b>	<b>0,00</b>
2	3511	Einzahlungen aus empfangenen Darlehen von öffentlichen Körperschaften und Rechtsträgern	0,00	0	0,00
2	3512	Einzahlungen aus empfangenen Darlehen von Beteiligungen	0,00	0	0,00
2	3513	Einzahlungen aus empfangenen Darlehen von Unternehmen und privaten Haushalten	0,00	0	0,00
2	3514	Einzahlungen aus Finanzschulden (Finanzunternehmen)	0,00	0	0,00
<b>1</b>	<b>353</b>	<b>Einzahlungen infolge eines Kapitaltausch bei derivativen Finanzinstrumenten mit Grundgeschäft</b>	<b>0,00</b>	<b>0</b>	<b>0,00</b>
2	3530	Einzahlungen infolge eines Kapitaltausch bei derivativen Finanzinstrumenten mit Grundgeschäft	0,00	0	0,00
<b>1</b>	<b>355</b>	<b>Einzahlungen aus dem Abgang von Finanzinstrumenten</b>	<b>0,00</b>	<b>0</b>	<b>0,00</b>
2	3550	Einzahlungen aus dem Abgang von Finanzinstrumenten	0,00	0	0,00
<b>SU</b>	<b>35</b>	<b>Summe Einzahlungen aus der Finanzierungstätigkeit</b>	<b>0,00</b>	<b>0</b>	<b>0,00</b>
<b>1</b>	<b>361</b>	<b>Auszahlungen aus der Tilgung von Finanzschulden</b>	<b>0,00</b>	<b>65.900</b>	<b>-65.900,00</b>
2	3611	Auszahlungen aus empfangenen Darlehen von öffentlichen Körperschaften und Rechtsträgern	0,00	0	0,00
2	3612	Auszahlungen aus empfangenen Darlehen von Beteiligungen	0,00	0	0,00
2	3613	Auszahlungen aus empfangenen Darlehen von Unternehmen und privaten Haushalten	0,00	0	0,00
2	3614	Auszahlungen aus Finanzschulden	0,00	65.900	-65.900,00
2	3615	Auszahlung aus der Rückzahlung von Leasingverbindlichkeiten	0,00	0	0,00
<b>1</b>	<b>363</b>	<b>Auszahlungen infolge eines Kapitaltausch bei derivativen Finanzinstrumenten mit Grundgeschäft</b>	<b>0,00</b>	<b>0</b>	<b>0,00</b>
2	3630	Auszahlungen infolge eines Kapitaltausch bei derivativen Finanzinstrumenten mit Grundgeschäft	0,00	0	0,00
<b>1</b>	<b>365</b>	<b>Auszahlungen für den Erwerb von Finanzinstrumenten</b>	<b>0,00</b>	<b>0</b>	<b>0,00</b>
2	3650	Auszahlungen für den Erwerb von Finanzinstrumenten	0,00	0	0,00
<b>SU</b>	<b>36</b>	<b>Summe Auszahlungen aus der Finanzierungstätigkeit</b>	<b>0,00</b>	<b>65.900</b>	<b>-65.900,00</b>
<b>SA4</b>	<b>SA4</b>	<b>Saldo (4) Geldfluss aus der Finanzierungstätigkeit (35 - 36)</b>	<b>0,00</b>	<b>-65.900</b>	<b>65.900,00</b>
<b>SA5</b>	<b>SA5</b>	<b>Saldo (5) Geldfluss aus der voranschlagswirksamen Gebarung (Saldo 3 + Saldo 4)</b>	<b>-53.240,45</b>	<b>-69.000</b>	<b>15.759,55</b>
<b>1</b>	<b>411</b>	<b>Einzahlungen aus nicht voranschlagswirksamen Forderungen</b>	<b>0,00</b>	<b>0</b>	<b>0,00</b>
2	4110	Einzahlungen aus nicht voranschlagswirksamen Forderungen	0,00	0	0,00

<b>MVAG Ebene</b>	<b>MVAG Code</b>	<b>Mittelverwendungs- und -aufbringungsgruppen (1. und 2. Ebene)</b>	<b>RA 2021</b>	<b>VA 2021</b>	<b>Differenz</b>
<b>1</b>	<b>412</b>	<b>Einzahlungen aus nicht voranschlagswirksamen Verbindlichkeiten</b>	<b>0,00</b>	<b>0</b>	<b>0,00</b>
2	4120	Einzahlungen aus nicht voranschlagswirksamen Verbindlichkeiten	0,00	0	0,00
<b>1</b>	<b>413</b>	<b>Einzahlungen aus der Aufnahme von zur Kassenstärkung eingegangenen Geldverbindlichkeiten (Barvorlagen)</b>	<b>0,00</b>	<b>0</b>	<b>0,00</b>
2	4130	Einzahlungen aus der Aufnahme von zur Kassenstärkung eingegangenen Geldverbindlichkeiten (Barvorlagen)	0,00	0	0,00
<b>SU</b>	<b>41</b>	<b>Summe Einzahlungen aus der nicht voranschlagswirksamen Gebarung</b>	<b>0,00</b>	<b>0</b>	<b>0,00</b>
<b>1</b>	<b>421</b>	<b>Auszahlungen aus nicht voranschlagswirksamen Forderungen</b>	<b>0,00</b>	<b>0</b>	<b>0,00</b>
2	4210	Auszahlungen aus nicht voranschlagswirksamen Forderungen	0,00	0	0,00
<b>1</b>	<b>422</b>	<b>Auszahlungen aus nicht voranschlagswirksamen Verbindlichkeiten</b>	<b>0,00</b>	<b>0</b>	<b>0,00</b>
2	4220	Auszahlungen aus nicht voranschlagswirksamen Verbindlichkeiten	0,00	0	0,00
<b>1</b>	<b>423</b>	<b>Auszahlungen zur Tilgung von zur Kassenstärkung eingegangenen Gelverbindlichkeitn (Barvorlage)</b>	<b>0,00</b>	<b>0</b>	<b>0,00</b>
2	4230	Auszahlungen zur Tilgung von zur Kassenstärkung eingegangenen Gelverbindlichkeitn (Barvorlage)	0,00	0	0,00
<b>SU</b>	<b>42</b>	<b>Summe Auszahlungen aus der nicht voranschlagwirksamen Gebarung</b>	<b>0,00</b>	<b>0</b>	<b>0,00</b>
<b>SA6</b>	<b>SA6</b>	<b>Geldfluss aus der nicht voranschlagswirksamen Gebarung</b>	<b>0,00</b>	<b>0</b>	<b>0,00</b>
<b>SA7</b>	<b>SA7</b>	<b>Veränderung an Liquididen Mitteln (Saldo 5 + Saldo 6)</b>	<b>-53.240,45</b>	<b>-69.000</b>	<b>15.759,55</b>

**Ergebnisrechnung Bereichsbudget 8 - Dienstleistungen (Länder und Gemeinden)**

MVAG Ebene	MVAG Code	Mittelverwendungs- und -aufbringungsgruppen (1. und 2. Ebene)	RA 2021	VA 2021	Differenz
<b>1</b>	<b>211</b>	<b>Erträge aus der operativen Verwaltungstätigkeit</b>	<b>706.062,08</b>	<b>856.500</b>	<b>-150.437,92</b>
2	2111	Erträge aus eigenen Abgaben	0,00	0	0,00
2	2112	Erträge aus Ertragsanteilen	0,00	0	0,00
2	2113	Erträge aus Gebühren	175.786,74	179.900	-4.113,26
2	2114	Erträge aus Leistungen	34.948,96	39.800	-4.851,04
2	2115	Erträge aus Besitz und wirtschaftlicher Tätigkeit	91.459,62	100.400	-8.940,38
2	2116	Erträge aus Veräußerung und sonstiger Erträge	403.866,76	536.400	-132.533,24
2	2117	Nicht finanzierungswirksame operative Erträge	0,00	0	0,00
<b>1</b>	<b>212</b>	<b>Erträge aus Transfers</b>	<b>84.476,21</b>	<b>47.600</b>	<b>36.876,21</b>
2	2121	Transferertrag von Trägern des öffentlichen Rechts	24.097,17	47.600	-23.502,83
2	2122	Transferertrag von Beteiligungen	0,00	0	0,00
2	2123	Transferertrag von Unternehmen (mit Finanzunternehmen)	0,00	0	0,00
2	2124	Transferertrag von Haushalten und Organisationen ohne Erwerbscharakter	0,00	0	0,00
2	2125	Transferertrag vom Ausland	0,00	0	0,00
2	2126	Investitions- und Tilgungszuschüsse zwischen Unternehmungen und Betrieben der Gebietskörperschaft und der Gebietskörperschaft	0,00	0	0,00
2	2127	Nicht finanzwirksamer Transferertrag	60.379,04	0	60.379,04
<b>1</b>	<b>213</b>	<b>Finanzerträge</b>	<b>9.824,97</b>	<b>0</b>	<b>9.824,97</b>
2	2131	Erträge aus Zinsen	9.824,97	0	9.824,97
2	2132	Erträge aus Zinsen aus derivativen Finanzinstrumenten ohne Grundgeschäft	0,00	0	0,00
2	2133	Erträge aus Gewinneinnahmen von marktbestimmten Betrieben	0,00	0	0,00
2	2134	Sonstige Finanzerträge	0,00	0	0,00
2	2135	Erträge aus Dividenden/Gewinnausschüttungen	0,00	0	0,00
2	2136	Sonstige nicht finanzierungswirksame Erträge	0,00	0	0,00
<b>SU</b>	<b>21</b>	<b>Summe Erträge</b>	<b>800.363,26</b>	<b>904.100</b>	<b>-103.736,74</b>
<b>1</b>	<b>221</b>	<b>Personalaufwand</b>	<b>142.285,41</b>	<b>130.900</b>	<b>11.385,41</b>
2	2211	Personalaufwand (Bezüge, Nebengeb., Mehrleistungen)	114.362,16	104.700	9.662,16
2	2212	Gesetzlicher und freiwilliger Sozialaufwand	27.596,63	25.800	1.796,63
2	2213	Sonstiger Personalaufwand	0,00	0	0,00
2	2214	Nicht finanzierungswirksamer Personalaufwand	326,62	400	-73,38
<b>1</b>	<b>222</b>	<b>Sachaufwand (ohne Transferaufwand)</b>	<b>834.224,79</b>	<b>814.800</b>	<b>19.424,79</b>
2	2221	Gebrauchs- und Verbrauchsgüter, Handelswaren	36.661,38	38.800	-2.138,62
2	2222	Verwaltungs- und Betriebsaufwand	48.776,17	36.400	12.376,17
2	2223	Leasing- und Mietaufwand	16.905,18	10.400	6.505,18
2	2224	Instandhaltung	40.820,14	52.100	-11.279,86
2	2225	Sonstiger Sachaufwand	421.915,10	422.000	-84,90
2	2226	Nicht finanzierungswirksamer Sachaufwand	269.146,82	255.100	14.046,82

MVAG Ebene	MVAG Code	Mittelverwendungs- und -aufbringungsgruppen (1. und 2. Ebene)	RA 2021	VA 2021	Differenz
<b>1</b>	<b>223</b>	<b>Transferaufwand (laufende Transfers und Kapitaltransfers)</b>	<b>57.384,33</b>	<b>51.200</b>	<b>6.184,33</b>
2	2231	Transferaufwand an Träger des öffentlichen Rechts	0,00	0	0,00
2	2232	Transferaufwand an Beteiligungen	0,00	0	0,00
2	2233	Transferaufwand an Unternehmen (mit Finanzunternehmen)	36.530,50	36.200	330,50
2	2234	Transferaufwand an Haushalte und Organisationen ohne Erwerbscharakter	20.853,83	15.000	5.853,83
2	2235	Transferaufwand an das Ausland	0,00	0	0,00
2	2236	Investitions- und Tilgungszuschüsse zwischen Unternehmungen und Betrieben der Gebietskörperschaft und der Gebietskörperschaft	0,00	0	0,00
2	2237	Nicht finanzierungswirksamer Transferaufwand	0,00	0	0,00
<b>1</b>	<b>224</b>	<b>Finanzaufwand</b>	<b>21.222,30</b>	<b>22.200</b>	<b>-977,70</b>
2	2241	Zinsen aus Finanzschulden, Finanzierungsleasing, Forderungskauf und derivativen Finanzinstrumenten mit Grundgeschäft	21.222,30	22.200	-977,70
2	2242	Zinsen und sonstige Aufwendungen aus derivativen Finanzinstrumenten ohne Grundgeschäft	0,00	0	0,00
2	2243	Gewinnentnahmen von Unternehmungen und marktbestimmten Betrieben der Gebietskörperschaft (innerhalb der Gebietskörperschaft)	0,00	0	0,00
2	2244	Sonstiger Finanzaufwand	0,00	0	0,00
2	2245	Nicht finanzierungswirksamer Finanzaufwand	0,00	0	0,00
<b>SU</b>	<b>22</b>	<b>Summe Aufwendungen</b>	<b>1.055.116,83</b>	<b>1.019.100</b>	<b>36.016,83</b>
<b>SA0</b>	<b>SA0</b>	<b>(0) Nettoergebnis (21 - 22)</b>	<b>-254.753,57</b>	<b>-115.000</b>	<b>-139.753,57</b>
<b>1</b>	<b>230</b>	<b>Entnahmen von Haushaltsrücklagen</b>	<b>0,00</b>	<b>0</b>	<b>0,00</b>
2	2301	Entnahmen von Haushaltsrücklagen	0,00	0	0,00
<b>1</b>	<b>240</b>	<b>Zuweisungen an Haushaltsrücklagen</b>	<b>0,00</b>	<b>0</b>	<b>0,00</b>
2	2401	Zuweisungen an Haushaltstücklagen	0,00	0	0,00
<b>SU</b>	<b>23</b>	<b>Summe Haushaltsrücklagen</b>	<b>0,00</b>	<b>0</b>	<b>0,00</b>
<b>SA00</b>	<b>SA00</b>	<b>Nettoergebnis nach Zuweisung und Entnahmen von Haushaltsrücklagen (SA 0 +/- SU 23)</b>	<b>-254.753,57</b>	<b>-115.000</b>	<b>-139.753,57</b>

**Finanzierungsergebnis Bereichsbudget 8 - Dienstleistungen (Länder und Gemeinden)**

MVAG Ebene	MVAG Code	Mittelverwendungs- und -aufbringungsgruppen (1. und 2. Ebene)	RA 2021	VA 2021	Differenz
<b>1</b>	<b>311</b>	<b>Einzahlungen aus der operativen Verwaltungstätigkeit</b>	<b>710.142,50</b>	<b>690.700</b>	<b>19.442,50</b>
2	3111	Einzahlungen aus eigenen Abgaben	0,00	0	0,00
2	3112	Einzahlungen aus Ertragsanteilen	0,00	0	0,00
2	3113	Einzahlungen aus Gebühren	178.108,65	179.900	-1.791,35
2	3114	Einzahlungen aus Leistungen	41.152,70	39.800	1.352,70
2	3115	Einzahlungen aus Besitz und wirtschaftlicher Tätigkeiten	92.159,77	100.400	-8.240,23
2	3116	Einzahlungen aus Veräußerung von geringwertigen Wirtschaftsgütern (GWG) und sonstige Einzahlungen	398.721,38	370.600	28.121,38
<b>1</b>	<b>312</b>	<b>Einzahlungen aus Transfers (ohne Kapitaltransfers)</b>	<b>24.097,17</b>	<b>47.600</b>	<b>-23.502,83</b>
2	3121	Transferzahlungen von Trägern des öffentlichen Rechts	24.097,17	47.600	-23.502,83
2	3122	Transferzahlungen von Beteiligungen	0,00	0	0,00
2	3123	Transferzahlungen von Unternehmen (inkl. Finanzunternehmen)	0,00	0	0,00
2	3124	Transferzahlungen von Haushalten und Organisationen ohne Erwerbscharakter	0,00	0	0,00
2	3125	Transferzahlungen vom Ausland	0,00	0	0,00
2	3126	Investitions- und Tilgungszuschüsse zwischen Unternehmungen und Betrieben der Gebietskörperschaft und der Gebietskörperschaft	0,00	0	0,00
<b>1</b>	<b>313</b>	<b>Einzahlungen aus Finanzerträgen</b>	<b>9.824,97</b>	<b>0</b>	<b>9.824,97</b>
2	3131	Einzahlungen aus Zinserträgen	9.824,97	0	9.824,97
2	3133	Einzahlungen aus Gewinnentnahmen von marktbestimmten Betrieben	0,00	0	0,00
2	3134	Sonstige Einzahlungen aus Finanzerträgen	0,00	0	0,00
2	3135	Einzahlungen aus Dividenden/Gewinnausschüttungen	0,00	0	0,00
<b>SU</b>	<b>31</b>	<b>Summe Einzahlungen operative Gebarung</b>	<b>744.064,64</b>	<b>738.300</b>	<b>5.764,64</b>
<b>1</b>	<b>321</b>	<b>Auszahlungen aus Personalaufwand</b>	<b>141.958,79</b>	<b>130.500</b>	<b>11.458,79</b>
2	3211	Auszahlungen für Personalaufwand, Bezüge, Nebengebühren und Mehrleistungsvergütungen	114.362,16	104.700	9.662,16
2	3212	Auszahlungen für gesetzliche und freiwillige Sozialaufwendungen	27.596,63	25.800	1.796,63
2	3213	Auszahlungen aus sonstigem Personalaufwand	0,00	0	0,00
<b>1</b>	<b>322</b>	<b>Auszahlungen aus Sachaufwand (ohne Transferaufwand)</b>	<b>565.279,48</b>	<b>559.700</b>	<b>5.579,48</b>
2	3221	Auszahlungen für Gebrauchs- und Verbrauchsgüter, Handelswaren	36.661,38	38.800	-2.138,62
2	3222	Auszahlungen für Verwaltungs- und Betriebsaufwand	48.796,17	36.400	12.396,17
2	3223	Auszahlungen für Leasing- und Mietaufwand	16.961,26	10.400	6.561,26
2	3224	Auszahlungen für Instandhaltung	40.820,14	52.100	-11.279,86
2	3225	Sonstige Auszahlungen aus Sachaufwand	422.040,53	422.000	40,53
2	3226	Auszahlungen aus der Inanspruchnahme von Haftungen	0,00	0	0,00
<b>1</b>	<b>323</b>	<b>Auszahlungen aus Transfers (ohne Kapitaltransfers)</b>	<b>49.823,41</b>	<b>43.500</b>	<b>6.323,41</b>
2	3231	Transferzahlungen an Träger des öffentlichen Rechts	0,00	0	0,00
2	3232	Transferzahlungen an Beteiligungen	0,00	0	0,00
2	3233	Transferzahlungen an Unternehmen (inkl. Finanzunternehmen)	28.969,58	28.500	469,58
2	3234	Transferzahlungen an Haushalte und Organisationen ohne Erwerbscharakter	20.853,83	15.000	5.853,83

MVAG Ebene	MVAG Code	Mittelverwendungs- und -aufbringungsgruppen (1. und 2. Ebene)	RA 2021	VA 2021	Differenz
2	3235	Transferzahlungen an das Ausland	0,00	0	0,00
2	3236	Investitions- und Tilgungszuschüsse zwischen Unternehmungen und Betrieben der Gebietskörperschaft und der Gebietskörperschaft	0,00	0	0,00
<b>1</b>	<b>324</b>	<b>Auszahlungen aus Finanzaufwand</b>	<b>21.222,30</b>	<b>22.200</b>	<b>-977,70</b>
2	3241	Auszahlungen für Zinsaufwand, für Finanzierungsleasing, für Forderungskauf, für Finanzschulden und derivative Finanzinstrumente mit Grundgeschäft	21.222,30	22.200	-977,70
2	3242	Auszahlungen für Zinsen aus derivativen Finanzinstrumente ohne Grundgeschäft	0,00	0	0,00
2	3243	Auszahlung aus Gewinnentnahmen von marktbestimmten Betrieben	0,00	0	0,00
2	3244	Sonstige Auszahlungen aus Finanzaufwendungen	0,00	0	0,00
<b>SU</b>	<b>32</b>	<b>Summe Auszahlungen operative Gebarung</b>	<b>778.283,98</b>	<b>755.900</b>	<b>22.383,98</b>
<b>SA1</b>	<b>SA1</b>	<b>Saldo (1) Geldfluss aus der Operativen Gebarung (31 - 32)</b>	<b>-34.219,34</b>	<b>-17.600</b>	<b>-16.619,34</b>
<b>1</b>	<b>331</b>	<b>Einzahlungen aus der Investitionstätigkeit</b>	<b>95.900,00</b>	<b>165.800</b>	<b>-69.900,00</b>
2	3311	Einzahlungen aus der Veräußerung von immateriellem Vermögen	0,00	0	0,00
2	3312	Einzahlungen aus der Veräußerung von Grundstücken und Grundstückseinrichtungen	95.800,00	95.800	0,00
2	3313	Einzahlungen aus der Veräußerung von Gebäuden und Bauten	0,00	70.000	-70.000,00
2	3314	Einzahlungen aus der Veräußerung von technischen Anlagen, Fahrzeugen und Maschinen	100,00	0	100,00
2	3315	Einzahlungen aus der Veräußerung von Amts-, Betriebs- und Geschäftsausstattung	0,00	0	0,00
2	3316	Einzahlungen aus der Veräußerung von Kulturgütern	0,00	0	0,00
2	3317	Einzahlungen aus der Veräußerung von Beteiligungen	0,00	0	0,00
<b>1</b>	<b>332</b>	<b>Einzahlungen aus der Rückzahlung von Darlehen sowie gewährten Vorschüssen</b>	<b>0,00</b>	<b>0</b>	<b>0,00</b>
2	3321	Einzahlungen aus Darlehen an Träger des öffentlichen Rechts	0,00	0	0,00
2	3322	Einzahlungen aus Darlehen an Beteiligungen	0,00	0	0,00
2	3323	Einzahlungen aus Darlehen an Unternehmen und Haushalte	0,00	0	0,00
2	3325	Einzahlungen aus Vorschüssen und Anzahlungen	0,00	0	0,00
<b>1</b>	<b>333</b>	<b>Einzahlungen aus Kapitaltransfers</b>	<b>53.129,06</b>	<b>213.400</b>	<b>-160.270,94</b>
2	3331	Kapitaltransferzahlungen von Trägern des öffentlichen Rechts	51.921,01	205.100	-153.178,99
2	3332	Kapitaltransferzahlungen von Beteiligungen	0,00	0	0,00
2	3333	Kapitaltransferzahlungen von Unternehmen	0,00	0	0,00
2	3334	Kapitaltransferzahlungen von Haushalten und Organisationen ohne Erwerbscharakter	1.208,05	8.300	-7.091,95
2	3335	Kapitaltransferzahlungen vom Ausland	0,00	0	0,00
<b>SU</b>	<b>33</b>	<b>Summe Einzahlungen investive Gebarung</b>	<b>149.029,06</b>	<b>379.200</b>	<b>-230.170,94</b>
<b>1</b>	<b>341</b>	<b>Auszahlungen aus der Investitionstätigkeit</b>	<b>456.507,06</b>	<b>505.600</b>	<b>-49.092,94</b>
2	3411	Auszahlungen für den Erwerb von immateriellem Vermögen	0,00	0	0,00
2	3412	Auszahlungen für den Erwerb von Grundstücken und Grundstückseinrichtungen	67.245,64	63.200	4.045,64
2	3413	Auszahlungen für den Erwerb von Gebäuden und Bauten	389.261,42	439.400	-50.138,58
2	3414	Auszahlungen für den Erwerb von technischen Anlagen, Fahrzeugen und Maschinen	0,00	3.000	-3.000,00
2	3415	Auszahlungen für den Erwerb von Amts-, Betriebs- und Geschäftsausstattung	0,00	0	0,00
2	3416	Auszahlungen für den Erwerb von Kulturgütern	0,00	0	0,00
2	3417	Auszahlungen für den Erwerb von Beteiligungen	0,00	0	0,00

MVAG Ebene	MVAG Code	Mittelverwendungs- und -aufbringungsgruppen (1. und 2. Ebene)	RA 2021	VA 2021	Differenz
<b>1</b>	<b>342</b>	<b>Auszahlungen von gewährten Darlehen sowie gewährten Vorschüssen</b>	<b>0,00</b>	<b>0</b>	<b>0,00</b>
2	3421	Auszahlung von Darlehen an Träger des öffentlichen Rechts	0,00	0	0,00
2	3422	Auszahlung von Darlehen an Beteiligungen	0,00	0	0,00
2	3423	Auszahlung von Darlehen an Unternehmen und Haushalte	0,00	0	0,00
2	3425	Auszahlungen von Vorschüssen und Anzahlungen	0,00	0	0,00
<b>1</b>	<b>343</b>	<b>Auszahlungen aus Kapitaltransfers</b>	<b>7.560,92</b>	<b>7.700</b>	<b>-139,08</b>
2	3431	Kapitaltransferzahlungen an Träger des öffentlichen Rechts	0,00	0	0,00
2	3432	Kapitaltransferzahlungen an Beteiligungen	0,00	0	0,00
2	3433	Kapitaltransferzahlungen an Unternehmen (Finanzunternehmen)	7.560,92	7.700	-139,08
2	3434	Kapitaltransferzahlungen an Haushalte und Organisationen ohne Erwerbscharakter	0,00	0	0,00
2	3435	Kapitaltransferzahlungen an das Ausland	0,00	0	0,00
<b>SU</b>	<b>34</b>	<b>Summe Auszahlungen investive Gebarung</b>	<b>464.067,98</b>	<b>513.300</b>	<b>-49.232,02</b>
<b>SA2</b>	<b>SA2</b>	<b>Saldo (2) Geldfluss aus der Investiven Gebarung (33 - 34)</b>	<b>-315.038,92</b>	<b>-134.100</b>	<b>-180.938,92</b>
<b>SA3</b>	<b>SA3</b>	<b>Saldo (3) Nettofinanzierungssaldo (Saldo 1+ Saldo 2)</b>	<b>-349.258,26</b>	<b>-151.700</b>	<b>-197.558,26</b>
<b>1</b>	<b>351</b>	<b>Einzahlungen aus der Aufnahme von Finanzschulden</b>	<b>481.200,00</b>	<b>152.000</b>	<b>329.200,00</b>
2	3511	Einzahlungen aus empfangenen Darlehen von öffentlichen Körperschaften und Rechtsträgern	0,00	0	0,00
2	3512	Einzahlungen aus empfangenen Darlehen von Beteiligungen	0,00	0	0,00
2	3513	Einzahlungen aus empfangenen Darlehen von Unternehmen und privaten Haushalten	0,00	0	0,00
2	3514	Einzahlungen aus Finanzschulden (Finanzunternehmen)	481.200,00	152.000	329.200,00
<b>1</b>	<b>353</b>	<b>Einzahlungen infolge eines Kapitaltausch bei derivativen Finanzinstrumenten mit Grundgeschäft</b>	<b>0,00</b>	<b>0</b>	<b>0,00</b>
2	3530	Einzahlungen infolge eines Kapitaltausch bei derivativen Finanzinstrumenten mit Grundgeschäft	0,00	0	0,00
<b>1</b>	<b>355</b>	<b>Einzahlungen aus dem Abgang von Finanzinstrumenten</b>	<b>0,00</b>	<b>0</b>	<b>0,00</b>
2	3550	Einzahlungen aus dem Abgang von Finanzinstrumenten	0,00	0	0,00
<b>SU</b>	<b>35</b>	<b>Summe Einzahlungen aus der Finanzierungstätigkeit</b>	<b>481.200,00</b>	<b>152.000</b>	<b>329.200,00</b>
<b>1</b>	<b>361</b>	<b>Auszahlungen aus der Tilgung von Finanzschulden</b>	<b>500.199,91</b>	<b>173.000</b>	<b>327.199,91</b>
2	3611	Auszahlungen aus empfangenen Darlehen von öffentlichen Körperschaften und Rechtsträgern	30.892,80	30.600	292,80
2	3612	Auszahlungen aus empfangenen Darlehen von Beteiligungen	0,00	0	0,00
2	3613	Auszahlungen aus empfangenen Darlehen von Unternehmen und privaten Haushalten	0,00	0	0,00
2	3614	Auszahlungen aus Finanzschulden	469.307,11	142.400	326.907,11
2	3615	Auszahlung aus der Rückzahlung von Leasingverbindlichkeiten	0,00	0	0,00
<b>1</b>	<b>363</b>	<b>Auszahlungen infolge eines Kapitaltausch bei derivativen Finanzinstrumenten mit Grundgeschäft</b>	<b>0,00</b>	<b>0</b>	<b>0,00</b>
2	3630	Auszahlungen infolge eines Kapitaltausch bei derivativen Finanzinstrumenten mit Grundgeschäft	0,00	0	0,00
<b>1</b>	<b>365</b>	<b>Auszahlungen für den Erwerb von Finanzinstrumenten</b>	<b>0,00</b>	<b>0</b>	<b>0,00</b>
2	3650	Auszahlungen für den Erwerb von Finanzinstrumenten	0,00	0	0,00
<b>SU</b>	<b>36</b>	<b>Summe Auszahlungen aus der Finanzierungstätigkeit</b>	<b>500.199,91</b>	<b>173.000</b>	<b>327.199,91</b>
<b>SA4</b>	<b>SA4</b>	<b>Saldo (4) Geldfluss aus der Finanzierungstätigkeit (35 - 36)</b>	<b>-18.999,91</b>	<b>-21.000</b>	<b>2.000,09</b>
<b>SA5</b>	<b>SA5</b>	<b>Saldo (5) Geldfluss aus der voranschlagswirksamen Gebarung (Saldo 3 + Saldo 4)</b>	<b>-368.258,17</b>	<b>-172.700</b>	<b>-195.558,17</b>
<b>1</b>	<b>411</b>	<b>Einzahlungen aus nicht voranschlagswirksamen Forderungen</b>	<b>0,00</b>	<b>0</b>	<b>0,00</b>
2	4110	Einzahlungen aus nicht voranschlagswirksamen Forderungen	0,00	0	0,00

<b>MVAG Ebene</b>	<b>MVAG Code</b>	<b>Mittelverwendungs- und -aufbringungsgruppen (1. und 2. Ebene)</b>	<b>RA 2021</b>	<b>VA 2021</b>	<b>Differenz</b>
<b>1</b>	<b>412</b>	<b>Einzahlungen aus nicht voranschlagswirksamen Verbindlichkeiten</b>	<b>0,00</b>	<b>0</b>	<b>0,00</b>
2	4120	Einzahlungen aus nicht voranschlagswirksamen Verbindlichkeiten	0,00	0	0,00
<b>1</b>	<b>413</b>	<b>Einzahlungen aus der Aufnahme von zur Kassenstärkung eingegangenen Geldverbindlichkeiten (Barvorlagen)</b>	<b>0,00</b>	<b>0</b>	<b>0,00</b>
2	4130	Einzahlungen aus der Aufnahme von zur Kassenstärkung eingegangenen Geldverbindlichkeiten (Barvorlagen)	0,00	0	0,00
<b>SU</b>	<b>41</b>	<b>Summe Einzahlungen aus der nicht voranschlagswirksamen Gebarung</b>	<b>0,00</b>	<b>0</b>	<b>0,00</b>
<b>1</b>	<b>421</b>	<b>Auszahlungen aus nicht voranschlagswirksamen Forderungen</b>	<b>0,00</b>	<b>0</b>	<b>0,00</b>
2	4210	Auszahlungen aus nicht voranschlagswirksamen Forderungen	0,00	0	0,00
<b>1</b>	<b>422</b>	<b>Auszahlungen aus nicht voranschlagswirksamen Verbindlichkeiten</b>	<b>0,00</b>	<b>0</b>	<b>0,00</b>
2	4220	Auszahlungen aus nicht voranschlagswirksamen Verbindlichkeiten	0,00	0	0,00
<b>1</b>	<b>423</b>	<b>Auszahlungen zur Tilgung von zur Kassenstärkung eingegangenen Gelverbindlichkeitn (Barvorlage)</b>	<b>0,00</b>	<b>0</b>	<b>0,00</b>
2	4230	Auszahlungen zur Tilgung von zur Kassenstärkung eingegangenen Gelverbindlichkeitn (Barvorlage)	0,00	0	0,00
<b>SU</b>	<b>42</b>	<b>Summe Auszahlungen aus der nicht voranschlagwirksamen Gebarung</b>	<b>0,00</b>	<b>0</b>	<b>0,00</b>
<b>SA6</b>	<b>SA6</b>	<b>Geldfluss aus der nicht voranschlagswirksamen Gebarung</b>	<b>0,00</b>	<b>0</b>	<b>0,00</b>
<b>SA7</b>	<b>SA7</b>	<b>Veränderung an Liquididen Mitteln (Saldo 5 + Saldo 6)</b>	<b>-368.258,17</b>	<b>-172.700</b>	<b>-195.558,17</b>



**Ergebnisrechnung Bereichsbudget 9 - Finanzwirtschaft (Länder und Gemeinden)**

MVAG Ebene	MVAG Code	Mittelverwendungs- und -aufbringungsgruppen (1. und 2. Ebene)	RA 2021	VA 2021	Differenz
<b>1</b>	<b>211</b>	<b>Erträge aus der operativen Verwaltungstätigkeit</b>	<b>1.252.072,74</b>	<b>1.168.200</b>	<b>83.872,74</b>
2	2111	Erträge aus eigenen Abgaben	171.468,03	130.900	40.568,03
2	2112	Erträge aus Ertragsanteilen	1.076.759,12	1.033.000	43.759,12
2	2113	Erträge aus Gebühren	0,00	0	0,00
2	2114	Erträge aus Leistungen	0,00	0	0,00
2	2115	Erträge aus Besitz und wirtschaftlicher Tätigkeit	0,00	0	0,00
2	2116	Erträge aus Veräußerung und sonstiger Erträge	3.845,59	4.300	-454,41
2	2117	Nicht finanzierungswirksame operative Erträge	0,00	0	0,00
<b>1</b>	<b>212</b>	<b>Erträge aus Transfers</b>	<b>551.937,32</b>	<b>535.900</b>	<b>16.037,32</b>
2	2121	Transferertrag von Trägern des öffentlichen Rechts	551.937,32	535.900	16.037,32
2	2122	Transferertrag von Beteiligungen	0,00	0	0,00
2	2123	Transferertrag von Unternehmen (mit Finanzunternehmen)	0,00	0	0,00
2	2124	Transferertrag von Haushalten und Organisationen ohne Erwerbscharakter	0,00	0	0,00
2	2125	Transferertrag vom Ausland	0,00	0	0,00
2	2126	Investitions- und Tilgungszuschüsse zwischen Unternehmungen und Betrieben der Gebietskörperschaft und der Gebietskörperschaft	0,00	0	0,00
2	2127	Nicht finanzwirksamer Transferertrag	0,00	0	0,00
<b>1</b>	<b>213</b>	<b>Finanzerträge</b>	<b>6,67</b>	<b>100</b>	<b>-93,33</b>
2	2131	Erträge aus Zinsen	6,67	100	-93,33
2	2132	Erträge aus Zinsen aus derivativen Finanzinstrumenten ohne Grundgeschäft	0,00	0	0,00
2	2133	Erträge aus Gewinneinnahmen von marktbestimmten Betrieben	0,00	0	0,00
2	2134	Sonstige Finanzerträge	0,00	0	0,00
2	2135	Erträge aus Dividenden/Gewinnausschüttungen	0,00	0	0,00
2	2136	Sonstige nicht finanzierungswirksame Erträge	0,00	0	0,00
<b>SU</b>	<b>21</b>	<b>Summe Erträge</b>	<b>1.804.016,73</b>	<b>1.704.200</b>	<b>99.816,73</b>
<b>1</b>	<b>221</b>	<b>Personalaufwand</b>	<b>0,00</b>	<b>0</b>	<b>0,00</b>
2	2211	Personalaufwand (Bezüge, Nebengeb., Mehrleistungen)	0,00	0	0,00
2	2212	Gesetzlicher und freiwilliger Sozialaufwand	0,00	0	0,00
2	2213	Sonstiger Personalaufwand	0,00	0	0,00
2	2214	Nicht finanzierungswirksamer Personalaufwand	0,00	0	0,00
<b>1</b>	<b>222</b>	<b>Sachaufwand (ohne Transferaufwand)</b>	<b>5.861,72</b>	<b>100</b>	<b>5.761,72</b>
2	2221	Gebrauchs- und Verbrauchsgüter, Handelswaren	0,00	0	0,00
2	2222	Verwaltungs- und Betriebsaufwand	5.860,00	0	5.860,00
2	2223	Leasing- und Mietaufwand	0,00	0	0,00
2	2224	Instandhaltung	0,00	0	0,00
2	2225	Sonstiger Sachaufwand	1,72	100	-98,28
2	2226	Nicht finanzierungswirksamer Sachaufwand	0,00	0	0,00

MVAG Ebene	MVAG Code	Mittelverwendungs- und -aufbringungsgruppen (1. und 2. Ebene)	RA 2021	VA 2021	Differenz
<b>1</b>	<b>223</b>	<b>Transferaufwand (laufende Transfers und Kapitaltransfers)</b>	<b>5.057,40</b>	<b>5.200</b>	<b>-142,60</b>
2	2231	Transferaufwand an Träger des öffentlichen Rechts	5.057,40	5.200	-142,60
2	2232	Transferaufwand an Beteiligungen	0,00	0	0,00
2	2233	Transferaufwand an Unternehmen (mit Finanzunternehmen)	0,00	0	0,00
2	2234	Transferaufwand an Haushalte und Organisationen ohne Erwerbscharakter	0,00	0	0,00
2	2235	Transferaufwand an das Ausland	0,00	0	0,00
2	2236	Investitions- und Tilgungszuschüsse zwischen Unternehmungen und Betrieben der Gebietskörperschaft und der Gebietskörperschaft	0,00	0	0,00
2	2237	Nicht finanzierungswirksamer Transferaufwand	0,00	0	0,00
<b>1</b>	<b>224</b>	<b>Finanzaufwand</b>	<b>3.423,40</b>	<b>3.700</b>	<b>-276,60</b>
2	2241	Zinsen aus Finanzschulden, Finanzierungsleasing, Forderungskauf und derivativen Finanzinstrumenten mit Grundgeschäft	100,44	100	0,44
2	2242	Zinsen und sonstige Aufwendungen aus derivativen Finanzinstrumenten ohne Grundgeschäft	0,00	0	0,00
2	2243	Gewinnentnahmen von Unternehmungen und marktbestimmten Betrieben der Gebietskörperschaft (innerhalb der Gebietskörperschaft)	0,00	0	0,00
2	2244	Sonstiger Finanzaufwand	3.322,96	3.600	-277,04
2	2245	Nicht finanzierungswirksamer Finanzaufwand	0,00	0	0,00
<b>SU</b>	<b>22</b>	<b>Summe Aufwendungen</b>	<b>14.342,52</b>	<b>9.000</b>	<b>5.342,52</b>
<b>SA0</b>	<b>SA0</b>	<b>(0) Nettoergebnis (21 - 22)</b>	<b>1.789.674,21</b>	<b>1.695.200</b>	<b>94.474,21</b>
<b>1</b>	<b>230</b>	<b>Entnahmen von Haushaltsrücklagen</b>	<b>0,00</b>	<b>0</b>	<b>0,00</b>
2	2301	Entnahmen von Haushaltsrücklagen	0,00	0	0,00
<b>1</b>	<b>240</b>	<b>Zuweisungen an Haushaltsrücklagen</b>	<b>0,00</b>	<b>0</b>	<b>0,00</b>
2	2401	Zuweisungen an Haushaltstücklagen	0,00	0	0,00
<b>SU</b>	<b>23</b>	<b>Summe Haushaltsrücklagen</b>	<b>0,00</b>	<b>0</b>	<b>0,00</b>
<b>SA00</b>	<b>SA00</b>	<b>Nettoergebnis nach Zuweisung und Entnahmen von Haushaltsrücklagen (SA 0 +/- SU 23)</b>	<b>1.789.674,21</b>	<b>1.695.200</b>	<b>94.474,21</b>

**Finanzierungsergebnis Bereichsbudget 9 - Finanzwirtschaft (Länder und Gemeinden)**

MVAG Ebene	MVAG Code	Mittelverwendungs- und -aufbringungsgruppen (1. und 2. Ebene)	RA 2021	VA 2021	Differenz
<b>1</b>	<b>311</b>	<b>Einzahlungen aus der operativen Verwaltungstätigkeit</b>	<b>1.249.992,65</b>	<b>1.168.200</b>	<b>81.792,65</b>
2	3111	Einzahlungen aus eigenen Abgaben	169.387,94	130.900	38.487,94
2	3112	Einzahlungen aus Ertragsanteilen	1.076.759,12	1.033.000	43.759,12
2	3113	Einzahlungen aus Gebühren	0,00	0	0,00
2	3114	Einzahlungen aus Leistungen	0,00	0	0,00
2	3115	Einzahlungen aus Besitz und wirtschaftlicher Tätigkeiten	0,00	0	0,00
2	3116	Einzahlungen aus Veräußerung von geringwertigen Wirtschaftsgütern (GWG) und sonstige Einzahlungen	3.845,59	4.300	-454,41
<b>1</b>	<b>312</b>	<b>Einzahlungen aus Transfers (ohne Kapitaltransfers)</b>	<b>551.937,32</b>	<b>535.900</b>	<b>16.037,32</b>
2	3121	Transferzahlungen von Trägern des öffentlichen Rechts	551.937,32	535.900	16.037,32
2	3122	Transferzahlungen von Beteiligungen	0,00	0	0,00
2	3123	Transferzahlungen von Unternehmen (inkl. Finanzunternehmen)	0,00	0	0,00
2	3124	Transferzahlungen von Haushalten und Organisationen ohne Erwerbscharakter	0,00	0	0,00
2	3125	Transferzahlungen vom Ausland	0,00	0	0,00
2	3126	Investitions- und Tilgungszuschüsse zwischen Unternehmungen und Betrieben der Gebietskörperschaft und der Gebietskörperschaft	0,00	0	0,00
<b>1</b>	<b>313</b>	<b>Einzahlungen aus Finanzerträgen</b>	<b>6,67</b>	<b>100</b>	<b>-93,33</b>
2	3131	Einzahlungen aus Zinserträgen	6,67	100	-93,33
2	3133	Einzahlungen aus Gewinnentnahmen von marktbestimmten Betrieben	0,00	0	0,00
2	3134	Sonstige Einzahlungen aus Finanzerträgen	0,00	0	0,00
2	3135	Einzahlungen aus Dividenden/Gewinnausschüttungen	0,00	0	0,00
<b>SU</b>	<b>31</b>	<b>Summe Einzahlungen operative Gebarung</b>	<b>1.801.936,64</b>	<b>1.704.200</b>	<b>97.736,64</b>
<b>1</b>	<b>321</b>	<b>Auszahlungen aus Personalaufwand</b>	<b>0,00</b>	<b>0</b>	<b>0,00</b>
2	3211	Auszahlungen für Personalaufwand, Bezüge, Nebengebühren und Mehrleistungsvergütungen	0,00	0	0,00
2	3212	Auszahlungen für gesetzliche und freiwillige Sozialaufwendungen	0,00	0	0,00
2	3213	Auszahlungen aus sonstigem Personalaufwand	0,00	0	0,00
<b>1</b>	<b>322</b>	<b>Auszahlungen aus Sachaufwand (ohne Transferaufwand)</b>	<b>5.861,73</b>	<b>100</b>	<b>5.761,73</b>
2	3221	Auszahlungen für Gebrauchs- und Verbrauchsgüter, Handelswaren	0,00	0	0,00
2	3222	Auszahlungen für Verwaltungs- und Betriebsaufwand	5.860,00	0	5.860,00
2	3223	Auszahlungen für Leasing- und Mietaufwand	0,00	0	0,00
2	3224	Auszahlungen für Instandhaltung	0,00	0	0,00
2	3225	Sonstige Auszahlungen aus Sachaufwand	1,73	100	-98,27
2	3226	Auszahlungen aus der Inanspruchnahme von Haftungen	0,00	0	0,00
<b>1</b>	<b>323</b>	<b>Auszahlungen aus Transfers (ohne Kapitaltransfers)</b>	<b>5.057,40</b>	<b>5.200</b>	<b>-142,60</b>
2	3231	Transferzahlungen an Träger des öffentlichen Rechts	5.057,40	5.200	-142,60
2	3232	Transferzahlungen an Beteiligungen	0,00	0	0,00
2	3233	Transferzahlungen an Unternehmen (inkl. Finanzunternehmen)	0,00	0	0,00
2	3234	Transferzahlungen an Haushalte und Organisationen ohne Erwerbscharakter	0,00	0	0,00

MVAG Ebene	MVAG Code	Mittelverwendungs- und -aufbringungsgruppen (1. und 2. Ebene)	RA 2021	VA 2021	Differenz
2	3235	Transferzahlungen an das Ausland	0,00	0	0,00
2	3236	Investitions- und Tilgungszuschüsse zwischen Unternehmungen und Betrieben der Gebietskörperschaft und der Gebietskörperschaft	0,00	0	0,00
<b>1</b>	<b>324</b>	<b>Auszahlungen aus Finanzaufwand</b>	<b>3.423,40</b>	<b>3.700</b>	<b>-276,60</b>
2	3241	Auszahlungen für Zinsaufwand, für Finanzierungsleasing, für Forderungskauf, für Finanzschulden und derivative Finanzinstrumente mit Grundgeschäft	100,44	100	0,44
2	3242	Auszahlungen für Zinsen aus derivativen Finanzinstrumente ohne Grundgeschäft	0,00	0	0,00
2	3243	Auszahlung aus Gewinnentnahmen von marktbestimmten Betrieben	0,00	0	0,00
2	3244	Sonstige Auszahlungen aus Finanzaufwendungen	3.322,96	3.600	-277,04
<b>SU</b>	<b>32</b>	<b>Summe Auszahlungen operative Gebarung</b>	<b>14.342,53</b>	<b>9.000</b>	<b>5.342,53</b>
<b>SA1</b>	<b>SA1</b>	<b>Saldo (1) Geldfluss aus der Operativen Gebarung (31 - 32)</b>	<b>1.787.594,11</b>	<b>1.695.200</b>	<b>92.394,11</b>
<b>1</b>	<b>331</b>	<b>Einzahlungen aus der Investitionstätigkeit</b>	<b>0,00</b>	<b>0</b>	<b>0,00</b>
2	3311	Einzahlungen aus der Veräußerung von immateriellem Vermögen	0,00	0	0,00
2	3312	Einzahlungen aus der Veräußerung von Grundstücken und Grundstückseinrichtungen	0,00	0	0,00
2	3313	Einzahlungen aus der Veräußerung von Gebäuden und Bauten	0,00	0	0,00
2	3314	Einzahlungen aus der Veräußerung von technischen Anlagen, Fahrzeugen und Maschinen	0,00	0	0,00
2	3315	Einzahlungen aus der Veräußerung von Amts-, Betriebs- und Geschäftsausstattung	0,00	0	0,00
2	3316	Einzahlungen aus der Veräußerung von Kulturgütern	0,00	0	0,00
2	3317	Einzahlungen aus der Veräußerung von Beteiligungen	0,00	0	0,00
<b>1</b>	<b>332</b>	<b>Einzahlungen aus der Rückzahlung von Darlehen sowie gewährten Vorschüssen</b>	<b>0,00</b>	<b>0</b>	<b>0,00</b>
2	3321	Einzahlungen aus Darlehen an Träger des öffentlichen Rechts	0,00	0	0,00
2	3322	Einzahlungen aus Darlehen an Beteiligungen	0,00	0	0,00
2	3323	Einzahlungen aus Darlehen an Unternehmen und Haushalte	0,00	0	0,00
2	3325	Einzahlungen aus Vorschüssen und Anzahlungen	0,00	0	0,00
<b>1</b>	<b>333</b>	<b>Einzahlungen aus Kapitaltransfers</b>	<b>0,00</b>	<b>0</b>	<b>0,00</b>
2	3331	Kapitaltransferzahlungen von Trägern des öffentlichen Rechts	0,00	0	0,00
2	3332	Kapitaltransferzahlungen von Beteiligungen	0,00	0	0,00
2	3333	Kapitaltransferzahlungen von Unternehmen	0,00	0	0,00
2	3334	Kapitaltransferzahlungen von Haushalten und Organisationen ohne Erwerbscharakter	0,00	0	0,00
2	3335	Kapitaltransferzahlungen vom Ausland	0,00	0	0,00
<b>SU</b>	<b>33</b>	<b>Summe Einzahlungen investive Gebarung</b>	<b>0,00</b>	<b>0</b>	<b>0,00</b>
<b>1</b>	<b>341</b>	<b>Auszahlungen aus der Investitionstätigkeit</b>	<b>3.850,00</b>	<b>5.900</b>	<b>-2.050,00</b>
2	3411	Auszahlungen für den Erwerb von immateriellem Vermögen	0,00	0	0,00
2	3412	Auszahlungen für den Erwerb von Grundstücken und Grundstückseinrichtungen	0,00	0	0,00
2	3413	Auszahlungen für den Erwerb von Gebäuden und Bauten	0,00	0	0,00
2	3414	Auszahlungen für den Erwerb von technischen Anlagen, Fahrzeugen und Maschinen	0,00	0	0,00
2	3415	Auszahlungen für den Erwerb von Amts-, Betriebs- und Geschäftsausstattung	0,00	0	0,00
2	3416	Auszahlungen für den Erwerb von Kulturgütern	0,00	0	0,00
2	3417	Auszahlungen für den Erwerb von Beteiligungen	3.850,00	5.900	-2.050,00

MVAG Ebene	MVAG Code	Mittelverwendungs- und -aufbringungsgruppen (1. und 2. Ebene)	RA 2021	VA 2021	Differenz
<b>1</b>	<b>342</b>	<b>Auszahlungen von gewährten Darlehen sowie gewährten Vorschüssen</b>	<b>0,00</b>	<b>0</b>	<b>0,00</b>
2	3421	Auszahlung von Darlehen an Träger des öffentlichen Rechts	0,00	0	0,00
2	3422	Auszahlung von Darlehen an Beteiligungen	0,00	0	0,00
2	3423	Auszahlung von Darlehen an Unternehmen und Haushalte	0,00	0	0,00
2	3425	Auszahlungen von Vorschüssen und Anzahlungen	0,00	0	0,00
<b>1</b>	<b>343</b>	<b>Auszahlungen aus Kapitaltransfers</b>	<b>0,00</b>	<b>0</b>	<b>0,00</b>
2	3431	Kapitaltransferzahlungen an Träger des öffentlichen Rechts	0,00	0	0,00
2	3432	Kapitaltransferzahlungen an Beteiligungen	0,00	0	0,00
2	3433	Kapitaltransferzahlungen an Unternehmen (Finanzunternehmen)	0,00	0	0,00
2	3434	Kapitaltransferzahlungen an Haushalte und Organisationen ohne Erwerbscharakter	0,00	0	0,00
2	3435	Kapitaltransferzahlungen an das Ausland	0,00	0	0,00
<b>SU</b>	<b>34</b>	<b>Summe Auszahlungen investive Gebarung</b>	<b>3.850,00</b>	<b>5.900</b>	<b>-2.050,00</b>
<b>SA2</b>	<b>SA2</b>	<b>Saldo (2) Geldfluss aus der Investiven Gebarung (33 - 34)</b>	<b>-3.850,00</b>	<b>-5.900</b>	<b>2.050,00</b>
<b>SA3</b>	<b>SA3</b>	<b>Saldo (3) Nettofinanzierungssaldo (Saldo 1+ Saldo 2)</b>	<b>1.783.744,11</b>	<b>1.689.300</b>	<b>94.444,11</b>
<b>1</b>	<b>351</b>	<b>Einzahlungen aus der Aufnahme von Finanzschulden</b>	<b>0,00</b>	<b>0</b>	<b>0,00</b>
2	3511	Einzahlungen aus empfangenen Darlehen von öffentlichen Körperschaften und Rechtsträgern	0,00	0	0,00
2	3512	Einzahlungen aus empfangenen Darlehen von Beteiligungen	0,00	0	0,00
2	3513	Einzahlungen aus empfangenen Darlehen von Unternehmen und privaten Haushalten	0,00	0	0,00
2	3514	Einzahlungen aus Finanzschulden (Finanzunternehmen)	0,00	0	0,00
<b>1</b>	<b>353</b>	<b>Einzahlungen infolge eines Kapitaltausch bei derivativen Finanzinstrumenten mit Grundgeschäft</b>	<b>0,00</b>	<b>0</b>	<b>0,00</b>
2	3530	Einzahlungen infolge eines Kapitaltausch bei derivativen Finanzinstrumenten mit Grundgeschäft	0,00	0	0,00
<b>1</b>	<b>355</b>	<b>Einzahlungen aus dem Abgang von Finanzinstrumenten</b>	<b>0,00</b>	<b>0</b>	<b>0,00</b>
2	3550	Einzahlungen aus dem Abgang von Finanzinstrumenten	0,00	0	0,00
<b>SU</b>	<b>35</b>	<b>Summe Einzahlungen aus der Finanzierungstätigkeit</b>	<b>0,00</b>	<b>0</b>	<b>0,00</b>
<b>1</b>	<b>361</b>	<b>Auszahlungen aus der Tilgung von Finanzschulden</b>	<b>0,00</b>	<b>0</b>	<b>0,00</b>
2	3611	Auszahlungen aus empfangenen Darlehen von öffentlichen Körperschaften und Rechtsträgern	0,00	0	0,00
2	3612	Auszahlungen aus empfangenen Darlehen von Beteiligungen	0,00	0	0,00
2	3613	Auszahlungen aus empfangenen Darlehen von Unternehmen und privaten Haushalten	0,00	0	0,00
2	3614	Auszahlungen aus Finanzschulden	0,00	0	0,00
2	3615	Auszahlung aus der Rückzahlung von Leasingverbindlichkeiten	0,00	0	0,00
<b>1</b>	<b>363</b>	<b>Auszahlungen infolge eines Kapitaltausch bei derivativen Finanzinstrumenten mit Grundgeschäft</b>	<b>0,00</b>	<b>0</b>	<b>0,00</b>
2	3630	Auszahlungen infolge eines Kapitaltausch bei derivativen Finanzinstrumenten mit Grundgeschäft	0,00	0	0,00
<b>1</b>	<b>365</b>	<b>Auszahlungen für den Erwerb von Finanzinstrumenten</b>	<b>0,00</b>	<b>0</b>	<b>0,00</b>
2	3650	Auszahlungen für den Erwerb von Finanzinstrumenten	0,00	0	0,00
<b>SU</b>	<b>36</b>	<b>Summe Auszahlungen aus der Finanzierungstätigkeit</b>	<b>0,00</b>	<b>0</b>	<b>0,00</b>
<b>SA4</b>	<b>SA4</b>	<b>Saldo (4) Geldfluss aus der Finanzierungstätigkeit (35 - 36)</b>	<b>0,00</b>	<b>0</b>	<b>0,00</b>
<b>SA5</b>	<b>SA5</b>	<b>Saldo (5) Geldfluss aus der voranschlagswirksamen Gebarung (Saldo 3 + Saldo 4)</b>	<b>1.783.744,11</b>	<b>1.689.300</b>	<b>94.444,11</b>
<b>1</b>	<b>411</b>	<b>Einzahlungen aus nicht voranschlagswirksamen Forderungen</b>	<b>0,00</b>	<b>0</b>	<b>0,00</b>
2	4110	Einzahlungen aus nicht voranschlagswirksamen Forderungen	0,00	0	0,00

<b>MVAG Ebene</b>	<b>MVAG Code</b>	<b>Mittelverwendungs- und -aufbringungsgruppen (1. und 2. Ebene)</b>	<b>RA 2021</b>	<b>VA 2021</b>	<b>Differenz</b>
<b>1</b>	<b>412</b>	<b>Einzahlungen aus nicht voranschlagswirksamen Verbindlichkeiten</b>	<b>0,00</b>	<b>0</b>	<b>0,00</b>
2	4120	Einzahlungen aus nicht voranschlagswirksamen Verbindlichkeiten	0,00	0	0,00
<b>1</b>	<b>413</b>	<b>Einzahlungen aus der Aufnahme von zur Kassenstärkung eingegangenen Geldverbindlichkeiten (Barvorlagen)</b>	<b>0,00</b>	<b>0</b>	<b>0,00</b>
2	4130	Einzahlungen aus der Aufnahme von zur Kassenstärkung eingegangenen Geldverbindlichkeiten (Barvorlagen)	0,00	0	0,00
<b>SU</b>	<b>41</b>	<b>Summe Einzahlungen aus der nicht voranschlagswirksamen Gebarung</b>	<b>0,00</b>	<b>0</b>	<b>0,00</b>
<b>1</b>	<b>421</b>	<b>Auszahlungen aus nicht voranschlagswirksamen Forderungen</b>	<b>0,00</b>	<b>0</b>	<b>0,00</b>
2	4210	Auszahlungen aus nicht voranschlagswirksamen Forderungen	0,00	0	0,00
<b>1</b>	<b>422</b>	<b>Auszahlungen aus nicht voranschlagswirksamen Verbindlichkeiten</b>	<b>0,00</b>	<b>0</b>	<b>0,00</b>
2	4220	Auszahlungen aus nicht voranschlagswirksamen Verbindlichkeiten	0,00	0	0,00
<b>1</b>	<b>423</b>	<b>Auszahlungen zur Tilgung von zur Kassenstärkung eingegangenen Gelverbindlichkeitn (Barvorlage)</b>	<b>0,00</b>	<b>0</b>	<b>0,00</b>
2	4230	Auszahlungen zur Tilgung von zur Kassenstärkung eingegangenen Gelverbindlichkeitn (Barvorlage)	0,00	0	0,00
<b>SU</b>	<b>42</b>	<b>Summe Auszahlungen aus der nicht voranschlagwirksamen Gebarung</b>	<b>0,00</b>	<b>0</b>	<b>0,00</b>
<b>SA6</b>	<b>SA6</b>	<b>Geldfluss aus der nicht voranschlagswirksamen Gebarung</b>	<b>0,00</b>	<b>0</b>	<b>0,00</b>
<b>SA7</b>	<b>SA7</b>	<b>Veränderung an Liquididen Mitteln (Saldo 5 + Saldo 6)</b>	<b>1.783.744,11</b>	<b>1.689.300</b>	<b>94.444,11</b>

## Detailnachweis der Konten

Einzelplan 0	Vertretungskörper und allgemeine Verwaltung (Gemeinden)	RA2021	VA2021	Differenz	RA2021	VA2021	Differenz
		Ergebnisrechnung			Finanzierungsrechnung		
SA 0 / SA 1	(0) Nettoergebnis (21 - 22) / Saldo (1) Geldfluss aus der operativen Gebarung (31 - 32)	-214.410,49	-285.800	71.389,51	-204.656,31	-274.600	69.943,69
SA 00	Nettoergebnis nach Zuweisung und Entnahmen von Haushaltsrücklagen (SA 0 +/- SU 23)	-214.410,49	-285.800	71.389,51			
SA 2	Saldo (2) Geldfluss aus der investiven Gebarung (33 - 34)				-11.006,73	-128.000	116.993,27
SA 3	Saldo (3) Nettofinanzierungssaldo (SA 1 + SA 2)				-215.663,04	-402.600	186.936,96
SA 4	Saldo (4) Geldfluss aus der Finanzierungstätigkeit (35 - 36)				0,00	27.000	-27.000,00
SA 5	Saldo (5) Geldfluss aus der voranschlagswirksamen Gebarung (SA 3 + SA 4)				-215.663,04	-375.600	159.936,96
<b>A 00</b>	<b>Gewählte Gemeindeorgane</b>	<b>RA2021</b>	<b>VA2021</b>	<b>Differenz</b>	<b>RA2021</b>	<b>VA2021</b>	<b>Differenz</b>
		Ergebnisrechnung			Finanzierungsrechnung		
SA 0 / SA 1	(0) Nettoergebnis (21 - 22) / Saldo (1) Geldfluss aus der operativen Gebarung (31 - 32)	-109.250,60	-110.000	749,40	-109.250,60	-110.000	749,40
SA 00	Nettoergebnis nach Zuweisung und Entnahmen von Haushaltsrücklagen (SA 0 +/- SU 23)	-109.250,60	-110.000	749,40			
SA 2	Saldo (2) Geldfluss aus der investiven Gebarung (33 - 34)				0,00	0	0,00
SA 3	Saldo (3) Nettofinanzierungssaldo (SA 1 + SA 2)				-109.250,60	-110.000	749,40
SA 4	Saldo (4) Geldfluss aus der Finanzierungstätigkeit (35 - 36)				0,00	0	0,00
SA 5	Saldo (5) Geldfluss aus der voranschlagswirksamen Gebarung (SA 3 + SA 4)				-109.250,60	-110.000	749,40
<b>UA 000</b>	<b>Gewählte Gemeindeorgane</b>	<b>RA2021</b>	<b>VA2021</b>	<b>Differenz</b>	<b>RA2021</b>	<b>VA2021</b>	<b>Differenz</b>
		Ergebnisrechnung			Finanzierungsrechnung		
SA 0 / SA 1	(0) Nettoergebnis (21 - 22) / Saldo (1) Geldfluss aus der operativen Gebarung (31 - 32)	-109.250,60	-110.000	749,40	-109.250,60	-110.000	749,40
SA 00	Nettoergebnis nach Zuweisung und Entnahmen von Haushaltsrücklagen (SA 0 +/- SU 23)	-109.250,60	-110.000	749,40			
SA 2	Saldo (2) Geldfluss aus der investiven Gebarung (33 - 34)				0,00	0	0,00
SA 3	Saldo (3) Nettofinanzierungssaldo (SA 1 + SA 2)				-109.250,60	-110.000	749,40
SA 4	Saldo (4) Geldfluss aus der Finanzierungstätigkeit (35 - 36)				0,00	0	0,00
SA 5	Saldo (5) Geldfluss aus der voranschlagswirksamen Gebarung (SA 3 + SA 4)				-109.250,60	-110.000	749,40

Ansatz 0000 Konto	Gewählte Gemeindeorgane	RA2021	VA2021	Differenz	RA2021	VA2021	Differenz
		Ergebnisrechnung			Finanzierungsrechnung		
<b>Operative Gebarung</b>							
00000 823000	Zinsertrag aus Rücklage	0,00	100	-100,00	0,00	100	-100,00
00000 868100	Pensionsbeiträge Bgm.	5.377,52	5.000	377,52	5.377,52	5.000	377,52
<b>SU 21 / SU 31</b>	<b>Summe Erträge / Einzahlungen operative Gebarung</b>	<b>5.377,52</b>	<b>5.100</b>	<b>277,52</b>	<b>5.377,52</b>	<b>5.100</b>	<b>277,52</b>
00000 581000	Pensionsbeitrag Bgm. sicherung	10.577,55	10.300	277,55	10.577,55	10.300	277,55
00000 670000	Versicherungen	445,17	400	45,17	445,17	400	45,17
00000 670100	Versicherung Mandatare	2.026,45	1.900	126,45	2.026,45	1.900	126,45
00000 721000	Bezüge der Organe	83.056,51	83.300	-243,49	83.056,51	83.300	-243,49
00000 723000	Bürgermeisterexkursion	0,00	300	-300,00	0,00	300	-300,00
00000 726000	Gemeindevertreterverband	12.258,23	12.300	-41,77	12.258,23	12.300	-41,77
00000 757400	Schulungskosten der Gemeindeve	6.264,21	6.600	-335,79	6.264,21	6.600	-335,79
<b>SU 22 / SU 32</b>	<b>Summe Aufwendungen / Auszahlungen operative Gebarung</b>	<b>114.628,12</b>	<b>115.100</b>	<b>-471,88</b>	<b>114.628,12</b>	<b>115.100</b>	<b>-471,88</b>
<b>SA 0 / SA 1</b>	<b>(0) Nettoergebnis (21 - 22) / Saldo (1) Geldfluss aus der operativen Gebarung (31 - 32)</b>	<b>-109.250,60</b>	<b>-110.000</b>	<b>749,40</b>	<b>-109.250,60</b>	<b>-110.000</b>	<b>749,40</b>
<b>SU 23</b>	<b>Summe Haushaltsrücklagen</b>	<b>0,00</b>	<b>0</b>	<b>0,00</b>			
<b>SA 00</b>	<b>Nettoergebnis nach Zuweisung und Entnahmen von Haushaltsrücklagen (SA 0 +/- SU 23)</b>	<b>-109.250,60</b>	<b>-110.000</b>	<b>749,40</b>			
<b>Investive Gebarung</b>							
<b>SU 33</b>	<b>Summe Einzahlungen investive Gebarung</b>				<b>0,00</b>	<b>0</b>	<b>0,00</b>
<b>SU 34</b>	<b>Summe Auszahlungen investive Gebarung</b>				<b>0,00</b>	<b>0</b>	<b>0,00</b>
<b>SA 2</b>	<b>Saldo (2) Geldfluss aus der investiven Gebarung (33 - 34)</b>				<b>0,00</b>	<b>0</b>	<b>0,00</b>
<b>SA 3</b>	<b>Saldo (3) Nettofinanzierungssaldo (SA 1 + SA 2)</b>				<b>-109.250,60</b>	<b>-110.000</b>	<b>749,40</b>
<b>Finanzierungstätigkeit</b>							
<b>SU 35</b>	<b>Summe Einzahlungen aus der Finanzierungstätigkeit</b>				<b>0,00</b>	<b>0</b>	<b>0,00</b>
<b>SU 36</b>	<b>Summe Auszahlungen aus der Finanzierungstätigkeit</b>				<b>0,00</b>	<b>0</b>	<b>0,00</b>
<b>SA 4</b>	<b>Saldo (4) Geldfluss aus der Finanzierungstätigkeit (35 - 36)</b>				<b>0,00</b>	<b>0</b>	<b>0,00</b>
<b>SA 5</b>	<b>Saldo (5) Geldfluss aus der voranschlagswirksamen Gebarung (SA 3 + SA 4)</b>				<b>-109.250,60</b>	<b>-110.000</b>	<b>749,40</b>
<b>A 01</b>	<b>Hauptverwaltung</b>	<b>RA2021</b>	<b>VA2021</b>	<b>Differenz</b>	<b>RA2021</b>	<b>VA2021</b>	<b>Differenz</b>
		<b>Ergebnisrechnung</b>			<b>Finanzierungsrechnung</b>		
<b>SA 0 / SA 1</b>	<b>(0) Nettoergebnis (21 - 22) / Saldo (1) Geldfluss aus der operativen Gebarung (31 - 32)</b>	<b>-99.167,34</b>	<b>-126.700</b>	<b>27.532,66</b>	<b>-95.687,88</b>	<b>-121.400</b>	<b>25.712,12</b>
<b>SA 00</b>	<b>Nettoergebnis nach Zuweisung und Entnahmen von Haushaltsrücklagen (SA 0 +/- SU 23)</b>	<b>-99.167,34</b>	<b>-126.700</b>	<b>27.532,66</b>			
<b>SA 2</b>	<b>Saldo (2) Geldfluss aus der investiven Gebarung (33 - 34)</b>				<b>-7.286,73</b>	<b>-7.500</b>	<b>213,27</b>
<b>SA 3</b>	<b>Saldo (3) Nettofinanzierungssaldo (SA 1 + SA 2)</b>				<b>-102.974,61</b>	<b>-128.900</b>	<b>25.925,39</b>
<b>SA 4</b>	<b>Saldo (4) Geldfluss aus der Finanzierungstätigkeit (35 - 36)</b>				<b>0,00</b>	<b>0</b>	<b>0,00</b>
<b>SA 5</b>	<b>Saldo (5) Geldfluss aus der voranschlagswirksamen Gebarung (SA 3 + SA 4)</b>				<b>-102.974,61</b>	<b>-128.900</b>	<b>25.925,39</b>



UA 010	Zentralamt	RA2021	VA2021	Differenz	RA2021	VA2021	Differenz
		Ergebnisrechnung			Finanzierungsrechnung		
SA 0 / SA 1	(0) Nettoergebnis (21 - 22) / Saldo (1) Geldfluss aus der operativen Gebarung (31 - 32)	-96.849,20	-123.500	26.650,80	-93.369,74	-118.200	24.830,26
SA 00	Nettoergebnis nach Zuweisung und Entnahmen von Haushaltsrücklagen (SA 0 +/- SU 23)	-96.849,20	-123.500	26.650,80			
SA 2	Saldo (2) Geldfluss aus der investiven Gebarung (33 - 34)				-7.286,73	-7.500	213,27
SA 3	Saldo (3) Nettofinanzierungssaldo (SA 1 + SA 2)				-100.656,47	-125.700	25.043,53
SA 4	Saldo (4) Geldfluss aus der Finanzierungstätigkeit (35 - 36)				0,00	0	0,00
SA 5	Saldo (5) Geldfluss aus der voranschlagswirksamen Gebarung (SA 3 + SA 4)				-100.656,47	-125.700	25.043,53
Ansatz 01000 Konto	Zentralamt	RA2021	VA2021	Differenz	RA2021	VA2021	Differenz
		Ergebnisrechnung			Finanzierungsrechnung		
<b>Operative Gebarung</b>							
01000 816000	Kopiekostenbeiträge	127,42	500	-372,58	127,42	500	-372,58
01000 829010	Vergütungen	76.240,00	50.300	25.940,00	76.240,00	50.300	25.940,00
<b>SU 21 / SU 31</b>	<b>Summe Erträge / Einzahlungen operative Gebarung</b>	<b>76.367,42</b>	<b>50.800</b>	<b>25.567,42</b>	<b>76.367,42</b>	<b>50.800</b>	<b>25.567,42</b>
01000 400000	Geringwertige Wirtschaftsgüter	360,03	200	160,03	360,03	200	160,03
01000 454000	Reinigungsmittel	409,76	400	9,76	409,76	400	9,76
01000 456000	Schreib-,Zeichen und sonstige Büromittel	1.414,77	1.500	-85,23	1.414,77	1.500	-85,23
01000 457000	Druckwerke	2.603,21	3.000	-396,79	2.603,21	3.000	-396,79
01000 510000	Geldbezüge der Vb I	83.664,52	79.800	3.864,52	83.664,52	79.800	3.864,52
01000 511000	Geldbezüge der VB II	7.431,76	6.700	731,76	7.431,76	6.700	731,76
01000 523000	Aushilfen	348,83	200	148,83	348,83	200	148,83
01000 565000	Mehrleistung	5.654,25	4.000	1.654,25	5.654,25	4.000	1.654,25
01000 569000	Nebengebühren gem. NGO	2.747,64	8.600	-5.852,36	2.747,64	8.600	-5.852,36
01000 580000	Dg-Beitrag zum Flaf	3.867,12	4.400	-532,88	3.867,12	4.400	-532,88
01000 582000	Dg-Beitrag zur soz. Sicherheit	20.536,87	22.000	-1.463,13	20.536,87	22.000	-1.463,13
01000 592000	Dotierung von Rückstellungen für Jubiläumswendungen	631,11	700	-68,89			
01000 616000	Wartungsvertrag Kopierer	5.542,83	5.000	542,83	5.542,83	5.000	542,83
01000 616100	Instandhaltung EDV	2.094,83	2.500	-405,17	2.094,83	2.500	-405,17
01000 618000	SW - Wartungsvertrag EDV Euvic, Community, Infoma	21.796,64	21.000	796,64	21.957,48	21.000	957,48
01000 630000	Porto	2.293,05	3.000	-706,95	4.925,92	3.000	1.925,92
01000 631000	Telefongebühren	1.161,22	700	461,22	1.161,22	700	461,22
01000 631100	Telefon Miete und Wartung	2.716,22	2.800	-83,78	2.716,22	2.800	-83,78
01000 631200	Bürger Whatsapp Telefongeb.	210,30	300	-89,70	210,30	300	-89,70
01000 670000	Versicherungen	1.991,92	2.000	-8,08	1.991,92	2.000	-8,08
01000 680000	Planmäßige Abschreibung	294,00	0	294,00			
01000 680700	Planmäßige Abschreibung Amts- Betriebs- und Geschäftsa	1.493,54	600	893,54			
01000 724000	Reisegebühren	22,68	200	-177,32	22,68	200	-177,32
01000 726000	Mitgliedsbeiträge an Instituti onen - Fachverbandes der leite nden Gemeindebediensteten Öste	25,00	100	-75,00	25,00	100	-75,00
01000 729000	Sonstige Ausgaben	50,00	600	-550,00	50,00	600	-550,00

Ansatz 01000 Konto	Zentralamt	RA2021	VA2021	Differenz	RA2021	VA2021	Differenz
		Ergebnisrechnung			Finanzierungsrechnung		
01000 776000	Kapitaltransferzahlungen an Versicherungsunternehmen (betriebliche Vorsorge)	3.854,52	4.000	-145,48			
<b>SU 22 / SU 32</b>	<b>Summe Aufwendungen / Auszahlungen operative Gebarung</b>	<b>173.216,62</b>	<b>174.300</b>	<b>-1.083,38</b>	<b>169.737,16</b>	<b>169.000</b>	<b>737,16</b>
<b>SA 0 / SA 1</b>	<b>(0) Nettoergebnis (21 - 22) / Saldo (1) Geldfluss aus der operativen Gebarung (31 - 32)</b>	<b>-96.849,20</b>	<b>-123.500</b>	<b>26.650,80</b>	<b>-93.369,74</b>	<b>-118.200</b>	<b>24.830,26</b>
<b>SU 23</b>	<b>Summe Haushaltsrücklagen</b>	<b>0,00</b>	<b>0</b>	<b>0,00</b>			
<b>SA 00</b>	<b>Nettoergebnis nach Zuweisung und Entnahmen von Haushaltsrücklagen (SA 0 +/- SU 23)</b>	<b>-96.849,20</b>	<b>-123.500</b>	<b>26.650,80</b>			
<b>Investive Gebarung</b>							
<b>SU 33</b>	<b>Summe Einzahlungen investive Gebarung</b>				<b>0,00</b>	<b>0</b>	<b>0,00</b>
01000 042000	Amtsausstattung				3.432,21	3.500	-67,79
01000 776000	Kapitaltransferzahlungen an Versicherungsunternehmen (betriebliche Vorsorge)				3.854,52	4.000	-145,48
<b>SU 34</b>	<b>Summe Auszahlungen investive Gebarung</b>				<b>7.286,73</b>	<b>7.500</b>	<b>-213,27</b>
<b>SA 2</b>	<b>Saldo (2) Geldfluss aus der investiven Gebarung (33 - 34)</b>				<b>-7.286,73</b>	<b>-7.500</b>	<b>213,27</b>
<b>SA 3</b>	<b>Saldo (3) Nettofinanzierungssaldo (SA 1 + SA 2)</b>				<b>-100.656,47</b>	<b>-125.700</b>	<b>25.043,53</b>
<b>Finanzierungstätigkeit</b>							
<b>SU 35</b>	<b>Summe Einzahlungen aus der Finanzierungstätigkeit</b>				<b>0,00</b>	<b>0</b>	<b>0,00</b>
<b>SU 36</b>	<b>Summe Auszahlungen aus der Finanzierungstätigkeit</b>				<b>0,00</b>	<b>0</b>	<b>0,00</b>
<b>SA 4</b>	<b>Saldo (4) Geldfluss aus der Finanzierungstätigkeit (35 - 36)</b>				<b>0,00</b>	<b>0</b>	<b>0,00</b>
<b>SA 5</b>	<b>Saldo (5) Geldfluss aus der voranschlagswirksamen Gebarung (SA 3 + SA 4)</b>				<b>-100.656,47</b>	<b>-125.700</b>	<b>25.043,53</b>
<b>UA 016</b>	<b>Elektronische Datenverarbeitung</b>	<b>RA2021</b>	<b>VA2021</b>	<b>Differenz</b>	<b>RA2021</b>	<b>VA2021</b>	<b>Differenz</b>
		<b>Ergebnisrechnung</b>			<b>Finanzierungsrechnung</b>		
<b>SA 0 / SA 1</b>	<b>(0) Nettoergebnis (21 - 22) / Saldo (1) Geldfluss aus der operativen Gebarung (31 - 32)</b>	<b>-480,00</b>	<b>-400</b>	<b>-80,00</b>	<b>-480,00</b>	<b>-400</b>	<b>-80,00</b>
<b>SA 00</b>	<b>Nettoergebnis nach Zuweisung und Entnahmen von Haushaltsrücklagen (SA 0 +/- SU 23)</b>	<b>-480,00</b>	<b>-400</b>	<b>-80,00</b>			
<b>SA 2</b>	<b>Saldo (2) Geldfluss aus der investiven Gebarung (33 - 34)</b>				<b>0,00</b>	<b>0</b>	<b>0,00</b>
<b>SA 3</b>	<b>Saldo (3) Nettofinanzierungssaldo (SA 1 + SA 2)</b>				<b>-480,00</b>	<b>-400</b>	<b>-80,00</b>
<b>SA 4</b>	<b>Saldo (4) Geldfluss aus der Finanzierungstätigkeit (35 - 36)</b>				<b>0,00</b>	<b>0</b>	<b>0,00</b>
<b>SA 5</b>	<b>Saldo (5) Geldfluss aus der voranschlagswirksamen Gebarung (SA 3 + SA 4)</b>				<b>-480,00</b>	<b>-400</b>	<b>-80,00</b>

Ansatz 01600 Konto	Elektronische Datenverarbeitung	RA2021	VA2021	Differenz	RA2021	VA2021	Differenz
		Ergebnisrechnung			Finanzierungsrechnung		
<b>Operative Gebarung</b>							
SU 21 / SU 31	Summe Erträge / Einzahlungen operative Gebarung	0,00	0	0,00	0,00	0	0,00
01600 728000	Datenschutzbeauftragter - Entgelt für sonstige Leistungen	480,00	400	80,00	480,00	400	80,00
SU 22 / SU 32	Summe Aufwendungen / Auszahlungen operative Gebarung	480,00	400	80,00	480,00	400	80,00
SA 0 / SA 1	(0) Nettoergebnis (21 - 22) / Saldo (1) Geldfluss aus der operativen Gebarung (31 - 32)	-480,00	-400	-80,00	-480,00	-400	-80,00
SU 23	Summe Haushaltsrücklagen	0,00	0	0,00			
SA 00	Nettoergebnis nach Zuweisung und Entnahmen von Haushaltsrücklagen (SA 0 +/- SU 23)	-480,00	-400	-80,00			
<b>Investive Gebarung</b>							
SU 33	Summe Einzahlungen investive Gebarung				0,00	0	0,00
SU 34	Summe Auszahlungen investive Gebarung				0,00	0	0,00
SA 2	Saldo (2) Geldfluss aus der investiven Gebarung (33 - 34)				0,00	0	0,00
SA 3	Saldo (3) Nettofinanzierungssaldo (SA 1 + SA 2)				-480,00	-400	-80,00
<b>Finanzierungstätigkeit</b>							
SU 35	Summe Einzahlungen aus der Finanzierungstätigkeit				0,00	0	0,00
SU 36	Summe Auszahlungen aus der Finanzierungstätigkeit				0,00	0	0,00
SA 4	Saldo (4) Geldfluss aus der Finanzierungstätigkeit (35 - 36)				0,00	0	0,00
SA 5	Saldo (5) Geldfluss aus der voranschlagswirksamen Gebarung (SA 3 + SA 4)				-480,00	-400	-80,00
<b>UA 019</b>							
UA 019	Repräsentation	RA2021	VA2021	Differenz	RA2021	VA2021	Differenz
		Ergebnisrechnung			Finanzierungsrechnung		
SA 0 / SA 1	(0) Nettoergebnis (21 - 22) / Saldo (1) Geldfluss aus der operativen Gebarung (31 - 32)	-1.838,14	-2.800	961,86	-1.838,14	-2.800	961,86
SA 00	Nettoergebnis nach Zuweisung und Entnahmen von Haushaltsrücklagen (SA 0 +/- SU 23)	-1.838,14	-2.800	961,86			
SA 2	Saldo (2) Geldfluss aus der investiven Gebarung (33 - 34)				0,00	0	0,00
SA 3	Saldo (3) Nettofinanzierungssaldo (SA 1 + SA 2)				-1.838,14	-2.800	961,86
SA 4	Saldo (4) Geldfluss aus der Finanzierungstätigkeit (35 - 36)				0,00	0	0,00
SA 5	Saldo (5) Geldfluss aus der voranschlagswirksamen Gebarung (SA 3 + SA 4)				-1.838,14	-2.800	961,86

Ansatz 01900 Konto	Repräsentation	RA2021	VA2021	Differenz	RA2021	VA2021	Differenz
		Ergebnisrechnung			Finanzierungsrechnung		
<b>Operative Gebarung</b>							
SU 21 / SU 31	Summe Erträge / Einzahlungen operative Gebarung	0,00	0	0,00	0,00	0	0,00
01900 723000	Repräsentationsausgaben	1.796,34	2.000	-203,66	1.796,34	2.000	-203,66
01900 723100	Repräsentationsausgaben Besprechungen	41,80	800	-758,20	41,80	800	-758,20
SU 22 / SU 32	Summe Aufwendungen / Auszahlungen operative Gebarung	1.838,14	2.800	-961,86	1.838,14	2.800	-961,86
SA 0 / SA 1	(0) Nettoergebnis (21 - 22) / Saldo (1) Geldfluss aus der operativen Gebarung (31 - 32)	-1.838,14	-2.800	961,86	-1.838,14	-2.800	961,86
SU 23	Summe Haushaltsrücklagen	0,00	0	0,00			
SA 00	Nettoergebnis nach Zuweisung und Entnahmen von Haushaltsrücklagen (SA 0 +/- SU 23)	-1.838,14	-2.800	961,86			
<b>Investive Gebarung</b>							
SU 33	Summe Einzahlungen investive Gebarung				0,00	0	0,00
SU 34	Summe Auszahlungen investive Gebarung				0,00	0	0,00
SA 2	Saldo (2) Geldfluss aus der investiven Gebarung (33 - 34)				0,00	0	0,00
SA 3	Saldo (3) Nettofinanzierungssaldo (SA 1 + SA 2)				-1.838,14	-2.800	961,86
<b>Finanzierungstätigkeit</b>							
SU 35	Summe Einzahlungen aus der Finanzierungstätigkeit				0,00	0	0,00
SU 36	Summe Auszahlungen aus der Finanzierungstätigkeit				0,00	0	0,00
SA 4	Saldo (4) Geldfluss aus der Finanzierungstätigkeit (35 - 36)				0,00	0	0,00
SA 5	Saldo (5) Geldfluss aus der voranschlagswirksamen Gebarung (SA 3 + SA 4)				-1.838,14	-2.800	961,86
<b>A 02</b>							
A 02	Hauptverwaltung	RA2021	VA2021	Differenz	RA2021	VA2021	Differenz
		Ergebnisrechnung			Finanzierungsrechnung		
SA 0 / SA 1	(0) Nettoergebnis (21 - 22) / Saldo (1) Geldfluss aus der operativen Gebarung (31 - 32)	43.395,52	7.500	35.895,52	49.670,24	12.500	37.170,24
SA 00	Nettoergebnis nach Zuweisung und Entnahmen von Haushaltsrücklagen (SA 0 +/- SU 23)	43.395,52	7.500	35.895,52			
SA 2	Saldo (2) Geldfluss aus der investiven Gebarung (33 - 34)				-3.720,00	-93.500	89.780,00
SA 3	Saldo (3) Nettofinanzierungssaldo (SA 1 + SA 2)				45.950,24	-81.000	126.950,24
SA 4	Saldo (4) Geldfluss aus der Finanzierungstätigkeit (35 - 36)				0,00	0	0,00
SA 5	Saldo (5) Geldfluss aus der voranschlagswirksamen Gebarung (SA 3 + SA 4)				45.950,24	-81.000	126.950,24

UA 020	Rechtsamt	RA2021	VA2021	Differenz	RA2021	VA2021	Differenz
		<b>Ergebnisrechnung</b>			<b>Finanzierungsrechnung</b>		
SA 0 / SA 1	(0) Nettoergebnis (21 - 22) / Saldo (1) Geldfluss aus der operativen Gebarung (31 - 32)	-2.727,35	-4.000	1.272,65	-2.727,35	-4.000	1.272,65
SA 00	Nettoergebnis nach Zuweisung und Entnahmen von Haushaltsrücklagen (SA 0 +/- SU 23)	-2.727,35	-4.000	1.272,65			
SA 2	Saldo (2) Geldfluss aus der investiven Gebarung (33 - 34)				0,00	0	0,00
SA 3	Saldo (3) Nettofinanzierungssaldo (SA 1 + SA 2)				-2.727,35	-4.000	1.272,65
SA 4	Saldo (4) Geldfluss aus der Finanzierungstätigkeit (35 - 36)				0,00	0	0,00
SA 5	Saldo (5) Geldfluss aus der voranschlagswirksamen Gebarung (SA 3 + SA 4)				-2.727,35	-4.000	1.272,65
<b>Ansatz 02000 Konto</b>	<b>Rechtsamt</b>	<b>RA2021</b>	<b>VA2021</b>	<b>Differenz</b>	<b>RA2021</b>	<b>VA2021</b>	<b>Differenz</b>
		<b>Ergebnisrechnung</b>			<b>Finanzierungsrechnung</b>		
<b>Operative Gebarung</b>							
SU 21 / SU 31	Summe Erträge / Einzahlungen operative Gebarung	0,00	0	0,00	0,00	0	0,00
02000 640000	Gerichts-,Anwalts- u Notarkosten	2.727,35	4.000	-1.272,65	2.727,35	4.000	-1.272,65
SU 22 / SU 32	Summe Aufwendungen / Auszahlungen operative Gebarung	2.727,35	4.000	-1.272,65	2.727,35	4.000	-1.272,65
SA 0 / SA 1	(0) Nettoergebnis (21 - 22) / Saldo (1) Geldfluss aus der operativen Gebarung (31 - 32)	-2.727,35	-4.000	1.272,65	-2.727,35	-4.000	1.272,65
SU 23	Summe Haushaltsrücklagen	0,00	0	0,00			
SA 00	Nettoergebnis nach Zuweisung und Entnahmen von Haushaltsrücklagen (SA 0 +/- SU 23)	-2.727,35	-4.000	1.272,65			
<b>Investive Gebarung</b>							
SU 33	Summe Einzahlungen investive Gebarung				0,00	0	0,00
SU 34	Summe Auszahlungen investive Gebarung				0,00	0	0,00
SA 2	Saldo (2) Geldfluss aus der investiven Gebarung (33 - 34)				0,00	0	0,00
SA 3	Saldo (3) Nettofinanzierungssaldo (SA 1 + SA 2)				-2.727,35	-4.000	1.272,65
<b>Finanzierungstätigkeit</b>							
SU 35	Summe Einzahlungen aus der Finanzierungstätigkeit				0,00	0	0,00
SU 36	Summe Auszahlungen aus der Finanzierungstätigkeit				0,00	0	0,00
SA 4	Saldo (4) Geldfluss aus der Finanzierungstätigkeit (35 - 36)				0,00	0	0,00
SA 5	Saldo (5) Geldfluss aus der voranschlagswirksamen Gebarung (SA 3 + SA 4)				-2.727,35	-4.000	1.272,65

UA 021	Statistisches Amt	RA2021	VA2021	Differenz	RA2021	VA2021	Differenz
		<b>Ergebnisrechnung</b>			<b>Finanzierungsrechnung</b>		
SA 0 / SA 1	(0) Nettoergebnis (21 - 22) / Saldo (1) Geldfluss aus der operativen Gebarung (31 - 32)	69,94	100	-30,06	69,94	100	-30,06
SA 00	Nettoergebnis nach Zuweisung und Entnahmen von Haushaltsrücklagen (SA 0 +/- SU 23)	69,94	100	-30,06			
SA 2	Saldo (2) Geldfluss aus der investiven Gebarung (33 - 34)				0,00	0	0,00
SA 3	Saldo (3) Nettofinanzierungssaldo (SA 1 + SA 2)				69,94	100	-30,06
SA 4	Saldo (4) Geldfluss aus der Finanzierungstätigkeit (35 - 36)				0,00	0	0,00
SA 5	Saldo (5) Geldfluss aus der voranschlagswirksamen Gebarung (SA 3 + SA 4)				69,94	100	-30,06
<b>Ansatz 02100 Konto</b>	<b>Statistisches Amt</b>	<b>RA2021</b>	<b>VA2021</b>	<b>Differenz</b>	<b>RA2021</b>	<b>VA2021</b>	<b>Differenz</b>
		<b>Ergebnisrechnung</b>			<b>Finanzierungsrechnung</b>		
<b>Operative Gebarung</b>							
02100 816000	Kostenbeiträge	69,94	100	-30,06	69,94	100	-30,06
SU 21 / SU 31	Summe Erträge / Einzahlungen operative Gebarung	69,94	100	-30,06	69,94	100	-30,06
SU 22 / SU 32	Summe Aufwendungen / Auszahlungen operative Gebarung	0,00	0	0,00	0,00	0	0,00
SA 0 / SA 1	(0) Nettoergebnis (21 - 22) / Saldo (1) Geldfluss aus der operativen Gebarung (31 - 32)	69,94	100	-30,06	69,94	100	-30,06
SU 23	Summe Haushaltsrücklagen	0,00	0	0,00			
SA 00	Nettoergebnis nach Zuweisung und Entnahmen von Haushaltsrücklagen (SA 0 +/- SU 23)	69,94	100	-30,06			
<b>Investive Gebarung</b>							
SU 33	Summe Einzahlungen investive Gebarung				0,00	0	0,00
SU 34	Summe Auszahlungen investive Gebarung				0,00	0	0,00
SA 2	Saldo (2) Geldfluss aus der investiven Gebarung (33 - 34)				0,00	0	0,00
SA 3	Saldo (3) Nettofinanzierungssaldo (SA 1 + SA 2)				69,94	100	-30,06
<b>Finanzierungstätigkeit</b>							
SU 35	Summe Einzahlungen aus der Finanzierungstätigkeit				0,00	0	0,00
SU 36	Summe Auszahlungen aus der Finanzierungstätigkeit				0,00	0	0,00
SA 4	Saldo (4) Geldfluss aus der Finanzierungstätigkeit (35 - 36)				0,00	0	0,00
SA 5	Saldo (5) Geldfluss aus der voranschlagswirksamen Gebarung (SA 3 + SA 4)				69,94	100	-30,06

UA 022	Standesamt	RA2021	VA2021	Differenz	RA2021	VA2021	Differenz
		Ergebnisrechnung			Finanzierungsrechnung		
SA 0 / SA 1	(0) Nettoergebnis (21 - 22) / Saldo (1) Geldfluss aus der operativen Gebarung (31 - 32)	-879,08	-1.200	320,92	-879,08	-1.200	320,92
SA 00	Nettoergebnis nach Zuweisung und Entnahmen von Haushaltsrücklagen (SA 0 +/- SU 23)	-879,08	-1.200	320,92			
SA 2	Saldo (2) Geldfluss aus der investiven Gebarung (33 - 34)				0,00	0	0,00
SA 3	Saldo (3) Nettofinanzierungssaldo (SA 1 + SA 2)				-879,08	-1.200	320,92
SA 4	Saldo (4) Geldfluss aus der Finanzierungstätigkeit (35 - 36)				0,00	0	0,00
SA 5	Saldo (5) Geldfluss aus der voranschlagswirksamen Gebarung (SA 3 + SA 4)				-879,08	-1.200	320,92
Ansatz 02200 Konto	Standesamt	RA2021	VA2021	Differenz	RA2021	VA2021	Differenz
		Ergebnisrechnung			Finanzierungsrechnung		
<b>Operative Gebarung</b>							
02200 816400	Kostensersatz Stb	253,00	200	53,00	253,00	200	53,00
SU 21 / SU 31	<b>Summe Erträge / Einzahlungen operative Gebarung</b>	<b>253,00</b>	<b>200</b>	<b>53,00</b>	<b>253,00</b>	<b>200</b>	<b>53,00</b>
02200 456000	Schreib-,Zeichen- u. sonstige Büromittel	0,00	100	-100,00	0,00	100	-100,00
02200 457000	Druckwerke	87,34	100	-12,66	87,34	100	-12,66
02200 564000	Entschädigung für Nebentätigkeit	915,74	1.100	-184,26	915,74	1.100	-184,26
02200 728000	Mitgliedsbeiträge	129,00	100	29,00	129,00	100	29,00
SU 22 / SU 32	<b>Summe Aufwendungen / Auszahlungen operative Gebarung</b>	<b>1.132,08</b>	<b>1.400</b>	<b>-267,92</b>	<b>1.132,08</b>	<b>1.400</b>	<b>-267,92</b>
SA 0 / SA 1	(0) Nettoergebnis (21 - 22) / Saldo (1) Geldfluss aus der operativen Gebarung (31 - 32)	-879,08	-1.200	320,92	-879,08	-1.200	320,92
SU 23	Summe Haushaltsrücklagen	0,00	0	0,00			
SA 00	Nettoergebnis nach Zuweisung und Entnahmen von Haushaltsrücklagen (SA 0 +/- SU 23)	-879,08	-1.200	320,92			
<b>Investive Gebarung</b>							
SU 33	Summe Einzahlungen investive Gebarung				0,00	0	0,00
SU 34	Summe Auszahlungen investive Gebarung				0,00	0	0,00
SA 2	Saldo (2) Geldfluss aus der investiven Gebarung (33 - 34)				0,00	0	0,00
SA 3	Saldo (3) Nettofinanzierungssaldo (SA 1 + SA 2)				-879,08	-1.200	320,92
<b>Finanzierungstätigkeit</b>							
SU 35	Summe Einzahlungen aus der Finanzierungstätigkeit				0,00	0	0,00
SU 36	Summe Auszahlungen aus der Finanzierungstätigkeit				0,00	0	0,00
SA 4	Saldo (4) Geldfluss aus der Finanzierungstätigkeit (35 - 36)				0,00	0	0,00
SA 5	Saldo (5) Geldfluss aus der voranschlagswirksamen Gebarung (SA 3 + SA 4)				-879,08	-1.200	320,92

UA 024	Wahlamt	RA2021	VA2021	Differenz	RA2021	VA2021	Differenz
		Ergebnisrechnung			Finanzierungsrechnung		
SA 0 / SA 1	(0) Nettoergebnis (21 - 22) / Saldo (1) Geldfluss aus der operativen Gebarung (31 - 32)	2.063,60	0	2.063,60	2.063,60	0	2.063,60
SA 00	Nettoergebnis nach Zuweisung und Entnahmen von Haushaltsrücklagen (SA 0 +/- SU 23)	2.063,60	0	2.063,60			
SA 2	Saldo (2) Geldfluss aus der investiven Gebarung (33 - 34)				0,00	0	0,00
SA 3	Saldo (3) Nettofinanzierungssaldo (SA 1 + SA 2)				2.063,60	0	2.063,60
SA 4	Saldo (4) Geldfluss aus der Finanzierungstätigkeit (35 - 36)				0,00	0	0,00
SA 5	Saldo (5) Geldfluss aus der voranschlagswirksamen Gebarung (SA 3 + SA 4)				2.063,60	0	2.063,60
Ansatz 02400 Konto	Wahlamt	RA2021	VA2021	Differenz	RA2021	VA2021	Differenz
		Ergebnisrechnung			Finanzierungsrechnung		
<b>Operative Gebarung</b>							
02400 816000	Kostenbeiträge	2.100,21	1.600	500,21	2.100,21	1.600	500,21
SU 21 / SU 31	Summe Erträge / Einzahlungen operative Gebarung	2.100,21	1.600	500,21	2.100,21	1.600	500,21
02400 565000	Mehrleistungen	0,00	500	-500,00	0,00	500	-500,00
02400 630000	Porto	0,00	500	-500,00	0,00	500	-500,00
02400 724000	Reisegebühren	0,00	100	-100,00	0,00	100	-100,00
02400 728000	Entgelte an Gewerbetreibende, Eigenl.	0,00	500	-500,00	0,00	500	-500,00
02400 729000	Sonstige Ausgaben	36,61	0	36,61	36,61	0	36,61
SU 22 / SU 32	Summe Aufwendungen / Auszahlungen operative Gebarung	36,61	1.600	-1.563,39	36,61	1.600	-1.563,39
SA 0 / SA 1	(0) Nettoergebnis (21 - 22) / Saldo (1) Geldfluss aus der operativen Gebarung (31 - 32)	2.063,60	0	2.063,60	2.063,60	0	2.063,60
SU 23	Summe Haushaltsrücklagen	0,00	0	0,00			
SA 00	Nettoergebnis nach Zuweisung und Entnahmen von Haushaltsrücklagen (SA 0 +/- SU 23)	2.063,60	0	2.063,60			
<b>Investive Gebarung</b>							
SU 33	Summe Einzahlungen investive Gebarung				0,00	0	0,00
SU 34	Summe Auszahlungen investive Gebarung				0,00	0	0,00
SA 2	Saldo (2) Geldfluss aus der investiven Gebarung (33 - 34)				0,00	0	0,00
SA 3	Saldo (3) Nettofinanzierungssaldo (SA 1 + SA 2)				2.063,60	0	2.063,60
<b>Finanzierungstätigkeit</b>							
SU 35	Summe Einzahlungen aus der Finanzierungstätigkeit				0,00	0	0,00
SU 36	Summe Auszahlungen aus der Finanzierungstätigkeit				0,00	0	0,00
SA 4	Saldo (4) Geldfluss aus der Finanzierungstätigkeit (35 - 36)				0,00	0	0,00
SA 5	Saldo (5) Geldfluss aus der voranschlagswirksamen Gebarung (SA 3 + SA 4)				2.063,60	0	2.063,60



UA 029	Amtsgebäude	RA2021	VA2021	Differenz	RA2021	VA2021	Differenz
		Ergebnisrechnung			Finanzierungsrechnung		
SA 0 / SA 1	(0) Nettoergebnis (21 - 22) / Saldo (1) Geldfluss aus der operativen Gebarung (31 - 32)	44.868,41	12.600	32.268,41	51.143,13	17.600	33.543,13
SA 00	Nettoergebnis nach Zuweisung und Entnahmen von Haushaltsrücklagen (SA 0 +/- SU 23)	44.868,41	12.600	32.268,41			
SA 2	Saldo (2) Geldfluss aus der investiven Gebarung (33 - 34)				-3.720,00	-93.500	89.780,00
SA 3	Saldo (3) Nettofinanzierungssaldo (SA 1 + SA 2)				47.423,13	-75.900	123.323,13
SA 4	Saldo (4) Geldfluss aus der Finanzierungstätigkeit (35 - 36)				0,00	0	0,00
SA 5	Saldo (5) Geldfluss aus der voranschlagswirksamen Gebarung (SA 3 + SA 4)				47.423,13	-75.900	123.323,13

Ansatz 02900 Konto	Amtsgebäude	RA2021	VA2021	Differenz	RA2021	VA2021	Differenz
		Ergebnisrechnung			Finanzierungsrechnung		
<b>Operative Gebarung</b>							
02900 813000	Erträge aus der Auflösung von Investitionszuschüssen (Kapitaltransfers)	750,34	0	750,34			
02900 829961	Überschuss 2020	65.279,95	66.700	-1.420,05	65.279,95	66.700	-1.420,05
02900 871000	Gemeinde-Bedarfszuweisung III n	60.000,00	26.800	33.200,00	60.000,00	26.800	33.200,00
<b>SU 21 / SU 31</b>	<b>Summe Erträge / Einzahlungen operative Gebarung</b>	<b>126.030,29</b>	<b>93.500</b>	<b>32.530,29</b>	<b>125.279,95</b>	<b>93.500</b>	<b>31.779,95</b>
02900 400300	Div. Kleinmaterial	44,00	500	-456,00	44,00	500	-456,00
02900 600000	Strom	1.716,65	2.000	-283,35	1.716,65	2.000	-283,35
02900 600100	Wärmebezug	3.538,28	3.700	-161,72	3.538,28	3.700	-161,72
02900 614000	Instandhaltung von Gebäuden	23,90	200	-176,10	23,90	200	-176,10
02900 618000	Instandhaltung von Einrichtungsgegenständen im Haus Nr. 27	68,47	0	68,47	68,47	0	68,47
02900 670000	Versicherungen	470,87	200	270,87	470,87	200	270,87
02900 680300	Planmäßige Abschreibung Gebäude und Bauten	6.136,05	5.000	1.136,05			
02900 680700	Planmäßige Abschreibung Amts- Betriebs- und Geschäftsa	889,01	0	889,01			
02900 700010	Miete Haus Nr. 27	1.210,00	1.200	10,00	1.210,00	1.200	10,00
02900 710000	Öffentliche Abgaben	45,92	100	-54,08	45,92	100	-54,08
02900 711000	Kanal-, Wasser und Müllgebühren	1.213,01	1.300	-86,99	1.213,01	1.300	-86,99
02900 728400	Entgelte f. sonst. Leistungen	370,00	0	370,00	370,00	0	370,00
02900 729300	Personalkostenersatz Bauhof 03 03	155,77	0	155,77	155,77	0	155,77
02900 729961	Überschuss 2020	65.279,95	66.700	-1.420,05	65.279,95	66.700	-1.420,05
<b>SU 22 / SU 32</b>	<b>Summe Aufwendungen / Auszahlungen operative Gebarung</b>	<b>81.161,88</b>	<b>80.900</b>	<b>261,88</b>	<b>74.136,82</b>	<b>75.900</b>	<b>-1.763,18</b>
<b>SA 0 / SA 1</b>	<b>(0) Nettoergebnis (21 - 22) / Saldo (1) Geldfluss aus der operativen Gebarung (31 - 32)</b>	<b>44.868,41</b>	<b>12.600</b>	<b>32.268,41</b>	<b>51.143,13</b>	<b>17.600</b>	<b>33.543,13</b>
<b>SU 23</b>	<b>Summe Haushaltsrücklagen</b>	<b>0,00</b>	<b>0</b>	<b>0,00</b>			
<b>SA 00</b>	<b>Nettoergebnis nach Zuweisung und Entnahmen von Haushaltsrücklagen (SA 0 +/- SU 23)</b>	<b>44.868,41</b>	<b>12.600</b>	<b>32.268,41</b>			
<b>Investive Gebarung</b>							
<b>SU 33</b>	<b>Summe Einzahlungen investive Gebarung</b>				<b>0,00</b>	<b>0</b>	<b>0,00</b>
02900 063000	Im Bau befindliche Anlagen (Amts-, Betriebs- und Geschäftsausstattung)				3.720,00	93.500	-89.780,00
<b>SU 34</b>	<b>Summe Auszahlungen investive Gebarung</b>				<b>3.720,00</b>	<b>93.500</b>	<b>-89.780,00</b>
<b>SA 2</b>	<b>Saldo (2) Geldfluss aus der investiven Gebarung (33 - 34)</b>				<b>-3.720,00</b>	<b>-93.500</b>	<b>89.780,00</b>
<b>SA 3</b>	<b>Saldo (3) Nettofinanzierungssaldo (SA 1 + SA 2)</b>				<b>47.423,13</b>	<b>-75.900</b>	<b>123.323,13</b>
<b>Finanzierungstätigkeit</b>							
<b>SU 35</b>	<b>Summe Einzahlungen aus der Finanzierungstätigkeit</b>				<b>0,00</b>	<b>0</b>	<b>0,00</b>
<b>SU 36</b>	<b>Summe Auszahlungen aus der Finanzierungstätigkeit</b>				<b>0,00</b>	<b>0</b>	<b>0,00</b>
<b>SA 4</b>	<b>Saldo (4) Geldfluss aus der Finanzierungstätigkeit (35 - 36)</b>				<b>0,00</b>	<b>0</b>	<b>0,00</b>
<b>SA 5</b>	<b>Saldo (5) Geldfluss aus der voranschlagswirksamen Gebarung (SA 3 + SA 4)</b>				<b>47.423,13</b>	<b>-75.900</b>	<b>123.323,13</b>

A 03	Bauverwaltung	RA2021	VA2021	Differenz	RA2021	VA2021	Differenz
		Ergebnisrechnung			Finanzierungsrechnung		
SA 0 / SA 1	(0) Nettoergebnis (21 - 22) / Saldo (1) Geldfluss aus der operativen Gebarung (31 - 32)	-6.594,68	-7.900	1.305,32	-6.594,68	-7.000	405,32
SA 00	Nettoergebnis nach Zuweisung und Entnahmen von Haushaltsrücklagen (SA 0 +/- SU 23)	-6.594,68	-7.900	1.305,32			
SA 2	Saldo (2) Geldfluss aus der investiven Gebarung (33 - 34)				0,00	-27.000	27.000,00
SA 3	Saldo (3) Nettofinanzierungssaldo (SA 1 + SA 2)				-6.594,68	-34.000	27.405,32
SA 4	Saldo (4) Geldfluss aus der Finanzierungstätigkeit (35 - 36)				0,00	27.000	-27.000,00
SA 5	Saldo (5) Geldfluss aus der voranschlagswirksamen Gebarung (SA 3 + SA 4)				-6.594,68	-7.000	405,32
UA 031	Amt für Raumordnung und Raumplanung	RA2021	VA2021	Differenz	RA2021	VA2021	Differenz
		Ergebnisrechnung			Finanzierungsrechnung		
SA 0 / SA 1	(0) Nettoergebnis (21 - 22) / Saldo (1) Geldfluss aus der operativen Gebarung (31 - 32)	-389,08	-2.900	2.510,92	-389,08	-2.000	1.610,92
SA 00	Nettoergebnis nach Zuweisung und Entnahmen von Haushaltsrücklagen (SA 0 +/- SU 23)	-389,08	-2.900	2.510,92			
SA 2	Saldo (2) Geldfluss aus der investiven Gebarung (33 - 34)				0,00	-27.000	27.000,00
SA 3	Saldo (3) Nettofinanzierungssaldo (SA 1 + SA 2)				-389,08	-29.000	28.610,92
SA 4	Saldo (4) Geldfluss aus der Finanzierungstätigkeit (35 - 36)				0,00	27.000	-27.000,00
SA 5	Saldo (5) Geldfluss aus der voranschlagswirksamen Gebarung (SA 3 + SA 4)				-389,08	-2.000	1.610,92

Ansatz 03100 Konto	Amt für Raumordnung und Raumplanung	RA2021	VA2021	Differenz	RA2021	VA2021	Differenz
		Ergebnisrechnung			Finanzierungsrechnung		
<b>Operative Gebarung</b>							
<b>SU 21 / SU 31</b>	<b>Summe Erträge / Einzahlungen operative Gebarung</b>	<b>0,00</b>	<b>0</b>	<b>0,00</b>	<b>0,00</b>	<b>0</b>	<b>0,00</b>
03100 680000	Planmäßige Abschreibung	0,00	900	-900,00			
03100 728000	Entgelte an Gewerbetreibende, Eigenl.	389,08	2.000	-1.610,92	389,08	2.000	-1.610,92
<b>SU 22 / SU 32</b>	<b>Summe Aufwendungen / Auszahlungen operative Gebarung</b>	<b>389,08</b>	<b>2.900</b>	<b>-2.510,92</b>	<b>389,08</b>	<b>2.000</b>	<b>-1.610,92</b>
<b>SA 0 / SA 1</b>	<b>(0) Nettoergebnis (21 - 22) / Saldo (1) Geldfluss aus der operativen Gebarung (31 - 32)</b>	<b>-389,08</b>	<b>-2.900</b>	<b>2.510,92</b>	<b>-389,08</b>	<b>-2.000</b>	<b>1.610,92</b>
<b>SU 23</b>	<b>Summe Haushaltsrücklagen</b>	<b>0,00</b>	<b>0</b>	<b>0,00</b>			
<b>SA 00</b>	<b>Nettoergebnis nach Zuweisung und Entnahmen von Haushaltsrücklagen (SA 0 +/- SU 23)</b>	<b>-389,08</b>	<b>-2.900</b>	<b>2.510,92</b>			
<b>Investive Gebarung</b>							
03100 301000	Kapitaltransfers von Ländern, Landesfonds und Landeskammern				0,00	3.000	-3.000,00
<b>SU 33</b>	<b>Summe Einzahlungen investive Gebarung</b>				<b>0,00</b>	<b>3.000</b>	<b>-3.000,00</b>
03100 070100	Raumordnungskonzept				0,00	30.000	-30.000,00
<b>SU 34</b>	<b>Summe Auszahlungen investive Gebarung</b>				<b>0,00</b>	<b>30.000</b>	<b>-30.000,00</b>
<b>SA 2</b>	<b>Saldo (2) Geldfluss aus der investiven Gebarung (33 - 34)</b>				<b>0,00</b>	<b>-27.000</b>	<b>27.000,00</b>
<b>SA 3</b>	<b>Saldo (3) Nettofinanzierungssaldo (SA 1 + SA 2)</b>				<b>-389,08</b>	<b>-29.000</b>	<b>28.610,92</b>
<b>Finanzierungstätigkeit</b>							
03100 346100	Darlehensuzählung				0,00	27.000	-27.000,00
<b>SU 35</b>	<b>Summe Einzahlungen aus der Finanzierungstätigkeit</b>				<b>0,00</b>	<b>27.000</b>	<b>-27.000,00</b>
<b>SU 36</b>	<b>Summe Auszahlungen aus der Finanzierungstätigkeit</b>				<b>0,00</b>	<b>0</b>	<b>0,00</b>
<b>SA 4</b>	<b>Saldo (4) Geldfluss aus der Finanzierungstätigkeit (35 - 36)</b>				<b>0,00</b>	<b>27.000</b>	<b>-27.000,00</b>
<b>SA 5</b>	<b>Saldo (5) Geldfluss aus der voranschlagswirksamen Gebarung (SA 3 + SA 4)</b>				<b>-389,08</b>	<b>-2.000</b>	<b>1.610,92</b>
<b>UA 032</b>	<b>Vermessungsamt</b>	<b>RA2021</b>	<b>VA2021</b>	<b>Differenz</b>	<b>RA2021</b>	<b>VA2021</b>	<b>Differenz</b>
		Ergebnisrechnung			Finanzierungsrechnung		
<b>SA 0 / SA 1</b>	<b>(0) Nettoergebnis (21 - 22) / Saldo (1) Geldfluss aus der operativen Gebarung (31 - 32)</b>	<b>-6.205,60</b>	<b>-5.000</b>	<b>-1.205,60</b>	<b>-6.205,60</b>	<b>-5.000</b>	<b>-1.205,60</b>
<b>SA 00</b>	<b>Nettoergebnis nach Zuweisung und Entnahmen von Haushaltsrücklagen (SA 0 +/- SU 23)</b>	<b>-6.205,60</b>	<b>-5.000</b>	<b>-1.205,60</b>			
<b>SA 2</b>	<b>Saldo (2) Geldfluss aus der investiven Gebarung (33 - 34)</b>				<b>0,00</b>	<b>0</b>	<b>0,00</b>
<b>SA 3</b>	<b>Saldo (3) Nettofinanzierungssaldo (SA 1 + SA 2)</b>				<b>-6.205,60</b>	<b>-5.000</b>	<b>-1.205,60</b>
<b>SA 4</b>	<b>Saldo (4) Geldfluss aus der Finanzierungstätigkeit (35 - 36)</b>				<b>0,00</b>	<b>0</b>	<b>0,00</b>
<b>SA 5</b>	<b>Saldo (5) Geldfluss aus der voranschlagswirksamen Gebarung (SA 3 + SA 4)</b>				<b>-6.205,60</b>	<b>-5.000</b>	<b>-1.205,60</b>

Ansatz 03200 Konto	Vermessungsamt	RA2021	VA2021	Differenz	RA2021	VA2021	Differenz
		Ergebnisrechnung			Finanzierungsrechnung		
<b>Operative Gebarung</b>							
SU 21 / SU 31	Summe Erträge / Einzahlungen operative Gebarung	0,00	0	0,00	0,00	0	0,00
03200 728000	Entgelte an Gewerbetreibende, Eigenl.	6.205,60	5.000	1.205,60	6.205,60	5.000	1.205,60
SU 22 / SU 32	Summe Aufwendungen / Auszahlungen operative Gebarung	6.205,60	5.000	1.205,60	6.205,60	5.000	1.205,60
SA 0 / SA 1	(0) Nettoergebnis (21 - 22) / Saldo (1) Geldfluss aus der operativen Gebarung (31 - 32)	-6.205,60	-5.000	-1.205,60	-6.205,60	-5.000	-1.205,60
SU 23	Summe Haushaltsrücklagen	0,00	0	0,00			
SA 00	Nettoergebnis nach Zuweisung und Entnahmen von Haushaltsrücklagen (SA 0 +/- SU 23)	-6.205,60	-5.000	-1.205,60			
<b>Investive Gebarung</b>							
SU 33	Summe Einzahlungen investive Gebarung				0,00	0	0,00
SU 34	Summe Auszahlungen investive Gebarung				0,00	0	0,00
SA 2	Saldo (2) Geldfluss aus der investiven Gebarung (33 - 34)				0,00	0	0,00
SA 3	Saldo (3) Nettofinanzierungssaldo (SA 1 + SA 2)				-6.205,60	-5.000	-1.205,60
<b>Finanzierungstätigkeit</b>							
SU 35	Summe Einzahlungen aus der Finanzierungstätigkeit				0,00	0	0,00
SU 36	Summe Auszahlungen aus der Finanzierungstätigkeit				0,00	0	0,00
SA 4	Saldo (4) Geldfluss aus der Finanzierungstätigkeit (35 - 36)				0,00	0	0,00
SA 5	Saldo (5) Geldfluss aus der voranschlagswirksamen Gebarung (SA 3 + SA 4)				-6.205,60	-5.000	-1.205,60
<b>A 06</b>							
A 06	Sonstige Maßnahmen	RA2021	VA2021	Differenz	RA2021	VA2021	Differenz
		Ergebnisrechnung			Finanzierungsrechnung		
SA 0 / SA 1	(0) Nettoergebnis (21 - 22) / Saldo (1) Geldfluss aus der operativen Gebarung (31 - 32)	-3.449,74	-3.700	250,26	-3.449,74	-3.700	250,26
SA 00	Nettoergebnis nach Zuweisung und Entnahmen von Haushaltsrücklagen (SA 0 +/- SU 23)	-3.449,74	-3.700	250,26			
SA 2	Saldo (2) Geldfluss aus der investiven Gebarung (33 - 34)				0,00	0	0,00
SA 3	Saldo (3) Nettofinanzierungssaldo (SA 1 + SA 2)				-3.449,74	-3.700	250,26
SA 4	Saldo (4) Geldfluss aus der Finanzierungstätigkeit (35 - 36)				0,00	0	0,00
SA 5	Saldo (5) Geldfluss aus der voranschlagswirksamen Gebarung (SA 3 + SA 4)				-3.449,74	-3.700	250,26

UA 062	Ehrungen und Auszeichnungen	RA2021	VA2021	Differenz	RA2021	VA2021	Differenz
Ergebnisrechnung				Finanzierungsrechnung			
SA 0 / SA 1	(0) Nettoergebnis (21 - 22) / Saldo (1) Geldfluss aus der operativen Gebarung (31 - 32)	-3.449,74	-3.700	250,26	-3.449,74	-3.700	250,26
SA 00	Nettoergebnis nach Zuweisung und Entnahmen von Haushaltsrücklagen (SA 0 +/- SU 23)	-3.449,74	-3.700	250,26			
SA 2	Saldo (2) Geldfluss aus der investiven Gebarung (33 - 34)				0,00	0	0,00
SA 3	Saldo (3) Nettofinanzierungssaldo (SA 1 + SA 2)				-3.449,74	-3.700	250,26
SA 4	Saldo (4) Geldfluss aus der Finanzierungstätigkeit (35 - 36)				0,00	0	0,00
SA 5	Saldo (5) Geldfluss aus der voranschlagswirksamen Gebarung (SA 3 + SA 4)				-3.449,74	-3.700	250,26
Ansatz 06200 Konto	Ehrungen und Auszeichnungen	RA2021	VA2021	Differenz	RA2021	VA2021	Differenz
Ergebnisrechnung				Finanzierungsrechnung			
Operative Gebarung							
SU 21 / SU 31	Summe Erträge / Einzahlungen operative Gebarung	0,00	0	0,00	0,00	0	0,00
06200 728000	Entgelte an Gewerbetreibende, Eigenl.	3.449,74	3.700	-250,26	3.449,74	3.700	-250,26
SU 22 / SU 32	Summe Aufwendungen / Auszahlungen operative Gebarung	3.449,74	3.700	-250,26	3.449,74	3.700	-250,26
SA 0 / SA 1	(0) Nettoergebnis (21 - 22) / Saldo (1) Geldfluss aus der operativen Gebarung (31 - 32)	-3.449,74	-3.700	250,26	-3.449,74	-3.700	250,26
SU 23	Summe Haushaltsrücklagen	0,00	0	0,00			
SA 00	Nettoergebnis nach Zuweisung und Entnahmen von Haushaltsrücklagen (SA 0 +/- SU 23)	-3.449,74	-3.700	250,26			
Investive Gebarung							
SU 33	Summe Einzahlungen investive Gebarung				0,00	0	0,00
SU 34	Summe Auszahlungen investive Gebarung				0,00	0	0,00
SA 2	Saldo (2) Geldfluss aus der investiven Gebarung (33 - 34)				0,00	0	0,00
SA 3	Saldo (3) Nettofinanzierungssaldo (SA 1 + SA 2)				-3.449,74	-3.700	250,26
Finanzierungstätigkeit							
SU 35	Summe Einzahlungen aus der Finanzierungstätigkeit				0,00	0	0,00
SU 36	Summe Auszahlungen aus der Finanzierungstätigkeit				0,00	0	0,00
SA 4	Saldo (4) Geldfluss aus der Finanzierungstätigkeit (35 - 36)				0,00	0	0,00
SA 5	Saldo (5) Geldfluss aus der voranschlagswirksamen Gebarung (SA 3 + SA 4)				-3.449,74	-3.700	250,26

A 08	Pensionen (soweit nicht aufgeteilt)	RA2021	VA2021	Differenz	RA2021	VA2021	Differenz
		Ergebnisrechnung			Finanzierungsrechnung		
SA 0 / SA 1	(0) Nettoergebnis (21 - 22) / Saldo (1) Geldfluss aus der operativen Gebarung (31 - 32)	-37.669,05	-40.000	2.330,95	-37.669,05	-40.000	2.330,95
SA 00	Nettoergebnis nach Zuweisung und Entnahmen von Haushaltsrücklagen (SA 0 +/- SU 23)	-37.669,05	-40.000	2.330,95			
SA 2	Saldo (2) Geldfluss aus der investiven Gebarung (33 - 34)				0,00	0	0,00
SA 3	Saldo (3) Nettofinanzierungssaldo (SA 1 + SA 2)				-37.669,05	-40.000	2.330,95
SA 4	Saldo (4) Geldfluss aus der Finanzierungstätigkeit (35 - 36)				0,00	0	0,00
SA 5	Saldo (5) Geldfluss aus der voranschlagswirksamen Gebarung (SA 3 + SA 4)				-37.669,05	-40.000	2.330,95
UA 080	Pensionen (soweit nicht aufgeteilt)	RA2021	VA2021	Differenz	RA2021	VA2021	Differenz
		Ergebnisrechnung			Finanzierungsrechnung		
SA 0 / SA 1	(0) Nettoergebnis (21 - 22) / Saldo (1) Geldfluss aus der operativen Gebarung (31 - 32)	-37.669,05	-40.000	2.330,95	-37.669,05	-40.000	2.330,95
SA 00	Nettoergebnis nach Zuweisung und Entnahmen von Haushaltsrücklagen (SA 0 +/- SU 23)	-37.669,05	-40.000	2.330,95			
SA 2	Saldo (2) Geldfluss aus der investiven Gebarung (33 - 34)				0,00	0	0,00
SA 3	Saldo (3) Nettofinanzierungssaldo (SA 1 + SA 2)				-37.669,05	-40.000	2.330,95
SA 4	Saldo (4) Geldfluss aus der Finanzierungstätigkeit (35 - 36)				0,00	0	0,00
SA 5	Saldo (5) Geldfluss aus der voranschlagswirksamen Gebarung (SA 3 + SA 4)				-37.669,05	-40.000	2.330,95

Ansatz 08000 Konto	Pensionen (soweit nicht aufgeteilt)	RA2021	VA2021	Differenz	RA2021	VA2021	Differenz
		Ergebnisrechnung			Finanzierungsrechnung		
<b>Operative Gebarung</b>							
SU 21 / SU 31	Summe Erträge / Einzahlungen operative Gebarung	0,00	0	0,00	0,00	0	0,00
08000 760000	Pensionen	37.669,05	40.000	-2.330,95	37.669,05	40.000	-2.330,95
SU 22 / SU 32	Summe Aufwendungen / Auszahlungen operative Gebarung	37.669,05	40.000	-2.330,95	37.669,05	40.000	-2.330,95
SA 0 / SA 1	(0) Nettoergebnis (21 - 22) / Saldo (1) Geldfluss aus der operativen Gebarung (31 - 32)	-37.669,05	-40.000	2.330,95	-37.669,05	-40.000	2.330,95
SU 23	Summe Haushaltsrücklagen	0,00	0	0,00			
SA 00	Nettoergebnis nach Zuweisung und Entnahmen von Haushaltsrücklagen (SA 0 +/- SU 23)	-37.669,05	-40.000	2.330,95			
<b>Investive Gebarung</b>							
SU 33	Summe Einzahlungen investive Gebarung				0,00	0	0,00
SU 34	Summe Auszahlungen investive Gebarung				0,00	0	0,00
SA 2	Saldo (2) Geldfluss aus der investiven Gebarung (33 - 34)				0,00	0	0,00
SA 3	Saldo (3) Nettofinanzierungssaldo (SA 1 + SA 2)				-37.669,05	-40.000	2.330,95
<b>Finanzierungstätigkeit</b>							
SU 35	Summe Einzahlungen aus der Finanzierungstätigkeit				0,00	0	0,00
SU 36	Summe Auszahlungen aus der Finanzierungstätigkeit				0,00	0	0,00
SA 4	Saldo (4) Geldfluss aus der Finanzierungstätigkeit (35 - 36)				0,00	0	0,00
SA 5	Saldo (5) Geldfluss aus der voranschlagswirksamen Gebarung (SA 3 + SA 4)				-37.669,05	-40.000	2.330,95
<b>A 09</b>							
A 09	Personalbetreuung	RA2021	VA2021	Differenz	RA2021	VA2021	Differenz
		Ergebnisrechnung			Finanzierungsrechnung		
SA 0 / SA 1	(0) Nettoergebnis (21 - 22) / Saldo (1) Geldfluss aus der operativen Gebarung (31 - 32)	-1.674,60	-5.000	3.325,40	-1.674,60	-5.000	3.325,40
SA 00	Nettoergebnis nach Zuweisung und Entnahmen von Haushaltsrücklagen (SA 0 +/- SU 23)	-1.674,60	-5.000	3.325,40			
SA 2	Saldo (2) Geldfluss aus der investiven Gebarung (33 - 34)				0,00	0	0,00
SA 3	Saldo (3) Nettofinanzierungssaldo (SA 1 + SA 2)				-1.674,60	-5.000	3.325,40
SA 4	Saldo (4) Geldfluss aus der Finanzierungstätigkeit (35 - 36)				0,00	0	0,00
SA 5	Saldo (5) Geldfluss aus der voranschlagswirksamen Gebarung (SA 3 + SA 4)				-1.674,60	-5.000	3.325,40



UA 091	Personalausbildung und Personalfortbildung	RA2021	VA2021	Differenz	RA2021	VA2021	Differenz
		Ergebnisrechnung			Finanzierungsrechnung		
SA 0 / SA 1	(0) Nettoergebnis (21 - 22) / Saldo (1) Geldfluss aus der operativen Gebarung (31 - 32)	-1.674,60	-2.000	325,40	-1.674,60	-2.000	325,40
SA 00	Nettoergebnis nach Zuweisung und Entnahmen von Haushaltsrücklagen (SA 0 +/- SU 23)	-1.674,60	-2.000	325,40			
SA 2	Saldo (2) Geldfluss aus der investiven Gebarung (33 - 34)				0,00	0	0,00
SA 3	Saldo (3) Nettofinanzierungssaldo (SA 1 + SA 2)				-1.674,60	-2.000	325,40
SA 4	Saldo (4) Geldfluss aus der Finanzierungstätigkeit (35 - 36)				0,00	0	0,00
SA 5	Saldo (5) Geldfluss aus der voranschlagswirksamen Gebarung (SA 3 + SA 4)				-1.674,60	-2.000	325,40
Ansatz 09100	Personalausbildung und Personalfortbildung	RA2021	VA2021	Differenz	RA2021	VA2021	Differenz
Konto		Ergebnisrechnung			Finanzierungsrechnung		
<b>Operative Gebarung</b>							
SU 21 / SU 31	Summe Erträge / Einzahlungen operative Gebarung	0,00	0	0,00	0,00	0	0,00
09100 728000	Entgelte an Gewerbetreibende, Eigenl.	1.674,60	2.000	-325,40	1.674,60	2.000	-325,40
SU 22 / SU 32	Summe Aufwendungen / Auszahlungen operative Gebarung	1.674,60	2.000	-325,40	1.674,60	2.000	-325,40
SA 0 / SA 1	(0) Nettoergebnis (21 - 22) / Saldo (1) Geldfluss aus der operativen Gebarung (31 - 32)	-1.674,60	-2.000	325,40	-1.674,60	-2.000	325,40
SU 23	Summe Haushaltsrücklagen	0,00	0	0,00			
SA 00	Nettoergebnis nach Zuweisung und Entnahmen von Haushaltsrücklagen (SA 0 +/- SU 23)	-1.674,60	-2.000	325,40			
<b>Investive Gebarung</b>							
SU 33	Summe Einzahlungen investive Gebarung				0,00	0	0,00
SU 34	Summe Auszahlungen investive Gebarung				0,00	0	0,00
SA 2	Saldo (2) Geldfluss aus der investiven Gebarung (33 - 34)				0,00	0	0,00
SA 3	Saldo (3) Nettofinanzierungssaldo (SA 1 + SA 2)				-1.674,60	-2.000	325,40
<b>Finanzierungstätigkeit</b>							
SU 35	Summe Einzahlungen aus der Finanzierungstätigkeit				0,00	0	0,00
SU 36	Summe Auszahlungen aus der Finanzierungstätigkeit				0,00	0	0,00
SA 4	Saldo (4) Geldfluss aus der Finanzierungstätigkeit (35 - 36)				0,00	0	0,00
SA 5	Saldo (5) Geldfluss aus der voranschlagswirksamen Gebarung (SA 3 + SA 4)				-1.674,60	-2.000	325,40

UA 094	Gemeinschaftspflege	RA2021	VA2021	Differenz	RA2021	VA2021	Differenz
		<b>Ergebnisrechnung</b>			<b>Finanzierungsrechnung</b>		
SA 0 / SA 1	(0) Nettoergebnis (21 - 22) / Saldo (1) Geldfluss aus der operativen Gebarung (31 - 32)	0,00	-3.000	3.000,00	0,00	-3.000	3.000,00
SA 00	Nettoergebnis nach Zuweisung und Entnahmen von Haushaltsrücklagen (SA 0 +/- SU 23)	0,00	-3.000	3.000,00			
SA 2	Saldo (2) Geldfluss aus der investiven Gebarung (33 - 34)				0,00	0	0,00
SA 3	Saldo (3) Nettofinanzierungssaldo (SA 1 + SA 2)				0,00	-3.000	3.000,00
SA 4	Saldo (4) Geldfluss aus der Finanzierungstätigkeit (35 - 36)				0,00	0	0,00
SA 5	Saldo (5) Geldfluss aus der voranschlagswirksamen Gebarung (SA 3 + SA 4)				0,00	-3.000	3.000,00
<b>Ansatz 09400 Konto</b>	<b>Gemeinschaftspflege</b>	<b>RA2021</b>	<b>VA2021</b>	<b>Differenz</b>	<b>RA2021</b>	<b>VA2021</b>	<b>Differenz</b>
		<b>Ergebnisrechnung</b>			<b>Finanzierungsrechnung</b>		
<b>Operative Gebarung</b>							
SU 21 / SU 31	Summe Erträge / Einzahlungen operative Gebarung	0,00	0	0,00	0,00	0	0,00
09400 728000	Entgelte für sonstige Leistungen	0,00	3.000	-3.000,00	0,00	3.000	-3.000,00
SU 22 / SU 32	Summe Aufwendungen / Auszahlungen operative Gebarung	0,00	3.000	-3.000,00	0,00	3.000	-3.000,00
SA 0 / SA 1	(0) Nettoergebnis (21 - 22) / Saldo (1) Geldfluss aus der operativen Gebarung (31 - 32)	0,00	-3.000	3.000,00	0,00	-3.000	3.000,00
SU 23	Summe Haushaltsrücklagen	0,00	0	0,00			
SA 00	Nettoergebnis nach Zuweisung und Entnahmen von Haushaltsrücklagen (SA 0 +/- SU 23)	0,00	-3.000	3.000,00			
<b>Investive Gebarung</b>							
SU 33	Summe Einzahlungen investive Gebarung				0,00	0	0,00
SU 34	Summe Auszahlungen investive Gebarung				0,00	0	0,00
SA 2	Saldo (2) Geldfluss aus der investiven Gebarung (33 - 34)				0,00	0	0,00
SA 3	Saldo (3) Nettofinanzierungssaldo (SA 1 + SA 2)				0,00	-3.000	3.000,00
<b>Finanzierungstätigkeit</b>							
SU 35	Summe Einzahlungen aus der Finanzierungstätigkeit				0,00	0	0,00
SU 36	Summe Auszahlungen aus der Finanzierungstätigkeit				0,00	0	0,00
SA 4	Saldo (4) Geldfluss aus der Finanzierungstätigkeit (35 - 36)				0,00	0	0,00
SA 5	Saldo (5) Geldfluss aus der voranschlagswirksamen Gebarung (SA 3 + SA 4)				0,00	-3.000	3.000,00

## Detailnachweis der Konten

Einzelplan 1	Öffentliche Ordnung und Sicherheit (Länder und Gemeinden)	RA2021	VA2021	Differenz	RA2021	VA2021	Differenz
		Ergebnisrechnung			Finanzierungsrechnung		
SA 0 / SA 1	(0) Nettoergebnis (21 - 22) / Saldo (1) Geldfluss aus der operativen Gebarung (31 - 32)	-53.190,51	-55.600	2.409,49	-18.059,22	-22.800	4.740,78
SA 00	Nettoergebnis nach Zuweisung und Entnahmen von Haushaltsrücklagen (SA 0 +/- SU 23)	-53.190,51	-55.600	2.409,49			
SA 2	Saldo (2) Geldfluss aus der investiven Gebarung (33 - 34)				-34.954,43	-31.600	-3.354,43
SA 3	Saldo (3) Nettofinanzierungssaldo (SA 1 + SA 2)				-53.013,65	-54.400	1.386,35
SA 4	Saldo (4) Geldfluss aus der Finanzierungstätigkeit (35 - 36)				-29.165,90	-29.200	34,10
SA 5	Saldo (5) Geldfluss aus der voranschlagswirksamen Gebarung (SA 3 + SA 4)				-82.179,55	-83.600	1.420,45
<b>A 13</b>	<b>Sonderpolizei</b>	<b>RA2021</b>	<b>VA2021</b>	<b>Differenz</b>	<b>RA2021</b>	<b>VA2021</b>	<b>Differenz</b>
		Ergebnisrechnung			Finanzierungsrechnung		
SA 0 / SA 1	(0) Nettoergebnis (21 - 22) / Saldo (1) Geldfluss aus der operativen Gebarung (31 - 32)	10,44	-1.000	1.010,44	10,44	-1.000	1.010,44
SA 00	Nettoergebnis nach Zuweisung und Entnahmen von Haushaltsrücklagen (SA 0 +/- SU 23)	10,44	-1.000	1.010,44			
SA 2	Saldo (2) Geldfluss aus der investiven Gebarung (33 - 34)				0,00	0	0,00
SA 3	Saldo (3) Nettofinanzierungssaldo (SA 1 + SA 2)				10,44	-1.000	1.010,44
SA 4	Saldo (4) Geldfluss aus der Finanzierungstätigkeit (35 - 36)				0,00	0	0,00
SA 5	Saldo (5) Geldfluss aus der voranschlagswirksamen Gebarung (SA 3 + SA 4)				10,44	-1.000	1.010,44
<b>UA 131</b>	<b>Bau- und Feuerpolizei</b>	<b>RA2021</b>	<b>VA2021</b>	<b>Differenz</b>	<b>RA2021</b>	<b>VA2021</b>	<b>Differenz</b>
		Ergebnisrechnung			Finanzierungsrechnung		
SA 0 / SA 1	(0) Nettoergebnis (21 - 22) / Saldo (1) Geldfluss aus der operativen Gebarung (31 - 32)	10,44	-1.000	1.010,44	10,44	-1.000	1.010,44
SA 00	Nettoergebnis nach Zuweisung und Entnahmen von Haushaltsrücklagen (SA 0 +/- SU 23)	10,44	-1.000	1.010,44			
SA 2	Saldo (2) Geldfluss aus der investiven Gebarung (33 - 34)				0,00	0	0,00
SA 3	Saldo (3) Nettofinanzierungssaldo (SA 1 + SA 2)				10,44	-1.000	1.010,44
SA 4	Saldo (4) Geldfluss aus der Finanzierungstätigkeit (35 - 36)				0,00	0	0,00
SA 5	Saldo (5) Geldfluss aus der voranschlagswirksamen Gebarung (SA 3 + SA 4)				10,44	-1.000	1.010,44

Ansatz 13100 Konto	Bau- und Feuerpolizei	RA2021	VA2021	Differenz	RA2021	VA2021	Differenz
		Ergebnisrechnung			Finanzierungsrechnung		
<b>Operative Gebarung</b>							
13100 816000	Kostenersätze	924,41	1.000	-75,59	924,41	1.000	-75,59
<b>SU 21 / SU 31</b>	<b>Summe Erträge / Einzahlungen operative Gebarung</b>	<b>924,41</b>	<b>1.000</b>	<b>-75,59</b>	<b>924,41</b>	<b>1.000</b>	<b>-75,59</b>
13100 728000	Entgelte an Gewerbetreibende -	52,40	0	52,40	52,40	0	52,40
13100 729000	Kostenersatz BSV	733,72	1.000	-266,28	733,72	1.000	-266,28
13100 729100	Abfrage Grundbuchdaten	127,85	1.000	-872,15	127,85	1.000	-872,15
<b>SU 22 / SU 32</b>	<b>Summe Aufwendungen / Auszahlungen operative Gebarung</b>	<b>913,97</b>	<b>2.000</b>	<b>-1.086,03</b>	<b>913,97</b>	<b>2.000</b>	<b>-1.086,03</b>
<b>SA 0 / SA 1</b>	<b>(0) Nettoergebnis (21 - 22) / Saldo (1) Geldfluss aus der operativen Gebarung (31 - 32)</b>	<b>10,44</b>	<b>-1.000</b>	<b>1.010,44</b>	<b>10,44</b>	<b>-1.000</b>	<b>1.010,44</b>
<b>SU 23</b>	<b>Summe Haushaltsrücklagen</b>	<b>0,00</b>	<b>0</b>	<b>0,00</b>			
<b>SA 00</b>	<b>Nettoergebnis nach Zuweisung und Entnahmen von Haushaltsrücklagen (SA 0 +/- SU 23)</b>	<b>10,44</b>	<b>-1.000</b>	<b>1.010,44</b>			
<b>Investive Gebarung</b>							
<b>SU 33</b>	<b>Summe Einzahlungen investive Gebarung</b>				<b>0,00</b>	<b>0</b>	<b>0,00</b>
<b>SU 34</b>	<b>Summe Auszahlungen investive Gebarung</b>				<b>0,00</b>	<b>0</b>	<b>0,00</b>
<b>SA 2</b>	<b>Saldo (2) Geldfluss aus der investiven Gebarung (33 - 34)</b>				<b>0,00</b>	<b>0</b>	<b>0,00</b>
<b>SA 3</b>	<b>Saldo (3) Nettofinanzierungssaldo (SA 1 + SA 2)</b>				<b>10,44</b>	<b>-1.000</b>	<b>1.010,44</b>
<b>Finanzierungstätigkeit</b>							
<b>SU 35</b>	<b>Summe Einzahlungen aus der Finanzierungstätigkeit</b>				<b>0,00</b>	<b>0</b>	<b>0,00</b>
<b>SU 36</b>	<b>Summe Auszahlungen aus der Finanzierungstätigkeit</b>				<b>0,00</b>	<b>0</b>	<b>0,00</b>
<b>SA 4</b>	<b>Saldo (4) Geldfluss aus der Finanzierungstätigkeit (35 - 36)</b>				<b>0,00</b>	<b>0</b>	<b>0,00</b>
<b>SA 5</b>	<b>Saldo (5) Geldfluss aus der voranschlagswirksamen Gebarung (SA 3 + SA 4)</b>				<b>10,44</b>	<b>-1.000</b>	<b>1.010,44</b>
<b>A 16</b>	<b>Feuerwehrwesen</b>	<b>RA2021</b>	<b>VA2021</b>	<b>Differenz</b>	<b>RA2021</b>	<b>VA2021</b>	<b>Differenz</b>
		<b>Ergebnisrechnung</b>			<b>Finanzierungsrechnung</b>		
<b>SA 0 / SA 1</b>	<b>(0) Nettoergebnis (21 - 22) / Saldo (1) Geldfluss aus der operativen Gebarung (31 - 32)</b>	<b>-52.868,33</b>	<b>-54.200</b>	<b>1.331,67</b>	<b>-17.737,04</b>	<b>-21.400</b>	<b>3.662,96</b>
<b>SA 00</b>	<b>Nettoergebnis nach Zuweisung und Entnahmen von Haushaltsrücklagen (SA 0 +/- SU 23)</b>	<b>-52.868,33</b>	<b>-54.200</b>	<b>1.331,67</b>			
<b>SA 2</b>	<b>Saldo (2) Geldfluss aus der investiven Gebarung (33 - 34)</b>				<b>-34.954,43</b>	<b>-31.600</b>	<b>-3.354,43</b>
<b>SA 3</b>	<b>Saldo (3) Nettofinanzierungssaldo (SA 1 + SA 2)</b>				<b>-52.691,47</b>	<b>-53.000</b>	<b>308,53</b>
<b>SA 4</b>	<b>Saldo (4) Geldfluss aus der Finanzierungstätigkeit (35 - 36)</b>				<b>-29.165,90</b>	<b>-29.200</b>	<b>34,10</b>
<b>SA 5</b>	<b>Saldo (5) Geldfluss aus der voranschlagswirksamen Gebarung (SA 3 + SA 4)</b>				<b>-81.857,37</b>	<b>-82.200</b>	<b>342,63</b>

UA 163	Freiwillige Feuerwehren	RA2021	VA2021	Differenz	RA2021	VA2021	Differenz
		Ergebnisrechnung			Finanzierungsrechnung		
SA 0 / SA 1	(0) Nettoergebnis (21 - 22) / Saldo (1) Geldfluss aus der operativen Gebarung (31 - 32)	-52.868,33	-54.200	1.331,67	-17.737,04	-21.400	3.662,96
SA 00	Nettoergebnis nach Zuweisung und Entnahmen von Haushaltsrücklagen (SA 0 +/- SU 23)	-52.868,33	-54.200	1.331,67			
SA 2	Saldo (2) Geldfluss aus der investiven Gebarung (33 - 34)				-34.954,43	-31.600	-3.354,43
SA 3	Saldo (3) Nettofinanzierungssaldo (SA 1 + SA 2)				-52.691,47	-53.000	308,53
SA 4	Saldo (4) Geldfluss aus der Finanzierungstätigkeit (35 - 36)				-29.165,90	-29.200	34,10
SA 5	Saldo (5) Geldfluss aus der voranschlagswirksamen Gebarung (SA 3 + SA 4)				-81.857,37	-82.200	342,63
Ansatz 16300 Konto	Freiwillige Feuerwehren	RA2021	VA2021	Differenz	RA2021	VA2021	Differenz
		Ergebnisrechnung			Finanzierungsrechnung		
Operative Gebarung							
16300 803000	Veräußerungen von technischen Anlagen, Fahrzeugen und Maschinen	20.000,00	0	20.000,00			
16300 813000	Erträge aus der Auflösung von Investitionszuschüssen (Kapitaltransfers)	17.119,21	0	17.119,21			
16300 829961	Überschuss 2020	142.001,00	142.000	1,00	142.001,00	142.000	1,00
16300 861200	Zinsezuschuss Land	1.693,57	1.800	-106,43	1.693,57	1.800	-106,43
<b>SU 21 / SU 31</b>	<b>Summe Erträge / Einzahlungen operative Gebarung</b>	<b>180.813,78</b>	<b>143.800</b>	<b>37.013,78</b>	<b>143.694,57</b>	<b>143.800</b>	<b>-105,43</b>
16300 600000	Strom	1.447,42	1.700	-252,58	1.447,42	1.700	-252,58
16300 600100	Wärme	6.808,94	6.900	-91,06	6.808,94	6.900	-91,06
16300 614000	Instandhaltung von Gebäuden	363,60	5.000	-4.636,40	363,60	5.000	-4.636,40
16300 640000	Beratungskosten	651,00	600	51,00	651,00	600	51,00
16300 650000	Kreditzinsen	2.942,12	1.900	1.042,12	2.942,12	1.900	1.042,12
16300 670000	Versicherungen	1.841,06	1.600	241,06	1.841,06	1.600	241,06
16300 680000	Planmäßige Abschreibung	0,00	18.800	-18.800,00			
16300 680300	Planmäßige Abschreibung Gebäude	11.177,63	0	11.177,63			
16300 680600	Planmäßige Abschreibung Fahrzeuge	44.120,37	0	44.120,37			
16300 680700	Planmäßige Abschreibung	1.475,66	0	1.475,66			
16300 711000	Kanal-, Wasser- und Müllgebühr	1.421,96	1.600	-178,04	1.421,96	1.600	-178,04
16300 720000	Kostenbeitrag für Bezirksalarmierung	1.476,84	800	676,84	0,00	800	-800,00
16300 728000	Untersuchungskosten Gemeindegart	915,60	700	215,60	915,60	700	215,60
16300 729200	Verwaltungskostenersatz 03	2.579,00	2.400	179,00	2.579,00	2.400	179,00
16300 729300	Personalkostenersatz Bauhof 03	459,91	0	459,91	459,91	0	459,91
16300 729961	Überschuss 2020	142.001,00	142.000	1,00	142.001,00	142.000	1,00
16300 771000	Kapitaltransfer FF-St. Anton	14.000,00	14.000	0,00			
<b>SU 22 / SU 32</b>	<b>Summe Aufwendungen / Auszahlungen operative Gebarung</b>	<b>233.682,11</b>	<b>198.000</b>	<b>35.682,11</b>	<b>161.431,61</b>	<b>165.200</b>	<b>-3.768,39</b>
SA 0 / SA 1	(0) Nettoergebnis (21 - 22) / Saldo (1) Geldfluss aus der operativen Gebarung (31 - 32)	-52.868,33	-54.200	1.331,67	-17.737,04	-21.400	3.662,96
SU 23	Summe Haushaltsrücklagen	0,00	0	0,00			

Ansatz 16300 Konto	Freiwillige Feuerwehren	RA2021	VA2021	Differenz	RA2021	VA2021	Differenz
		Ergebnisrechnung			Finanzierungsrechnung		
SA 00	Nettoergebnis nach Zuweisung und Entnahmen von Haushaltsrücklagen (SA 0 +/- SU 23)	-52.868,33	-54.200	1.331,67			
<b>Investive Gebarung</b>							
16300 040000	Freiwillige Feuerwehren				0,00	24.000	-24.000,00
16300 301000	Kapitaltransfer LFV Landesfonds und Landesammern				151.922,81	151.300	622,81
16300 803000	Veräußerungen von technischen Anlagen, Fahrzeugen und Maschi nen				20.000,00	0	20.000,00
SU 33	<b>Summe Einzahlungen investive Gebarung</b>				<b>171.922,81</b>	<b>175.300</b>	<b>-3.377,19</b>
16300 040000	Freiwillige Feuerwehren				192.877,24	192.900	-22,76
16300 771000	Kapitaltransfer FF-St. Anton				14.000,00	14.000	0,00
SU 34	<b>Summe Auszahlungen investive Gebarung</b>				<b>206.877,24</b>	<b>206.900</b>	<b>-22,76</b>
SA 2	<b>Saldo (2) Geldfluss aus der investiven Gebarung (33 - 34)</b>				<b>-34.954,43</b>	<b>-31.600</b>	<b>-3.354,43</b>
SA 3	<b>Saldo (3) Nettofinanzierungssaldo (SA 1 + SA 2)</b>				<b>-52.691,47</b>	<b>-53.000</b>	<b>308,53</b>
<b>Finanzierungstätigkeit</b>							
SU 35	<b>Summe Einzahlungen aus der Finanzierungstätigkeit</b>				<b>0,00</b>	<b>0</b>	<b>0,00</b>
16300 346100	Darlehenstilgung incl. Unterneh				29.165,90	29.200	-34,10
SU 36	<b>Summe Auszahlungen aus der Finanzierungstätigkeit</b>				<b>29.165,90</b>	<b>29.200</b>	<b>-34,10</b>
SA 4	<b>Saldo (4) Geldfluss aus der Finanzierungstätigkeit (35 - 36)</b>				<b>-29.165,90</b>	<b>-29.200</b>	<b>34,10</b>
SA 5	<b>Saldo (5) Geldfluss aus der voranschlagswirksamen Gebarung (SA 3 + SA 4)</b>				<b>-81.857,37</b>	<b>-82.200</b>	<b>342,63</b>
<b>A 18 Landesverteidigung</b>							
		RA2021	VA2021	Differenz	RA2021	VA2021	Differenz
		Ergebnisrechnung			Finanzierungsrechnung		
SA 0 / SA 1	(0) Nettoergebnis (21 - 22) / Saldo (1) Geldfluss aus der operativen Gebarung (31 - 32)	-332,62	-400	67,38	-332,62	-400	67,38
SA 00	Nettoergebnis nach Zuweisung und Entnahmen von Haushaltsrücklagen (SA 0 +/- SU 23)	-332,62	-400	67,38			
SA 2	Saldo (2) Geldfluss aus der investiven Gebarung (33 - 34)				0,00	0	0,00
SA 3	Saldo (3) Nettofinanzierungssaldo (SA 1 + SA 2)				-332,62	-400	67,38
SA 4	Saldo (4) Geldfluss aus der Finanzierungstätigkeit (35 - 36)				0,00	0	0,00
SA 5	Saldo (5) Geldfluss aus der voranschlagswirksamen Gebarung (SA 3 + SA 4)				-332,62	-400	67,38

UA 180	Zivilschutz	RA2021	VA2021	Differenz	RA2021	VA2021	Differenz
		<b>Ergebnisrechnung</b>			<b>Finanzierungsrechnung</b>		
SA 0 / SA 1	(0) Nettoergebnis (21 - 22) / Saldo (1) Geldfluss aus der operativen Gebarung (31 - 32)	-212,22	-300	87,78	-212,22	-300	87,78
SA 00	Nettoergebnis nach Zuweisung und Entnahmen von Haushaltsrücklagen (SA 0 +/- SU 23)	-212,22	-300	87,78			
SA 2	Saldo (2) Geldfluss aus der investiven Gebarung (33 - 34)				0,00	0	0,00
SA 3	Saldo (3) Nettofinanzierungssaldo (SA 1 + SA 2)				-212,22	-300	87,78
SA 4	Saldo (4) Geldfluss aus der Finanzierungstätigkeit (35 - 36)				0,00	0	0,00
SA 5	Saldo (5) Geldfluss aus der voranschlagswirksamen Gebarung (SA 3 + SA 4)				-212,22	-300	87,78
<b>Ansatz 18000 Konto</b>	<b>Zivilschutz</b>	<b>RA2021</b>	<b>VA2021</b>	<b>Differenz</b>	<b>RA2021</b>	<b>VA2021</b>	<b>Differenz</b>
		<b>Ergebnisrechnung</b>			<b>Finanzierungsrechnung</b>		
<b>Operative Gebarung</b>							
SU 21 / SU 31	Summe Erträge / Einzahlungen operative Gebarung	0,00	0	0,00	0,00	0	0,00
18000 726000	Zivilschutzverband	212,22	300	-87,78	212,22	300	-87,78
SU 22 / SU 32	Summe Aufwendungen / Auszahlungen operative Gebarung	212,22	300	-87,78	212,22	300	-87,78
SA 0 / SA 1	(0) Nettoergebnis (21 - 22) / Saldo (1) Geldfluss aus der operativen Gebarung (31 - 32)	-212,22	-300	87,78	-212,22	-300	87,78
SU 23	Summe Haushaltsrücklagen	0,00	0	0,00			
SA 00	Nettoergebnis nach Zuweisung und Entnahmen von Haushaltsrücklagen (SA 0 +/- SU 23)	-212,22	-300	87,78			
<b>Investive Gebarung</b>							
SU 33	Summe Einzahlungen investive Gebarung				0,00	0	0,00
SU 34	Summe Auszahlungen investive Gebarung				0,00	0	0,00
SA 2	Saldo (2) Geldfluss aus der investiven Gebarung (33 - 34)				0,00	0	0,00
SA 3	Saldo (3) Nettofinanzierungssaldo (SA 1 + SA 2)				-212,22	-300	87,78
<b>Finanzierungstätigkeit</b>							
SU 35	Summe Einzahlungen aus der Finanzierungstätigkeit				0,00	0	0,00
SU 36	Summe Auszahlungen aus der Finanzierungstätigkeit				0,00	0	0,00
SA 4	Saldo (4) Geldfluss aus der Finanzierungstätigkeit (35 - 36)				0,00	0	0,00
SA 5	Saldo (5) Geldfluss aus der voranschlagswirksamen Gebarung (SA 3 + SA 4)				-212,22	-300	87,78

UA 189	Sonstige Einrichtungen und Maßnahmen	RA2021	VA2021	Differenz	RA2021	VA2021	Differenz
				Ergebnisrechnung		Finanzierungsrechnung	
SA 0 / SA 1	(0) Nettoergebnis (21 - 22) / Saldo (1) Geldfluss aus der operativen Gebarung (31 - 32)	-120,40	-100	-20,40	-120,40	-100	-20,40
SA 00	Nettoergebnis nach Zuweisung und Entnahmen von Haushaltsrücklagen (SA 0 +/- SU 23)	-120,40	-100	-20,40			
SA 2	Saldo (2) Geldfluss aus der investiven Gebarung (33 - 34)				0,00	0	0,00
SA 3	Saldo (3) Nettofinanzierungssaldo (SA 1 + SA 2)				-120,40	-100	-20,40
SA 4	Saldo (4) Geldfluss aus der Finanzierungstätigkeit (35 - 36)				0,00	0	0,00
SA 5	Saldo (5) Geldfluss aus der voranschlagswirksamen Gebarung (SA 3 + SA 4)				-120,40	-100	-20,40
Ansatz 18900	Sonstige Einrichtungen und Maßnahmen	RA2021	VA2021	Differenz	RA2021	VA2021	Differenz
Konto		Ergebnisrechnung		Finanzierungsrechnung			
<b>Operative Gebarung</b>							
SU 21 / SU 31	Summe Erträge / Einzahlungen operative Gebarung	0,00	0	0,00	0,00	0	0,00
18900 723000	Amtspauschalien und Repräsentationsausgaben	120,40	100	20,40	120,40	100	20,40
SU 22 / SU 32	Summe Aufwendungen / Auszahlungen operative Gebarung	120,40	100	20,40	120,40	100	20,40
SA 0 / SA 1	(0) Nettoergebnis (21 - 22) / Saldo (1) Geldfluss aus der operativen Gebarung (31 - 32)	-120,40	-100	-20,40	-120,40	-100	-20,40
SU 23	Summe Haushaltsrücklagen	0,00	0	0,00			
SA 00	Nettoergebnis nach Zuweisung und Entnahmen von Haushaltsrücklagen (SA 0 +/- SU 23)	-120,40	-100	-20,40			
<b>Investive Gebarung</b>							
SU 33	Summe Einzahlungen investive Gebarung				0,00	0	0,00
SU 34	Summe Auszahlungen investive Gebarung				0,00	0	0,00
SA 2	Saldo (2) Geldfluss aus der investiven Gebarung (33 - 34)				0,00	0	0,00
SA 3	Saldo (3) Nettofinanzierungssaldo (SA 1 + SA 2)				-120,40	-100	-20,40
<b>Finanzierungstätigkeit</b>							
SU 35	Summe Einzahlungen aus der Finanzierungstätigkeit				0,00	0	0,00
SU 36	Summe Auszahlungen aus der Finanzierungstätigkeit				0,00	0	0,00
SA 4	Saldo (4) Geldfluss aus der Finanzierungstätigkeit (35 - 36)				0,00	0	0,00
SA 5	Saldo (5) Geldfluss aus der voranschlagswirksamen Gebarung (SA 3 + SA 4)				-120,40	-100	-20,40



## Detailnachweis der Konten

Einzelplan 2	Unterricht, Erziehung, Sport und Wissenschaft (Länder und Gemeinden)	RA2021	VA2021	Differenz	RA2021	VA2021	Differenz
		Ergebnisrechnung			Finanzierungsrechnung		
SA 0 / SA 1	(0) Nettoergebnis (21 - 22) / Saldo (1) Geldfluss aus der operativen Gebarung (31 - 32)	-492.142,37	-448.000	-44.142,37	-416.189,34	-416.600	410,66
SA 00	Nettoergebnis nach Zuweisung und Entnahmen von Haushaltsrücklagen (SA 0 +/- SU 23)	-492.142,37	-448.000	-44.142,37			
SA 2	Saldo (2) Geldfluss aus der investiven Gebarung (33 - 34)				1.326.282,18	1.365.300	-39.017,82
SA 3	Saldo (3) Nettofinanzierungssaldo (SA 1 + SA 2)				910.092,84	948.700	-38.607,16
SA 4	Saldo (4) Geldfluss aus der Finanzierungstätigkeit (35 - 36)				-1.709.335,87	-1.709.300	-35,87
SA 5	Saldo (5) Geldfluss aus der voranschlagswirksamen Gebarung (SA 3 + SA 4)				-799.243,03	-760.600	-38.643,03
<b>A 21</b>	<b>Allgemeinbildender Unterricht</b>	<b>RA2021</b>	<b>VA2021</b>	<b>Differenz</b>	<b>RA2021</b>	<b>VA2021</b>	<b>Differenz</b>
		Ergebnisrechnung			Finanzierungsrechnung		
SA 0 / SA 1	(0) Nettoergebnis (21 - 22) / Saldo (1) Geldfluss aus der operativen Gebarung (31 - 32)	-175.960,61	-175.800	-160,61	-148.830,63	-148.300	-530,63
SA 00	Nettoergebnis nach Zuweisung und Entnahmen von Haushaltsrücklagen (SA 0 +/- SU 23)	-175.960,61	-175.800	-160,61			
SA 2	Saldo (2) Geldfluss aus der investiven Gebarung (33 - 34)				-2.348,36	-3.800	1.451,64
SA 3	Saldo (3) Nettofinanzierungssaldo (SA 1 + SA 2)				-151.178,99	-152.100	921,01
SA 4	Saldo (4) Geldfluss aus der Finanzierungstätigkeit (35 - 36)				-8.328,84	-8.300	-28,84
SA 5	Saldo (5) Geldfluss aus der voranschlagswirksamen Gebarung (SA 3 + SA 4)				-159.507,83	-160.400	892,17
<b>UA 211</b>	<b>Volksschulen</b>	<b>RA2021</b>	<b>VA2021</b>	<b>Differenz</b>	<b>RA2021</b>	<b>VA2021</b>	<b>Differenz</b>
		Ergebnisrechnung			Finanzierungsrechnung		
SA 0 / SA 1	(0) Nettoergebnis (21 - 22) / Saldo (1) Geldfluss aus der operativen Gebarung (31 - 32)	-92.049,74	-93.600	1.550,26	-64.919,76	-66.100	1.180,24
SA 00	Nettoergebnis nach Zuweisung und Entnahmen von Haushaltsrücklagen (SA 0 +/- SU 23)	-92.049,74	-93.600	1.550,26			
SA 2	Saldo (2) Geldfluss aus der investiven Gebarung (33 - 34)				-2.348,36	-3.800	1.451,64
SA 3	Saldo (3) Nettofinanzierungssaldo (SA 1 + SA 2)				-67.268,12	-69.900	2.631,88
SA 4	Saldo (4) Geldfluss aus der Finanzierungstätigkeit (35 - 36)				-8.328,84	-8.300	-28,84
SA 5	Saldo (5) Geldfluss aus der voranschlagswirksamen Gebarung (SA 3 + SA 4)				-75.596,96	-78.200	2.603,04
<b>Ansatz 21100</b>	<b>Volksschulen</b>	<b>RA2021</b>	<b>VA2021</b>	<b>Differenz</b>	<b>RA2021</b>	<b>VA2021</b>	<b>Differenz</b>
<b>Konto</b>		Ergebnisrechnung			Finanzierungsrechnung		
<b>Operative Gebarung</b>							
21100 812000	Kostenbeitr. Ferienbetreuung	1.384,50	0	1.384,50	1.384,50	0	1.384,50
21100 813000	Erträge aus der Auflösung von Investitionszuschüssen (Kapitaltransfers)	1.896,67	0	1.896,67			

Ansatz 21100 Konto	Volksschulen	RA2021	VA2021	Differenz	RA2021	VA2021	Differenz
		Ergebnisrechnung			Finanzierungsrechnung		
21100 829910	Zuführung vom OP.H. 2020	0,00	3.800	-3.800,00	0,00	3.800	-3.800,00
21100 861200	Zinsenzuschuß des Landes	1.058,13	1.300	-241,87	1.058,13	1.300	-241,87
<b>SU 21 / SU 31</b>	<b>Summe Erträge / Einzahlungen operative Gebarung</b>	<b>4.339,30</b>	<b>5.100</b>	<b>-760,70</b>	<b>2.442,63</b>	<b>5.100</b>	<b>-2.657,37</b>
21100 400100	Lehrmittel	282,85	1.000	-717,15	282,85	1.000	-717,15
21100 420000	Betriebsausstattung	301,97	200	101,97	301,97	200	101,97
21100 430000	Lebensmittel	320,75	100	220,75	320,75	100	220,75
21100 454000	Reinigungsmittel	993,02	900	93,02	993,02	900	93,02
21100 456000	Schreib-,Zeichen und sonstige Büromittel	860,06	500	360,06	860,06	500	360,06
21100 457000	Druckwerke	110,00	500	-390,00	110,00	500	-390,00
21100 459000	Sonstige Verbrauchsgüter	122,04	200	-77,96	122,04	200	-77,96
21100 459100	Verbrauchsgüter für Ferienschülerbetreuung	369,61	400	-30,39	369,61	400	-30,39
21100 511000	Geldbezüge der VB II	19.068,76	21.500	-2.431,24	19.068,76	21.500	-2.431,24
21100 523000	Aushilfen	204,75	500	-295,25	204,75	500	-295,25
21100 569000	Nebengebühren gem. NGO	788,55	800	-11,45	788,55	800	-11,45
21100 580000	DG-Beitrag zum FLAF	774,76	800	-25,24	774,76	800	-25,24
21100 582000	Dg-Beitrag zur soz. Sicherheit	4.216,18	5.100	-883,82	4.216,18	5.100	-883,82
21100 592000	Dotierung von Rückstellungen für Jubiläumswendungen	167,76	200	-32,24			
21100 600000	Strom	1.849,53	1.900	-50,47	1.849,53	1.900	-50,47
21100 600100	Wärmebezug	8.721,57	7.200	1.521,57	8.721,57	7.200	1.521,57
21100 613000	Instandhaltung von sonstigen Grundstückseinrichtungen	440,00	400	40,00	440,00	400	40,00
21100 614000	Instandhaltung von Gebäuden	5.364,50	4.000	1.364,50	5.364,50	4.000	1.364,50
21100 618100	Instandhaltung von Einrichtung sgegenst.	1.796,40	700	1.096,40	1.796,40	700	1.096,40
21100 618200	Wartungsvertrag Kopierer	731,84	600	131,84	731,84	600	131,84
21100 618300	Wartungsvertrag Schulsoftware	266,66	200	66,66	266,66	200	66,66
21100 618500	TÜV-Überprüfung	326,04	0	326,04	326,04	0	326,04
21100 631000	Telefon	615,56	700	-84,44	615,56	700	-84,44
21100 650000	Kreditzinsen	1.420,16	1.400	20,16	1.420,16	1.400	20,16
21100 670000	Versicherungen	3.073,48	1.500	1.573,48	3.073,48	1.500	1.573,48
21100 680000	Planmäßige Abschreibung	0,00	27.300	-27.300,00			
21100 680300	Planmäßige Abschreibung Gebäude	24.186,56	0	24.186,56			
21100 680700	Planmäßige Abschreibung Ausstattung	4.672,33	0	4.672,33			
21100 711000	Kanal-, Wasser- und Müllgebühren	2.756,02	2.700	56,02	2.756,02	2.700	56,02
21100 725000	Bibliothekserfordernisse	132,00	300	-168,00	132,00	300	-168,00
21100 728000	Rundfunkgebühren	228,36	300	-71,64	228,36	300	-71,64
21100 729000	Unterrichtsfilmbeitr	242,31	300	-57,69	242,31	300	-57,69
21100 729200	Verwaltungskostenersatz 03	6.527,00	6.000	527,00	6.527,00	6.000	527,00
21100 729300	Personalkostenersatz Bauhof 03	1.298,13	1.000	298,13	1.298,13	1.000	298,13
21100 729910	Zuführung an den INV.H.	0,00	3.800	-3.800,00	0,00	3.800	-3.800,00
21100 752000	Schülerhaltungsbeitr und Schulumlagen	3.159,53	5.700	-2.540,47	3.159,53	5.700	-2.540,47
<b>SU 22 / SU 32</b>	<b>Summe Aufwendungen / Auszahlungen operative Gebarung</b>	<b>96.389,04</b>	<b>98.700</b>	<b>-2.310,96</b>	<b>67.362,39</b>	<b>71.200</b>	<b>-3.837,61</b>
<b>SA 0 / SA 1</b>	<b>(0) Nettoergebnis (21 - 22) / Saldo (1) Geldfluss aus der operativen Gebarung (31 - 32)</b>	<b>-92.049,74</b>	<b>-93.600</b>	<b>1.550,26</b>	<b>-64.919,76</b>	<b>-66.100</b>	<b>1.180,24</b>

Ansatz 21100 Konto	Volksschulen	RA2021	VA2021	Differenz	RA2021	VA2021	Differenz
		Ergebnisrechnung			Finanzierungsrechnung		
SU 23	Summe Haushaltsrücklagen	0,00	0	0,00			
SA 00	Nettoergebnis nach Zuweisung und Entnahmen von Haushaltsrücklagen (SA 0 +/- SU 23)	-92.049,74	-93.600	1.550,26			
<b>Investive Gebarung</b>							
21100 301000	Kapitaltransfers von Ländern, Landesfonds und Landeskammern				3.100,00	1.200	1.900,00
SU 33	Summe Einzahlungen investive Gebarung				3.100,00	1.200	1.900,00
21100 042000	Amts-, Betriebs- und Geschäfts				5.448,36	5.000	448,36
SU 34	Summe Auszahlungen investive Gebarung				5.448,36	5.000	448,36
SA 2	Saldo (2) Geldfluss aus der investiven Gebarung (33 - 34)				-2.348,36	-3.800	1.451,64
SA 3	Saldo (3) Nettofinanzierungssaldo (SA 1 + SA 2)				-67.268,12	-69.900	2.631,88
<b>Finanzierungstätigkeit</b>							
SU 35	Summe Einzahlungen aus der Finanzierungstätigkeit				0,00	0	0,00
21100 346100	Darlehenstilgung incl. Unterneh				8.328,84	8.300	28,84
SU 36	Summe Auszahlungen aus der Finanzierungstätigkeit				8.328,84	8.300	28,84
SA 4	Saldo (4) Geldfluss aus der Finanzierungstätigkeit (35 - 36)				-8.328,84	-8.300	-28,84
SA 5	Saldo (5) Geldfluss aus der voranschlagswirksamen Gebarung (SA 3 + SA 4)				-75.596,96	-78.200	2.603,04
<b>UA 212</b>							
UA 212	Hauptschulen	RA2021	VA2021	Differenz	RA2021	VA2021	Differenz
		Ergebnisrechnung			Finanzierungsrechnung		
SA 0 / SA 1	(0) Nettoergebnis (21 - 22) / Saldo (1) Geldfluss aus der operativen Gebarung (31 - 32)	-54.638,46	-55.200	561,54	-54.638,46	-55.200	561,54
SA 00	Nettoergebnis nach Zuweisung und Entnahmen von Haushaltsrücklagen (SA 0 +/- SU 23)	-54.638,46	-55.200	561,54			
SA 2	Saldo (2) Geldfluss aus der investiven Gebarung (33 - 34)				0,00	0	0,00
SA 3	Saldo (3) Nettofinanzierungssaldo (SA 1 + SA 2)				-54.638,46	-55.200	561,54
SA 4	Saldo (4) Geldfluss aus der Finanzierungstätigkeit (35 - 36)				0,00	0	0,00
SA 5	Saldo (5) Geldfluss aus der voranschlagswirksamen Gebarung (SA 3 + SA 4)				-54.638,46	-55.200	561,54

Ansatz 21200 Konto	Neue Mittelschule	RA2021	VA2021	Differenz	RA2021	VA2021	Differenz
		Ergebnisrechnung			Finanzierungsrechnung		
<b>Operative Gebarung</b>							
21200 829000	Rückerstattung Schulumlage	8.353,66	7.700	653,66	8.353,66	7.700	653,66
<b>SU 21 / SU 31</b>	<b>Summe Erträge / Einzahlungen operative Gebarung</b>	<b>8.353,66</b>	<b>7.700</b>	<b>653,66</b>	<b>8.353,66</b>	<b>7.700</b>	<b>653,66</b>
21200 752000	Schulumlage HS Scheibbs	53.200,00	53.200	0,00	53.200,00	53.200	0,00
21200 752100	Schulumlage HS Frankenfels	7.700,00	7.700	0,00	7.700,00	7.700	0,00
21200 752200	Schulumlage NMS Gaming	2.092,12	2.000	92,12	2.092,12	2.000	92,12
<b>SU 22 / SU 32</b>	<b>Summe Aufwendungen / Auszahlungen operative Gebarung</b>	<b>62.992,12</b>	<b>62.900</b>	<b>92,12</b>	<b>62.992,12</b>	<b>62.900</b>	<b>92,12</b>
<b>SA 0 / SA 1</b>	<b>(0) Nettoergebnis (21 - 22) / Saldo (1) Geldfluss aus der operativen Gebarung (31 - 32)</b>	<b>-54.638,46</b>	<b>-55.200</b>	<b>561,54</b>	<b>-54.638,46</b>	<b>-55.200</b>	<b>561,54</b>
<b>SU 23</b>	<b>Summe Haushaltsrücklagen</b>	<b>0,00</b>	<b>0</b>	<b>0,00</b>			
<b>SA 00</b>	<b>Nettoergebnis nach Zuweisung und Entnahmen von Haushaltsrücklagen (SA 0 +/- SU 23)</b>	<b>-54.638,46</b>	<b>-55.200</b>	<b>561,54</b>			
<b>Investive Gebarung</b>							
<b>SU 33</b>	<b>Summe Einzahlungen investive Gebarung</b>				<b>0,00</b>	<b>0</b>	<b>0,00</b>
<b>SU 34</b>	<b>Summe Auszahlungen investive Gebarung</b>				<b>0,00</b>	<b>0</b>	<b>0,00</b>
<b>SA 2</b>	<b>Saldo (2) Geldfluss aus der investiven Gebarung (33 - 34)</b>				<b>0,00</b>	<b>0</b>	<b>0,00</b>
<b>SA 3</b>	<b>Saldo (3) Nettofinanzierungssaldo (SA 1 + SA 2)</b>				<b>-54.638,46</b>	<b>-55.200</b>	<b>561,54</b>
<b>Finanzierungstätigkeit</b>							
<b>SU 35</b>	<b>Summe Einzahlungen aus der Finanzierungstätigkeit</b>				<b>0,00</b>	<b>0</b>	<b>0,00</b>
<b>SU 36</b>	<b>Summe Auszahlungen aus der Finanzierungstätigkeit</b>				<b>0,00</b>	<b>0</b>	<b>0,00</b>
<b>SA 4</b>	<b>Saldo (4) Geldfluss aus der Finanzierungstätigkeit (35 - 36)</b>				<b>0,00</b>	<b>0</b>	<b>0,00</b>
<b>SA 5</b>	<b>Saldo (5) Geldfluss aus der voranschlagswirksamen Gebarung (SA 3 + SA 4)</b>				<b>-54.638,46</b>	<b>-55.200</b>	<b>561,54</b>
<b>UA 213</b>	<b>Sonderschulen</b>	<b>RA2021</b>	<b>VA2021</b>	<b>Differenz</b>	<b>RA2021</b>	<b>VA2021</b>	<b>Differenz</b>
		<b>Ergebnisrechnung</b>			<b>Finanzierungsrechnung</b>		
<b>SA 0 / SA 1</b>	<b>(0) Nettoergebnis (21 - 22) / Saldo (1) Geldfluss aus der operativen Gebarung (31 - 32)</b>	<b>-17.411,00</b>	<b>-17.500</b>	<b>89,00</b>	<b>-17.411,00</b>	<b>-17.500</b>	<b>89,00</b>
<b>SA 00</b>	<b>Nettoergebnis nach Zuweisung und Entnahmen von Haushaltsrücklagen (SA 0 +/- SU 23)</b>	<b>-17.411,00</b>	<b>-17.500</b>	<b>89,00</b>			
<b>SA 2</b>	<b>Saldo (2) Geldfluss aus der investiven Gebarung (33 - 34)</b>				<b>0,00</b>	<b>0</b>	<b>0,00</b>
<b>SA 3</b>	<b>Saldo (3) Nettofinanzierungssaldo (SA 1 + SA 2)</b>				<b>-17.411,00</b>	<b>-17.500</b>	<b>89,00</b>
<b>SA 4</b>	<b>Saldo (4) Geldfluss aus der Finanzierungstätigkeit (35 - 36)</b>				<b>0,00</b>	<b>0</b>	<b>0,00</b>
<b>SA 5</b>	<b>Saldo (5) Geldfluss aus der voranschlagswirksamen Gebarung (SA 3 + SA 4)</b>				<b>-17.411,00</b>	<b>-17.500</b>	<b>89,00</b>

Ansatz 21300 Konto	Sonderschulen	RA2021	VA2021	Differenz	RA2021	VA2021	Differenz
		Ergebnisrechnung			Finanzierungsrechnung		
<b>Operative Gebarung</b>							
21300 829000	Rückerstattung Schulumlage	2.042,48	2.000	42,48	2.042,48	2.000	42,48
<b>SU 21 / SU 31</b>	<b>Summe Erträge / Einzahlungen operative Gebarung</b>	<b>2.042,48</b>	<b>2.000</b>	<b>42,48</b>	<b>2.042,48</b>	<b>2.000</b>	<b>42,48</b>
21300 752000	Schulumlage SS Scheibbs	10.800,00	10.800	0,00	10.800,00	10.800	0,00
21300 752100	Schulumlage SS Rogatsboden	8.653,48	8.700	-46,52	8.653,48	8.700	-46,52
<b>SU 22 / SU 32</b>	<b>Summe Aufwendungen / Auszahlungen operative Gebarung</b>	<b>19.453,48</b>	<b>19.500</b>	<b>-46,52</b>	<b>19.453,48</b>	<b>19.500</b>	<b>-46,52</b>
<b>SA 0 / SA 1</b>	<b>(0) Nettoergebnis (21 - 22) / Saldo (1) Geldfluss aus der operativen Gebarung (31 - 32)</b>	<b>-17.411,00</b>	<b>-17.500</b>	<b>89,00</b>	<b>-17.411,00</b>	<b>-17.500</b>	<b>89,00</b>
SU 23	Summe Haushaltsrücklagen	0,00	0	0,00			
SA 00	Nettoergebnis nach Zuweisung und Entnahmen von Haushaltsrücklagen (SA 0 +/- SU 23)	-17.411,00	-17.500	89,00			
<b>Investive Gebarung</b>							
SU 33	Summe Einzahlungen investive Gebarung				0,00	0	0,00
SU 34	Summe Auszahlungen investive Gebarung				0,00	0	0,00
SA 2	Saldo (2) Geldfluss aus der investiven Gebarung (33 - 34)				0,00	0	0,00
SA 3	Saldo (3) Nettofinanzierungssaldo (SA 1 + SA 2)				-17.411,00	-17.500	89,00
<b>Finanzierungstätigkeit</b>							
SU 35	Summe Einzahlungen aus der Finanzierungstätigkeit				0,00	0	0,00
SU 36	Summe Auszahlungen aus der Finanzierungstätigkeit				0,00	0	0,00
SA 4	Saldo (4) Geldfluss aus der Finanzierungstätigkeit (35 - 36)				0,00	0	0,00
SA 5	Saldo (5) Geldfluss aus der voranschlagswirksamen Gebarung (SA 3 + SA 4)				-17.411,00	-17.500	89,00
<b>UA 214</b>	<b>Polytechnische Schulen</b>	<b>RA2021</b>	<b>VA2021</b>	<b>Differenz</b>	<b>RA2021</b>	<b>VA2021</b>	<b>Differenz</b>
		Ergebnisrechnung			Finanzierungsrechnung		
<b>SA 0 / SA 1</b>	<b>(0) Nettoergebnis (21 - 22) / Saldo (1) Geldfluss aus der operativen Gebarung (31 - 32)</b>	<b>-11.861,41</b>	<b>-9.500</b>	<b>-2.361,41</b>	<b>-11.861,41</b>	<b>-9.500</b>	<b>-2.361,41</b>
SA 00	Nettoergebnis nach Zuweisung und Entnahmen von Haushaltsrücklagen (SA 0 +/- SU 23)	-11.861,41	-9.500	-2.361,41			
SA 2	Saldo (2) Geldfluss aus der investiven Gebarung (33 - 34)				0,00	0	0,00
SA 3	Saldo (3) Nettofinanzierungssaldo (SA 1 + SA 2)				-11.861,41	-9.500	-2.361,41
SA 4	Saldo (4) Geldfluss aus der Finanzierungstätigkeit (35 - 36)				0,00	0	0,00
SA 5	Saldo (5) Geldfluss aus der voranschlagswirksamen Gebarung (SA 3 + SA 4)				-11.861,41	-9.500	-2.361,41

Ansatz 21400 Konto	Polytechnische Schulen	RA2021	VA2021	Differenz	RA2021	VA2021	Differenz
		Ergebnisrechnung			Finanzierungsrechnung		
<b>Operative Gebarung</b>							
21400 829000	Rückerstattung Schulumlage	949,37	900	49,37	949,37	900	49,37
<b>SU 21 / SU 31</b>	<b>Summe Erträge / Einzahlungen operative Gebarung</b>	<b>949,37</b>	<b>900</b>	<b>49,37</b>	<b>949,37</b>	<b>900</b>	<b>49,37</b>
21400 752000	Schulumlage Poly Scheibbs	12.810,78	10.400	2.410,78	12.810,78	10.400	2.410,78
<b>SU 22 / SU 32</b>	<b>Summe Aufwendungen / Auszahlungen operative Gebarung</b>	<b>12.810,78</b>	<b>10.400</b>	<b>2.410,78</b>	<b>12.810,78</b>	<b>10.400</b>	<b>2.410,78</b>
<b>SA 0 / SA 1</b>	<b>(0) Nettoergebnis (21 - 22) / Saldo (1) Geldfluss aus der operativen Gebarung (31 - 32)</b>	<b>-11.861,41</b>	<b>-9.500</b>	<b>-2.361,41</b>	<b>-11.861,41</b>	<b>-9.500</b>	<b>-2.361,41</b>
<b>SU 23</b>	<b>Summe Haushaltsrücklagen</b>	<b>0,00</b>	<b>0</b>	<b>0,00</b>			
<b>SA 00</b>	<b>Nettoergebnis nach Zuweisung und Entnahmen von Haushaltsrücklagen (SA 0 +/- SU 23)</b>	<b>-11.861,41</b>	<b>-9.500</b>	<b>-2.361,41</b>			
<b>Investive Gebarung</b>							
<b>SU 33</b>	<b>Summe Einzahlungen investive Gebarung</b>				<b>0,00</b>	<b>0</b>	<b>0,00</b>
<b>SU 34</b>	<b>Summe Auszahlungen investive Gebarung</b>				<b>0,00</b>	<b>0</b>	<b>0,00</b>
<b>SA 2</b>	<b>Saldo (2) Geldfluss aus der investiven Gebarung (33 - 34)</b>				<b>0,00</b>	<b>0</b>	<b>0,00</b>
<b>SA 3</b>	<b>Saldo (3) Nettofinanzierungssaldo (SA 1 + SA 2)</b>				<b>-11.861,41</b>	<b>-9.500</b>	<b>-2.361,41</b>
<b>Finanzierungstätigkeit</b>							
<b>SU 35</b>	<b>Summe Einzahlungen aus der Finanzierungstätigkeit</b>				<b>0,00</b>	<b>0</b>	<b>0,00</b>
<b>SU 36</b>	<b>Summe Auszahlungen aus der Finanzierungstätigkeit</b>				<b>0,00</b>	<b>0</b>	<b>0,00</b>
<b>SA 4</b>	<b>Saldo (4) Geldfluss aus der Finanzierungstätigkeit (35 - 36)</b>				<b>0,00</b>	<b>0</b>	<b>0,00</b>
<b>SA 5</b>	<b>Saldo (5) Geldfluss aus der voranschlagswirksamen Gebarung (SA 3 + SA 4)</b>				<b>-11.861,41</b>	<b>-9.500</b>	<b>-2.361,41</b>
<b>A 22</b>	<b>Berufsbildender Unterricht; Anstalten der Lehrer- und Erzieherbildung</b>	<b>RA2021</b>	<b>VA2021</b>	<b>Differenz</b>	<b>RA2021</b>	<b>VA2021</b>	<b>Differenz</b>
		<b>Ergebnisrechnung</b>			<b>Finanzierungsrechnung</b>		
<b>SA 0 / SA 1</b>	<b>(0) Nettoergebnis (21 - 22) / Saldo (1) Geldfluss aus der operativen Gebarung (31 - 32)</b>	<b>0,00</b>	<b>-2.000</b>	<b>2.000,00</b>	<b>0,00</b>	<b>-2.000</b>	<b>2.000,00</b>
<b>SA 00</b>	<b>Nettoergebnis nach Zuweisung und Entnahmen von Haushaltsrücklagen (SA 0 +/- SU 23)</b>	<b>0,00</b>	<b>-2.000</b>	<b>2.000,00</b>			
<b>SA 2</b>	<b>Saldo (2) Geldfluss aus der investiven Gebarung (33 - 34)</b>				<b>0,00</b>	<b>0</b>	<b>0,00</b>
<b>SA 3</b>	<b>Saldo (3) Nettofinanzierungssaldo (SA 1 + SA 2)</b>				<b>0,00</b>	<b>-2.000</b>	<b>2.000,00</b>
<b>SA 4</b>	<b>Saldo (4) Geldfluss aus der Finanzierungstätigkeit (35 - 36)</b>				<b>0,00</b>	<b>0</b>	<b>0,00</b>
<b>SA 5</b>	<b>Saldo (5) Geldfluss aus der voranschlagswirksamen Gebarung (SA 3 + SA 4)</b>				<b>0,00</b>	<b>-2.000</b>	<b>2.000,00</b>

UA 220	Berufsbildende Pflichtschulen	RA2021	VA2021	Differenz	RA2021	VA2021	Differenz
		<b>Ergebnisrechnung</b>			<b>Finanzierungsrechnung</b>		
SA 0 / SA 1	(0) Nettoergebnis (21 - 22) / Saldo (1) Geldfluss aus der operativen Gebarung (31 - 32)	0,00	-2.000	2.000,00	0,00	-2.000	2.000,00
SA 00	Nettoergebnis nach Zuweisung und Entnahmen von Haushaltsrücklagen (SA 0 +/- SU 23)	0,00	-2.000	2.000,00			
SA 2	Saldo (2) Geldfluss aus der investiven Gebarung (33 - 34)				0,00	0	0,00
SA 3	Saldo (3) Nettofinanzierungssaldo (SA 1 + SA 2)				0,00	-2.000	2.000,00
SA 4	Saldo (4) Geldfluss aus der Finanzierungstätigkeit (35 - 36)				0,00	0	0,00
SA 5	Saldo (5) Geldfluss aus der voranschlagswirksamen Gebarung (SA 3 + SA 4)				0,00	-2.000	2.000,00
<b>Ansatz 22000 Konto</b>	<b>Berufsbildende Pflichtschulen</b>	<b>RA2021</b>	<b>VA2021</b>	<b>Differenz</b>	<b>RA2021</b>	<b>VA2021</b>	<b>Differenz</b>
		<b>Ergebnisrechnung</b>			<b>Finanzierungsrechnung</b>		
<b>Operative Gebarung</b>							
SU 21 / SU 31	Summe Erträge / Einzahlungen operative Gebarung	0,00	0	0,00	0,00	0	0,00
22000 729000	Berufsschulerhaltung Beitrag	0,00	2.000	-2.000,00	0,00	2.000	-2.000,00
SU 22 / SU 32	Summe Aufwendungen / Auszahlungen operative Gebarung	0,00	2.000	-2.000,00	0,00	2.000	-2.000,00
SA 0 / SA 1	(0) Nettoergebnis (21 - 22) / Saldo (1) Geldfluss aus der operativen Gebarung (31 - 32)	0,00	-2.000	2.000,00	0,00	-2.000	2.000,00
SU 23	Summe Haushaltsrücklagen	0,00	0	0,00			
SA 00	Nettoergebnis nach Zuweisung und Entnahmen von Haushaltsrücklagen (SA 0 +/- SU 23)	0,00	-2.000	2.000,00			
<b>Investive Gebarung</b>							
SU 33	Summe Einzahlungen investive Gebarung				0,00	0	0,00
SU 34	Summe Auszahlungen investive Gebarung				0,00	0	0,00
SA 2	Saldo (2) Geldfluss aus der investiven Gebarung (33 - 34)				0,00	0	0,00
SA 3	Saldo (3) Nettofinanzierungssaldo (SA 1 + SA 2)				0,00	-2.000	2.000,00
<b>Finanzierungstätigkeit</b>							
SU 35	Summe Einzahlungen aus der Finanzierungstätigkeit				0,00	0	0,00
SU 36	Summe Auszahlungen aus der Finanzierungstätigkeit				0,00	0	0,00
SA 4	Saldo (4) Geldfluss aus der Finanzierungstätigkeit (35 - 36)				0,00	0	0,00
SA 5	Saldo (5) Geldfluss aus der voranschlagswirksamen Gebarung (SA 3 + SA 4)				0,00	-2.000	2.000,00

A 23	Förderung des Unterrichts	RA2021	VA2021	Differenz	RA2021	VA2021	Differenz
		Ergebnisrechnung			Finanzierungsrechnung		
SA 0 / SA 1	(0) Nettoergebnis (21 - 22) / Saldo (1) Geldfluss aus der operativen Gebarung (31 - 32)	-14.084,56	-17.500	3.415,44	-10.520,56	-17.500	6.979,44
SA 00	Nettoergebnis nach Zuweisung und Entnahmen von Haushaltsrücklagen (SA 0 +/- SU 23)	-14.084,56	-17.500	3.415,44			
SA 2	Saldo (2) Geldfluss aus der investiven Gebarung (33 - 34)				0,00	0	0,00
SA 3	Saldo (3) Nettofinanzierungssaldo (SA 1 + SA 2)				-10.520,56	-17.500	6.979,44
SA 4	Saldo (4) Geldfluss aus der Finanzierungstätigkeit (35 - 36)				0,00	0	0,00
SA 5	Saldo (5) Geldfluss aus der voranschlagswirksamen Gebarung (SA 3 + SA 4)				-10.520,56	-17.500	6.979,44
UA 232	Schülerbetreuung	RA2021	VA2021	Differenz	RA2021	VA2021	Differenz
		Ergebnisrechnung			Finanzierungsrechnung		
SA 0 / SA 1	(0) Nettoergebnis (21 - 22) / Saldo (1) Geldfluss aus der operativen Gebarung (31 - 32)	-14.084,56	-17.500	3.415,44	-10.520,56	-17.500	6.979,44
SA 00	Nettoergebnis nach Zuweisung und Entnahmen von Haushaltsrücklagen (SA 0 +/- SU 23)	-14.084,56	-17.500	3.415,44			
SA 2	Saldo (2) Geldfluss aus der investiven Gebarung (33 - 34)				0,00	0	0,00
SA 3	Saldo (3) Nettofinanzierungssaldo (SA 1 + SA 2)				-10.520,56	-17.500	6.979,44
SA 4	Saldo (4) Geldfluss aus der Finanzierungstätigkeit (35 - 36)				0,00	0	0,00
SA 5	Saldo (5) Geldfluss aus der voranschlagswirksamen Gebarung (SA 3 + SA 4)				-10.520,56	-17.500	6.979,44



Ansatz 23200 Konto	Schülerbetreuung	RA2021	VA2021	Differenz	RA2021	VA2021	Differenz
		Ergebnisrechnung			Finanzierungsrechnung		
<b>Operative Gebarung</b>							
<b>SU 21 / SU 31</b>	<b>Summe Erträge / Einzahlungen operative Gebarung</b>	<b>0,00</b>	<b>0</b>	<b>0,00</b>	<b>0,00</b>	<b>0</b>	<b>0,00</b>
23200 511000	Geldbezüge VB II	1.216,06	0	1.216,06	1.216,06	0	1.216,06
23200 521000	Arbeiter ganzjährig beschäftigt t	2.254,72	3.600	-1.345,28	2.254,72	3.600	-1.345,28
23200 565000	Mehrleistungsvergütungen	0,00	100	-100,00	0,00	100	-100,00
23200 569000	Nebengebühren	41,69	0	41,69	41,69	0	41,69
23200 580000	DG-Beitrag zum FLAF	136,39	300	-163,61	136,39	300	-163,61
23200 582000	Sonstige Dienstgeberbeiträge zur sozialen Sicherheit	296,20	700	-403,80	296,20	700	-403,80
23200 621000	Transporte	9.990,00	12.400	-2.410,00	6.426,00	12.400	-5.974,00
23200 728400	Entgelt f. sonst. Leistung	149,50	200	-50,50	149,50	200	-50,50
23200 768000	Subvention Schülertransport	0,00	200	-200,00	0,00	200	-200,00
<b>SU 22 / SU 32</b>	<b>Summe Aufwendungen / Auszahlungen operative Gebarung</b>	<b>14.084,56</b>	<b>17.500</b>	<b>-3.415,44</b>	<b>10.520,56</b>	<b>17.500</b>	<b>-6.979,44</b>
<b>SA 0 / SA 1</b>	<b>(0) Nettoergebnis (21 - 22) / Saldo (1) Geldfluss aus der operativen Gebarung (31 - 32)</b>	<b>-14.084,56</b>	<b>-17.500</b>	<b>3.415,44</b>	<b>-10.520,56</b>	<b>-17.500</b>	<b>6.979,44</b>
<b>SU 23</b>	<b>Summe Haushaltsrücklagen</b>	<b>0,00</b>	<b>0</b>	<b>0,00</b>			
<b>SA 00</b>	<b>Nettoergebnis nach Zuweisung und Entnahmen von Haushaltsrücklagen (SA 0 +/- SU 23)</b>	<b>-14.084,56</b>	<b>-17.500</b>	<b>3.415,44</b>			
<b>Investive Gebarung</b>							
<b>SU 33</b>	<b>Summe Einzahlungen investive Gebarung</b>				<b>0,00</b>	<b>0</b>	<b>0,00</b>
<b>SU 34</b>	<b>Summe Auszahlungen investive Gebarung</b>				<b>0,00</b>	<b>0</b>	<b>0,00</b>
<b>SA 2</b>	<b>Saldo (2) Geldfluss aus der investiven Gebarung (33 - 34)</b>				<b>0,00</b>	<b>0</b>	<b>0,00</b>
<b>SA 3</b>	<b>Saldo (3) Nettofinanzierungssaldo (SA 1 + SA 2)</b>				<b>-10.520,56</b>	<b>-17.500</b>	<b>6.979,44</b>
<b>Finanzierungstätigkeit</b>							
<b>SU 35</b>	<b>Summe Einzahlungen aus der Finanzierungstätigkeit</b>				<b>0,00</b>	<b>0</b>	<b>0,00</b>
<b>SU 36</b>	<b>Summe Auszahlungen aus der Finanzierungstätigkeit</b>				<b>0,00</b>	<b>0</b>	<b>0,00</b>
<b>SA 4</b>	<b>Saldo (4) Geldfluss aus der Finanzierungstätigkeit (35 - 36)</b>				<b>0,00</b>	<b>0</b>	<b>0,00</b>
<b>SA 5</b>	<b>Saldo (5) Geldfluss aus der voranschlagswirksamen Gebarung (SA 3 + SA 4)</b>				<b>-10.520,56</b>	<b>-17.500</b>	<b>6.979,44</b>
<b>A 24</b>	<b>Vorschulische Erziehung</b>	<b>RA2021</b>	<b>VA2021</b>	<b>Differenz</b>	<b>RA2021</b>	<b>VA2021</b>	<b>Differenz</b>
		<b>Ergebnisrechnung</b>			<b>Finanzierungsrechnung</b>		
<b>SA 0 / SA 1</b>	<b>(0) Nettoergebnis (21 - 22) / Saldo (1) Geldfluss aus der operativen Gebarung (31 - 32)</b>	<b>-250.765,02</b>	<b>-231.700</b>	<b>-19.065,02</b>	<b>-239.718,16</b>	<b>-231.700</b>	<b>-8.018,16</b>
<b>SA 00</b>	<b>Nettoergebnis nach Zuweisung und Entnahmen von Haushaltsrücklagen (SA 0 +/- SU 23)</b>	<b>-250.765,02</b>	<b>-231.700</b>	<b>-19.065,02</b>			
<b>SA 2</b>	<b>Saldo (2) Geldfluss aus der investiven Gebarung (33 - 34)</b>				<b>1.328.630,54</b>	<b>1.369.100</b>	<b>-40.469,46</b>
<b>SA 3</b>	<b>Saldo (3) Nettofinanzierungssaldo (SA 1 + SA 2)</b>				<b>1.088.912,38</b>	<b>1.137.400</b>	<b>-48.487,62</b>
<b>SA 4</b>	<b>Saldo (4) Geldfluss aus der Finanzierungstätigkeit (35 - 36)</b>				<b>-1.700.000,00</b>	<b>-1.700.000</b>	<b>0,00</b>
<b>SA 5</b>	<b>Saldo (5) Geldfluss aus der voranschlagswirksamen Gebarung (SA 3 + SA 4)</b>				<b>-611.087,62</b>	<b>-562.600</b>	<b>-48.487,62</b>

UA 240	Kindergärten	RA2021	VA2021	Differenz	RA2021	VA2021	Differenz
				Ergebnisrechnung		Finanzierungsrechnung	
SA 0 / SA 1	(0) Nettoergebnis (21 - 22) / Saldo (1) Geldfluss aus der operativen Gebarung (31 - 32)	-250.765,02	-231.700	-19.065,02	-239.718,16	-231.700	-8.018,16
SA 00	Nettoergebnis nach Zuweisung und Entnahmen von Haushaltsrücklagen (SA 0 +/- SU 23)	-250.765,02	-231.700	-19.065,02			
SA 2	Saldo (2) Geldfluss aus der investiven Gebarung (33 - 34)				1.328.630,54	1.369.100	-40.469,46
SA 3	Saldo (3) Nettofinanzierungssaldo (SA 1 + SA 2)				1.088.912,38	1.137.400	-48.487,62
SA 4	Saldo (4) Geldfluss aus der Finanzierungstätigkeit (35 - 36)				-1.700.000,00	-1.700.000	0,00
SA 5	Saldo (5) Geldfluss aus der voranschlagswirksamen Gebarung (SA 3 + SA 4)				-611.087,62	-562.600	-48.487,62
Ansatz 24000 Konto	Kindergärten	RA2021	VA2021	Differenz	RA2021	VA2021	Differenz
				Ergebnisrechnung		Finanzierungsrechnung	
Operative Gebarung							
SU 21 / SU 31	Summe Erträge / Einzahlungen operative Gebarung	0,00	0	0,00	0,00	0	0,00
24000 454000	Reinigungsmittel	0,00	0	0,00	36,31	0	36,31
24000 680700	Planmäßige Abschreibung	289,54	0	289,54			
SU 22 / SU 32	Summe Aufwendungen / Auszahlungen operative Gebarung	289,54	0	289,54	36,31	0	36,31
SA 0 / SA 1	(0) Nettoergebnis (21 - 22) / Saldo (1) Geldfluss aus der operativen Gebarung (31 - 32)	-289,54	0	-289,54	-36,31	0	-36,31
SU 23	Summe Haushaltsrücklagen	0,00	0	0,00			
SA 00	Nettoergebnis nach Zuweisung und Entnahmen von Haushaltsrücklagen (SA 0 +/- SU 23)	-289,54	0	-289,54			
Investive Gebarung							
SU 33	Summe Einzahlungen investive Gebarung				0,00	0	0,00
SU 34	Summe Auszahlungen investive Gebarung				0,00	0	0,00
SA 2	Saldo (2) Geldfluss aus der investiven Gebarung (33 - 34)				0,00	0	0,00
SA 3	Saldo (3) Nettofinanzierungssaldo (SA 1 + SA 2)				-36,31	0	-36,31
Finanzierungstätigkeit							
SU 35	Summe Einzahlungen aus der Finanzierungstätigkeit				0,00	0	0,00
SU 36	Summe Auszahlungen aus der Finanzierungstätigkeit				0,00	0	0,00
SA 4	Saldo (4) Geldfluss aus der Finanzierungstätigkeit (35 - 36)				0,00	0	0,00
SA 5	Saldo (5) Geldfluss aus der voranschlagswirksamen Gebarung (SA 3 + SA 4)				-36,31	0	-36,31

Ansatz 24010 Konto	Kindergärten	RA2021	VA2021	Differenz	RA2021	VA2021	Differenz
		Ergebnisrechnung			Finanzierungsrechnung		
<b>Operative Gebarung</b>							
24010 813000	Erträge aus der Auflösung von Investitionszuschüssen (Kapitaltransfers)	1.341,54	0	1.341,54			
<b>SU 21 / SU 31</b>	<b>Summe Erträge / Einzahlungen operative Gebarung</b>	<b>1.341,54</b>	<b>0</b>	<b>1.341,54</b>	<b>0,00</b>	<b>0</b>	<b>0,00</b>
24010 454000	Reinigungsmittel	0,00	0	0,00	36,31	0	36,31
24010 670000	Versicherungen	-72,65	0	-72,65	-72,65	0	-72,65
24010 680300	Planmäßige Abschreibung	7.373,97	0	7.373,97			
<b>SU 22 / SU 32</b>	<b>Summe Aufwendungen / Auszahlungen operative Gebarung</b>	<b>7.301,32</b>	<b>0</b>	<b>7.301,32</b>	<b>-36,34</b>	<b>0</b>	<b>-36,34</b>
<b>SA 0 / SA 1</b>	<b>(0) Nettoergebnis (21 - 22) / Saldo (1) Geldfluss aus der operativen Gebarung (31 - 32)</b>	<b>-5.959,78</b>	<b>0</b>	<b>-5.959,78</b>	<b>36,34</b>	<b>0</b>	<b>36,34</b>
<b>SU 23</b>	<b>Summe Haushaltsrücklagen</b>	<b>0,00</b>	<b>0</b>	<b>0,00</b>			
<b>SA 00</b>	<b>Nettoergebnis nach Zuweisung und Entnahmen von Haushaltsrücklagen (SA 0 +/- SU 23)</b>	<b>-5.959,78</b>	<b>0</b>	<b>-5.959,78</b>			
<b>Investive Gebarung</b>							
<b>SU 33</b>	<b>Summe Einzahlungen investive Gebarung</b>				<b>0,00</b>	<b>0</b>	<b>0,00</b>
<b>SU 34</b>	<b>Summe Auszahlungen investive Gebarung</b>				<b>0,00</b>	<b>0</b>	<b>0,00</b>
<b>SA 2</b>	<b>Saldo (2) Geldfluss aus der investiven Gebarung (33 - 34)</b>				<b>0,00</b>	<b>0</b>	<b>0,00</b>
<b>SA 3</b>	<b>Saldo (3) Nettofinanzierungssaldo (SA 1 + SA 2)</b>				<b>36,34</b>	<b>0</b>	<b>36,34</b>
<b>Finanzierungstätigkeit</b>							
<b>SU 35</b>	<b>Summe Einzahlungen aus der Finanzierungstätigkeit</b>				<b>0,00</b>	<b>0</b>	<b>0,00</b>
<b>SU 36</b>	<b>Summe Auszahlungen aus der Finanzierungstätigkeit</b>				<b>0,00</b>	<b>0</b>	<b>0,00</b>
<b>SA 4</b>	<b>Saldo (4) Geldfluss aus der Finanzierungstätigkeit (35 - 36)</b>				<b>0,00</b>	<b>0</b>	<b>0,00</b>
<b>SA 5</b>	<b>Saldo (5) Geldfluss aus der voranschlagswirksamen Gebarung (SA 3 + SA 4)</b>				<b>36,34</b>	<b>0</b>	<b>36,34</b>
<b>Ansatz 24030</b>							
Ansatz 24030 Konto	Kindergärten	RA2021	VA2021	Differenz	RA2021	VA2021	Differenz
		Ergebnisrechnung			Finanzierungsrechnung		
<b>Operative Gebarung</b>							
24030 808200	Veräußerung von Waren	290,00	0	290,00	290,00	0	290,00
24030 810002	Bastelbeiträge Ferien	254,88	0	254,88	254,88	0	254,88
24030 813000	Erträge aus der Auflösung von Investitionszuschüssen (Kapitaltransfers)	61.047,30	0	61.047,30			
24030 829961	Überschuss 2020	295.869,89	295.800	69,89	295.869,89	295.800	69,89
<b>SU 21 / SU 31</b>	<b>Summe Erträge / Einzahlungen operative Gebarung</b>	<b>357.462,07</b>	<b>295.800</b>	<b>61.662,07</b>	<b>296.414,77</b>	<b>295.800</b>	<b>614,77</b>
24030 400500	Geringw. Wirtschaftsgüter	1.222,60	1.500	-277,40	1.222,60	1.500	-277,40
24030 430000	Lebensmittel	325,56	200	125,56	325,56	200	125,56
24030 454000	Reinigungsmittel	400,36	700	-299,64	400,36	700	-299,64
24030 456000	Schreib-, Zeichen- und sonstige Büromittel	260,75	600	-339,25	260,75	600	-339,25
24030 459000	Sonstige Verbrauchsgüter	172,47	200	-27,53	172,47	200	-27,53
24030 600000	Strom	1.604,81	1.500	104,81	1.604,81	1.500	104,81

Ansatz 24030 Konto	Kindergärten	RA2021	VA2021	Differenz	RA2021	VA2021	Differenz
		Ergebnisrechnung			Finanzierungsrechnung		
24030 600100	Wärme	7.422,49	4.200	3.222,49	7.422,49	4.200	3.222,49
24030 613000	Instandhaltung von sonstigen Grundstückseinrichtungen	5.038,06	500	4.538,06	5.038,06	500	4.538,06
24030 614000	Instandhaltung von Gebäuden	1.187,11	1.200	-12,89	1.187,11	1.200	-12,89
24030 616000	Kopiergerät	558,73	600	-41,27	558,73	600	-41,27
24030 618000	Instandhaltung von sonstigen Anlagen	325,71	0	325,71	325,71	0	325,71
24030 618500	TÜV-Überprüfung	210,70	0	210,70	210,70	0	210,70
24030 621000	Transporte	10.733,74	10.300	433,74	10.733,74	10.300	433,74
24030 631000	Telefon	601,90	1.300	-698,10	601,90	1.300	-698,10
24030 650000	Zinsen für Finanzschulden Inland	17.966,14	15.300	2.666,14	17.966,14	15.300	2.666,14
24030 670000	Versicherungen	1.283,88	1.600	-316,12	1.283,88	1.600	-316,12
24030 680200	Planmäßige Abschreibung Sonstige Grundstückseinrichtung	2.123,57	0	2.123,57			
24030 680300	Planmäßige Abschreibung Gebäude	46.448,58	0	46.448,58			
24030 680700	Planmäßige Abschreibung Ausstattung	14.253,27	0	14.253,27			
24030 711000	Kanal-, Wasser- und Müllgebühren	684,65	3.500	-2.815,35	684,65	3.500	-2.815,35
24030 728000	Rundfunkgebühren	92,89	100	-7,11	92,89	100	-7,11
24030 728100	Schulungskosten	0,00	2.000	-2.000,00	0,00	2.000	-2.000,00
24030 729200	Verwaltungskostenersatz 03	20.836,00	12.000	8.836,00	20.836,00	12.000	8.836,00
24030 729300	Verwaltungskosten Bauhof 03	6.461,02	3.700	2.761,02	6.461,02	3.700	2.761,02
24030 729961	Ausgaben Übern. 2020	295.869,89	295.800	69,89	295.869,89	295.800	69,89
24030 753000	lfd. Transferzhlg. anGemeinden	0,00	4.000	-4.000,00	0,00	4.000	-4.000,00
<b>SU 22 / SU 32</b>	<b>Summe Aufwendungen / Auszahlungen operative Gebarung</b>	<b>436.084,88</b>	<b>360.800</b>	<b>75.284,88</b>	<b>373.259,46</b>	<b>360.800</b>	<b>12.459,46</b>
<b>SA 0 / SA 1</b>	<b>(0) Nettoergebnis (21 - 22) / Saldo (1) Geldfluss aus der operativen Gebarung (31 - 32)</b>	<b>-78.622,81</b>	<b>-65.000</b>	<b>-13.622,81</b>	<b>-76.844,69</b>	<b>-65.000</b>	<b>-11.844,69</b>
<b>SU 23</b>	<b>Summe Haushaltsrücklagen</b>	<b>0,00</b>	<b>0</b>	<b>0,00</b>			
<b>SA 00</b>	<b>Nettoergebnis nach Zuweisung und Entnahmen von Haushaltsrücklagen (SA 0 +/- SU 23)</b>	<b>-78.622,81</b>	<b>-65.000</b>	<b>-13.622,81</b>			
<b>Investive Gebarung</b>							
24030 301000	Kapitaltransfers von Ländern, Landesfonds und Landeskammern				916.120,45	920.000	-3.879,55
24030 309000	Kapitaltransfers von der Europäischen Union				894.979,58	890.000	4.979,58
<b>SU 33</b>	<b>Summe Einzahlungen investive Gebarung</b>				<b>1.811.100,03</b>	<b>1.810.000</b>	<b>1.100,03</b>
24030 006000	Sonstige Grundstückseinrichtungen				25.086,92	14.800	10.286,92
24030 010000	Kindergarten				449.944,16	419.100	30.844,16
24030 042000	Betriebsausstattung				7.438,41	7.000	438,41
<b>SU 34</b>	<b>Summe Auszahlungen investive Gebarung</b>				<b>482.469,49</b>	<b>440.900</b>	<b>41.569,49</b>
<b>SA 2</b>	<b>Saldo (2) Geldfluss aus der investiven Gebarung (33 - 34)</b>				<b>1.328.630,54</b>	<b>1.369.100</b>	<b>-40.469,46</b>
<b>SA 3</b>	<b>Saldo (3) Nettofinanzierungssaldo (SA 1 + SA 2)</b>				<b>1.251.785,85</b>	<b>1.304.100</b>	<b>-52.314,15</b>
<b>Finanzierungstätigkeit</b>							
<b>SU 35</b>	<b>Summe Einzahlungen aus der Finanzierungstätigkeit</b>				<b>0,00</b>	<b>0</b>	<b>0,00</b>
24030 346100	Darlehenstilgung				1.700.000,00	1.700.000	0,00

<b>Ansatz 24030</b>		<b>Kindergärten</b>	<b>RA2021</b>	<b>VA2021</b>	<b>Differenz</b>	<b>RA2021</b>	<b>VA2021</b>	<b>Differenz</b>
<b>Konto</b>			<b>Ergebnisrechnung</b>			<b>Finanzierungsrechnung</b>		
<b>SU 36</b>		<b>Summe Auszahlungen aus der Finanzierungstätigkeit</b>				<b>1.700.000,00</b>	<b>1.700.000</b>	<b>0,00</b>
<b>SA 4</b>		<b>Saldo (4) Geldfluss aus der Finanzierungstätigkeit (35 - 36)</b>				<b>-1.700.000,00</b>	<b>-1.700.000</b>	<b>0,00</b>
<b>SA 5</b>		<b>Saldo (5) Geldfluss aus der voranschlagswirksamen Gebarung (SA 3 + SA 4)</b>				<b>-448.214,15</b>	<b>-395.900</b>	<b>-52.314,15</b>
<b>Ansatz 24031</b>		<b>Kindergartengruppe 1</b>	<b>RA2021</b>	<b>VA2021</b>	<b>Differenz</b>	<b>RA2021</b>	<b>VA2021</b>	<b>Differenz</b>
<b>Konto</b>			<b>Ergebnisrechnung</b>			<b>Finanzierungsrechnung</b>		
<b>Operative Gebarung</b>								
24031	810000	Elternbeiträge	1.473,46	1.800	-326,54	1.473,46	1.800	-326,54
24031	816000	Transportkostenbeiträge	1.017,70	1.900	-882,30	1.017,70	1.900	-882,30
<b>SU 21 / SU 31</b>		<b>Summe Erträge / Einzahlungen operative Gebarung</b>	<b>2.491,16</b>	<b>3.700</b>	<b>-1.208,84</b>	<b>2.491,16</b>	<b>3.700</b>	<b>-1.208,84</b>
24031	400000	Spielzeug	356,10	500	-143,90	356,10	500	-143,90
24031	400500	Sonstige geringw. Wirtsch.	174,08	500	-325,92	174,08	500	-325,92
24031	457000	Druckwerke	378,55	300	78,55	378,55	300	78,55
24031	459000	Sonstige Verbrauchsgüter	82,29	0	82,29	82,29	0	82,29
24031	459100	Beschäftigungsmaterial	685,58	600	85,58	685,58	600	85,58
24031	511000	Geldbezüge der VB II	24.210,98	25.800	-1.589,02	24.210,98	25.800	-1.589,02
24031	569000	Nebengebühren	830,10	1.600	-769,90	830,10	1.600	-769,90
24031	580000	DG-Beitrag zum Flaf	964,92	1.200	-235,08	964,92	1.200	-235,08
24031	582000	DG-Beitrag zur soz. Sicherheit	5.358,94	5.800	-441,06	5.358,94	5.800	-441,06
24031	592000	Dotierung von Rückstellungen für Jubiläumswendungen	385,75	0	385,75			
<b>SU 22 / SU 32</b>		<b>Summe Aufwendungen / Auszahlungen operative Gebarung</b>	<b>33.427,29</b>	<b>36.300</b>	<b>-2.872,71</b>	<b>33.041,54</b>	<b>36.300</b>	<b>-3.258,46</b>
<b>SA 0 / SA 1</b>		<b>(0) Nettoergebnis (21 - 22) / Saldo (1) Geldfluss aus der operativen Gebarung (31 - 32)</b>	<b>-30.936,13</b>	<b>-32.600</b>	<b>1.663,87</b>	<b>-30.550,38</b>	<b>-32.600</b>	<b>2.049,62</b>
<b>SU 23</b>		<b>Summe Haushaltsrücklagen</b>	<b>0,00</b>	<b>0</b>	<b>0,00</b>			
<b>SA 00</b>		<b>Nettoergebnis nach Zuweisung und Entnahmen von Haushaltsrücklagen (SA 0 +/- SU 23)</b>	<b>-30.936,13</b>	<b>-32.600</b>	<b>1.663,87</b>			
<b>Investive Gebarung</b>								
<b>SU 33</b>		<b>Summe Einzahlungen investive Gebarung</b>				<b>0,00</b>	<b>0</b>	<b>0,00</b>
<b>SU 34</b>		<b>Summe Auszahlungen investive Gebarung</b>				<b>0,00</b>	<b>0</b>	<b>0,00</b>
<b>SA 2</b>		<b>Saldo (2) Geldfluss aus der investiven Gebarung (33 - 34)</b>				<b>0,00</b>	<b>0</b>	<b>0,00</b>
<b>SA 3</b>		<b>Saldo (3) Nettofinanzierungssaldo (SA 1 + SA 2)</b>				<b>-30.550,38</b>	<b>-32.600</b>	<b>2.049,62</b>
<b>Finanzierungstätigkeit</b>								
<b>SU 35</b>		<b>Summe Einzahlungen aus der Finanzierungstätigkeit</b>				<b>0,00</b>	<b>0</b>	<b>0,00</b>
<b>SU 36</b>		<b>Summe Auszahlungen aus der Finanzierungstätigkeit</b>				<b>0,00</b>	<b>0</b>	<b>0,00</b>
<b>SA 4</b>		<b>Saldo (4) Geldfluss aus der Finanzierungstätigkeit (35 - 36)</b>				<b>0,00</b>	<b>0</b>	<b>0,00</b>
<b>SA 5</b>		<b>Saldo (5) Geldfluss aus der voranschlagswirksamen Gebarung (SA 3 + SA 4)</b>				<b>-30.550,38</b>	<b>-32.600</b>	<b>2.049,62</b>

Ansatz 24032 Konto	Kindergartengruppe 2	RA2021	VA2021	Differenz	RA2021	VA2021	Differenz
		Ergebnisrechnung			Finanzierungsrechnung		
<b>Operative Gebarung</b>							
24032 810000	Elternbeiträge	1.550,89	1.800	-249,11	1.550,89	1.800	-249,11
24032 816000	Transportkostenbeiträge	2.544,25	1.900	644,25	2.544,25	1.900	644,25
<b>SU 21 / SU 31</b>	<b>Summe Erträge / Einzahlungen operative Gebarung</b>	<b>4.095,14</b>	<b>3.700</b>	<b>395,14</b>	<b>4.095,14</b>	<b>3.700</b>	<b>395,14</b>
24032 400000	Spielzeug	485,56	500	-14,44	485,56	500	-14,44
24032 400500	Sonstige geringw. Wirtsch.	198,45	100	98,45	198,45	100	98,45
24032 457000	Druckwerke	218,70	300	-81,30	218,70	300	-81,30
24032 459100	Beschäftigungsmaterial	678,09	500	178,09	678,09	500	178,09
24032 511000	Geldbezüge der Vb II	45.258,98	44.500	758,98	45.258,98	44.500	758,98
24032 565000	Mehrleistungen	1.682,05	1.300	382,05	1.682,05	1.300	382,05
24032 569000	Nebengebühren	1.502,58	1.300	202,58	1.502,58	1.300	202,58
24032 580000	DG-Beitrag zum Flaf	1.889,26	2.100	-210,74	1.889,26	2.100	-210,74
24032 582000	DG-Beitrag zur soz. Sicherheit	10.368,66	9.600	768,66	10.368,66	9.600	768,66
24032 592000	Dotierung von Rückstellungen für Jubiläumswendungen	81,57	0	81,57			
<b>SU 22 / SU 32</b>	<b>Summe Aufwendungen / Auszahlungen operative Gebarung</b>	<b>62.363,90</b>	<b>60.200</b>	<b>2.163,90</b>	<b>62.282,33</b>	<b>60.200</b>	<b>2.082,33</b>
<b>SA 0 / SA 1</b>	<b>(0) Nettoergebnis (21 - 22) / Saldo (1) Geldfluss aus der operativen Gebarung (31 - 32)</b>	<b>-58.268,76</b>	<b>-56.500</b>	<b>-1.768,76</b>	<b>-58.187,19</b>	<b>-56.500</b>	<b>-1.687,19</b>
<b>SU 23</b>	<b>Summe Haushaltsrücklagen</b>	<b>0,00</b>	<b>0</b>	<b>0,00</b>			
<b>SA 00</b>	<b>Nettoergebnis nach Zuweisung und Entnahmen von Haushaltsrücklagen (SA 0 +/- SU 23)</b>	<b>-58.268,76</b>	<b>-56.500</b>	<b>-1.768,76</b>			
<b>Investive Gebarung</b>							
<b>SU 33</b>	<b>Summe Einzahlungen investive Gebarung</b>				<b>0,00</b>	<b>0</b>	<b>0,00</b>
<b>SU 34</b>	<b>Summe Auszahlungen investive Gebarung</b>				<b>0,00</b>	<b>0</b>	<b>0,00</b>
<b>SA 2</b>	<b>Saldo (2) Geldfluss aus der investiven Gebarung (33 - 34)</b>				<b>0,00</b>	<b>0</b>	<b>0,00</b>
<b>SA 3</b>	<b>Saldo (3) Nettofinanzierungssaldo (SA 1 + SA 2)</b>				<b>-58.187,19</b>	<b>-56.500</b>	<b>-1.687,19</b>
<b>Finanzierungstätigkeit</b>							
<b>SU 35</b>	<b>Summe Einzahlungen aus der Finanzierungstätigkeit</b>				<b>0,00</b>	<b>0</b>	<b>0,00</b>
<b>SU 36</b>	<b>Summe Auszahlungen aus der Finanzierungstätigkeit</b>				<b>0,00</b>	<b>0</b>	<b>0,00</b>
<b>SA 4</b>	<b>Saldo (4) Geldfluss aus der Finanzierungstätigkeit (35 - 36)</b>				<b>0,00</b>	<b>0</b>	<b>0,00</b>
<b>SA 5</b>	<b>Saldo (5) Geldfluss aus der voranschlagswirksamen Gebarung (SA 3 + SA 4)</b>				<b>-58.187,19</b>	<b>-56.500</b>	<b>-1.687,19</b>
<b>Ansatz 24033 Kindergartengruppe 3</b>							
Ansatz 24033 Konto	Kindergartengruppe 3	RA2021	VA2021	Differenz	RA2021	VA2021	Differenz
		Ergebnisrechnung			Finanzierungsrechnung		
<b>Operative Gebarung</b>							
24033 810000	Elternbeitrag	5.686,30	5.800	-113,70	7.316,30	5.800	1.516,30
24033 810001	Elternbeiträge TBE/+2,5J.	356,05	100	256,05	356,05	100	256,05
24033 810300	Materialbeitrag	219,02	200	19,02	294,02	200	94,02
24033 810400	Verköstigung	534,35	400	134,35	612,35	400	212,35
24033 861004	Zuschuss TBE Land NÖ	6.897,00	0	6.897,00	6.897,00	0	6.897,00

<b>Ansatz 24033</b>	<b>Kindergartengruppe 3</b>	<b>RA2021</b>	<b>VA2021</b>	<b>Differenz</b>	<b>RA2021</b>	<b>VA2021</b>	<b>Differenz</b>
<b>Konto</b>		<b>Ergebnisrechnung</b>			<b>Finanzierungsrechnung</b>		
<b>SU 21 / SU 31</b>	<b>Summe Erträge / Einzahlungen operative Gebarung</b>	<b>13.692,72</b>	<b>6.500</b>	<b>7.192,72</b>	<b>15.475,72</b>	<b>6.500</b>	<b>8.975,72</b>
24033 400000	Spielzeug	424,08	500	-75,92	424,08	500	-75,92
24033 400500	Sonstige geringw. Wirtsch.	930,14	200	730,14	930,14	200	730,14
24033 430000	Lebensmittel	1.095,24	500	595,24	1.128,53	500	628,53
24033 454000	Reinigungsmittel	507,77	300	207,77	544,08	300	244,08
24033 456000	Büromaterial	257,92	300	-42,08	257,92	300	-42,08
24033 457000	Druckwerke	347,01	300	47,01	347,01	300	47,01
24033 459000	Sonstige Verbrauchsgüter	168,16	200	-31,84	170,05	200	-29,95
24033 459100	Beschäftigungsmaterial	463,06	500	-36,94	463,06	500	-36,94
24033 510000	VB I	35.413,00	35.300	113,00	35.413,00	35.300	113,00
24033 511000	Geldbezüge der VB II	27.954,59	25.600	2.354,59	27.954,59	25.600	2.354,59
24033 565000	Mehrleistungsvergütungen	208,00	0	208,00	208,00	0	208,00
24033 569000	Nebengebühren	2.716,80	2.400	316,80	2.716,80	2.400	316,80
24033 580000	DG-Beitrag zum Flaf	2.585,38	2.800	-214,62	2.585,38	2.800	-214,62
24033 582000	DG-Beitrag zur soz. Sicherheit	14.032,53	13.200	832,53	14.032,53	13.200	832,53
24033 592000	Dotierung von Rückstellungen für Jubiläumswendungen	486,12	0	486,12			
24033 680700	Planmäßige Abschreibung Ausstattung	354,44	0	354,44			
24033 724000	Reisegebühren	137,76	0	137,76	137,76	0	137,76
24033 728100	Schulungskosten	2.139,17	2.000	139,17	2.139,17	2.000	139,17
24033 728500	Verköstigung Nachmittagsbetr	159,55	0	159,55	159,55	0	159,55
<b>SU 22 / SU 32</b>	<b>Summe Aufwendungen / Auszahlungen operative Gebarung</b>	<b>90.380,72</b>	<b>84.100</b>	<b>6.280,72</b>	<b>89.611,65</b>	<b>84.100</b>	<b>5.511,65</b>
<b>SA 0 / SA 1</b>	<b>(0) Nettoergebnis (21 - 22) / Saldo (1) Geldfluss aus der operativen Gebarung (31 - 32)</b>	<b>-76.688,00</b>	<b>-77.600</b>	<b>912,00</b>	<b>-74.135,93</b>	<b>-77.600</b>	<b>3.464,07</b>
<b>SU 23</b>	<b>Summe Haushaltsrücklagen</b>	<b>0,00</b>	<b>0</b>	<b>0,00</b>			
<b>SA 00</b>	<b>Nettoergebnis nach Zuweisung und Entnahmen von Haushaltsrücklagen (SA 0 +/- SU 23)</b>	<b>-76.688,00</b>	<b>-77.600</b>	<b>912,00</b>			
<b>Investive Gebarung</b>							
<b>SU 33</b>	<b>Summe Einzahlungen investive Gebarung</b>				<b>0,00</b>	<b>0</b>	<b>0,00</b>
<b>SU 34</b>	<b>Summe Auszahlungen investive Gebarung</b>				<b>0,00</b>	<b>0</b>	<b>0,00</b>
<b>SA 2</b>	<b>Saldo (2) Geldfluss aus der investiven Gebarung (33 - 34)</b>				<b>0,00</b>	<b>0</b>	<b>0,00</b>
<b>SA 3</b>	<b>Saldo (3) Nettofinanzierungssaldo (SA 1 + SA 2)</b>				<b>-74.135,93</b>	<b>-77.600</b>	<b>3.464,07</b>
<b>Finanzierungstätigkeit</b>							
<b>SU 35</b>	<b>Summe Einzahlungen aus der Finanzierungstätigkeit</b>				<b>0,00</b>	<b>0</b>	<b>0,00</b>
<b>SU 36</b>	<b>Summe Auszahlungen aus der Finanzierungstätigkeit</b>				<b>0,00</b>	<b>0</b>	<b>0,00</b>
<b>SA 4</b>	<b>Saldo (4) Geldfluss aus der Finanzierungstätigkeit (35 - 36)</b>				<b>0,00</b>	<b>0</b>	<b>0,00</b>
<b>SA 5</b>	<b>Saldo (5) Geldfluss aus der voranschlagswirksamen Gebarung (SA 3 + SA 4)</b>				<b>-74.135,93</b>	<b>-77.600</b>	<b>3.464,07</b>

A 25	Außerschulische Jugendberziehung	RA2021	VA2021	Differenz	RA2021	VA2021	Differenz
		Ergebnisrechnung			Finanzierungsrechnung		
SA 0 / SA 1	(0) Nettoergebnis (21 - 22) / Saldo (1) Geldfluss aus der operativen Gebarung (31 - 32)	-524,19	0	-524,19	-524,19	0	-524,19
SA 00	Nettoergebnis nach Zuweisung und Entnahmen von Haushaltsrücklagen (SA 0 +/- SU 23)	-524,19	0	-524,19			
SA 2	Saldo (2) Geldfluss aus der investiven Gebarung (33 - 34)				0,00	0	0,00
SA 3	Saldo (3) Nettofinanzierungssaldo (SA 1 + SA 2)				-524,19	0	-524,19
SA 4	Saldo (4) Geldfluss aus der Finanzierungstätigkeit (35 - 36)				0,00	0	0,00
SA 5	Saldo (5) Geldfluss aus der voranschlagswirksamen Gebarung (SA 3 + SA 4)				-524,19	0	-524,19
UA 253	Jugendverkehrserziehung	RA2021	VA2021	Differenz	RA2021	VA2021	Differenz
		Ergebnisrechnung			Finanzierungsrechnung		
SA 0 / SA 1	(0) Nettoergebnis (21 - 22) / Saldo (1) Geldfluss aus der operativen Gebarung (31 - 32)	-524,19	0	-524,19	-524,19	0	-524,19
SA 00	Nettoergebnis nach Zuweisung und Entnahmen von Haushaltsrücklagen (SA 0 +/- SU 23)	-524,19	0	-524,19			
SA 2	Saldo (2) Geldfluss aus der investiven Gebarung (33 - 34)				0,00	0	0,00
SA 3	Saldo (3) Nettofinanzierungssaldo (SA 1 + SA 2)				-524,19	0	-524,19
SA 4	Saldo (4) Geldfluss aus der Finanzierungstätigkeit (35 - 36)				0,00	0	0,00
SA 5	Saldo (5) Geldfluss aus der voranschlagswirksamen Gebarung (SA 3 + SA 4)				-524,19	0	-524,19



Ansatz 25300 Konto	Jugendverkehrserziehung	RA2021	VA2021	Differenz	RA2021	VA2021	Differenz
		Ergebnisrechnung			Finanzierungsrechnung		
<b>Operative Gebarung</b>							
SU 21 / SU 31	Summe Erträge / Einzahlungen operative Gebarung	0,00	0	0,00	0,00	0	0,00
25300 457000	Druckwerke	524,19	0	524,19	524,19	0	524,19
SU 22 / SU 32	Summe Aufwendungen / Auszahlungen operative Gebarung	524,19	0	524,19	524,19	0	524,19
SA 0 / SA 1	(0) Nettoergebnis (21 - 22) / Saldo (1) Geldfluss aus der operativen Gebarung (31 - 32)	-524,19	0	-524,19	-524,19	0	-524,19
SU 23	Summe Haushaltsrücklagen	0,00	0	0,00			
SA 00	Nettoergebnis nach Zuweisung und Entnahmen von Haushaltsrücklagen (SA 0 +/- SU 23)	-524,19	0	-524,19			
<b>Investive Gebarung</b>							
SU 33	Summe Einzahlungen investive Gebarung				0,00	0	0,00
SU 34	Summe Auszahlungen investive Gebarung				0,00	0	0,00
SA 2	Saldo (2) Geldfluss aus der investiven Gebarung (33 - 34)				0,00	0	0,00
SA 3	Saldo (3) Nettofinanzierungssaldo (SA 1 + SA 2)				-524,19	0	-524,19
<b>Finanzierungstätigkeit</b>							
SU 35	Summe Einzahlungen aus der Finanzierungstätigkeit				0,00	0	0,00
SU 36	Summe Auszahlungen aus der Finanzierungstätigkeit				0,00	0	0,00
SA 4	Saldo (4) Geldfluss aus der Finanzierungstätigkeit (35 - 36)				0,00	0	0,00
SA 5	Saldo (5) Geldfluss aus der voranschlagswirksamen Gebarung (SA 3 + SA 4)				-524,19	0	-524,19
<b>A 26</b>							
A 26	Sport und außerschulische Leibeserziehung	RA2021	VA2021	Differenz	RA2021	VA2021	Differenz
		Ergebnisrechnung			Finanzierungsrechnung		
SA 0 / SA 1	(0) Nettoergebnis (21 - 22) / Saldo (1) Geldfluss aus der operativen Gebarung (31 - 32)	-50.257,99	-20.600	-29.657,99	-16.045,80	-16.700	654,20
SA 00	Nettoergebnis nach Zuweisung und Entnahmen von Haushaltsrücklagen (SA 0 +/- SU 23)	-50.257,99	-20.600	-29.657,99			
SA 2	Saldo (2) Geldfluss aus der investiven Gebarung (33 - 34)				0,00	0	0,00
SA 3	Saldo (3) Nettofinanzierungssaldo (SA 1 + SA 2)				-16.045,80	-16.700	654,20
SA 4	Saldo (4) Geldfluss aus der Finanzierungstätigkeit (35 - 36)				-1.007,03	-1.000	-7,03
SA 5	Saldo (5) Geldfluss aus der voranschlagswirksamen Gebarung (SA 3 + SA 4)				-17.052,83	-17.700	647,17

UA 262	Sportplätze	RA2021	VA2021	Differenz	RA2021	VA2021	Differenz
		Ergebnisrechnung			Finanzierungsrechnung		
SA 0 / SA 1	(0) Nettoergebnis (21 - 22) / Saldo (1) Geldfluss aus der operativen Gebarung (31 - 32)	-7.902,84	-7.700	-202,84	-5.436,40	-3.800	-1.636,40
SA 00	Nettoergebnis nach Zuweisung und Entnahmen von Haushaltsrücklagen (SA 0 +/- SU 23)	-7.902,84	-7.700	-202,84			
SA 2	Saldo (2) Geldfluss aus der investiven Gebarung (33 - 34)				0,00	0	0,00
SA 3	Saldo (3) Nettofinanzierungssaldo (SA 1 + SA 2)				-5.436,40	-3.800	-1.636,40
SA 4	Saldo (4) Geldfluss aus der Finanzierungstätigkeit (35 - 36)				0,00	0	0,00
SA 5	Saldo (5) Geldfluss aus der voranschlagswirksamen Gebarung (SA 3 + SA 4)				-5.436,40	-3.800	-1.636,40

Ansatz 26200 Sportplätze		RA2021	VA2021	Differenz	RA2021	VA2021	Differenz
Konto		Ergebnisrechnung			Finanzierungsrechnung		
<b>Operative Gebarung</b>							
26200 811000	Einnahmen aus Vermietung	399,43	300	99,43	0,00	300	-300,00
26200 811300	Betriebskosten	441,11	500	-58,89	0,00	500	-500,00
26200 813000	Erträge aus der Auflösung von Investitionszuschüssen (Kapitaltransfers)	891,76	0	891,76			
26200 860200	KIP-Förderung Bund	4.214,76	4.200	14,76	4.214,76	4.200	14,76
26200 867000	Transfers von privaten Organisationen ohne Erwerbszweck	2.026,38	2.000	26,38	0,00	2.000	-2.000,00
<b>SU 21 / SU 31</b>	<b>Summe Erträge / Einzahlungen operative Gebarung</b>	<b>7.973,44</b>	<b>7.000</b>	<b>973,44</b>	<b>4.214,76</b>	<b>7.000</b>	<b>-2.785,24</b>
26200 613000	Instandhaltung Tennisplatz	0,00	500	-500,00	0,00	500	-500,00
26200 613200	Instandhaltung Fußballplatz	8.105,52	8.400	-294,48	8.105,52	8.400	-294,48
26200 614000	Instandhaltung von Gebäuden	0,00	100	-100,00	0,00	100	-100,00
26200 640000	Beratungskosten	429,00	400	29,00	429,00	400	29,00
26200 670000	Versicherungen	174,53	200	-25,47	174,53	200	-25,47
26200 680000	Planmäßige Abschreibung	0,00	3.900	-3.900,00			
26200 680200	Planmäßige Abschreibung Sonst. Grundstückseinrichtung	3.902,24	0	3.902,24			
26200 680300	Planmäßige Abschreibung	2.262,27	0	2.262,27			
26200 680500	Planmäßige Abschreibung Sonderanlagen	60,61	0	60,61			
26200 711000	Kanal-, Wasser- und Müllgebühr	441,11	900	-458,89	441,11	900	-458,89
26200 729200	Verwaltungskostenersatz 03	501,00	200	301,00	501,00	200	301,00
26200 729300	Personalkostenersatz Bauhof 03	0,00	100	-100,00	0,00	100	-100,00
<b>SU 22 / SU 32</b>	<b>Summe Aufwendungen / Auszahlungen operative Gebarung</b>	<b>15.876,28</b>	<b>14.700</b>	<b>1.176,28</b>	<b>9.651,16</b>	<b>10.800</b>	<b>-1.148,84</b>
<b>SA 0 / SA 1</b>	<b>(0) Nettoergebnis (21 - 22) / Saldo (1) Geldfluss aus der operativen Gebarung (31 - 32)</b>	<b>-7.902,84</b>	<b>-7.700</b>	<b>-202,84</b>	<b>-5.436,40</b>	<b>-3.800</b>	<b>-1.636,40</b>
<b>SU 23</b>	<b>Summe Haushaltsrücklagen</b>	<b>0,00</b>	<b>0</b>	<b>0,00</b>			
<b>SA 00</b>	<b>Nettoergebnis nach Zuweisung und Entnahmen von Haushaltsrücklagen (SA 0 +/- SU 23)</b>	<b>-7.902,84</b>	<b>-7.700</b>	<b>-202,84</b>			
<b>Investive Gebarung</b>							
<b>SU 33</b>	<b>Summe Einzahlungen investive Gebarung</b>				<b>0,00</b>	<b>0</b>	<b>0,00</b>
<b>SU 34</b>	<b>Summe Auszahlungen investive Gebarung</b>				<b>0,00</b>	<b>0</b>	<b>0,00</b>
<b>SA 2</b>	<b>Saldo (2) Geldfluss aus der investiven Gebarung (33 - 34)</b>				<b>0,00</b>	<b>0</b>	<b>0,00</b>
<b>SA 3</b>	<b>Saldo (3) Nettofinanzierungssaldo (SA 1 + SA 2)</b>				<b>-5.436,40</b>	<b>-3.800</b>	<b>-1.636,40</b>
<b>Finanzierungstätigkeit</b>							
<b>SU 35</b>	<b>Summe Einzahlungen aus der Finanzierungstätigkeit</b>				<b>0,00</b>	<b>0</b>	<b>0,00</b>
<b>SU 36</b>	<b>Summe Auszahlungen aus der Finanzierungstätigkeit</b>				<b>0,00</b>	<b>0</b>	<b>0,00</b>
<b>SA 4</b>	<b>Saldo (4) Geldfluss aus der Finanzierungstätigkeit (35 - 36)</b>				<b>0,00</b>	<b>0</b>	<b>0,00</b>
<b>SA 5</b>	<b>Saldo (5) Geldfluss aus der voranschlagswirksamen Gebarung (SA 3 + SA 4)</b>				<b>-5.436,40</b>	<b>-3.800</b>	<b>-1.636,40</b>

UA 263	Turn- und Sporthallen	RA2021	VA2021	Differenz	RA2021	VA2021	Differenz
		Ergebnisrechnung			Finanzierungsrechnung		
SA 0 / SA 1	(0) Nettoergebnis (21 - 22) / Saldo (1) Geldfluss aus der operativen Gebarung (31 - 32)	-41.955,15	-11.200	-30.755,15	-10.209,40	-11.200	990,60
SA 00	Nettoergebnis nach Zuweisung und Entnahmen von Haushaltsrücklagen (SA 0 +/- SU 23)	-41.955,15	-11.200	-30.755,15			
SA 2	Saldo (2) Geldfluss aus der investiven Gebarung (33 - 34)				0,00	0	0,00
SA 3	Saldo (3) Nettofinanzierungssaldo (SA 1 + SA 2)				-10.209,40	-11.200	990,60
SA 4	Saldo (4) Geldfluss aus der Finanzierungstätigkeit (35 - 36)				-1.007,03	-1.000	-7,03
SA 5	Saldo (5) Geldfluss aus der voranschlagswirksamen Gebarung (SA 3 + SA 4)				-11.216,43	-12.200	983,57

Ansatz 26300 Konto	Turn- und Sporthallen	RA2021	VA2021	Differenz	RA2021	VA2021	Differenz
		Ergebnisrechnung			Finanzierungsrechnung		
<b>Operative Gebarung</b>							
26300 811000	Einnahmen aus Vermietung	2.825,75	2.300	525,75	2.825,75	2.300	525,75
26300 811100	Betriebskosten Mehrzweckhalle	1.934,26	1.800	134,26	1.934,26	1.800	134,26
26300 861000	Zinsenzuschuss LFS	31,73	100	-68,27	31,73	100	-68,27
<b>SU 21 / SU 31</b>	<b>Summe Erträge / Einzahlungen operative Gebarung</b>	<b>4.791,74</b>	<b>4.200</b>	<b>591,74</b>	<b>4.791,74</b>	<b>4.200</b>	<b>591,74</b>
26300 400000	Geringwertige Wirtschaftsgüter des Anlagevermögens	460,00	1.200	-740,00	460,00	1.200	-740,00
26300 454000	Reinigungsmittel	336,63	400	-63,37	336,63	400	-63,37
26300 454100	Reinigungsmittel öffentliche WC	0,00	100	-100,00	0,00	100	-100,00
26300 600000	Strom	1.027,52	1.100	-72,48	1.027,52	1.100	-72,48
26300 600100	Wärmebezug	6.803,10	6.100	703,10	6.803,10	6.100	703,10
26300 614000	Instandhaltung von Gebäuden	408,90	500	-91,10	408,90	500	-91,10
26300 614100	Instandhaltung öffentl. WC-Anlage	0,00	100	-100,00	0,00	100	-100,00
26300 618000	Instandhaltung von Einrichtungsgegenständen	0,00	100	-100,00	0,00	100	-100,00
26300 618500	TÜV-Überprüfung	241,50	0	241,50	241,50	0	241,50
26300 640000	Prüfungskosten	0,00	300	-300,00	0,00	300	-300,00
26300 650000	Zinsen für Finanzschulden Inland	54,39	100	-45,61	54,39	100	-45,61
26300 670000	Versicherungen	543,87	500	43,87	543,87	500	43,87
26300 680300	Planmäßige Abschreibung	30.249,69	0	30.249,69			
26300 680700	Planmäßige Abschreibung Ausstattung	1.496,06	0	1.496,06			
26300 711000	Kanal-, Wasser- u. Müllgebühren	2.613,01	2.900	-286,99	2.613,01	2.900	-286,99
26300 729200	Verwaltungskostensersatz 03	2.171,00	1.500	671,00	2.171,00	1.500	671,00
26300 729300	Personalkostensersatz Bauhof 03	341,22	500	-158,78	341,22	500	-158,78
<b>SU 22 / SU 32</b>	<b>Summe Aufwendungen / Auszahlungen operative Gebarung</b>	<b>46.746,89</b>	<b>15.400</b>	<b>31.346,89</b>	<b>15.001,14</b>	<b>15.400</b>	<b>-398,86</b>
<b>SA 0 / SA 1</b>	<b>(0) Nettoergebnis (21 - 22) / Saldo (1) Geldfluss aus der operativen Gebarung (31 - 32)</b>	<b>-41.955,15</b>	<b>-11.200</b>	<b>-30.755,15</b>	<b>-10.209,40</b>	<b>-11.200</b>	<b>990,60</b>
<b>SU 23</b>	<b>Summe Haushaltsrücklagen</b>	<b>0,00</b>	<b>0</b>	<b>0,00</b>			
<b>SA 00</b>	<b>Nettoergebnis nach Zuweisung und Entnahmen von Haushaltsrücklagen (SA 0 +/- SU 23)</b>	<b>-41.955,15</b>	<b>-11.200</b>	<b>-30.755,15</b>			
<b>Investive Gebarung</b>							
<b>SU 33</b>	<b>Summe Einzahlungen investive Gebarung</b>				<b>0,00</b>	<b>0</b>	<b>0,00</b>
<b>SU 34</b>	<b>Summe Auszahlungen investive Gebarung</b>				<b>0,00</b>	<b>0</b>	<b>0,00</b>
<b>SA 2</b>	<b>Saldo (2) Geldfluss aus der investiven Gebarung (33 - 34)</b>				<b>0,00</b>	<b>0</b>	<b>0,00</b>
<b>SA 3</b>	<b>Saldo (3) Nettofinanzierungssaldo (SA 1 + SA 2)</b>				<b>-10.209,40</b>	<b>-11.200</b>	<b>990,60</b>
<b>Finanzierungstätigkeit</b>							
<b>SU 35</b>	<b>Summe Einzahlungen aus der Finanzierungstätigkeit</b>				<b>0,00</b>	<b>0</b>	<b>0,00</b>
26300 346100	Darlehenstilgung incl. Unterneh				1.007,03	1.000	7,03
<b>SU 36</b>	<b>Summe Auszahlungen aus der Finanzierungstätigkeit</b>				<b>1.007,03</b>	<b>1.000</b>	<b>7,03</b>
<b>SA 4</b>	<b>Saldo (4) Geldfluss aus der Finanzierungstätigkeit (35 - 36)</b>				<b>-1.007,03</b>	<b>-1.000</b>	<b>-7,03</b>
<b>SA 5</b>	<b>Saldo (5) Geldfluss aus der voranschlagswirksamen Gebarung (SA 3 + SA 4)</b>				<b>-11.216,43</b>	<b>-12.200</b>	<b>983,57</b>

UA 269	Sonstige Einrichtungen und Maßnahmen	RA2021	VA2021	Differenz	RA2021	VA2021	Differenz
				Ergebnisrechnung		Finanzierungsrechnung	
SA 0 / SA 1	(0) Nettoergebnis (21 - 22) / Saldo (1) Geldfluss aus der operativen Gebarung (31 - 32)	-400,00	-1.700	1.300,00	-400,00	-1.700	1.300,00
SA 00	Nettoergebnis nach Zuweisung und Entnahmen von Haushaltsrücklagen (SA 0 +/- SU 23)	-400,00	-1.700	1.300,00			
SA 2	Saldo (2) Geldfluss aus der investiven Gebarung (33 - 34)				0,00	0	0,00
SA 3	Saldo (3) Nettofinanzierungssaldo (SA 1 + SA 2)				-400,00	-1.700	1.300,00
SA 4	Saldo (4) Geldfluss aus der Finanzierungstätigkeit (35 - 36)				0,00	0	0,00
SA 5	Saldo (5) Geldfluss aus der voranschlagswirksamen Gebarung (SA 3 + SA 4)				-400,00	-1.700	1.300,00
Ansatz 26900	Sonstige Einrichtungen und Maßnahmen	RA2021	VA2021	Differenz	RA2021	VA2021	Differenz
Konto		Ergebnisrechnung		Finanzierungsrechnung			
<b>Operative Gebarung</b>							
26900 810109	Beiträge Jenitztal Trophy	0,00	200	-200,00	0,00	200	-200,00
SU 21 / SU 31	<b>Summe Erträge / Einzahlungen operative Gebarung</b>	<b>0,00</b>	<b>200</b>	<b>-200,00</b>	<b>0,00</b>	<b>200</b>	<b>-200,00</b>
26900 728000	Entgelte für sonstige Leistungen - Gemeindeschitag	0,00	500	-500,00	0,00	500	-500,00
26900 728100	Kostenaufwand für Trophy	0,00	700	-700,00	0,00	700	-700,00
26900 757000	Transferzahlung an Sportvereine	400,00	700	-300,00	400,00	700	-300,00
SU 22 / SU 32	<b>Summe Aufwendungen / Auszahlungen operative Gebarung</b>	<b>400,00</b>	<b>1.900</b>	<b>-1.500,00</b>	<b>400,00</b>	<b>1.900</b>	<b>-1.500,00</b>
SA 0 / SA 1	(0) Nettoergebnis (21 - 22) / Saldo (1) Geldfluss aus der operativen Gebarung (31 - 32)	-400,00	-1.700	1.300,00	-400,00	-1.700	1.300,00
SU 23	Summe Haushaltsrücklagen	0,00	0	0,00			
SA 00	Nettoergebnis nach Zuweisung und Entnahmen von Haushaltsrücklagen (SA 0 +/- SU 23)	-400,00	-1.700	1.300,00			
<b>Investive Gebarung</b>							
SU 33	Summe Einzahlungen investive Gebarung				0,00	0	0,00
SU 34	Summe Auszahlungen investive Gebarung				0,00	0	0,00
SA 2	Saldo (2) Geldfluss aus der investiven Gebarung (33 - 34)				0,00	0	0,00
SA 3	Saldo (3) Nettofinanzierungssaldo (SA 1 + SA 2)				-400,00	-1.700	1.300,00
<b>Finanzierungstätigkeit</b>							
SU 35	Summe Einzahlungen aus der Finanzierungstätigkeit				0,00	0	0,00
SU 36	Summe Auszahlungen aus der Finanzierungstätigkeit				0,00	0	0,00
SA 4	Saldo (4) Geldfluss aus der Finanzierungstätigkeit (35 - 36)				0,00	0	0,00
SA 5	Saldo (5) Geldfluss aus der voranschlagswirksamen Gebarung (SA 3 + SA 4)				-400,00	-1.700	1.300,00

A 28	Forschung und Wissenschaft	RA2021	VA2021	Differenz	RA2021	VA2021	Differenz
		Ergebnisrechnung			Finanzierungsrechnung		
SA 0 / SA 1	(0) Nettoergebnis (21 - 22) / Saldo (1) Geldfluss aus der operativen Gebarung (31 - 32)	-550,00	-400	-150,00	-550,00	-400	-150,00
SA 00	Nettoergebnis nach Zuweisung und Entnahmen von Haushaltsrücklagen (SA 0 +/- SU 23)	-550,00	-400	-150,00			
SA 2	Saldo (2) Geldfluss aus der investiven Gebarung (33 - 34)				0,00	0	0,00
SA 3	Saldo (3) Nettofinanzierungssaldo (SA 1 + SA 2)				-550,00	-400	-150,00
SA 4	Saldo (4) Geldfluss aus der Finanzierungstätigkeit (35 - 36)				0,00	0	0,00
SA 5	Saldo (5) Geldfluss aus der voranschlagswirksamen Gebarung (SA 3 + SA 4)				-550,00	-400	-150,00
UA 282	Studienbeihilfen	RA2021	VA2021	Differenz	RA2021	VA2021	Differenz
		Ergebnisrechnung			Finanzierungsrechnung		
SA 0 / SA 1	(0) Nettoergebnis (21 - 22) / Saldo (1) Geldfluss aus der operativen Gebarung (31 - 32)	-550,00	-400	-150,00	-550,00	-400	-150,00
SA 00	Nettoergebnis nach Zuweisung und Entnahmen von Haushaltsrücklagen (SA 0 +/- SU 23)	-550,00	-400	-150,00			
SA 2	Saldo (2) Geldfluss aus der investiven Gebarung (33 - 34)				0,00	0	0,00
SA 3	Saldo (3) Nettofinanzierungssaldo (SA 1 + SA 2)				-550,00	-400	-150,00
SA 4	Saldo (4) Geldfluss aus der Finanzierungstätigkeit (35 - 36)				0,00	0	0,00
SA 5	Saldo (5) Geldfluss aus der voranschlagswirksamen Gebarung (SA 3 + SA 4)				-550,00	-400	-150,00

Ansatz 28200 Konto	Studienbeihilfen	RA2021	VA2021	Differenz	RA2021	VA2021	Differenz
		Ergebnisrechnung			Finanzierungsrechnung		
<b>Operative Gebarung</b>							
SU 21 / SU 31	Summe Erträge / Einzahlungen operative Gebarung	0,00	0	0,00	0,00	0	0,00
28200 768000	Fahrtkostenförderung Jugendges etz	550,00	400	150,00	550,00	400	150,00
SU 22 / SU 32	Summe Aufwendungen / Auszahlungen operative Gebarung	550,00	400	150,00	550,00	400	150,00
SA 0 / SA 1	(0) Nettoergebnis (21 - 22) / Saldo (1) Geldfluss aus der operativen Gebarung (31 - 32)	-550,00	-400	-150,00	-550,00	-400	-150,00
SU 23	Summe Haushaltsrücklagen	0,00	0	0,00			
SA 00	Nettoergebnis nach Zuweisung und Entnahmen von Haushaltsrücklagen (SA 0 +/- SU 23)	-550,00	-400	-150,00			
<b>Investive Gebarung</b>							
SU 33	Summe Einzahlungen investive Gebarung				0,00	0	0,00
SU 34	Summe Auszahlungen investive Gebarung				0,00	0	0,00
SA 2	Saldo (2) Geldfluss aus der investiven Gebarung (33 - 34)				0,00	0	0,00
SA 3	Saldo (3) Nettofinanzierungssaldo (SA 1 + SA 2)				-550,00	-400	-150,00
<b>Finanzierungstätigkeit</b>							
SU 35	Summe Einzahlungen aus der Finanzierungstätigkeit				0,00	0	0,00
SU 36	Summe Auszahlungen aus der Finanzierungstätigkeit				0,00	0	0,00
SA 4	Saldo (4) Geldfluss aus der Finanzierungstätigkeit (35 - 36)				0,00	0	0,00
SA 5	Saldo (5) Geldfluss aus der voranschlagswirksamen Gebarung (SA 3 + SA 4)				-550,00	-400	-150,00



## Detailnachweis der Konten

Einzelplan 3	Kunst, Kultur und Kultus (Länder und Gemeinden)	RA2021	VA2021	Differenz	RA2021	VA2021	Differenz
		Ergebnisrechnung			Finanzierungsrechnung		
SA 0 / SA 1	(0) Nettoergebnis (21 - 22) / Saldo (1) Geldfluss aus der operativen Gebarung (31 - 32)	-116.813,52	-81.100	-35.713,52	-114.175,06	-78.900	-35.275,06
SA 00	Nettoergebnis nach Zuweisung und Entnahmen von Haushaltsrücklagen (SA 0 +/- SU 23)	-116.813,52	-81.100	-35.713,52			
SA 2	Saldo (2) Geldfluss aus der investiven Gebarung (33 - 34)				30.685,58	30.800	-114,42
SA 3	Saldo (3) Nettofinanzierungssaldo (SA 1 + SA 2)				-83.489,48	-48.100	-35.389,48
SA 4	Saldo (4) Geldfluss aus der Finanzierungstätigkeit (35 - 36)				-33.333,34	-33.400	66,66
SA 5	Saldo (5) Geldfluss aus der voranschlagswirksamen Gebarung (SA 3 + SA 4)				-116.822,82	-81.500	-35.322,82
<b>A 32</b>	<b>Musik und darstellende Kunst</b>	<b>RA2021</b>	<b>VA2021</b>	<b>Differenz</b>	<b>RA2021</b>	<b>VA2021</b>	<b>Differenz</b>
		Ergebnisrechnung			Finanzierungsrechnung		
SA 0 / SA 1	(0) Nettoergebnis (21 - 22) / Saldo (1) Geldfluss aus der operativen Gebarung (31 - 32)	-28.229,66	-28.700	470,34	-28.229,66	-28.700	470,34
SA 00	Nettoergebnis nach Zuweisung und Entnahmen von Haushaltsrücklagen (SA 0 +/- SU 23)	-28.229,66	-28.700	470,34			
SA 2	Saldo (2) Geldfluss aus der investiven Gebarung (33 - 34)				0,00	0	0,00
SA 3	Saldo (3) Nettofinanzierungssaldo (SA 1 + SA 2)				-28.229,66	-28.700	470,34
SA 4	Saldo (4) Geldfluss aus der Finanzierungstätigkeit (35 - 36)				0,00	0	0,00
SA 5	Saldo (5) Geldfluss aus der voranschlagswirksamen Gebarung (SA 3 + SA 4)				-28.229,66	-28.700	470,34
<b>UA 320</b>	<b>Ausbildung in Musik und darstellender Kunst</b>	<b>RA2021</b>	<b>VA2021</b>	<b>Differenz</b>	<b>RA2021</b>	<b>VA2021</b>	<b>Differenz</b>
		Ergebnisrechnung			Finanzierungsrechnung		
SA 0 / SA 1	(0) Nettoergebnis (21 - 22) / Saldo (1) Geldfluss aus der operativen Gebarung (31 - 32)	-26.229,66	-27.200	970,34	-26.229,66	-27.200	970,34
SA 00	Nettoergebnis nach Zuweisung und Entnahmen von Haushaltsrücklagen (SA 0 +/- SU 23)	-26.229,66	-27.200	970,34			
SA 2	Saldo (2) Geldfluss aus der investiven Gebarung (33 - 34)				0,00	0	0,00
SA 3	Saldo (3) Nettofinanzierungssaldo (SA 1 + SA 2)				-26.229,66	-27.200	970,34
SA 4	Saldo (4) Geldfluss aus der Finanzierungstätigkeit (35 - 36)				0,00	0	0,00
SA 5	Saldo (5) Geldfluss aus der voranschlagswirksamen Gebarung (SA 3 + SA 4)				-26.229,66	-27.200	970,34

Ansatz 32000 Konto	Ausbildung in Musik und darstellender Kunst	RA2021	VA2021	Differenz	RA2021	VA2021	Differenz
		Ergebnisrechnung			Finanzierungsrechnung		
<b>Operative Gebarung</b>							
32000 810000	Leistungserlöse	50,00	0	50,00	50,00	0	50,00
<b>SU 21 / SU 31</b>	<b>Summe Erträge / Einzahlungen operative Gebarung</b>	<b>50,00</b>	<b>0</b>	<b>50,00</b>	<b>50,00</b>	<b>0</b>	<b>50,00</b>
32000 400000	Geringwertige Wirtschaftsgüter	0,00	100	-100,00	0,00	100	-100,00
32000 457000	Druckwerke	49,80	500	-450,20	49,80	500	-450,20
32000 618100	Instandhaltung von Musikinstrumenten	0,00	300	-300,00	0,00	300	-300,00
32000 728000	Entgelte an Gewerbetreibende	12,00	200	-188,00	12,00	200	-188,00
32000 729000	Sonstige Ausgaben	0,00	100	-100,00	0,00	100	-100,00
32000 752000	Beiträge MSVerband Scheibbs	26.217,86	26.000	217,86	26.217,86	26.000	217,86
<b>SU 22 / SU 32</b>	<b>Summe Aufwendungen / Auszahlungen operative Gebarung</b>	<b>26.279,66</b>	<b>27.200</b>	<b>-920,34</b>	<b>26.279,66</b>	<b>27.200</b>	<b>-920,34</b>
<b>SA 0 / SA 1</b>	<b>(0) Nettoergebnis (21 - 22) / Saldo (1) Geldfluss aus der operativen Gebarung (31 - 32)</b>	<b>-26.229,66</b>	<b>-27.200</b>	<b>970,34</b>	<b>-26.229,66</b>	<b>-27.200</b>	<b>970,34</b>
<b>SU 23</b>	<b>Summe Haushaltsrücklagen</b>	<b>0,00</b>	<b>0</b>	<b>0,00</b>			
<b>SA 00</b>	<b>Nettoergebnis nach Zuweisung und Entnahmen von Haushaltsrücklagen (SA 0 +/- SU 23)</b>	<b>-26.229,66</b>	<b>-27.200</b>	<b>970,34</b>			
<b>Investive Gebarung</b>							
<b>SU 33</b>	<b>Summe Einzahlungen investive Gebarung</b>				<b>0,00</b>	<b>0</b>	<b>0,00</b>
<b>SU 34</b>	<b>Summe Auszahlungen investive Gebarung</b>				<b>0,00</b>	<b>0</b>	<b>0,00</b>
<b>SA 2</b>	<b>Saldo (2) Geldfluss aus der investiven Gebarung (33 - 34)</b>				<b>0,00</b>	<b>0</b>	<b>0,00</b>
<b>SA 3</b>	<b>Saldo (3) Nettofinanzierungssaldo (SA 1 + SA 2)</b>				<b>-26.229,66</b>	<b>-27.200</b>	<b>970,34</b>
<b>Finanzierungstätigkeit</b>							
<b>SU 35</b>	<b>Summe Einzahlungen aus der Finanzierungstätigkeit</b>				<b>0,00</b>	<b>0</b>	<b>0,00</b>
<b>SU 36</b>	<b>Summe Auszahlungen aus der Finanzierungstätigkeit</b>				<b>0,00</b>	<b>0</b>	<b>0,00</b>
<b>SA 4</b>	<b>Saldo (4) Geldfluss aus der Finanzierungstätigkeit (35 - 36)</b>				<b>0,00</b>	<b>0</b>	<b>0,00</b>
<b>SA 5</b>	<b>Saldo (5) Geldfluss aus der voranschlagswirksamen Gebarung (SA 3 + SA 4)</b>				<b>-26.229,66</b>	<b>-27.200</b>	<b>970,34</b>
<b>UA 322</b>	<b>Maßnahmen zur Förderung der Musikpflege</b>	<b>RA2021</b>	<b>VA2021</b>	<b>Differenz</b>	<b>RA2021</b>	<b>VA2021</b>	<b>Differenz</b>
		<b>Ergebnisrechnung</b>			<b>Finanzierungsrechnung</b>		
<b>SA 0 / SA 1</b>	<b>(0) Nettoergebnis (21 - 22) / Saldo (1) Geldfluss aus der operativen Gebarung (31 - 32)</b>	<b>-2.000,00</b>	<b>-1.500</b>	<b>-500,00</b>	<b>-2.000,00</b>	<b>-1.500</b>	<b>-500,00</b>
<b>SA 00</b>	<b>Nettoergebnis nach Zuweisung und Entnahmen von Haushaltsrücklagen (SA 0 +/- SU 23)</b>	<b>-2.000,00</b>	<b>-1.500</b>	<b>-500,00</b>			
<b>SA 2</b>	<b>Saldo (2) Geldfluss aus der investiven Gebarung (33 - 34)</b>				<b>0,00</b>	<b>0</b>	<b>0,00</b>
<b>SA 3</b>	<b>Saldo (3) Nettofinanzierungssaldo (SA 1 + SA 2)</b>				<b>-2.000,00</b>	<b>-1.500</b>	<b>-500,00</b>
<b>SA 4</b>	<b>Saldo (4) Geldfluss aus der Finanzierungstätigkeit (35 - 36)</b>				<b>0,00</b>	<b>0</b>	<b>0,00</b>
<b>SA 5</b>	<b>Saldo (5) Geldfluss aus der voranschlagswirksamen Gebarung (SA 3 + SA 4)</b>				<b>-2.000,00</b>	<b>-1.500</b>	<b>-500,00</b>

Ansatz 32200 Konto	Maßnahmen zur Förderung der Musikpflege	RA2021	VA2021	Differenz	RA2021	VA2021	Differenz
		Ergebnisrechnung			Finanzierungsrechnung		
<b>Operative Gebarung</b>							
SU 21 / SU 31	Summe Erträge / Einzahlungen operative Gebarung	0,00	0	0,00	0,00	0	0,00
32200 757000	Subventionen an Vereine	2.000,00	1.500	500,00	2.000,00	1.500	500,00
SU 22 / SU 32	Summe Aufwendungen / Auszahlungen operative Gebarung	2.000,00	1.500	500,00	2.000,00	1.500	500,00
SA 0 / SA 1	(0) Nettoergebnis (21 - 22) / Saldo (1) Geldfluss aus der operativen Gebarung (31 - 32)	-2.000,00	-1.500	-500,00	-2.000,00	-1.500	-500,00
SU 23	Summe Haushaltsrücklagen	0,00	0	0,00			
SA 00	Nettoergebnis nach Zuweisung und Entnahmen von Haushaltsrücklagen (SA 0 +/- SU 23)	-2.000,00	-1.500	-500,00			
<b>Investive Gebarung</b>							
SU 33	Summe Einzahlungen investive Gebarung				0,00	0	0,00
SU 34	Summe Auszahlungen investive Gebarung				0,00	0	0,00
SA 2	Saldo (2) Geldfluss aus der investiven Gebarung (33 - 34)				0,00	0	0,00
SA 3	Saldo (3) Nettofinanzierungssaldo (SA 1 + SA 2)				-2.000,00	-1.500	-500,00
<b>Finanzierungstätigkeit</b>							
SU 35	Summe Einzahlungen aus der Finanzierungstätigkeit				0,00	0	0,00
SU 36	Summe Auszahlungen aus der Finanzierungstätigkeit				0,00	0	0,00
SA 4	Saldo (4) Geldfluss aus der Finanzierungstätigkeit (35 - 36)				0,00	0	0,00
SA 5	Saldo (5) Geldfluss aus der voranschlagswirksamen Gebarung (SA 3 + SA 4)				-2.000,00	-1.500	-500,00
A 34	Museen und sonstige Sammlungen	RA2021	VA2021	Differenz	RA2021	VA2021	Differenz
		Ergebnisrechnung			Finanzierungsrechnung		
SA 0 / SA 1	(0) Nettoergebnis (21 - 22) / Saldo (1) Geldfluss aus der operativen Gebarung (31 - 32)	-1.603,29	0	-1.603,29	0,00	0	0,00
SA 00	Nettoergebnis nach Zuweisung und Entnahmen von Haushaltsrücklagen (SA 0 +/- SU 23)	-1.603,29	0	-1.603,29			
SA 2	Saldo (2) Geldfluss aus der investiven Gebarung (33 - 34)				0,00	0	0,00
SA 3	Saldo (3) Nettofinanzierungssaldo (SA 1 + SA 2)				0,00	0	0,00
SA 4	Saldo (4) Geldfluss aus der Finanzierungstätigkeit (35 - 36)				0,00	0	0,00
SA 5	Saldo (5) Geldfluss aus der voranschlagswirksamen Gebarung (SA 3 + SA 4)				0,00	0	0,00

UA 340	Museen	RA2021	VA2021	Differenz	RA2021	VA2021	Differenz
				Ergebnisrechnung		Finanzierungsrechnung	
SA 0 / SA 1	(0) Nettoergebnis (21 - 22) / Saldo (1) Geldfluss aus der operativen Gebarung (31 - 32)	-1.603,29	0	-1.603,29	0,00	0	0,00
SA 00	Nettoergebnis nach Zuweisung und Entnahmen von Haushaltsrücklagen (SA 0 +/- SU 23)	-1.603,29	0	-1.603,29			
SA 2	Saldo (2) Geldfluss aus der investiven Gebarung (33 - 34)				0,00	0	0,00
SA 3	Saldo (3) Nettofinanzierungssaldo (SA 1 + SA 2)				0,00	0	0,00
SA 4	Saldo (4) Geldfluss aus der Finanzierungstätigkeit (35 - 36)				0,00	0	0,00
SA 5	Saldo (5) Geldfluss aus der voranschlagswirksamen Gebarung (SA 3 + SA 4)				0,00	0	0,00
Ansatz 34000 Konto	Museen	RA2021	VA2021	Differenz	RA2021	VA2021	Differenz
				Ergebnisrechnung		Finanzierungsrechnung	
Operative Gebarung							
34000 813000	Erträge aus der Auflösung von Investitionszuschüssen (Kapitaltransfers)	960,81	0	960,81			
SU 21 / SU 31	Summe Erträge / Einzahlungen operative Gebarung	960,81	0	960,81	0,00	0	0,00
34000 680200	Planmäßige Abschreibung	747,26	0	747,26			
34000 680300	Planmäßige Abschreibung	1.816,84	0	1.816,84			
SU 22 / SU 32	Summe Aufwendungen / Auszahlungen operative Gebarung	2.564,10	0	2.564,10	0,00	0	0,00
SA 0 / SA 1	(0) Nettoergebnis (21 - 22) / Saldo (1) Geldfluss aus der operativen Gebarung (31 - 32)	-1.603,29	0	-1.603,29	0,00	0	0,00
SU 23	Summe Haushaltsrücklagen	0,00	0	0,00			
SA 00	Nettoergebnis nach Zuweisung und Entnahmen von Haushaltsrücklagen (SA 0 +/- SU 23)	-1.603,29	0	-1.603,29			
Investive Gebarung							
SU 33	Summe Einzahlungen investive Gebarung				0,00	0	0,00
SU 34	Summe Auszahlungen investive Gebarung				0,00	0	0,00
SA 2	Saldo (2) Geldfluss aus der investiven Gebarung (33 - 34)				0,00	0	0,00
SA 3	Saldo (3) Nettofinanzierungssaldo (SA 1 + SA 2)				0,00	0	0,00
Finanzierungstätigkeit							
SU 35	Summe Einzahlungen aus der Finanzierungstätigkeit				0,00	0	0,00
SU 36	Summe Auszahlungen aus der Finanzierungstätigkeit				0,00	0	0,00
SA 4	Saldo (4) Geldfluss aus der Finanzierungstätigkeit (35 - 36)				0,00	0	0,00
SA 5	Saldo (5) Geldfluss aus der voranschlagswirksamen Gebarung (SA 3 + SA 4)				0,00	0	0,00

A 36		Heimatzpflege		RA2021	VA2021	Differenz	RA2021	VA2021	Differenz
		Ergebnisrechnung			Finanzierungsrechnung				
SA 0 / SA 1	(0) Nettoergebnis (21 - 22) / Saldo (1) Geldfluss aus der operativen Gebarung (31 - 32)	-74.901,58	-50.100	-24.801,58	-73.866,41	-47.900	-25.966,41		
SA 00	Nettoergebnis nach Zuweisung und Entnahmen von Haushaltsrücklagen (SA 0 +/- SU 23)	-74.901,58	-50.100	-24.801,58					
SA 2	Saldo (2) Geldfluss aus der investiven Gebarung (33 - 34)				30.685,58	30.800	-114,42		
SA 3	Saldo (3) Nettofinanzierungssaldo (SA 1 + SA 2)				-43.180,83	-17.100	-26.080,83		
SA 4	Saldo (4) Geldfluss aus der Finanzierungstätigkeit (35 - 36)				-33.333,34	-33.400	66,66		
SA 5	Saldo (5) Geldfluss aus der voranschlagswirksamen Gebarung (SA 3 + SA 4)				-76.514,17	-50.500	-26.014,17		
<b>UA 361</b>									
Nichtwissenschaftliche Archive		RA2021	VA2021	Differenz	RA2021	VA2021	Differenz		
		Ergebnisrechnung			Finanzierungsrechnung				
SA 0 / SA 1	(0) Nettoergebnis (21 - 22) / Saldo (1) Geldfluss aus der operativen Gebarung (31 - 32)	-47.285,87	-5.900	-41.385,87	-47.288,85	-4.100	-43.188,85		
SA 00	Nettoergebnis nach Zuweisung und Entnahmen von Haushaltsrücklagen (SA 0 +/- SU 23)	-47.285,87	-5.900	-41.385,87					
SA 2	Saldo (2) Geldfluss aus der investiven Gebarung (33 - 34)				0,00	0	0,00		
SA 3	Saldo (3) Nettofinanzierungssaldo (SA 1 + SA 2)				-47.288,85	-4.100	-43.188,85		
SA 4	Saldo (4) Geldfluss aus der Finanzierungstätigkeit (35 - 36)				0,00	0	0,00		
SA 5	Saldo (5) Geldfluss aus der voranschlagswirksamen Gebarung (SA 3 + SA 4)				-47.288,85	-4.100	-43.188,85		
<b>Ansatz 36100 Konto</b>									
Nichtwissenschaftliche Archive		RA2021	VA2021	Differenz	RA2021	VA2021	Differenz		
		Ergebnisrechnung			Finanzierungsrechnung				
<b>Operative Gebarung</b>									
36100 808000	Erlös aus Buchverkauf	60,00	0	60,00	60,00	0	60,00		
36100 829000	Sonstige Einnahmen	56,32	100	-43,68	56,32	100	-43,68		
36100 829001	Einnahmen Kochbuchausst.	0,00	8.000	-8.000,00	0,00	8.000	-8.000,00		
36100 861900	Förderung Abt. Kultur	0,00	25.000	-25.000,00	0,00	25.000	-25.000,00		
36100 888000	Transfers von der Europäischen Union	0,00	33.000	-33.000,00	0,00	33.000	-33.000,00		
<b>SU 21 / SU 31</b>	<b>Summe Erträge / Einzahlungen operative Gebarung</b>	<b>116,32</b>	<b>66.100</b>	<b>-65.983,68</b>	<b>116,32</b>	<b>66.100</b>	<b>-65.983,68</b>		
36100 454000	Reinigungsmittel	0,00	100	-100,00	2,98	100	-97,02		
36100 457000	Druckwerke	0,00	100	-100,00	0,00	100	-100,00		
36100 523000	Arbeiter nicht ganzjährig besc häftigt	0,00	100	-100,00	0,00	100	-100,00		
36100 580000	DG-Beitrag zum FLAF	0,00	100	-100,00	0,00	100	-100,00		
36100 582000	DG-Beitrag zur soz. Sicherheit	0,00	100	-100,00	0,00	100	-100,00		
36100 600000	Strom	188,55	300	-111,45	188,55	300	-111,45		
36100 614000	Instandhaltung von Gebäuden	0,00	100	-100,00	0,00	100	-100,00		
36100 618000	Instandhaltung Einrichtungsgeg enstände	0,00	1.000	-1.000,00	0,00	1.000	-1.000,00		
36100 670000	Versicherungen	186,19	200	-13,81	186,19	200	-13,81		
36100 680000	Planmäßige Abschreibung	0,00	1.800	-1.800,00					
36100 710000	Öffentliche Abgaben	28,20	100	-71,80	28,20	100	-71,80		
36100 711000	Kanal-, Wasser- u. Müllgebühre n	556,07	600	-43,93	556,07	600	-43,93		

Ansatz 36100 Konto	Nichtwissenschaftliche Archive	RA2021	VA2021	Differenz	RA2021	VA2021	Differenz
		Ergebnisrechnung			Finanzierungsrechnung		
36100 723000	Lange Nacht der Museen	48,30	0	48,30	48,30	0	48,30
36100 728000	Entgelte an Gewerbe- treibende , Eigenl.	0,00	200	-200,00	0,00	200	-200,00
36100 728001	Kochbuchausstellung	45.012,28	66.000	-20.987,72	45.012,28	66.000	-20.987,72
36100 729200	Verwaltungskostenersatz 03	804,00	700	104,00	804,00	700	104,00
36100 729300	Personalkostenersatz Bauhof 03	578,60	500	78,60	578,60	500	78,60
<b>SU 22 / SU 32</b>	<b>Summe Aufwendungen / Auszahlungen operative Gebarung</b>	<b>47.402,19</b>	<b>72.000</b>	<b>-24.597,81</b>	<b>47.405,17</b>	<b>70.200</b>	<b>-22.794,83</b>
<b>SA 0 / SA 1</b>	<b>(0) Nettoergebnis (21 - 22) / Saldo (1) Geldfluss aus der operativen Gebarung (31 - 32)</b>	<b>-47.285,87</b>	<b>-5.900</b>	<b>-41.385,87</b>	<b>-47.288,85</b>	<b>-4.100</b>	<b>-43.188,85</b>
<b>SU 23</b>	<b>Summe Haushaltsrücklagen</b>	<b>0,00</b>	<b>0</b>	<b>0,00</b>			
<b>SA 00</b>	<b>Nettoergebnis nach Zuweisung und Entnahmen von Haushaltsrücklagen (SA 0 +/- SU 23)</b>	<b>-47.285,87</b>	<b>-5.900</b>	<b>-41.385,87</b>			
<b>Investive Gebarung</b>							
<b>SU 33</b>	<b>Summe Einzahlungen investive Gebarung</b>				<b>0,00</b>	<b>0</b>	<b>0,00</b>
<b>SU 34</b>	<b>Summe Auszahlungen investive Gebarung</b>				<b>0,00</b>	<b>0</b>	<b>0,00</b>
<b>SA 2</b>	<b>Saldo (2) Geldfluss aus der investiven Gebarung (33 - 34)</b>				<b>0,00</b>	<b>0</b>	<b>0,00</b>
<b>SA 3</b>	<b>Saldo (3) Nettofinanzierungssaldo (SA 1 + SA 2)</b>				<b>-47.288,85</b>	<b>-4.100</b>	<b>-43.188,85</b>
<b>Finanzierungstätigkeit</b>							
<b>SU 35</b>	<b>Summe Einzahlungen aus der Finanzierungstätigkeit</b>				<b>0,00</b>	<b>0</b>	<b>0,00</b>
<b>SU 36</b>	<b>Summe Auszahlungen aus der Finanzierungstätigkeit</b>				<b>0,00</b>	<b>0</b>	<b>0,00</b>
<b>SA 4</b>	<b>Saldo (4) Geldfluss aus der Finanzierungstätigkeit (35 - 36)</b>				<b>0,00</b>	<b>0</b>	<b>0,00</b>
<b>SA 5</b>	<b>Saldo (5) Geldfluss aus der voranschlagswirksamen Gebarung (SA 3 + SA 4)</b>				<b>-47.288,85</b>	<b>-4.100</b>	<b>-43.188,85</b>
<b>UA 363</b>	<b>Altstadterhaltung und Ortsbildpflege</b>	<b>RA2021</b>	<b>VA2021</b>	<b>Differenz</b>	<b>RA2021</b>	<b>VA2021</b>	<b>Differenz</b>
		Ergebnisrechnung			Finanzierungsrechnung		
<b>SA 0 / SA 1</b>	<b>(0) Nettoergebnis (21 - 22) / Saldo (1) Geldfluss aus der operativen Gebarung (31 - 32)</b>	<b>-25.102,03</b>	<b>-37.000</b>	<b>11.897,97</b>	<b>-24.230,68</b>	<b>-36.600</b>	<b>12.369,32</b>
<b>SA 00</b>	<b>Nettoergebnis nach Zuweisung und Entnahmen von Haushaltsrücklagen (SA 0 +/- SU 23)</b>	<b>-25.102,03</b>	<b>-37.000</b>	<b>11.897,97</b>			
<b>SA 2</b>	<b>Saldo (2) Geldfluss aus der investiven Gebarung (33 - 34)</b>				<b>30.685,58</b>	<b>30.800</b>	<b>-114,42</b>
<b>SA 3</b>	<b>Saldo (3) Nettofinanzierungssaldo (SA 1 + SA 2)</b>				<b>6.454,90</b>	<b>-5.800</b>	<b>12.254,90</b>
<b>SA 4</b>	<b>Saldo (4) Geldfluss aus der Finanzierungstätigkeit (35 - 36)</b>				<b>-33.333,34</b>	<b>-33.400</b>	<b>66,66</b>
<b>SA 5</b>	<b>Saldo (5) Geldfluss aus der voranschlagswirksamen Gebarung (SA 3 + SA 4)</b>				<b>-26.878,44</b>	<b>-39.200</b>	<b>12.321,56</b>

Ansatz 36300 Konto	Altstadterhaltung und Ortsbild pflege	RA2021	VA2021	Differenz	RA2021	VA2021	Differenz
		Ergebnisrechnung			Finanzierungsrechnung		
<b>Operative Gebarung</b>							
36300 811000	Einnahmen aus Vermietung und V erpachtung von Sachen sowie au s Dienstbarkeiten und Baurecht	13,50	0	13,50	13,50	0	13,50
36300 816000	Kostenbeiträge (Kostensätze) für sonstige Leistungen	536,24	0	536,24	536,24	0	536,24
36300 861900	Förderung G21/Dorferneuerung	0,00	1.000	-1.000,00	0,00	1.000	-1.000,00
<b>SU 21 / SU 31</b>	<b>Summe Erträge / Einzahlungen operative Gebarung</b>	<b>549,74</b>	<b>1.000</b>	<b>-450,26</b>	<b>549,74</b>	<b>1.000</b>	<b>-450,26</b>
36300 613000	Instandhaltung Grundstückseinr	0,00	10.000	-10.000,00	0,00	10.000	-10.000,00
36300 680000	Planmäßige Abschreibung	0,00	400	-400,00			
36300 680200	Planmäßige Abschreibung Grundstückseinrichtung	439,82	0	439,82			
36300 680500	Planmäßige Abschreibung Sonderanlage	431,53	0	431,53			
36300 711000	Müllgebühr	0,00	200	-200,00	0,00	200	-200,00
36300 728000	Entgelte an Gewerbetreibende b zw. Eigenleistungen	8.142,06	7.000	1.142,06	8.142,06	7.000	1.142,06
36300 729200	Verwaltungskostensersatz 03	1.258,00	1.800	-542,00	1.258,00	1.800	-542,00
36300 729300	Personalkostensersatz Bauhof 03	13.337,43	15.000	-1.662,57	13.337,43	15.000	-1.662,57
36300 757010	Gemeinde 21	2.042,93	4.000	-1.957,07	2.042,93	4.000	-1.957,07
<b>SU 22 / SU 32</b>	<b>Summe Aufwendungen / Auszahlungen operative Gebarung</b>	<b>25.651,77</b>	<b>38.400</b>	<b>-12.748,23</b>	<b>24.780,42</b>	<b>38.000</b>	<b>-13.219,58</b>
<b>SA 0 / SA 1</b>	<b>(0) Nettoergebnis (21 - 22) / Saldo (1) Geldfluss aus der operativen Gebarung (31 - 32)</b>	<b>-25.102,03</b>	<b>-37.400</b>	<b>12.297,97</b>	<b>-24.230,68</b>	<b>-37.000</b>	<b>12.769,32</b>
<b>SU 23</b>	<b>Summe Haushaltsrücklagen</b>	<b>0,00</b>	<b>0</b>	<b>0,00</b>			
<b>SA 00</b>	<b>Nettoergebnis nach Zuweisung und Entnahmen von Haushaltsrücklagen (SA 0 +/- SU 23)</b>	<b>-25.102,03</b>	<b>-37.400</b>	<b>12.297,97</b>			
<b>Investive Gebarung</b>							
<b>SU 33</b>	<b>Summe Einzahlungen investive Gebarung</b>				<b>0,00</b>	<b>0</b>	<b>0,00</b>
36300 050000	Sonderanlage				2.647,76	2.600	47,76
<b>SU 34</b>	<b>Summe Auszahlungen investive Gebarung</b>				<b>2.647,76</b>	<b>2.600</b>	<b>47,76</b>
<b>SA 2</b>	<b>Saldo (2) Geldfluss aus der investiven Gebarung (33 - 34)</b>				<b>-2.647,76</b>	<b>-2.600</b>	<b>-47,76</b>
<b>SA 3</b>	<b>Saldo (3) Nettofinanzierungssaldo (SA 1 + SA 2)</b>				<b>-26.878,44</b>	<b>-39.600</b>	<b>12.721,56</b>
<b>Finanzierungstätigkeit</b>							
<b>SU 35</b>	<b>Summe Einzahlungen aus der Finanzierungstätigkeit</b>				<b>0,00</b>	<b>0</b>	<b>0,00</b>
<b>SU 36</b>	<b>Summe Auszahlungen aus der Finanzierungstätigkeit</b>				<b>0,00</b>	<b>0</b>	<b>0,00</b>
<b>SA 4</b>	<b>Saldo (4) Geldfluss aus der Finanzierungstätigkeit (35 - 36)</b>				<b>0,00</b>	<b>0</b>	<b>0,00</b>
<b>SA 5</b>	<b>Saldo (5) Geldfluss aus der voranschlagswirksamen Gebarung (SA 3 + SA 4)</b>				<b>-26.878,44</b>	<b>-39.600</b>	<b>12.721,56</b>

Ansatz 36301 Konto	Projekt Neubruck	RA2021	VA2021	Differenz	RA2021	VA2021	Differenz
		Ergebnisrechnung			Finanzierungsrechnung		
<b>Operative Gebarung</b>							
36301 861000	Zinsenzuschuss des Landes	3.831,04	4.600	-768,96	3.831,04	4.600	-768,96
36301 864000	Transfers von Unternehmen (ohne Finanzunternehmen) und andere	547,29	800	-252,71	547,29	800	-252,71
<b>SU 21 / SU 31</b>	<b>Summe Erträge / Einzahlungen operative Gebarung</b>	<b>4.378,33</b>	<b>5.400</b>	<b>-1.021,67</b>	<b>4.378,33</b>	<b>5.400</b>	<b>-1.021,67</b>
36301 650000	Zinsen für Finanzschulden Inland	4.378,33	5.000	-621,67	4.378,33	5.000	-621,67
<b>SU 22 / SU 32</b>	<b>Summe Aufwendungen / Auszahlungen operative Gebarung</b>	<b>4.378,33</b>	<b>5.000</b>	<b>-621,67</b>	<b>4.378,33</b>	<b>5.000</b>	<b>-621,67</b>
<b>SA 0 / SA 1</b>	<b>(0) Nettoergebnis (21 - 22) / Saldo (1) Geldfluss aus der operativen Gebarung (31 - 32)</b>	<b>0,00</b>	<b>400</b>	<b>-400,00</b>	<b>0,00</b>	<b>400</b>	<b>-400,00</b>
<b>SU 23</b>	<b>Summe Haushaltsrücklagen</b>	<b>0,00</b>	<b>0</b>	<b>0,00</b>			
<b>SA 00</b>	<b>Nettoergebnis nach Zuweisung und Entnahmen von Haushaltsrücklagen (SA 0 +/- SU 23)</b>	<b>0,00</b>	<b>400</b>	<b>-400,00</b>			
<b>Investive Gebarung</b>							
36301 242000	Darlehensrückzahlung verbände (ohne marktbestimmte Tätigkeit) und Gemeindefonds				0,00	33.400	-33.400,00
36301 248000	Darlehen an Beteiligungen				33.333,34	0	33.333,34
<b>SU 33</b>	<b>Summe Einzahlungen investive Gebarung</b>				<b>33.333,34</b>	<b>33.400</b>	<b>-66,66</b>
<b>SU 34</b>	<b>Summe Auszahlungen investive Gebarung</b>				<b>0,00</b>	<b>0</b>	<b>0,00</b>
<b>SA 2</b>	<b>Saldo (2) Geldfluss aus der investiven Gebarung (33 - 34)</b>				<b>33.333,34</b>	<b>33.400</b>	<b>-66,66</b>
<b>SA 3</b>	<b>Saldo (3) Nettofinanzierungssaldo (SA 1 + SA 2)</b>				<b>33.333,34</b>	<b>33.800</b>	<b>-466,66</b>
<b>Finanzierungstätigkeit</b>							
<b>SU 35</b>	<b>Summe Einzahlungen aus der Finanzierungstätigkeit</b>				<b>0,00</b>	<b>0</b>	<b>0,00</b>
36301 346100	Darlehenstilung incl. Untern.				33.333,34	33.400	-66,66
<b>SU 36</b>	<b>Summe Auszahlungen aus der Finanzierungstätigkeit</b>				<b>33.333,34</b>	<b>33.400</b>	<b>-66,66</b>
<b>SA 4</b>	<b>Saldo (4) Geldfluss aus der Finanzierungstätigkeit (35 - 36)</b>				<b>-33.333,34</b>	<b>-33.400</b>	<b>66,66</b>
<b>SA 5</b>	<b>Saldo (5) Geldfluss aus der voranschlagswirksamen Gebarung (SA 3 + SA 4)</b>				<b>0,00</b>	<b>400</b>	<b>-400,00</b>
<b>UA 369</b>	<b>Sonstige Einrichtungen und Maßnahmen</b>	<b>RA2021</b>	<b>VA2021</b>	<b>Differenz</b>	<b>RA2021</b>	<b>VA2021</b>	<b>Differenz</b>
		Ergebnisrechnung			Finanzierungsrechnung		
<b>SA 0 / SA 1</b>	<b>(0) Nettoergebnis (21 - 22) / Saldo (1) Geldfluss aus der operativen Gebarung (31 - 32)</b>	<b>-2.513,68</b>	<b>-7.200</b>	<b>4.686,32</b>	<b>-2.346,88</b>	<b>-7.200</b>	<b>4.853,12</b>
<b>SA 00</b>	<b>Nettoergebnis nach Zuweisung und Entnahmen von Haushaltsrücklagen (SA 0 +/- SU 23)</b>	<b>-2.513,68</b>	<b>-7.200</b>	<b>4.686,32</b>			
<b>SA 2</b>	<b>Saldo (2) Geldfluss aus der investiven Gebarung (33 - 34)</b>				<b>0,00</b>	<b>0</b>	<b>0,00</b>
<b>SA 3</b>	<b>Saldo (3) Nettofinanzierungssaldo (SA 1 + SA 2)</b>				<b>-2.346,88</b>	<b>-7.200</b>	<b>4.853,12</b>
<b>SA 4</b>	<b>Saldo (4) Geldfluss aus der Finanzierungstätigkeit (35 - 36)</b>				<b>0,00</b>	<b>0</b>	<b>0,00</b>
<b>SA 5</b>	<b>Saldo (5) Geldfluss aus der voranschlagswirksamen Gebarung (SA 3 + SA 4)</b>				<b>-2.346,88</b>	<b>-7.200</b>	<b>4.853,12</b>



Ansatz 36900 Konto	Sonstige Einrichtungen und Maßnahmen	RA2021	VA2021	Differenz	RA2021	VA2021	Differenz
		Ergebnisrechnung			Finanzierungsrechnung		
<b>Operative Gebarung</b>							
<b>SU 21 / SU 31</b>	<b>Summe Erträge / Einzahlungen operative Gebarung</b>	<b>0,00</b>	<b>0</b>	<b>0,00</b>	<b>0,00</b>	<b>0</b>	<b>0,00</b>
36900 680500	Planmäßige Abschreibung	166,80	0	166,80			
36900 723000	Repräsentationsausgaben	320,00	2.000	-1.680,00	320,00	2.000	-1.680,00
36900 729000	Sonstige Ausgaben	216,90	1.700	-1.483,10	216,90	1.700	-1.483,10
36900 729300	Personalkostenersatz Bauhof 03	1.809,98	3.500	-1.690,02	1.809,98	3.500	-1.690,02
<b>SU 22 / SU 32</b>	<b>Summe Aufwendungen / Auszahlungen operative Gebarung</b>	<b>2.513,68</b>	<b>7.200</b>	<b>-4.686,32</b>	<b>2.346,88</b>	<b>7.200</b>	<b>-4.853,12</b>
<b>SA 0 / SA 1</b>	<b>(0) Nettoergebnis (21 - 22) / Saldo (1) Geldfluss aus der operativen Gebarung (31 - 32)</b>	<b>-2.513,68</b>	<b>-7.200</b>	<b>4.686,32</b>	<b>-2.346,88</b>	<b>-7.200</b>	<b>4.853,12</b>
<b>SU 23</b>	<b>Summe Haushaltsrücklagen</b>	<b>0,00</b>	<b>0</b>	<b>0,00</b>			
<b>SA 00</b>	<b>Nettoergebnis nach Zuweisung und Entnahmen von Haushaltsrücklagen (SA 0 +/- SU 23)</b>	<b>-2.513,68</b>	<b>-7.200</b>	<b>4.686,32</b>			
<b>Investive Gebarung</b>							
<b>SU 33</b>	<b>Summe Einzahlungen investive Gebarung</b>				<b>0,00</b>	<b>0</b>	<b>0,00</b>
<b>SU 34</b>	<b>Summe Auszahlungen investive Gebarung</b>				<b>0,00</b>	<b>0</b>	<b>0,00</b>
<b>SA 2</b>	<b>Saldo (2) Geldfluss aus der investiven Gebarung (33 - 34)</b>				<b>0,00</b>	<b>0</b>	<b>0,00</b>
<b>SA 3</b>	<b>Saldo (3) Nettofinanzierungssaldo (SA 1 + SA 2)</b>				<b>-2.346,88</b>	<b>-7.200</b>	<b>4.853,12</b>
<b>Finanzierungstätigkeit</b>							
<b>SU 35</b>	<b>Summe Einzahlungen aus der Finanzierungstätigkeit</b>				<b>0,00</b>	<b>0</b>	<b>0,00</b>
<b>SU 36</b>	<b>Summe Auszahlungen aus der Finanzierungstätigkeit</b>				<b>0,00</b>	<b>0</b>	<b>0,00</b>
<b>SA 4</b>	<b>Saldo (4) Geldfluss aus der Finanzierungstätigkeit (35 - 36)</b>				<b>0,00</b>	<b>0</b>	<b>0,00</b>
<b>SA 5</b>	<b>Saldo (5) Geldfluss aus der voranschlagswirksamen Gebarung (SA 3 + SA 4)</b>				<b>-2.346,88</b>	<b>-7.200</b>	<b>4.853,12</b>
<b>A 38</b>	<b>Sonstige Kulturpflege</b>	<b>RA2021</b>	<b>VA2021</b>	<b>Differenz</b>	<b>RA2021</b>	<b>VA2021</b>	<b>Differenz</b>
		Ergebnisrechnung			Finanzierungsrechnung		
<b>SA 0 / SA 1</b>	<b>(0) Nettoergebnis (21 - 22) / Saldo (1) Geldfluss aus der operativen Gebarung (31 - 32)</b>	<b>-11.578,99</b>	<b>-2.200</b>	<b>-9.378,99</b>	<b>-11.578,99</b>	<b>-2.200</b>	<b>-9.378,99</b>
<b>SA 00</b>	<b>Nettoergebnis nach Zuweisung und Entnahmen von Haushaltsrücklagen (SA 0 +/- SU 23)</b>	<b>-11.578,99</b>	<b>-2.200</b>	<b>-9.378,99</b>			
<b>SA 2</b>	<b>Saldo (2) Geldfluss aus der investiven Gebarung (33 - 34)</b>				<b>0,00</b>	<b>0</b>	<b>0,00</b>
<b>SA 3</b>	<b>Saldo (3) Nettofinanzierungssaldo (SA 1 + SA 2)</b>				<b>-11.578,99</b>	<b>-2.200</b>	<b>-9.378,99</b>
<b>SA 4</b>	<b>Saldo (4) Geldfluss aus der Finanzierungstätigkeit (35 - 36)</b>				<b>0,00</b>	<b>0</b>	<b>0,00</b>
<b>SA 5</b>	<b>Saldo (5) Geldfluss aus der voranschlagswirksamen Gebarung (SA 3 + SA 4)</b>				<b>-11.578,99</b>	<b>-2.200</b>	<b>-9.378,99</b>

UA 381	Maßnahmen der Kulturpflege	RA2021	VA2021	Differenz	RA2021	VA2021	Differenz
Ergebnisrechnung				Finanzierungsrechnung			
SA 0 / SA 1	(0) Nettoergebnis (21 - 22) / Saldo (1) Geldfluss aus der operativen Gebarung (31 - 32)	-11.578,99	-2.200	-9.378,99	-11.578,99	-2.200	-9.378,99
SA 00	Nettoergebnis nach Zuweisung und Entnahmen von Haushaltsrücklagen (SA 0 +/- SU 23)	-11.578,99	-2.200	-9.378,99			
SA 2	Saldo (2) Geldfluss aus der investiven Gebarung (33 - 34)				0,00	0	0,00
SA 3	Saldo (3) Nettofinanzierungssaldo (SA 1 + SA 2)				-11.578,99	-2.200	-9.378,99
SA 4	Saldo (4) Geldfluss aus der Finanzierungstätigkeit (35 - 36)				0,00	0	0,00
SA 5	Saldo (5) Geldfluss aus der voranschlagswirksamen Gebarung (SA 3 + SA 4)				-11.578,99	-2.200	-9.378,99
Ansatz 38100 Konto	Veranstaltungen	RA2021	VA2021	Differenz	RA2021	VA2021	Differenz
Ergebnisrechnung				Finanzierungsrechnung			
Operative Gebarung							
38100 829002	Einn. BGM-Treffen	5.250,00	3.500	1.750,00	5.250,00	3.500	1.750,00
SU 21 / SU 31	Summe Erträge / Einzahlungen operative Gebarung	5.250,00	3.500	1.750,00	5.250,00	3.500	1.750,00
38100 723400	Amtspauschalien und Repräsentationsausgaben, Radio-NÖ-Sommer tour-Bus	0,00	500	-500,00	0,00	500	-500,00
38100 728001	Bürgermeisterinnentreffen	12.854,40	4.000	8.854,40	12.854,40	4.000	8.854,40
38100 729000	Sonstige Ausgaben	0,00	200	-200,00	0,00	200	-200,00
38100 729300	Personalkostenersatz Bauhof 03	2.974,59	1.000	1.974,59	2.974,59	1.000	1.974,59
38100 757000	Förderung Veranstaltungen	1.000,00	0	1.000,00	1.000,00	0	1.000,00
SU 22 / SU 32	Summe Aufwendungen / Auszahlungen operative Gebarung	16.828,99	5.700	11.128,99	16.828,99	5.700	11.128,99
SA 0 / SA 1	(0) Nettoergebnis (21 - 22) / Saldo (1) Geldfluss aus der operativen Gebarung (31 - 32)	-11.578,99	-2.200	-9.378,99	-11.578,99	-2.200	-9.378,99
SU 23	Summe Haushaltsrücklagen	0,00	0	0,00			
SA 00	Nettoergebnis nach Zuweisung und Entnahmen von Haushaltsrücklagen (SA 0 +/- SU 23)	-11.578,99	-2.200	-9.378,99			
Investive Gebarung							
SU 33	Summe Einzahlungen investive Gebarung				0,00	0	0,00
SU 34	Summe Auszahlungen investive Gebarung				0,00	0	0,00
SA 2	Saldo (2) Geldfluss aus der investiven Gebarung (33 - 34)				0,00	0	0,00
SA 3	Saldo (3) Nettofinanzierungssaldo (SA 1 + SA 2)				-11.578,99	-2.200	-9.378,99
Finanzierungstätigkeit							
SU 35	Summe Einzahlungen aus der Finanzierungstätigkeit				0,00	0	0,00
SU 36	Summe Auszahlungen aus der Finanzierungstätigkeit				0,00	0	0,00
SA 4	Saldo (4) Geldfluss aus der Finanzierungstätigkeit (35 - 36)				0,00	0	0,00
SA 5	Saldo (5) Geldfluss aus der voranschlagswirksamen Gebarung (SA 3 + SA 4)				-11.578,99	-2.200	-9.378,99

A 39	Kultus	RA2021	VA2021	Differenz	RA2021	VA2021	Differenz
		Ergebnisrechnung			Finanzierungsrechnung		
SA 0 / SA 1	(0) Nettoergebnis (21 - 22) / Saldo (1) Geldfluss aus der operativen Gebarung (31 - 32)	-500,00	-100	-400,00	-500,00	-100	-400,00
SA 00	Nettoergebnis nach Zuweisung und Entnahmen von Haushaltsrücklagen (SA 0 +/- SU 23)	-500,00	-100	-400,00			
SA 2	Saldo (2) Geldfluss aus der investiven Gebarung (33 - 34)				0,00	0	0,00
SA 3	Saldo (3) Nettofinanzierungssaldo (SA 1 + SA 2)				-500,00	-100	-400,00
SA 4	Saldo (4) Geldfluss aus der Finanzierungstätigkeit (35 - 36)				0,00	0	0,00
SA 5	Saldo (5) Geldfluss aus der voranschlagswirksamen Gebarung (SA 3 + SA 4)				-500,00	-100	-400,00
UA 390	Kirchliche Angelegenheiten	RA2021	VA2021	Differenz	RA2021	VA2021	Differenz
		Ergebnisrechnung			Finanzierungsrechnung		
SA 0 / SA 1	(0) Nettoergebnis (21 - 22) / Saldo (1) Geldfluss aus der operativen Gebarung (31 - 32)	-500,00	-100	-400,00	-500,00	-100	-400,00
SA 00	Nettoergebnis nach Zuweisung und Entnahmen von Haushaltsrücklagen (SA 0 +/- SU 23)	-500,00	-100	-400,00			
SA 2	Saldo (2) Geldfluss aus der investiven Gebarung (33 - 34)				0,00	0	0,00
SA 3	Saldo (3) Nettofinanzierungssaldo (SA 1 + SA 2)				-500,00	-100	-400,00
SA 4	Saldo (4) Geldfluss aus der Finanzierungstätigkeit (35 - 36)				0,00	0	0,00
SA 5	Saldo (5) Geldfluss aus der voranschlagswirksamen Gebarung (SA 3 + SA 4)				-500,00	-100	-400,00

Ansatz 39000 Konto	Kirchliche Angelegenheiten	RA2021	VA2021	Differenz	RA2021	VA2021	Differenz
		Ergebnisrechnung			Finanzierungsrechnung		
<b>Operative Gebarung</b>							
39000 860200	Bundesförderung KIP	40.000,00	40.000	0,00	40.000,00	40.000	0,00
39000 867000	Eigenmittel Pfarre St. Anton ationen ohne Erwerbszweck	0,00	60.000	-60.000,00	0,00	60.000	-60.000,00
<b>SU 21 / SU 31</b>	<b>Summe Erträge / Einzahlungen operative Gebarung</b>	<b>40.000,00</b>	<b>100.000</b>	<b>-60.000,00</b>	<b>40.000,00</b>	<b>100.000</b>	<b>-60.000,00</b>
39000 614000	Instandhaltung vonGebäuden	40.000,00	100.000	-60.000,00	40.000,00	100.000	-60.000,00
39000 757000	Evang. Pfarrkirche	500,00	100	400,00	500,00	100	400,00
<b>SU 22 / SU 32</b>	<b>Summe Aufwendungen / Auszahlungen operative Gebarung</b>	<b>40.500,00</b>	<b>100.100</b>	<b>-59.600,00</b>	<b>40.500,00</b>	<b>100.100</b>	<b>-59.600,00</b>
<b>SA 0 / SA 1</b>	<b>(0) Nettoergebnis (21 - 22) / Saldo (1) Geldfluss aus der operativen Gebarung (31 - 32)</b>	<b>-500,00</b>	<b>-100</b>	<b>-400,00</b>	<b>-500,00</b>	<b>-100</b>	<b>-400,00</b>
<b>SU 23</b>	<b>Summe Haushaltsrücklagen</b>	<b>0,00</b>	<b>0</b>	<b>0,00</b>			
<b>SA 00</b>	<b>Nettoergebnis nach Zuweisung und Entnahmen von Haushaltsrücklagen (SA 0 +/- SU 23)</b>	<b>-500,00</b>	<b>-100</b>	<b>-400,00</b>			
<b>Investive Gebarung</b>							
<b>SU 33</b>	<b>Summe Einzahlungen investive Gebarung</b>				<b>0,00</b>	<b>0</b>	<b>0,00</b>
<b>SU 34</b>	<b>Summe Auszahlungen investive Gebarung</b>				<b>0,00</b>	<b>0</b>	<b>0,00</b>
<b>SA 2</b>	<b>Saldo (2) Geldfluss aus der investiven Gebarung (33 - 34)</b>				<b>0,00</b>	<b>0</b>	<b>0,00</b>
<b>SA 3</b>	<b>Saldo (3) Nettofinanzierungssaldo (SA 1 + SA 2)</b>				<b>-500,00</b>	<b>-100</b>	<b>-400,00</b>
<b>Finanzierungstätigkeit</b>							
<b>SU 35</b>	<b>Summe Einzahlungen aus der Finanzierungstätigkeit</b>				<b>0,00</b>	<b>0</b>	<b>0,00</b>
<b>SU 36</b>	<b>Summe Auszahlungen aus der Finanzierungstätigkeit</b>				<b>0,00</b>	<b>0</b>	<b>0,00</b>
<b>SA 4</b>	<b>Saldo (4) Geldfluss aus der Finanzierungstätigkeit (35 - 36)</b>				<b>0,00</b>	<b>0</b>	<b>0,00</b>
<b>SA 5</b>	<b>Saldo (5) Geldfluss aus der voranschlagswirksamen Gebarung (SA 3 + SA 4)</b>				<b>-500,00</b>	<b>-100</b>	<b>-400,00</b>

## Detailnachweis der Konten

Einzelplan 4	Soziale Wohlfahrt und Wohnbauförderung (Länder und Gemeinden)	RA2021	VA2021	Differenz	RA2021	VA2021	Differenz
		Ergebnisrechnung			Finanzierungsrechnung		
SA 0 / SA 1	(0) Nettoergebnis (21 - 22) / Saldo (1) Geldfluss aus der operativen Gebarung (31 - 32)	-173.025,75	-162.500	-10.525,75	-173.025,75	-162.500	-10.525,75
SA 00	Nettoergebnis nach Zuweisung und Entnahmen von Haushaltsrücklagen (SA 0 +/- SU 23)	-173.025,75	-162.500	-10.525,75			
SA 2	Saldo (2) Geldfluss aus der investiven Gebarung (33 - 34)				0,00	0	0,00
SA 3	Saldo (3) Nettofinanzierungssaldo (SA 1 + SA 2)				-173.025,75	-162.500	-10.525,75
SA 4	Saldo (4) Geldfluss aus der Finanzierungstätigkeit (35 - 36)				0,00	0	0,00
SA 5	Saldo (5) Geldfluss aus der voranschlagswirksamen Gebarung (SA 3 + SA 4)				-173.025,75	-162.500	-10.525,75
<b>A 41</b>	<b>Allgemeine öffentliche Wohlfahrt</b>	<b>RA2021</b>	<b>VA2021</b>	<b>Differenz</b>	<b>RA2021</b>	<b>VA2021</b>	<b>Differenz</b>
		Ergebnisrechnung			Finanzierungsrechnung		
SA 0 / SA 1	(0) Nettoergebnis (21 - 22) / Saldo (1) Geldfluss aus der operativen Gebarung (31 - 32)	-140.151,96	-135.000	-5.151,96	-140.151,96	-135.000	-5.151,96
SA 00	Nettoergebnis nach Zuweisung und Entnahmen von Haushaltsrücklagen (SA 0 +/- SU 23)	-140.151,96	-135.000	-5.151,96			
SA 2	Saldo (2) Geldfluss aus der investiven Gebarung (33 - 34)				0,00	0	0,00
SA 3	Saldo (3) Nettofinanzierungssaldo (SA 1 + SA 2)				-140.151,96	-135.000	-5.151,96
SA 4	Saldo (4) Geldfluss aus der Finanzierungstätigkeit (35 - 36)				0,00	0	0,00
SA 5	Saldo (5) Geldfluss aus der voranschlagswirksamen Gebarung (SA 3 + SA 4)				-140.151,96	-135.000	-5.151,96
<b>UA 419</b>	<b>Sonstige Einrichtungen und Maßnahmen</b>	<b>RA2021</b>	<b>VA2021</b>	<b>Differenz</b>	<b>RA2021</b>	<b>VA2021</b>	<b>Differenz</b>
		Ergebnisrechnung			Finanzierungsrechnung		
SA 0 / SA 1	(0) Nettoergebnis (21 - 22) / Saldo (1) Geldfluss aus der operativen Gebarung (31 - 32)	-140.151,96	-135.000	-5.151,96	-140.151,96	-135.000	-5.151,96
SA 00	Nettoergebnis nach Zuweisung und Entnahmen von Haushaltsrücklagen (SA 0 +/- SU 23)	-140.151,96	-135.000	-5.151,96			
SA 2	Saldo (2) Geldfluss aus der investiven Gebarung (33 - 34)				0,00	0	0,00
SA 3	Saldo (3) Nettofinanzierungssaldo (SA 1 + SA 2)				-140.151,96	-135.000	-5.151,96
SA 4	Saldo (4) Geldfluss aus der Finanzierungstätigkeit (35 - 36)				0,00	0	0,00
SA 5	Saldo (5) Geldfluss aus der voranschlagswirksamen Gebarung (SA 3 + SA 4)				-140.151,96	-135.000	-5.151,96

Ansatz 41900 Konto	Sonstige Einrichtungen und Maßnahmen	RA2021	VA2021	Differenz	RA2021	VA2021	Differenz
		Ergebnisrechnung			Finanzierungsrechnung		
<b>Operative Gebarung</b>							
<b>SU 21 / SU 31</b>	<b>Summe Erträge / Einzahlungen operative Gebarung</b>	<b>0,00</b>	<b>0</b>	<b>0,00</b>	<b>0,00</b>	<b>0</b>	<b>0,00</b>
41900 751000	Sozialhilfeumlage	136.209,10	132.000	4.209,10	136.209,10	132.000	4.209,10
41900 751100	SH-Wohnsitzgemeindebeitrag	3.942,86	3.000	942,86	3.942,86	3.000	942,86
<b>SU 22 / SU 32</b>	<b>Summe Aufwendungen / Auszahlungen operative Gebarung</b>	<b>140.151,96</b>	<b>135.000</b>	<b>5.151,96</b>	<b>140.151,96</b>	<b>135.000</b>	<b>5.151,96</b>
<b>SA 0 / SA 1</b>	<b>(0) Nettoergebnis (21 - 22) / Saldo (1) Geldfluss aus der operativen Gebarung (31 - 32)</b>	<b>-140.151,96</b>	<b>-135.000</b>	<b>-5.151,96</b>	<b>-140.151,96</b>	<b>-135.000</b>	<b>-5.151,96</b>
<b>SU 23</b>	<b>Summe Haushaltsrücklagen</b>	<b>0,00</b>	<b>0</b>	<b>0,00</b>			
<b>SA 00</b>	<b>Nettoergebnis nach Zuweisung und Entnahmen von Haushaltsrücklagen (SA 0 +/- SU 23)</b>	<b>-140.151,96</b>	<b>-135.000</b>	<b>-5.151,96</b>			
<b>Investive Gebarung</b>							
<b>SU 33</b>	<b>Summe Einzahlungen investive Gebarung</b>				<b>0,00</b>	<b>0</b>	<b>0,00</b>
<b>SU 34</b>	<b>Summe Auszahlungen investive Gebarung</b>				<b>0,00</b>	<b>0</b>	<b>0,00</b>
<b>SA 2</b>	<b>Saldo (2) Geldfluss aus der investiven Gebarung (33 - 34)</b>				<b>0,00</b>	<b>0</b>	<b>0,00</b>
<b>SA 3</b>	<b>Saldo (3) Nettofinanzierungssaldo (SA 1 + SA 2)</b>				<b>-140.151,96</b>	<b>-135.000</b>	<b>-5.151,96</b>
<b>Finanzierungstätigkeit</b>							
<b>SU 35</b>	<b>Summe Einzahlungen aus der Finanzierungstätigkeit</b>				<b>0,00</b>	<b>0</b>	<b>0,00</b>
<b>SU 36</b>	<b>Summe Auszahlungen aus der Finanzierungstätigkeit</b>				<b>0,00</b>	<b>0</b>	<b>0,00</b>
<b>SA 4</b>	<b>Saldo (4) Geldfluss aus der Finanzierungstätigkeit (35 - 36)</b>				<b>0,00</b>	<b>0</b>	<b>0,00</b>
<b>SA 5</b>	<b>Saldo (5) Geldfluss aus der voranschlagswirksamen Gebarung (SA 3 + SA 4)</b>				<b>-140.151,96</b>	<b>-135.000</b>	<b>-5.151,96</b>
<b>A 42</b>	<b>Freie Wohlfahrt</b>	<b>RA2021</b>	<b>VA2021</b>	<b>Differenz</b>	<b>RA2021</b>	<b>VA2021</b>	<b>Differenz</b>
		Ergebnisrechnung			Finanzierungsrechnung		
<b>SA 0 / SA 1</b>	<b>(0) Nettoergebnis (21 - 22) / Saldo (1) Geldfluss aus der operativen Gebarung (31 - 32)</b>	<b>-760,00</b>	<b>-700</b>	<b>-60,00</b>	<b>-760,00</b>	<b>-700</b>	<b>-60,00</b>
<b>SA 00</b>	<b>Nettoergebnis nach Zuweisung und Entnahmen von Haushaltsrücklagen (SA 0 +/- SU 23)</b>	<b>-760,00</b>	<b>-700</b>	<b>-60,00</b>			
<b>SA 2</b>	<b>Saldo (2) Geldfluss aus der investiven Gebarung (33 - 34)</b>				<b>0,00</b>	<b>0</b>	<b>0,00</b>
<b>SA 3</b>	<b>Saldo (3) Nettofinanzierungssaldo (SA 1 + SA 2)</b>				<b>-760,00</b>	<b>-700</b>	<b>-60,00</b>
<b>SA 4</b>	<b>Saldo (4) Geldfluss aus der Finanzierungstätigkeit (35 - 36)</b>				<b>0,00</b>	<b>0</b>	<b>0,00</b>
<b>SA 5</b>	<b>Saldo (5) Geldfluss aus der voranschlagswirksamen Gebarung (SA 3 + SA 4)</b>				<b>-760,00</b>	<b>-700</b>	<b>-60,00</b>

UA 429	Sonstige Einrichtungen und Maßnahmen	RA2021	VA2021	Differenz	RA2021	VA2021	Differenz
		Ergebnisrechnung			Finanzierungsrechnung		
SA 0 / SA 1	(0) Nettoergebnis (21 - 22) / Saldo (1) Geldfluss aus der operativen Gebarung (31 - 32)	-760,00	-700	-60,00	-760,00	-700	-60,00
SA 00	Nettoergebnis nach Zuweisung und Entnahmen von Haushaltsrücklagen (SA 0 +/- SU 23)	-760,00	-700	-60,00			
SA 2	Saldo (2) Geldfluss aus der investiven Gebarung (33 - 34)				0,00	0	0,00
SA 3	Saldo (3) Nettofinanzierungssaldo (SA 1 + SA 2)				-760,00	-700	-60,00
SA 4	Saldo (4) Geldfluss aus der Finanzierungstätigkeit (35 - 36)				0,00	0	0,00
SA 5	Saldo (5) Geldfluss aus der voranschlagswirksamen Gebarung (SA 3 + SA 4)				-760,00	-700	-60,00
Ansatz 42900	Sonstige Einrichtungen und Maßnahmen	RA2021	VA2021	Differenz	RA2021	VA2021	Differenz
Konto		Ergebnisrechnung			Finanzierungsrechnung		
<b>Operative Gebarung</b>							
42900 816000	Kostenbeiträge (Kostensätze) für sonstige Leistungen	50,00	0	50,00	50,00	0	50,00
SU 21 / SU 31	<b>Summe Erträge / Einzahlungen operative Gebarung</b>	<b>50,00</b>	<b>0</b>	<b>50,00</b>	<b>50,00</b>	<b>0</b>	<b>50,00</b>
42900 768100	Frauentreffp. Mostviertel	50,00	100	-50,00	50,00	100	-50,00
42900 768300	Zuwendungen Senioren	760,00	600	160,00	760,00	600	160,00
SU 22 / SU 32	<b>Summe Aufwendungen / Auszahlungen operative Gebarung</b>	<b>810,00</b>	<b>700</b>	<b>110,00</b>	<b>810,00</b>	<b>700</b>	<b>110,00</b>
SA 0 / SA 1	(0) Nettoergebnis (21 - 22) / Saldo (1) Geldfluss aus der operativen Gebarung (31 - 32)	-760,00	-700	-60,00	-760,00	-700	-60,00
SU 23	Summe Haushaltsrücklagen	0,00	0	0,00			
SA 00	Nettoergebnis nach Zuweisung und Entnahmen von Haushaltsrücklagen (SA 0 +/- SU 23)	-760,00	-700	-60,00			
<b>Investive Gebarung</b>							
SU 33	Summe Einzahlungen investive Gebarung				0,00	0	0,00
SU 34	Summe Auszahlungen investive Gebarung				0,00	0	0,00
SA 2	Saldo (2) Geldfluss aus der investiven Gebarung (33 - 34)				0,00	0	0,00
SA 3	Saldo (3) Nettofinanzierungssaldo (SA 1 + SA 2)				-760,00	-700	-60,00
<b>Finanzierungstätigkeit</b>							
SU 35	Summe Einzahlungen aus der Finanzierungstätigkeit				0,00	0	0,00
SU 36	Summe Auszahlungen aus der Finanzierungstätigkeit				0,00	0	0,00
SA 4	Saldo (4) Geldfluss aus der Finanzierungstätigkeit (35 - 36)				0,00	0	0,00
SA 5	Saldo (5) Geldfluss aus der voranschlagswirksamen Gebarung (SA 3 + SA 4)				-760,00	-700	-60,00

A 43	Jugendwohlfahrt	RA2021	VA2021	Differenz	RA2021	VA2021	Differenz
		Ergebnisrechnung			Finanzierungsrechnung		
SA 0 / SA 1	(0) Nettoergebnis (21 - 22) / Saldo (1) Geldfluss aus der operativen Gebarung (31 - 32)	-25.963,79	-20.500	-5.463,79	-25.963,79	-20.500	-5.463,79
SA 00	Nettoergebnis nach Zuweisung und Entnahmen von Haushaltsrücklagen (SA 0 +/- SU 23)	-25.963,79	-20.500	-5.463,79			
SA 2	Saldo (2) Geldfluss aus der investiven Gebarung (33 - 34)				0,00	0	0,00
SA 3	Saldo (3) Nettofinanzierungssaldo (SA 1 + SA 2)				-25.963,79	-20.500	-5.463,79
SA 4	Saldo (4) Geldfluss aus der Finanzierungstätigkeit (35 - 36)				0,00	0	0,00
SA 5	Saldo (5) Geldfluss aus der voranschlagswirksamen Gebarung (SA 3 + SA 4)				-25.963,79	-20.500	-5.463,79
UA 439	Sonstige Einrichtungen und Maßnahmen	RA2021	VA2021	Differenz	RA2021	VA2021	Differenz
		Ergebnisrechnung			Finanzierungsrechnung		
SA 0 / SA 1	(0) Nettoergebnis (21 - 22) / Saldo (1) Geldfluss aus der operativen Gebarung (31 - 32)	-25.963,79	-20.500	-5.463,79	-25.963,79	-20.500	-5.463,79
SA 00	Nettoergebnis nach Zuweisung und Entnahmen von Haushaltsrücklagen (SA 0 +/- SU 23)	-25.963,79	-20.500	-5.463,79			
SA 2	Saldo (2) Geldfluss aus der investiven Gebarung (33 - 34)				0,00	0	0,00
SA 3	Saldo (3) Nettofinanzierungssaldo (SA 1 + SA 2)				-25.963,79	-20.500	-5.463,79
SA 4	Saldo (4) Geldfluss aus der Finanzierungstätigkeit (35 - 36)				0,00	0	0,00
SA 5	Saldo (5) Geldfluss aus der voranschlagswirksamen Gebarung (SA 3 + SA 4)				-25.963,79	-20.500	-5.463,79



Ansatz 43900 Konto	Sonstige Einrichtungen und Maßnahmen	RA2021	VA2021	Differenz	RA2021	VA2021	Differenz
		Ergebnisrechnung			Finanzierungsrechnung		
<b>Operative Gebarung</b>							
SU 21 / SU 31	Summe Erträge / Einzahlungen operative Gebarung	0,00	0	0,00	0,00	0	0,00
43900 751000	Jugendwohlfahrtsumlage	25.963,79	20.000	5.963,79	25.963,79	20.000	5.963,79
43900 768000	Tagesmütter	0,00	500	-500,00	0,00	500	-500,00
SU 22 / SU 32	Summe Aufwendungen / Auszahlungen operative Gebarung	25.963,79	20.500	5.463,79	25.963,79	20.500	5.463,79
SA 0 / SA 1	(0) Nettoergebnis (21 - 22) / Saldo (1) Geldfluss aus der operativen Gebarung (31 - 32)	-25.963,79	-20.500	-5.463,79	-25.963,79	-20.500	-5.463,79
SU 23	Summe Haushaltsrücklagen	0,00	0	0,00			
SA 00	Nettoergebnis nach Zuweisung und Entnahmen von Haushaltsrücklagen (SA 0 +/- SU 23)	-25.963,79	-20.500	-5.463,79			
<b>Investive Gebarung</b>							
SU 33	Summe Einzahlungen investive Gebarung				0,00	0	0,00
SU 34	Summe Auszahlungen investive Gebarung				0,00	0	0,00
SA 2	Saldo (2) Geldfluss aus der investiven Gebarung (33 - 34)				0,00	0	0,00
SA 3	Saldo (3) Nettofinanzierungssaldo (SA 1 + SA 2)				-25.963,79	-20.500	-5.463,79
<b>Finanzierungstätigkeit</b>							
SU 35	Summe Einzahlungen aus der Finanzierungstätigkeit				0,00	0	0,00
SU 36	Summe Auszahlungen aus der Finanzierungstätigkeit				0,00	0	0,00
SA 4	Saldo (4) Geldfluss aus der Finanzierungstätigkeit (35 - 36)				0,00	0	0,00
SA 5	Saldo (5) Geldfluss aus der voranschlagswirksamen Gebarung (SA 3 + SA 4)				-25.963,79	-20.500	-5.463,79
<b>A 46 Familienpolitische Maßnahmen</b>							
		RA2021	VA2021	Differenz	RA2021	VA2021	Differenz
		Ergebnisrechnung			Finanzierungsrechnung		
SA 0 / SA 1	(0) Nettoergebnis (21 - 22) / Saldo (1) Geldfluss aus der operativen Gebarung (31 - 32)	-900,00	-1.500	600,00	-900,00	-1.500	600,00
SA 00	Nettoergebnis nach Zuweisung und Entnahmen von Haushaltsrücklagen (SA 0 +/- SU 23)	-900,00	-1.500	600,00			
SA 2	Saldo (2) Geldfluss aus der investiven Gebarung (33 - 34)				0,00	0	0,00
SA 3	Saldo (3) Nettofinanzierungssaldo (SA 1 + SA 2)				-900,00	-1.500	600,00
SA 4	Saldo (4) Geldfluss aus der Finanzierungstätigkeit (35 - 36)				0,00	0	0,00
SA 5	Saldo (5) Geldfluss aus der voranschlagswirksamen Gebarung (SA 3 + SA 4)				-900,00	-1.500	600,00

UA 469	Sonstige Maßnahmen	RA2021	VA2021	Differenz	RA2021	VA2021	Differenz
				Ergebnisrechnung		Finanzierungsrechnung	
SA 0 / SA 1	(0) Nettoergebnis (21 - 22) / Saldo (1) Geldfluss aus der operativen Gebarung (31 - 32)	-900,00	-1.500	600,00	-900,00	-1.500	600,00
SA 00	Nettoergebnis nach Zuweisung und Entnahmen von Haushaltsrücklagen (SA 0 +/- SU 23)	-900,00	-1.500	600,00			
SA 2	Saldo (2) Geldfluss aus der investiven Gebarung (33 - 34)				0,00	0	0,00
SA 3	Saldo (3) Nettofinanzierungssaldo (SA 1 + SA 2)				-900,00	-1.500	600,00
SA 4	Saldo (4) Geldfluss aus der Finanzierungstätigkeit (35 - 36)				0,00	0	0,00
SA 5	Saldo (5) Geldfluss aus der voranschlagswirksamen Gebarung (SA 3 + SA 4)				-900,00	-1.500	600,00
Ansatz 46900 Konto	Sonstige Maßnahmen	RA2021	VA2021	Differenz	RA2021	VA2021	Differenz
				Ergebnisrechnung		Finanzierungsrechnung	
Operative Gebarung							
SU 21 / SU 31	Summe Erträge / Einzahlungen operative Gebarung	0,00	0	0,00	0,00	0	0,00
46900 413100	Säuglingswäschepaket	900,00	1.500	-600,00	900,00	1.500	-600,00
SU 22 / SU 32	Summe Aufwendungen / Auszahlungen operative Gebarung	900,00	1.500	-600,00	900,00	1.500	-600,00
SA 0 / SA 1	(0) Nettoergebnis (21 - 22) / Saldo (1) Geldfluss aus der operativen Gebarung (31 - 32)	-900,00	-1.500	600,00	-900,00	-1.500	600,00
SU 23	Summe Haushaltsrücklagen	0,00	0	0,00			
SA 00	Nettoergebnis nach Zuweisung und Entnahmen von Haushaltsrücklagen (SA 0 +/- SU 23)	-900,00	-1.500	600,00			
Investive Gebarung							
SU 33	Summe Einzahlungen investive Gebarung				0,00	0	0,00
SU 34	Summe Auszahlungen investive Gebarung				0,00	0	0,00
SA 2	Saldo (2) Geldfluss aus der investiven Gebarung (33 - 34)				0,00	0	0,00
SA 3	Saldo (3) Nettofinanzierungssaldo (SA 1 + SA 2)				-900,00	-1.500	600,00
Finanzierungstätigkeit							
SU 35	Summe Einzahlungen aus der Finanzierungstätigkeit				0,00	0	0,00
SU 36	Summe Auszahlungen aus der Finanzierungstätigkeit				0,00	0	0,00
SA 4	Saldo (4) Geldfluss aus der Finanzierungstätigkeit (35 - 36)				0,00	0	0,00
SA 5	Saldo (5) Geldfluss aus der voranschlagswirksamen Gebarung (SA 3 + SA 4)				-900,00	-1.500	600,00

A 48	Wohnbauförderung	RA2021	VA2021	Differenz	RA2021	VA2021	Differenz
		Ergebnisrechnung			Finanzierungsrechnung		
SA 0 / SA 1	(0) Nettoergebnis (21 - 22) / Saldo (1) Geldfluss aus der operativen Gebarung (31 - 32)	-5.250,00	-4.800	-450,00	-5.250,00	-4.800	-450,00
SA 00	Nettoergebnis nach Zuweisung und Entnahmen von Haushaltsrücklagen (SA 0 +/- SU 23)	-5.250,00	-4.800	-450,00			
SA 2	Saldo (2) Geldfluss aus der investiven Gebarung (33 - 34)				0,00	0	0,00
SA 3	Saldo (3) Nettofinanzierungssaldo (SA 1 + SA 2)				-5.250,00	-4.800	-450,00
SA 4	Saldo (4) Geldfluss aus der Finanzierungstätigkeit (35 - 36)				0,00	0	0,00
SA 5	Saldo (5) Geldfluss aus der voranschlagswirksamen Gebarung (SA 3 + SA 4)				-5.250,00	-4.800	-450,00
UA 489	Sonstige Maßnahmen	RA2021	VA2021	Differenz	RA2021	VA2021	Differenz
		Ergebnisrechnung			Finanzierungsrechnung		
SA 0 / SA 1	(0) Nettoergebnis (21 - 22) / Saldo (1) Geldfluss aus der operativen Gebarung (31 - 32)	-5.250,00	-4.800	-450,00	-5.250,00	-4.800	-450,00
SA 00	Nettoergebnis nach Zuweisung und Entnahmen von Haushaltsrücklagen (SA 0 +/- SU 23)	-5.250,00	-4.800	-450,00			
SA 2	Saldo (2) Geldfluss aus der investiven Gebarung (33 - 34)				0,00	0	0,00
SA 3	Saldo (3) Nettofinanzierungssaldo (SA 1 + SA 2)				-5.250,00	-4.800	-450,00
SA 4	Saldo (4) Geldfluss aus der Finanzierungstätigkeit (35 - 36)				0,00	0	0,00
SA 5	Saldo (5) Geldfluss aus der voranschlagswirksamen Gebarung (SA 3 + SA 4)				-5.250,00	-4.800	-450,00

Ansatz 48900 Konto	Wohnbauförderung	RA2021	VA2021	Differenz	RA2021	VA2021	Differenz
		Ergebnisrechnung			Finanzierungsrechnung		
<b>Operative Gebarung</b>							
<b>SU 21 / SU 31</b>	<b>Summe Erträge / Einzahlungen operative Gebarung</b>	<b>0,00</b>	<b>0</b>	<b>0,00</b>	<b>0,00</b>	<b>0</b>	<b>0,00</b>
48900 768000	Zuwendungen	450,00	0	450,00	450,00	0	450,00
48900 768100	Wohnungsförderung Haus 7	4.800,00	4.800	0,00	4.800,00	4.800	0,00
<b>SU 22 / SU 32</b>	<b>Summe Aufwendungen / Auszahlungen operative Gebarung</b>	<b>5.250,00</b>	<b>4.800</b>	<b>450,00</b>	<b>5.250,00</b>	<b>4.800</b>	<b>450,00</b>
<b>SA 0 / SA 1</b>	<b>(0) Nettoergebnis (21 - 22) / Saldo (1) Geldfluss aus der operativen Gebarung (31 - 32)</b>	<b>-5.250,00</b>	<b>-4.800</b>	<b>-450,00</b>	<b>-5.250,00</b>	<b>-4.800</b>	<b>-450,00</b>
<b>SU 23</b>	<b>Summe Haushaltsrücklagen</b>	<b>0,00</b>	<b>0</b>	<b>0,00</b>			
<b>SA 00</b>	<b>Nettoergebnis nach Zuweisung und Entnahmen von Haushaltsrücklagen (SA 0 +/- SU 23)</b>	<b>-5.250,00</b>	<b>-4.800</b>	<b>-450,00</b>			
<b>Investive Gebarung</b>							
<b>SU 33</b>	<b>Summe Einzahlungen investive Gebarung</b>				<b>0,00</b>	<b>0</b>	<b>0,00</b>
<b>SU 34</b>	<b>Summe Auszahlungen investive Gebarung</b>				<b>0,00</b>	<b>0</b>	<b>0,00</b>
<b>SA 2</b>	<b>Saldo (2) Geldfluss aus der investiven Gebarung (33 - 34)</b>				<b>0,00</b>	<b>0</b>	<b>0,00</b>
<b>SA 3</b>	<b>Saldo (3) Nettofinanzierungssaldo (SA 1 + SA 2)</b>				<b>-5.250,00</b>	<b>-4.800</b>	<b>-450,00</b>
<b>Finanzierungstätigkeit</b>							
<b>SU 35</b>	<b>Summe Einzahlungen aus der Finanzierungstätigkeit</b>				<b>0,00</b>	<b>0</b>	<b>0,00</b>
<b>SU 36</b>	<b>Summe Auszahlungen aus der Finanzierungstätigkeit</b>				<b>0,00</b>	<b>0</b>	<b>0,00</b>
<b>SA 4</b>	<b>Saldo (4) Geldfluss aus der Finanzierungstätigkeit (35 - 36)</b>				<b>0,00</b>	<b>0</b>	<b>0,00</b>
<b>SA 5</b>	<b>Saldo (5) Geldfluss aus der voranschlagswirksamen Gebarung (SA 3 + SA 4)</b>				<b>-5.250,00</b>	<b>-4.800</b>	<b>-450,00</b>

## Detailnachweis der Konten

Einzelplan 5	Gesundheit (Länder und Gemeinden)	RA2021	VA2021	Differenz	RA2021	VA2021	Differenz
		Ergebnisrechnung			Finanzierungsrechnung		
SA 0 / SA 1	(0) Nettoergebnis (21 - 22) / Saldo (1) Geldfluss aus der operativen Gebarung (31 - 32)	-294.428,78	-295.400	971,22	-293.537,66	-295.400	1.862,34
SA 00	Nettoergebnis nach Zuweisung und Entnahmen von Haushaltsrücklagen (SA 0 +/- SU 23)	-294.428,78	-295.400	971,22			
SA 2	Saldo (2) Geldfluss aus der investiven Gebarung (33 - 34)				-98,04	0	-98,04
SA 3	Saldo (3) Nettofinanzierungssaldo (SA 1 + SA 2)				-293.635,70	-295.400	1.764,30
SA 4	Saldo (4) Geldfluss aus der Finanzierungstätigkeit (35 - 36)				0,00	0	0,00
SA 5	Saldo (5) Geldfluss aus der voranschlagswirksamen Gebarung (SA 3 + SA 4)				-293.635,70	-295.400	1.764,30
<b>A 51</b>	<b>Gesundheitsdienst</b>	<b>RA2021</b>	<b>VA2021</b>	<b>Differenz</b>	<b>RA2021</b>	<b>VA2021</b>	<b>Differenz</b>
		Ergebnisrechnung			Finanzierungsrechnung		
SA 0 / SA 1	(0) Nettoergebnis (21 - 22) / Saldo (1) Geldfluss aus der operativen Gebarung (31 - 32)	1.552,43	-3.300	4.852,43	1.552,43	-3.300	4.852,43
SA 00	Nettoergebnis nach Zuweisung und Entnahmen von Haushaltsrücklagen (SA 0 +/- SU 23)	1.552,43	-3.300	4.852,43			
SA 2	Saldo (2) Geldfluss aus der investiven Gebarung (33 - 34)				0,00	0	0,00
SA 3	Saldo (3) Nettofinanzierungssaldo (SA 1 + SA 2)				1.552,43	-3.300	4.852,43
SA 4	Saldo (4) Geldfluss aus der Finanzierungstätigkeit (35 - 36)				0,00	0	0,00
SA 5	Saldo (5) Geldfluss aus der voranschlagswirksamen Gebarung (SA 3 + SA 4)				1.552,43	-3.300	4.852,43
<b>UA 510</b>	<b>Medizinische Bereichsversorgung</b>	<b>RA2021</b>	<b>VA2021</b>	<b>Differenz</b>	<b>RA2021</b>	<b>VA2021</b>	<b>Differenz</b>
		Ergebnisrechnung			Finanzierungsrechnung		
SA 0 / SA 1	(0) Nettoergebnis (21 - 22) / Saldo (1) Geldfluss aus der operativen Gebarung (31 - 32)	1.552,43	-3.300	4.852,43	1.552,43	-3.300	4.852,43
SA 00	Nettoergebnis nach Zuweisung und Entnahmen von Haushaltsrücklagen (SA 0 +/- SU 23)	1.552,43	-3.300	4.852,43			
SA 2	Saldo (2) Geldfluss aus der investiven Gebarung (33 - 34)				0,00	0	0,00
SA 3	Saldo (3) Nettofinanzierungssaldo (SA 1 + SA 2)				1.552,43	-3.300	4.852,43
SA 4	Saldo (4) Geldfluss aus der Finanzierungstätigkeit (35 - 36)				0,00	0	0,00
SA 5	Saldo (5) Geldfluss aus der voranschlagswirksamen Gebarung (SA 3 + SA 4)				1.552,43	-3.300	4.852,43

Ansatz 51000 Konto	Medizinische Bereichsversorgung	RA2021	VA2021	Differenz	RA2021	VA2021	Differenz
		Ergebnisrechnung			Finanzierungsrechnung		
<b>Operative Gebarung</b>							
51000 828000	Rückersätze von Aufwendungen	16.236,73	11.600	4.636,73	16.236,73	11.600	4.636,73
<b>SU 21 / SU 31</b>	<b>Summe Erträge / Einzahlungen operative Gebarung</b>	<b>16.236,73</b>	<b>11.600</b>	<b>4.636,73</b>	<b>16.236,73</b>	<b>11.600</b>	<b>4.636,73</b>
51000 728000	Entgelte aus Werkvertrag	1.696,83	1.500	196,83	1.696,83	1.500	196,83
51000 728110	Sonstige Entschädigung	8.891,99	8.000	891,99	8.891,99	8.000	891,99
51000 751000	Pensionsverband für Gemeindeärzte	4.095,48	5.400	-1.304,52	4.095,48	5.400	-1.304,52
<b>SU 22 / SU 32</b>	<b>Summe Aufwendungen / Auszahlungen operative Gebarung</b>	<b>14.684,30</b>	<b>14.900</b>	<b>-215,70</b>	<b>14.684,30</b>	<b>14.900</b>	<b>-215,70</b>
<b>SA 0 / SA 1</b>	<b>(0) Nettoergebnis (21 - 22) / Saldo (1) Geldfluss aus der operativen Gebarung (31 - 32)</b>	<b>1.552,43</b>	<b>-3.300</b>	<b>4.852,43</b>	<b>1.552,43</b>	<b>-3.300</b>	<b>4.852,43</b>
<b>SU 23</b>	<b>Summe Haushaltsrücklagen</b>	<b>0,00</b>	<b>0</b>	<b>0,00</b>			
<b>SA 00</b>	<b>Nettoergebnis nach Zuweisung und Entnahmen von Haushaltsrücklagen (SA 0 +/- SU 23)</b>	<b>1.552,43</b>	<b>-3.300</b>	<b>4.852,43</b>			
<b>Investive Gebarung</b>							
<b>SU 33</b>	<b>Summe Einzahlungen investive Gebarung</b>				<b>0,00</b>	<b>0</b>	<b>0,00</b>
<b>SU 34</b>	<b>Summe Auszahlungen investive Gebarung</b>				<b>0,00</b>	<b>0</b>	<b>0,00</b>
<b>SA 2</b>	<b>Saldo (2) Geldfluss aus der investiven Gebarung (33 - 34)</b>				<b>0,00</b>	<b>0</b>	<b>0,00</b>
<b>SA 3</b>	<b>Saldo (3) Nettofinanzierungssaldo (SA 1 + SA 2)</b>				<b>1.552,43</b>	<b>-3.300</b>	<b>4.852,43</b>
<b>Finanzierungstätigkeit</b>							
<b>SU 35</b>	<b>Summe Einzahlungen aus der Finanzierungstätigkeit</b>				<b>0,00</b>	<b>0</b>	<b>0,00</b>
<b>SU 36</b>	<b>Summe Auszahlungen aus der Finanzierungstätigkeit</b>				<b>0,00</b>	<b>0</b>	<b>0,00</b>
<b>SA 4</b>	<b>Saldo (4) Geldfluss aus der Finanzierungstätigkeit (35 - 36)</b>				<b>0,00</b>	<b>0</b>	<b>0,00</b>
<b>SA 5</b>	<b>Saldo (5) Geldfluss aus der voranschlagswirksamen Gebarung (SA 3 + SA 4)</b>				<b>1.552,43</b>	<b>-3.300</b>	<b>4.852,43</b>
<b>A 52</b>	<b>Umweltschutz</b>	<b>RA2021</b>	<b>VA2021</b>	<b>Differenz</b>	<b>RA2021</b>	<b>VA2021</b>	<b>Differenz</b>
		Ergebnisrechnung			Finanzierungsrechnung		
<b>SA 0 / SA 1</b>	<b>(0) Nettoergebnis (21 - 22) / Saldo (1) Geldfluss aus der operativen Gebarung (31 - 32)</b>	<b>-3.314,07</b>	<b>-100</b>	<b>-3.214,07</b>	<b>-2.422,95</b>	<b>-100</b>	<b>-2.322,95</b>
<b>SA 00</b>	<b>Nettoergebnis nach Zuweisung und Entnahmen von Haushaltsrücklagen (SA 0 +/- SU 23)</b>	<b>-3.314,07</b>	<b>-100</b>	<b>-3.214,07</b>			
<b>SA 2</b>	<b>Saldo (2) Geldfluss aus der investiven Gebarung (33 - 34)</b>				<b>-98,04</b>	<b>0</b>	<b>-98,04</b>
<b>SA 3</b>	<b>Saldo (3) Nettofinanzierungssaldo (SA 1 + SA 2)</b>				<b>-2.520,99</b>	<b>-100</b>	<b>-2.420,99</b>
<b>SA 4</b>	<b>Saldo (4) Geldfluss aus der Finanzierungstätigkeit (35 - 36)</b>				<b>0,00</b>	<b>0</b>	<b>0,00</b>
<b>SA 5</b>	<b>Saldo (5) Geldfluss aus der voranschlagswirksamen Gebarung (SA 3 + SA 4)</b>				<b>-2.520,99</b>	<b>-100</b>	<b>-2.420,99</b>

UA 520	Natur- und Landschaftsschutz	RA2021	VA2021	Differenz	RA2021	VA2021	Differenz
		Ergebnisrechnung			Finanzierungsrechnung		
SA 0 / SA 1	(0) Nettoergebnis (21 - 22) / Saldo (1) Geldfluss aus der operativen Gebarung (31 - 32)	-3.314,07	0	-3.314,07	-2.422,95	0	-2.422,95
SA 00	Nettoergebnis nach Zuweisung und Entnahmen von Haushaltsrücklagen (SA 0 +/- SU 23)	-3.314,07	0	-3.314,07			
SA 2	Saldo (2) Geldfluss aus der investiven Gebarung (33 - 34)				-98,04	0	-98,04
SA 3	Saldo (3) Nettofinanzierungssaldo (SA 1 + SA 2)				-2.520,99	0	-2.520,99
SA 4	Saldo (4) Geldfluss aus der Finanzierungstätigkeit (35 - 36)				0,00	0	0,00
SA 5	Saldo (5) Geldfluss aus der voranschlagswirksamen Gebarung (SA 3 + SA 4)				-2.520,99	0	-2.520,99
Ansatz 52000 Konto	Umweltschutz	RA2021	VA2021	Differenz	RA2021	VA2021	Differenz
		Ergebnisrechnung			Finanzierungsrechnung		
Operative Gebarung							
52000 829000	Sonstige Einnahmen	778,10	700	78,10	1.778,10	700	1.078,10
52000 861000	Kostenersatz Landschaftsabgabe	3.345,96	3.500	-154,04	3.345,96	3.500	-154,04
52000 862000	Lfd.Transferzahlung von Gemein deverbände	1.881,00	2.000	-119,00	1.881,00	2.000	-119,00
<b>SU 21 / SU 31</b>	<b>Summe Erträge / Einzahlungen operative Gebarung</b>	<b>6.005,06</b>	<b>6.200</b>	<b>-194,94</b>	<b>7.005,06</b>	<b>6.200</b>	<b>805,06</b>
52000 680300	Planmäßige Abschreibung	228,38	0	228,38			
52000 711000	Kanal-, Wasser- und Müllgebühren	2.396,00	1.200	1.196,00	2.396,00	1.200	1.196,00
52000 728000	Entgelte an Gewerbetreibende, Eigenl.	4.365,52	4.000	365,52	4.702,78	4.000	702,78
52000 729300	Personalkostenersatz Bauhof 03	2.329,23	1.000	1.329,23	2.329,23	1.000	1.329,23
<b>SU 22 / SU 32</b>	<b>Summe Aufwendungen / Auszahlungen operative Gebarung</b>	<b>9.319,13</b>	<b>6.200</b>	<b>3.119,13</b>	<b>9.428,01</b>	<b>6.200</b>	<b>3.228,01</b>
SA 0 / SA 1	(0) Nettoergebnis (21 - 22) / Saldo (1) Geldfluss aus der operativen Gebarung (31 - 32)	-3.314,07	0	-3.314,07	-2.422,95	0	-2.422,95
SU 23	Summe Haushaltsrücklagen	0,00	0	0,00			
SA 00	Nettoergebnis nach Zuweisung und Entnahmen von Haushaltsrücklagen (SA 0 +/- SU 23)	-3.314,07	0	-3.314,07			
Investive Gebarung							
SU 33	Summe Einzahlungen investive Gebarung				0,00	0	0,00
52000 010000	Müllplatzüberdachung				98,04	0	98,04
SU 34	Summe Auszahlungen investive Gebarung				98,04	0	98,04
SA 2	Saldo (2) Geldfluss aus der investiven Gebarung (33 - 34)				-98,04	0	-98,04
SA 3	Saldo (3) Nettofinanzierungssaldo (SA 1 + SA 2)				-2.520,99	0	-2.520,99
Finanzierungstätigkeit							
SU 35	Summe Einzahlungen aus der Finanzierungstätigkeit				0,00	0	0,00
SU 36	Summe Auszahlungen aus der Finanzierungstätigkeit				0,00	0	0,00
SA 4	Saldo (4) Geldfluss aus der Finanzierungstätigkeit (35 - 36)				0,00	0	0,00
SA 5	Saldo (5) Geldfluss aus der voranschlagswirksamen Gebarung (SA 3 + SA 4)				-2.520,99	0	-2.520,99

UA 529	Sonstige Einrichtungen und Maßnahmen	RA2021	VA2021	Differenz	RA2021	VA2021	Differenz
				Ergebnisrechnung		Finanzierungsrechnung	
SA 0 / SA 1	(0) Nettoergebnis (21 - 22) / Saldo (1) Geldfluss aus der operativen Gebarung (31 - 32)	0,00	-100	100,00	0,00	-100	100,00
SA 00	Nettoergebnis nach Zuweisung und Entnahmen von Haushaltsrücklagen (SA 0 +/- SU 23)	0,00	-100	100,00			
SA 2	Saldo (2) Geldfluss aus der investiven Gebarung (33 - 34)				0,00	0	0,00
SA 3	Saldo (3) Nettofinanzierungssaldo (SA 1 + SA 2)				0,00	-100	100,00
SA 4	Saldo (4) Geldfluss aus der Finanzierungstätigkeit (35 - 36)				0,00	0	0,00
SA 5	Saldo (5) Geldfluss aus der voranschlagswirksamen Gebarung (SA 3 + SA 4)				0,00	-100	100,00
Ansatz 52900	Sonstige Einrichtungen und Maßnahmen	RA2021	VA2021	Differenz	RA2021	VA2021	Differenz
Konto		Ergebnisrechnung			Finanzierungsrechnung		
<b>Operative Gebarung</b>							
SU 21 / SU 31	Summe Erträge / Einzahlungen operative Gebarung	0,00	0	0,00	0,00	0	0,00
52900 728000	Aufwand Feuerbrandbeauftragter	0,00	100	-100,00	0,00	100	-100,00
SU 22 / SU 32	Summe Aufwendungen / Auszahlungen operative Gebarung	0,00	100	-100,00	0,00	100	-100,00
SA 0 / SA 1	(0) Nettoergebnis (21 - 22) / Saldo (1) Geldfluss aus der operativen Gebarung (31 - 32)	0,00	-100	100,00	0,00	-100	100,00
SU 23	Summe Haushaltsrücklagen	0,00	0	0,00			
SA 00	Nettoergebnis nach Zuweisung und Entnahmen von Haushaltsrücklagen (SA 0 +/- SU 23)	0,00	-100	100,00			
<b>Investive Gebarung</b>							
SU 33	Summe Einzahlungen investive Gebarung				0,00	0	0,00
SU 34	Summe Auszahlungen investive Gebarung				0,00	0	0,00
SA 2	Saldo (2) Geldfluss aus der investiven Gebarung (33 - 34)				0,00	0	0,00
SA 3	Saldo (3) Nettofinanzierungssaldo (SA 1 + SA 2)				0,00	-100	100,00
<b>Finanzierungstätigkeit</b>							
SU 35	Summe Einzahlungen aus der Finanzierungstätigkeit				0,00	0	0,00
SU 36	Summe Auszahlungen aus der Finanzierungstätigkeit				0,00	0	0,00
SA 4	Saldo (4) Geldfluss aus der Finanzierungstätigkeit (35 - 36)				0,00	0	0,00
SA 5	Saldo (5) Geldfluss aus der voranschlagswirksamen Gebarung (SA 3 + SA 4)				0,00	-100	100,00



A 56	Krankenanstalten anderer Rechtsträger	RA2021	VA2021	Differenz	RA2021	VA2021	Differenz
		Ergebnisrechnung			Finanzierungsrechnung		
SA 0 / SA 1	(0) Nettoergebnis (21 - 22) / Saldo (1) Geldfluss aus der operativen Gebarung (31 - 32)	-292.667,14	-292.000	-667,14	-292.667,14	-292.000	-667,14
SA 00	Nettoergebnis nach Zuweisung und Entnahmen von Haushaltsrücklagen (SA 0 +/- SU 23)	-292.667,14	-292.000	-667,14			
SA 2	Saldo (2) Geldfluss aus der investiven Gebarung (33 - 34)				0,00	0	0,00
SA 3	Saldo (3) Nettofinanzierungssaldo (SA 1 + SA 2)				-292.667,14	-292.000	-667,14
SA 4	Saldo (4) Geldfluss aus der Finanzierungstätigkeit (35 - 36)				0,00	0	0,00
SA 5	Saldo (5) Geldfluss aus der voranschlagswirksamen Gebarung (SA 3 + SA 4)				-292.667,14	-292.000	-667,14
UA 562	Sprengelbeiträge	RA2021	VA2021	Differenz	RA2021	VA2021	Differenz
		Ergebnisrechnung			Finanzierungsrechnung		
SA 0 / SA 1	(0) Nettoergebnis (21 - 22) / Saldo (1) Geldfluss aus der operativen Gebarung (31 - 32)	-292.667,14	-292.000	-667,14	-292.667,14	-292.000	-667,14
SA 00	Nettoergebnis nach Zuweisung und Entnahmen von Haushaltsrücklagen (SA 0 +/- SU 23)	-292.667,14	-292.000	-667,14			
SA 2	Saldo (2) Geldfluss aus der investiven Gebarung (33 - 34)				0,00	0	0,00
SA 3	Saldo (3) Nettofinanzierungssaldo (SA 1 + SA 2)				-292.667,14	-292.000	-667,14
SA 4	Saldo (4) Geldfluss aus der Finanzierungstätigkeit (35 - 36)				0,00	0	0,00
SA 5	Saldo (5) Geldfluss aus der voranschlagswirksamen Gebarung (SA 3 + SA 4)				-292.667,14	-292.000	-667,14

Ansatz 56200 Konto	Sprengelbeiträge	RA2021	VA2021	Differenz	RA2021	VA2021	Differenz
		Ergebnisrechnung			Finanzierungsrechnung		
<b>Operative Gebarung</b>							
SU 21 / SU 31	Summe Erträge / Einzahlungen operative Gebarung	0,00	0	0,00	0,00	0	0,00
56200 752000	NÖKAS	292.667,14	292.000	667,14	292.667,14	292.000	667,14
SU 22 / SU 32	Summe Aufwendungen / Auszahlungen operative Gebarung	292.667,14	292.000	667,14	292.667,14	292.000	667,14
SA 0 / SA 1	(0) Nettoergebnis (21 - 22) / Saldo (1) Geldfluss aus der operativen Gebarung (31 - 32)	-292.667,14	-292.000	-667,14	-292.667,14	-292.000	-667,14
SU 23	Summe Haushaltsrücklagen	0,00	0	0,00			
SA 00	Nettoergebnis nach Zuweisung und Entnahmen von Haushaltsrücklagen (SA 0 +/- SU 23)	-292.667,14	-292.000	-667,14			
<b>Investive Gebarung</b>							
SU 33	Summe Einzahlungen investive Gebarung				0,00	0	0,00
SU 34	Summe Auszahlungen investive Gebarung				0,00	0	0,00
SA 2	Saldo (2) Geldfluss aus der investiven Gebarung (33 - 34)				0,00	0	0,00
SA 3	Saldo (3) Nettofinanzierungssaldo (SA 1 + SA 2)				-292.667,14	-292.000	-667,14
<b>Finanzierungstätigkeit</b>							
SU 35	Summe Einzahlungen aus der Finanzierungstätigkeit				0,00	0	0,00
SU 36	Summe Auszahlungen aus der Finanzierungstätigkeit				0,00	0	0,00
SA 4	Saldo (4) Geldfluss aus der Finanzierungstätigkeit (35 - 36)				0,00	0	0,00
SA 5	Saldo (5) Geldfluss aus der voranschlagswirksamen Gebarung (SA 3 + SA 4)				-292.667,14	-292.000	-667,14

## Detailnachweis der Konten

Einzelplan 6	Straßen- und Wasserbau, Verkehr (Länder und Gemeinden)	RA2021	VA2021	Differenz	RA2021	VA2021	Differenz
		Ergebnisrechnung			Finanzierungsrechnung		
SA 0 / SA 1	(0) Nettoergebnis (21 - 22) / Saldo (1) Geldfluss aus der operativen Gebarung (31 - 32)	-270.172,37	-266.400	-3.772,37	17.110,49	20.300	-3.189,51
SA 00	Nettoergebnis nach Zuweisung und Entnahmen von Haushaltsrücklagen (SA 0 +/- SU 23)	-270.172,37	-266.400	-3.772,37			
SA 2	Saldo (2) Geldfluss aus der investiven Gebarung (33 - 34)				-14.441,40	-54.400	39.958,60
SA 3	Saldo (3) Nettofinanzierungssaldo (SA 1 + SA 2)				2.669,09	-34.100	36.769,09
SA 4	Saldo (4) Geldfluss aus der Finanzierungstätigkeit (35 - 36)				-18.620,99	-16.800	-1.820,99
SA 5	Saldo (5) Geldfluss aus der voranschlagswirksamen Gebarung (SA 3 + SA 4)				-15.951,90	-50.900	34.948,10
<b>A 61</b>	<b>Straßenbau</b>	<b>RA2021</b>	<b>VA2021</b>	<b>Differenz</b>	<b>RA2021</b>	<b>VA2021</b>	<b>Differenz</b>
		Ergebnisrechnung			Finanzierungsrechnung		
SA 0 / SA 1	(0) Nettoergebnis (21 - 22) / Saldo (1) Geldfluss aus der operativen Gebarung (31 - 32)	-262.146,38	-248.200	-13.946,38	28.361,96	37.300	-8.938,04
SA 00	Nettoergebnis nach Zuweisung und Entnahmen von Haushaltsrücklagen (SA 0 +/- SU 23)	-262.146,38	-248.200	-13.946,38			
SA 2	Saldo (2) Geldfluss aus der investiven Gebarung (33 - 34)				-14.441,40	-54.400	39.958,60
SA 3	Saldo (3) Nettofinanzierungssaldo (SA 1 + SA 2)				13.920,56	-17.100	31.020,56
SA 4	Saldo (4) Geldfluss aus der Finanzierungstätigkeit (35 - 36)				-11.477,22	-11.500	22,78
SA 5	Saldo (5) Geldfluss aus der voranschlagswirksamen Gebarung (SA 3 + SA 4)				2.443,34	-28.600	31.043,34
<b>UA 612</b>	<b>Gemeindestraßen</b>	<b>RA2021</b>	<b>VA2021</b>	<b>Differenz</b>	<b>RA2021</b>	<b>VA2021</b>	<b>Differenz</b>
		Ergebnisrechnung			Finanzierungsrechnung		
SA 0 / SA 1	(0) Nettoergebnis (21 - 22) / Saldo (1) Geldfluss aus der operativen Gebarung (31 - 32)	-262.146,38	-248.200	-13.946,38	28.361,96	37.300	-8.938,04
SA 00	Nettoergebnis nach Zuweisung und Entnahmen von Haushaltsrücklagen (SA 0 +/- SU 23)	-262.146,38	-248.200	-13.946,38			
SA 2	Saldo (2) Geldfluss aus der investiven Gebarung (33 - 34)				-14.441,40	-54.400	39.958,60
SA 3	Saldo (3) Nettofinanzierungssaldo (SA 1 + SA 2)				13.920,56	-17.100	31.020,56
SA 4	Saldo (4) Geldfluss aus der Finanzierungstätigkeit (35 - 36)				-11.477,22	-11.500	22,78
SA 5	Saldo (5) Geldfluss aus der voranschlagswirksamen Gebarung (SA 3 + SA 4)				2.443,34	-28.600	31.043,34

Ansatz 61200 Konto	Gemeindestraßen	RA2021	VA2021	Differenz	RA2021	VA2021	Differenz
		Ergebnisrechnung			Finanzierungsrechnung		
<b>Operative Gebarung</b>							
61200 813000	Erträge aus der Auflösung von Investitionszuschüssen (Kapitaltransfers)	283,60	0	283,60			
61200 829910	Zuführung vom OP.H.	11.768,40	4.800	6.968,40	11.768,40	4.800	6.968,40
61200 829961	Einn. Übern. 2020	10.452,60	10.400	52,60	10.452,60	10.400	52,60
61200 861200	Zinsenzuschuß des Landes	35,25	0	35,25	35,25	0	35,25
61200 871000	Gemeinde-Bedarfszuweisung III	40.000,00	40.000	0,00	40.000,00	40.000	0,00
<b>SU 21 / SU 31</b>	<b>Summe Erträge / Einzahlungen operative Gebarung</b>	<b>62.539,85</b>	<b>55.200</b>	<b>7.339,85</b>	<b>62.256,25</b>	<b>55.200</b>	<b>7.056,25</b>
61200 611000	Instandhaltung von Straßenbauten	689,20	2.000	-1.310,80	689,20	2.000	-1.310,80
61200 650000	Kreditzinsen	1.140,50	700	440,50	1.140,50	700	440,50
61200 680000	Planmäßige Abschreibung	0,00	285.500	-285.500,00			
61200 680200	Planmäßige Abschreibung Straßenbauten	285.778,39	0	285.778,39			
61200 680400	Planmäßige Abschreibung	364,68	0	364,68			
61200 729300	Personalkostenersatz Bauhof	9.843,59	0	9.843,59	9.843,59	0	9.843,59
61200 729910	Zuführung an den INV.H.	11.768,40	4.800	6.968,40	11.768,40	4.800	6.968,40
61200 729961	Ausg. Übern. 2020	10.452,60	10.400	52,60	10.452,60	10.400	52,60
<b>SU 22 / SU 32</b>	<b>Summe Aufwendungen / Auszahlungen operative Gebarung</b>	<b>320.037,36</b>	<b>303.400</b>	<b>16.637,36</b>	<b>33.894,29</b>	<b>17.900</b>	<b>15.994,29</b>
<b>SA 0 / SA 1</b>	<b>(0) Nettoergebnis (21 - 22) / Saldo (1) Geldfluss aus der operativen Gebarung (31 - 32)</b>	<b>-257.497,51</b>	<b>-248.200</b>	<b>-9.297,51</b>	<b>28.361,96</b>	<b>37.300</b>	<b>-8.938,04</b>
<b>SU 23</b>	<b>Summe Haushaltsrücklagen</b>	<b>0,00</b>	<b>0</b>	<b>0,00</b>			
<b>SA 00</b>	<b>Nettoergebnis nach Zuweisung und Entnahmen von Haushaltsrücklagen (SA 0 +/- SU 23)</b>	<b>-257.497,51</b>	<b>-248.200</b>	<b>-9.297,51</b>			
<b>Investive Gebarung</b>							
<b>SU 33</b>	<b>Summe Einzahlungen investive Gebarung</b>				<b>0,00</b>	<b>0</b>	<b>0,00</b>
61200 002000	Straßenbauten				0,00	40.000	-40.000,00
61200 004000	Gemeindestraßen				14.441,40	14.400	41,40
<b>SU 34</b>	<b>Summe Auszahlungen investive Gebarung</b>				<b>14.441,40</b>	<b>54.400</b>	<b>-39.958,60</b>
<b>SA 2</b>	<b>Saldo (2) Geldfluss aus der investiven Gebarung (33 - 34)</b>				<b>-14.441,40</b>	<b>-54.400</b>	<b>39.958,60</b>
<b>SA 3</b>	<b>Saldo (3) Nettofinanzierungssaldo (SA 1 + SA 2)</b>				<b>13.920,56</b>	<b>-17.100</b>	<b>31.020,56</b>
<b>Finanzierungstätigkeit</b>							
<b>SU 35</b>	<b>Summe Einzahlungen aus der Finanzierungstätigkeit</b>				<b>0,00</b>	<b>0</b>	<b>0,00</b>
61200 346100	Darlehensstilgung incl. Unterneh				11.477,22	11.500	-22,78
<b>SU 36</b>	<b>Summe Auszahlungen aus der Finanzierungstätigkeit</b>				<b>11.477,22</b>	<b>11.500</b>	<b>-22,78</b>
<b>SA 4</b>	<b>Saldo (4) Geldfluss aus der Finanzierungstätigkeit (35 - 36)</b>				<b>-11.477,22</b>	<b>-11.500</b>	<b>22,78</b>
<b>SA 5</b>	<b>Saldo (5) Geldfluss aus der voranschlagswirksamen Gebarung (SA 3 + SA 4)</b>				<b>2.443,34</b>	<b>-28.600</b>	<b>31.043,34</b>

Ansatz 61220 Konto	Anlage zu Straßenbauten	RA2021	VA2021	Differenz	RA2021	VA2021	Differenz
		Ergebnisrechnung			Finanzierungsrechnung		
<b>Operative Gebarung</b>							
SU 21 / SU 31	Summe Erträge / Einzahlungen operative Gebarung	0,00	0	0,00	0,00	0	0,00
61220 680200	Planmäßige Abschreibung	4.648,87	0	4.648,87			
SU 22 / SU 32	Summe Aufwendungen / Auszahlungen operative Gebarung	4.648,87	0	4.648,87	0,00	0	0,00
SA 0 / SA 1	(0) Nettoergebnis (21 - 22) / Saldo (1) Geldfluss aus der operativen Gebarung (31 - 32)	-4.648,87	0	-4.648,87	0,00	0	0,00
SU 23	Summe Haushaltsrücklagen	0,00	0	0,00			
SA 00	Nettoergebnis nach Zuweisung und Entnahmen von Haushaltsrücklagen (SA 0 +/- SU 23)	-4.648,87	0	-4.648,87			
<b>Investive Gebarung</b>							
SU 33	Summe Einzahlungen investive Gebarung				0,00	0	0,00
SU 34	Summe Auszahlungen investive Gebarung				0,00	0	0,00
SA 2	Saldo (2) Geldfluss aus der investiven Gebarung (33 - 34)				0,00	0	0,00
SA 3	Saldo (3) Nettofinanzierungssaldo (SA 1 + SA 2)				0,00	0	0,00
<b>Finanzierungstätigkeit</b>							
SU 35	Summe Einzahlungen aus der Finanzierungstätigkeit				0,00	0	0,00
SU 36	Summe Auszahlungen aus der Finanzierungstätigkeit				0,00	0	0,00
SA 4	Saldo (4) Geldfluss aus der Finanzierungstätigkeit (35 - 36)				0,00	0	0,00
SA 5	Saldo (5) Geldfluss aus der voranschlagswirksamen Gebarung (SA 3 + SA 4)				0,00	0	0,00
<b>A 63</b>							
A 63	Schutzwasserbau	RA2021	VA2021	Differenz	RA2021	VA2021	Differenz
		Ergebnisrechnung			Finanzierungsrechnung		
SA 0 / SA 1	(0) Nettoergebnis (21 - 22) / Saldo (1) Geldfluss aus der operativen Gebarung (31 - 32)	-8.000,00	-10.000	2.000,00	-8.000,00	-10.000	2.000,00
SA 00	Nettoergebnis nach Zuweisung und Entnahmen von Haushaltsrücklagen (SA 0 +/- SU 23)	-8.000,00	-10.000	2.000,00			
SA 2	Saldo (2) Geldfluss aus der investiven Gebarung (33 - 34)				0,00	0	0,00
SA 3	Saldo (3) Nettofinanzierungssaldo (SA 1 + SA 2)				-8.000,00	-10.000	2.000,00
SA 4	Saldo (4) Geldfluss aus der Finanzierungstätigkeit (35 - 36)				0,00	0	0,00
SA 5	Saldo (5) Geldfluss aus der voranschlagswirksamen Gebarung (SA 3 + SA 4)				-8.000,00	-10.000	2.000,00

Ansatz 63100 Konto	Konkurrenzwässer	RA2021	VA2021	Differenz	RA2021	VA2021	Differenz
		Ergebnisrechnung			Finanzierungsrechnung		
<b>Operative Gebarung</b>							
63100 850000	Interessentenbeitrag	7.000,00	7.000	0,00	7.000,00	7.000	0,00
<b>SU 21 / SU 31</b>	<b>Summe Erträge / Einzahlungen operative Gebarung</b>	<b>7.000,00</b>	<b>7.000</b>	<b>0,00</b>	<b>7.000,00</b>	<b>7.000</b>	<b>0,00</b>
63100 613000	Gemeindebeitrag Wildbachverbau	0,00	7.000	-7.000,00	0,00	7.000	-7.000,00
63100 751000	Interessentenbeitrag Jeßnitzb.	7.000,00	0	7.000,00	7.000,00	0	7.000,00
<b>SU 22 / SU 32</b>	<b>Summe Aufwendungen / Auszahlungen operative Gebarung</b>	<b>7.000,00</b>	<b>7.000</b>	<b>0,00</b>	<b>7.000,00</b>	<b>7.000</b>	<b>0,00</b>
<b>SA 0 / SA 1</b>	<b>(0) Nettoergebnis (21 - 22) / Saldo (1) Geldfluss aus der operativen Gebarung (31 - 32)</b>	<b>0,00</b>	<b>0</b>	<b>0,00</b>	<b>0,00</b>	<b>0</b>	<b>0,00</b>
<b>SU 23</b>	<b>Summe Haushaltsrücklagen</b>	<b>0,00</b>	<b>0</b>	<b>0,00</b>			
<b>SA 00</b>	<b>Nettoergebnis nach Zuweisung und Entnahmen von Haushaltsrücklagen (SA 0 +/- SU 23)</b>	<b>0,00</b>	<b>0</b>	<b>0,00</b>			
<b>Investive Gebarung</b>							
<b>SU 33</b>	<b>Summe Einzahlungen investive Gebarung</b>				<b>0,00</b>	<b>0</b>	<b>0,00</b>
<b>SU 34</b>	<b>Summe Auszahlungen investive Gebarung</b>				<b>0,00</b>	<b>0</b>	<b>0,00</b>
<b>SA 2</b>	<b>Saldo (2) Geldfluss aus der investiven Gebarung (33 - 34)</b>				<b>0,00</b>	<b>0</b>	<b>0,00</b>
<b>SA 3</b>	<b>Saldo (3) Nettofinanzierungssaldo (SA 1 + SA 2)</b>				<b>0,00</b>	<b>0</b>	<b>0,00</b>
<b>Finanzierungstätigkeit</b>							
<b>SU 35</b>	<b>Summe Einzahlungen aus der Finanzierungstätigkeit</b>				<b>0,00</b>	<b>0</b>	<b>0,00</b>
<b>SU 36</b>	<b>Summe Auszahlungen aus der Finanzierungstätigkeit</b>				<b>0,00</b>	<b>0</b>	<b>0,00</b>
<b>SA 4</b>	<b>Saldo (4) Geldfluss aus der Finanzierungstätigkeit (35 - 36)</b>				<b>0,00</b>	<b>0</b>	<b>0,00</b>
<b>SA 5</b>	<b>Saldo (5) Geldfluss aus der voranschlagswirksamen Gebarung (SA 3 + SA 4)</b>				<b>0,00</b>	<b>0</b>	<b>0,00</b>
<b>UA 633</b>	<b>Wildbachverbauung</b>	<b>RA2021</b>	<b>VA2021</b>	<b>Differenz</b>	<b>RA2021</b>	<b>VA2021</b>	<b>Differenz</b>
		Ergebnisrechnung			Finanzierungsrechnung		
<b>SA 0 / SA 1</b>	<b>(0) Nettoergebnis (21 - 22) / Saldo (1) Geldfluss aus der operativen Gebarung (31 - 32)</b>	<b>-8.000,00</b>	<b>-10.000</b>	<b>2.000,00</b>	<b>-8.000,00</b>	<b>-10.000</b>	<b>2.000,00</b>
<b>SA 00</b>	<b>Nettoergebnis nach Zuweisung und Entnahmen von Haushaltsrücklagen (SA 0 +/- SU 23)</b>	<b>-8.000,00</b>	<b>-10.000</b>	<b>2.000,00</b>			
<b>SA 2</b>	<b>Saldo (2) Geldfluss aus der investiven Gebarung (33 - 34)</b>				<b>0,00</b>	<b>0</b>	<b>0,00</b>
<b>SA 3</b>	<b>Saldo (3) Nettofinanzierungssaldo (SA 1 + SA 2)</b>				<b>-8.000,00</b>	<b>-10.000</b>	<b>2.000,00</b>
<b>SA 4</b>	<b>Saldo (4) Geldfluss aus der Finanzierungstätigkeit (35 - 36)</b>				<b>0,00</b>	<b>0</b>	<b>0,00</b>
<b>SA 5</b>	<b>Saldo (5) Geldfluss aus der voranschlagswirksamen Gebarung (SA 3 + SA 4)</b>				<b>-8.000,00</b>	<b>-10.000</b>	<b>2.000,00</b>

Ansatz 63300 Konto	Wildbachverbauung	RA2021	VA2021	Differenz	RA2021	VA2021	Differenz
		Ergebnisrechnung			Finanzierungsrechnung		
<b>Operative Gebarung</b>							
SU 21 / SU 31	Summe Erträge / Einzahlungen operative Gebarung	0,00	0	0,00	0,00	0	0,00
63300 613000	Instandhaltung von sonstigen Grundstückseinrichtungen	0,00	10.000	-10.000,00	0,00	10.000	-10.000,00
63300 750000	Interessentenbeitrag Wildbachv	8.000,00	0	8.000,00	8.000,00	0	8.000,00
SU 22 / SU 32	Summe Aufwendungen / Auszahlungen operative Gebarung	8.000,00	10.000	-2.000,00	8.000,00	10.000	-2.000,00
SA 0 / SA 1	(0) Nettoergebnis (21 - 22) / Saldo (1) Geldfluss aus der operativen Gebarung (31 - 32)	-8.000,00	-10.000	2.000,00	-8.000,00	-10.000	2.000,00
SU 23	Summe Haushaltsrücklagen	0,00	0	0,00			
SA 00	Nettoergebnis nach Zuweisung und Entnahmen von Haushaltsrücklagen (SA 0 +/- SU 23)	-8.000,00	-10.000	2.000,00			
<b>Investive Gebarung</b>							
SU 33	Summe Einzahlungen investive Gebarung				0,00	0	0,00
SU 34	Summe Auszahlungen investive Gebarung				0,00	0	0,00
SA 2	Saldo (2) Geldfluss aus der investiven Gebarung (33 - 34)				0,00	0	0,00
SA 3	Saldo (3) Nettofinanzierungssaldo (SA 1 + SA 2)				-8.000,00	-10.000	2.000,00
<b>Finanzierungstätigkeit</b>							
SU 35	Summe Einzahlungen aus der Finanzierungstätigkeit				0,00	0	0,00
SU 36	Summe Auszahlungen aus der Finanzierungstätigkeit				0,00	0	0,00
SA 4	Saldo (4) Geldfluss aus der Finanzierungstätigkeit (35 - 36)				0,00	0	0,00
SA 5	Saldo (5) Geldfluss aus der voranschlagswirksamen Gebarung (SA 3 + SA 4)				-8.000,00	-10.000	2.000,00
<b>A 64</b>							
A 64	Straßenverkehr	RA2021	VA2021	Differenz	RA2021	VA2021	Differenz
		Ergebnisrechnung			Finanzierungsrechnung		
SA 0 / SA 1	(0) Nettoergebnis (21 - 22) / Saldo (1) Geldfluss aus der operativen Gebarung (31 - 32)	0,52	-2.600	2.600,52	973,18	-1.400	2.373,18
SA 00	Nettoergebnis nach Zuweisung und Entnahmen von Haushaltsrücklagen (SA 0 +/- SU 23)	0,52	-2.600	2.600,52			
SA 2	Saldo (2) Geldfluss aus der investiven Gebarung (33 - 34)				0,00	0	0,00
SA 3	Saldo (3) Nettofinanzierungssaldo (SA 1 + SA 2)				973,18	-1.400	2.373,18
SA 4	Saldo (4) Geldfluss aus der Finanzierungstätigkeit (35 - 36)				0,00	0	0,00
SA 5	Saldo (5) Geldfluss aus der voranschlagswirksamen Gebarung (SA 3 + SA 4)				973,18	-1.400	2.373,18

UA 640	Einrichtungen und Maßnahmen nach der Straßenverkehrsordnung	RA2021	VA2021	Differenz	RA2021	VA2021	Differenz
				Ergebnisrechnung		Finanzierungsrechnung	
SA 0 / SA 1	(0) Nettoergebnis (21 - 22) / Saldo (1) Geldfluss aus der operativen Gebarung (31 - 32)	0,52	-2.400	2.400,52	973,18	-1.200	2.173,18
SA 00	Nettoergebnis nach Zuweisung und Entnahmen von Haushaltsrücklagen (SA 0 +/- SU 23)	0,52	-2.400	2.400,52			
SA 2	Saldo (2) Geldfluss aus der investiven Gebarung (33 - 34)				0,00	0	0,00
SA 3	Saldo (3) Nettofinanzierungssaldo (SA 1 + SA 2)				973,18	-1.200	2.173,18
SA 4	Saldo (4) Geldfluss aus der Finanzierungstätigkeit (35 - 36)				0,00	0	0,00
SA 5	Saldo (5) Geldfluss aus der voranschlagswirksamen Gebarung (SA 3 + SA 4)				973,18	-1.200	2.173,18
Ansatz 64000	Einrichtungen und Maßnahmen nach der Straßenverkehrsordnung	RA2021	VA2021	Differenz	RA2021	VA2021	Differenz
Konto		Ergebnisrechnung		Finanzierungsrechnung			
<b>Operative Gebarung</b>							
64000 868000	Strafen	1.550,00	300	1.250,00	1.550,00	300	1.250,00
SU 21 / SU 31	Summe Erträge / Einzahlungen operative Gebarung	1.550,00	300	1.250,00	1.550,00	300	1.250,00
64000 400000	Verkehrszeichen	-68,54	1.000	-1.068,54	-68,54	1.000	-1.068,54
64000 680000	Planmäßige Abschreibung	0,00	1.200	-1.200,00			
64000 680200	Planmäßige Abschreibung	972,66	0	972,66			
64000 729300	Personalkostenersatz Bauhof 03	645,36	500	145,36	645,36	500	145,36
SU 22 / SU 32	Summe Aufwendungen / Auszahlungen operative Gebarung	1.549,48	2.700	-1.150,52	576,82	1.500	-923,18
SA 0 / SA 1	(0) Nettoergebnis (21 - 22) / Saldo (1) Geldfluss aus der operativen Gebarung (31 - 32)	0,52	-2.400	2.400,52	973,18	-1.200	2.173,18
SU 23	Summe Haushaltsrücklagen	0,00	0	0,00			
SA 00	Nettoergebnis nach Zuweisung und Entnahmen von Haushaltsrücklagen (SA 0 +/- SU 23)	0,52	-2.400	2.400,52			
<b>Investive Gebarung</b>							
SU 33	Summe Einzahlungen investive Gebarung				0,00	0	0,00
SU 34	Summe Auszahlungen investive Gebarung				0,00	0	0,00
SA 2	Saldo (2) Geldfluss aus der investiven Gebarung (33 - 34)				0,00	0	0,00
SA 3	Saldo (3) Nettofinanzierungssaldo (SA 1 + SA 2)				973,18	-1.200	2.173,18
<b>Finanzierungstätigkeit</b>							
SU 35	Summe Einzahlungen aus der Finanzierungstätigkeit				0,00	0	0,00
SU 36	Summe Auszahlungen aus der Finanzierungstätigkeit				0,00	0	0,00
SA 4	Saldo (4) Geldfluss aus der Finanzierungstätigkeit (35 - 36)				0,00	0	0,00
SA 5	Saldo (5) Geldfluss aus der voranschlagswirksamen Gebarung (SA 3 + SA 4)				973,18	-1.200	2.173,18



UA 649	Sonstige Einrichtungen und Maßnahmen	RA2021	VA2021	Differenz	RA2021	VA2021	Differenz
		Ergebnisrechnung			Finanzierungsrechnung		
SA 0 / SA 1	(0) Nettoergebnis (21 - 22) / Saldo (1) Geldfluss aus der operativen Gebarung (31 - 32)	0,00	-200	200,00	0,00	-200	200,00
SA 00	Nettoergebnis nach Zuweisung und Entnahmen von Haushaltsrücklagen (SA 0 +/- SU 23)	0,00	-200	200,00			
SA 2	Saldo (2) Geldfluss aus der investiven Gebarung (33 - 34)				0,00	0	0,00
SA 3	Saldo (3) Nettofinanzierungssaldo (SA 1 + SA 2)				0,00	-200	200,00
SA 4	Saldo (4) Geldfluss aus der Finanzierungstätigkeit (35 - 36)				0,00	0	0,00
SA 5	Saldo (5) Geldfluss aus der voranschlagswirksamen Gebarung (SA 3 + SA 4)				0,00	-200	200,00
Ansatz 64900	Sonstige Einrichtungen und Maßnahmen	RA2021	VA2021	Differenz	RA2021	VA2021	Differenz
Konto		Ergebnisrechnung			Finanzierungsrechnung		
<b>Operative Gebarung</b>							
SU 21 / SU 31	Summe Erträge / Einzahlungen operative Gebarung	0,00	0	0,00	0,00	0	0,00
64900 454000	Reinigungsmittel	0,00	100	-100,00	0,00	100	-100,00
64900 614000	Instandhaltung von Buswartehäuschen	0,00	100	-100,00	0,00	100	-100,00
SU 22 / SU 32	Summe Aufwendungen / Auszahlungen operative Gebarung	0,00	200	-200,00	0,00	200	-200,00
SA 0 / SA 1	(0) Nettoergebnis (21 - 22) / Saldo (1) Geldfluss aus der operativen Gebarung (31 - 32)	0,00	-200	200,00	0,00	-200	200,00
SU 23	Summe Haushaltsrücklagen	0,00	0	0,00			
SA 00	Nettoergebnis nach Zuweisung und Entnahmen von Haushaltsrücklagen (SA 0 +/- SU 23)	0,00	-200	200,00			
<b>Investive Gebarung</b>							
SU 33	Summe Einzahlungen investive Gebarung				0,00	0	0,00
SU 34	Summe Auszahlungen investive Gebarung				0,00	0	0,00
SA 2	Saldo (2) Geldfluss aus der investiven Gebarung (33 - 34)				0,00	0	0,00
SA 3	Saldo (3) Nettofinanzierungssaldo (SA 1 + SA 2)				0,00	-200	200,00
<b>Finanzierungstätigkeit</b>							
SU 35	Summe Einzahlungen aus der Finanzierungstätigkeit				0,00	0	0,00
SU 36	Summe Auszahlungen aus der Finanzierungstätigkeit				0,00	0	0,00
SA 4	Saldo (4) Geldfluss aus der Finanzierungstätigkeit (35 - 36)				0,00	0	0,00
SA 5	Saldo (5) Geldfluss aus der voranschlagswirksamen Gebarung (SA 3 + SA 4)				0,00	-200	200,00

A 65	Schienenverkehr	RA2021	VA2021	Differenz	RA2021	VA2021	Differenz
		Ergebnisrechnung			Finanzierungsrechnung		
SA 0 / SA 1	(0) Nettoergebnis (21 - 22) / Saldo (1) Geldfluss aus der operativen Gebarung (31 - 32)	-26,51	-5.600	5.573,49	-4.224,65	-5.600	1.375,35
SA 00	Nettoergebnis nach Zuweisung und Entnahmen von Haushaltsrücklagen (SA 0 +/- SU 23)	-26,51	-5.600	5.573,49			
SA 2	Saldo (2) Geldfluss aus der investiven Gebarung (33 - 34)				0,00	0	0,00
SA 3	Saldo (3) Nettofinanzierungssaldo (SA 1 + SA 2)				-4.224,65	-5.600	1.375,35
SA 4	Saldo (4) Geldfluss aus der Finanzierungstätigkeit (35 - 36)				-7.143,77	-5.300	-1.843,77
SA 5	Saldo (5) Geldfluss aus der voranschlagswirksamen Gebarung (SA 3 + SA 4)				-11.368,42	-10.900	-468,42
UA 650	Eisenbahnen	RA2021	VA2021	Differenz	RA2021	VA2021	Differenz
		Ergebnisrechnung			Finanzierungsrechnung		
SA 0 / SA 1	(0) Nettoergebnis (21 - 22) / Saldo (1) Geldfluss aus der operativen Gebarung (31 - 32)	0,00	-400	400,00	-4.198,14	-400	-3.798,14
SA 00	Nettoergebnis nach Zuweisung und Entnahmen von Haushaltsrücklagen (SA 0 +/- SU 23)	0,00	-400	400,00			
SA 2	Saldo (2) Geldfluss aus der investiven Gebarung (33 - 34)				0,00	0	0,00
SA 3	Saldo (3) Nettofinanzierungssaldo (SA 1 + SA 2)				-4.198,14	-400	-3.798,14
SA 4	Saldo (4) Geldfluss aus der Finanzierungstätigkeit (35 - 36)				0,00	0	0,00
SA 5	Saldo (5) Geldfluss aus der voranschlagswirksamen Gebarung (SA 3 + SA 4)				-4.198,14	-400	-3.798,14

Ansatz 65000 Konto	Schienenverkehr	RA2021	VA2021	Differenz	RA2021	VA2021	Differenz
		Ergebnisrechnung			Finanzierungsrechnung		
<b>Operative Gebarung</b>							
<b>SU 21 / SU 31</b>	<b>Summe Erträge / Einzahlungen operative Gebarung</b>	<b>0,00</b>	<b>0</b>	<b>0,00</b>	<b>0,00</b>	<b>0</b>	<b>0,00</b>
65000 454000	Reinigungsmittel	0,00	200	-200,00	0,00	200	-200,00
65000 614000	Instandhaltung von Gebäuden	0,00	100	-100,00	0,00	100	-100,00
65000 728111	Erhaltungskosten NÖVOG Lichtze	0,00	0	0,00	4.198,14	0	4.198,14
65000 729300	Personalkostenersatz Bauhof 03	0,00	100	-100,00	0,00	100	-100,00
<b>SU 22 / SU 32</b>	<b>Summe Aufwendungen / Auszahlungen operative Gebarung</b>	<b>0,00</b>	<b>400</b>	<b>-400,00</b>	<b>4.198,14</b>	<b>400</b>	<b>3.798,14</b>
<b>SA 0 / SA 1</b>	<b>(0) Nettoergebnis (21 - 22) / Saldo (1) Geldfluss aus der operativen Gebarung (31 - 32)</b>	<b>0,00</b>	<b>-400</b>	<b>400,00</b>	<b>-4.198,14</b>	<b>-400</b>	<b>-3.798,14</b>
<b>SU 23</b>	<b>Summe Haushaltsrücklagen</b>	<b>0,00</b>	<b>0</b>	<b>0,00</b>			
<b>SA 00</b>	<b>Nettoergebnis nach Zuweisung und Entnahmen von Haushaltsrücklagen (SA 0 +/- SU 23)</b>	<b>0,00</b>	<b>-400</b>	<b>400,00</b>			
<b>Investive Gebarung</b>							
<b>SU 33</b>	<b>Summe Einzahlungen investive Gebarung</b>				<b>0,00</b>	<b>0</b>	<b>0,00</b>
<b>SU 34</b>	<b>Summe Auszahlungen investive Gebarung</b>				<b>0,00</b>	<b>0</b>	<b>0,00</b>
<b>SA 2</b>	<b>Saldo (2) Geldfluss aus der investiven Gebarung (33 - 34)</b>				<b>0,00</b>	<b>0</b>	<b>0,00</b>
<b>SA 3</b>	<b>Saldo (3) Nettofinanzierungssaldo (SA 1 + SA 2)</b>				<b>-4.198,14</b>	<b>-400</b>	<b>-3.798,14</b>
<b>Finanzierungstätigkeit</b>							
<b>SU 35</b>	<b>Summe Einzahlungen aus der Finanzierungstätigkeit</b>				<b>0,00</b>	<b>0</b>	<b>0,00</b>
<b>SU 36</b>	<b>Summe Auszahlungen aus der Finanzierungstätigkeit</b>				<b>0,00</b>	<b>0</b>	<b>0,00</b>
<b>SA 4</b>	<b>Saldo (4) Geldfluss aus der Finanzierungstätigkeit (35 - 36)</b>				<b>0,00</b>	<b>0</b>	<b>0,00</b>
<b>SA 5</b>	<b>Saldo (5) Geldfluss aus der voranschlagswirksamen Gebarung (SA 3 + SA 4)</b>				<b>-4.198,14</b>	<b>-400</b>	<b>-3.798,14</b>
<b>UA 651</b>	<b>Sonstige Schienenwege</b>	<b>RA2021</b>	<b>VA2021</b>	<b>Differenz</b>	<b>RA2021</b>	<b>VA2021</b>	<b>Differenz</b>
		<b>Ergebnisrechnung</b>			<b>Finanzierungsrechnung</b>		
<b>SA 0 / SA 1</b>	<b>(0) Nettoergebnis (21 - 22) / Saldo (1) Geldfluss aus der operativen Gebarung (31 - 32)</b>	<b>-26,51</b>	<b>-5.200</b>	<b>5.173,49</b>	<b>-26,51</b>	<b>-5.200</b>	<b>5.173,49</b>
<b>SA 00</b>	<b>Nettoergebnis nach Zuweisung und Entnahmen von Haushaltsrücklagen (SA 0 +/- SU 23)</b>	<b>-26,51</b>	<b>-5.200</b>	<b>5.173,49</b>			
<b>SA 2</b>	<b>Saldo (2) Geldfluss aus der investiven Gebarung (33 - 34)</b>				<b>0,00</b>	<b>0</b>	<b>0,00</b>
<b>SA 3</b>	<b>Saldo (3) Nettofinanzierungssaldo (SA 1 + SA 2)</b>				<b>-26,51</b>	<b>-5.200</b>	<b>5.173,49</b>
<b>SA 4</b>	<b>Saldo (4) Geldfluss aus der Finanzierungstätigkeit (35 - 36)</b>				<b>-7.143,77</b>	<b>-5.300</b>	<b>-1.843,77</b>
<b>SA 5</b>	<b>Saldo (5) Geldfluss aus der voranschlagswirksamen Gebarung (SA 3 + SA 4)</b>				<b>-7.170,28</b>	<b>-10.500</b>	<b>3.329,72</b>

Ansatz 65100 Konto	Sonstige Schienenwege	RA2021	VA2021	Differenz	RA2021	VA2021	Differenz
		Ergebnisrechnung			Finanzierungsrechnung		
<b>Operative Gebarung</b>							
65100 829961	Übern. Überschuss 2020	67.509,95	67.500	9,95	67.509,95	67.500	9,95
65100 861200	Zinsenzuschuss	737,44	300	437,44	737,44	300	437,44
<b>SU 21 / SU 31</b>	<b>Summe Erträge / Einzahlungen operative Gebarung</b>	<b>68.247,39</b>	<b>67.800</b>	<b>447,39</b>	<b>68.247,39</b>	<b>67.800</b>	<b>447,39</b>
65100 650000	Zinsen	763,95	1.500	-736,05	763,95	1.500	-736,05
65100 728900	Werbekosten NÖVOG	0,00	4.000	-4.000,00	0,00	4.000	-4.000,00
65100 729961	Übern. 2020 Überschuss	67.509,95	67.500	9,95	67.509,95	67.500	9,95
<b>SU 22 / SU 32</b>	<b>Summe Aufwendungen / Auszahlungen operative Gebarung</b>	<b>68.273,90</b>	<b>73.000</b>	<b>-4.726,10</b>	<b>68.273,90</b>	<b>73.000</b>	<b>-4.726,10</b>
<b>SA 0 / SA 1</b>	<b>(0) Nettoergebnis (21 - 22) / Saldo (1) Geldfluss aus der operativen Gebarung (31 - 32)</b>	<b>-26,51</b>	<b>-5.200</b>	<b>5.173,49</b>	<b>-26,51</b>	<b>-5.200</b>	<b>5.173,49</b>
<b>SU 23</b>	<b>Summe Haushaltsrücklagen</b>	<b>0,00</b>	<b>0</b>	<b>0,00</b>			
<b>SA 00</b>	<b>Nettoergebnis nach Zuweisung und Entnahmen von Haushaltsrücklagen (SA 0 +/- SU 23)</b>	<b>-26,51</b>	<b>-5.200</b>	<b>5.173,49</b>			
<b>Investive Gebarung</b>							
<b>SU 33</b>	<b>Summe Einzahlungen investive Gebarung</b>				<b>0,00</b>	<b>0</b>	<b>0,00</b>
<b>SU 34</b>	<b>Summe Auszahlungen investive Gebarung</b>				<b>0,00</b>	<b>0</b>	<b>0,00</b>
<b>SA 2</b>	<b>Saldo (2) Geldfluss aus der investiven Gebarung (33 - 34)</b>				<b>0,00</b>	<b>0</b>	<b>0,00</b>
<b>SA 3</b>	<b>Saldo (3) Nettofinanzierungssaldo (SA 1 + SA 2)</b>				<b>-26,51</b>	<b>-5.200</b>	<b>5.173,49</b>
<b>Finanzierungstätigkeit</b>							
<b>SU 35</b>	<b>Summe Einzahlungen aus der Finanzierungstätigkeit</b>				<b>0,00</b>	<b>0</b>	<b>0,00</b>
65100 346100	DArlehenstilgung				7.143,77	5.300	1.843,77
<b>SU 36</b>	<b>Summe Auszahlungen aus der Finanzierungstätigkeit</b>				<b>7.143,77</b>	<b>5.300</b>	<b>1.843,77</b>
<b>SA 4</b>	<b>Saldo (4) Geldfluss aus der Finanzierungstätigkeit (35 - 36)</b>				<b>-7.143,77</b>	<b>-5.300</b>	<b>-1.843,77</b>
<b>SA 5</b>	<b>Saldo (5) Geldfluss aus der voranschlagswirksamen Gebarung (SA 3 + SA 4)</b>				<b>-7.170,28</b>	<b>-10.500</b>	<b>3.329,72</b>

## Detailnachweis der Konten

Einzelplan 7	Wirtschaftsförderung (Länder und Gemeinden)	RA2021	VA2021	Differenz	RA2021	VA2021	Differenz
		Ergebnisrechnung			Finanzierungsrechnung		
SA 0 / SA 1	(0) Nettoergebnis (21 - 22) / Saldo (1) Geldfluss aus der operativen Gebarung (31 - 32)	-55.125,15	-18.200	-36.925,15	-51.676,93	-18.200	-33.476,93
SA 00	Nettoergebnis nach Zuweisung und Entnahmen von Haushaltsrücklagen (SA 0 +/- SU 23)	-55.125,15	-18.200	-36.925,15			
SA 2	Saldo (2) Geldfluss aus der investiven Gebarung (33 - 34)				-1.563,52	15.100	-16.663,52
SA 3	Saldo (3) Nettofinanzierungssaldo (SA 1 + SA 2)				-53.240,45	-3.100	-50.140,45
SA 4	Saldo (4) Geldfluss aus der Finanzierungstätigkeit (35 - 36)				0,00	-65.900	65.900,00
SA 5	Saldo (5) Geldfluss aus der voranschlagswirksamen Gebarung (SA 3 + SA 4)				-53.240,45	-69.000	15.759,55
<b>A 71</b>	<b>Grundlagenverbesserung in der Land- und Forstwirtschaft</b>	<b>RA2021</b>	<b>VA2021</b>	<b>Differenz</b>	<b>RA2021</b>	<b>VA2021</b>	<b>Differenz</b>
		Ergebnisrechnung			Finanzierungsrechnung		
SA 0 / SA 1	(0) Nettoergebnis (21 - 22) / Saldo (1) Geldfluss aus der operativen Gebarung (31 - 32)	21.453,79	16.200	5.253,79	24.350,70	16.200	8.150,70
SA 00	Nettoergebnis nach Zuweisung und Entnahmen von Haushaltsrücklagen (SA 0 +/- SU 23)	21.453,79	16.200	5.253,79			
SA 2	Saldo (2) Geldfluss aus der investiven Gebarung (33 - 34)				9.462,70	24.000	-14.537,30
SA 3	Saldo (3) Nettofinanzierungssaldo (SA 1 + SA 2)				33.813,40	40.200	-6.386,60
SA 4	Saldo (4) Geldfluss aus der Finanzierungstätigkeit (35 - 36)				0,00	-65.900	65.900,00
SA 5	Saldo (5) Geldfluss aus der voranschlagswirksamen Gebarung (SA 3 + SA 4)				33.813,40	-25.700	59.513,40
<b>UA 710</b>	<b>Land- und forstwirtschaftlicher Wegebau</b>	<b>RA2021</b>	<b>VA2021</b>	<b>Differenz</b>	<b>RA2021</b>	<b>VA2021</b>	<b>Differenz</b>
		Ergebnisrechnung			Finanzierungsrechnung		
SA 0 / SA 1	(0) Nettoergebnis (21 - 22) / Saldo (1) Geldfluss aus der operativen Gebarung (31 - 32)	21.453,79	16.200	5.253,79	24.350,70	16.200	8.150,70
SA 00	Nettoergebnis nach Zuweisung und Entnahmen von Haushaltsrücklagen (SA 0 +/- SU 23)	21.453,79	16.200	5.253,79			
SA 2	Saldo (2) Geldfluss aus der investiven Gebarung (33 - 34)				9.462,70	24.000	-14.537,30
SA 3	Saldo (3) Nettofinanzierungssaldo (SA 1 + SA 2)				33.813,40	40.200	-6.386,60
SA 4	Saldo (4) Geldfluss aus der Finanzierungstätigkeit (35 - 36)				0,00	-65.900	65.900,00
SA 5	Saldo (5) Geldfluss aus der voranschlagswirksamen Gebarung (SA 3 + SA 4)				33.813,40	-25.700	59.513,40

Ansatz 71000 Konto	Land und Forstwirtschaftlicher r Wegebau	RA2021	VA2021	Differenz	RA2021	VA2021	Differenz
		Ergebnisrechnung			Finanzierungsrechnung		
<b>Operative Gebarung</b>							
71000 813000	Erträge aus der Auflösung von Investitionszuschüssen (Kapitaltransfers)	187,50	0	187,50			
71000 829961	Überschuss 2020	17.902,53	17.900	2,53	17.902,53	17.900	2,53
71000 867000	Transfers von privaten Organisationen ohne Erwerbszweck	783,98	700	83,98	783,98	700	83,98
71000 871000	Beitrag des Landes Abt.Gemeind	24.000,00	24.000	0,00	24.000,00	24.000	0,00
<b>SU 21 / SU 31</b>	<b>Summe Erträge / Einzahlungen operative Gebarung</b>	<b>42.874,01</b>	<b>42.600</b>	<b>274,01</b>	<b>42.686,51</b>	<b>42.600</b>	<b>86,51</b>
71000 611000	Instandhaltung von Straßenbauten	433,28	8.500	-8.066,72	433,28	8.500	-8.066,72
71000 680200	Planmäßige Abschreibung	3.084,41	0	3.084,41			
71000 729961	Überschuss 2020	17.902,53	17.900	2,53	17.902,53	17.900	2,53
<b>SU 22 / SU 32</b>	<b>Summe Aufwendungen / Auszahlungen operative Gebarung</b>	<b>21.420,22</b>	<b>26.400</b>	<b>-4.979,78</b>	<b>18.335,81</b>	<b>26.400</b>	<b>-8.064,19</b>
<b>SA 0 / SA 1</b>	<b>(0) Nettoergebnis (21 - 22) / Saldo (1) Geldfluss aus der operativen Gebarung (31 - 32)</b>	<b>21.453,79</b>	<b>16.200</b>	<b>5.253,79</b>	<b>24.350,70</b>	<b>16.200</b>	<b>8.150,70</b>
<b>SU 23</b>	<b>Summe Haushaltsrücklagen</b>	<b>0,00</b>	<b>0</b>	<b>0,00</b>			
<b>SA 00</b>	<b>Nettoergebnis nach Zuweisung und Entnahmen von Haushaltsrücklagen (SA 0 +/- SU 23)</b>	<b>21.453,79</b>	<b>16.200</b>	<b>5.253,79</b>			
<b>Investive Gebarung</b>							
71000 301000	Beitrag ST8 Landesfonds und Landeskammern				24.000,00	24.000	0,00
<b>SU 33</b>	<b>Summe Einzahlungen investive Gebarung</b>				<b>24.000,00</b>	<b>24.000</b>	<b>0,00</b>
71000 002000	GW-Instandhaltung				14.537,30	0	14.537,30
<b>SU 34</b>	<b>Summe Auszahlungen investive Gebarung</b>				<b>14.537,30</b>	<b>0</b>	<b>14.537,30</b>
<b>SA 2</b>	<b>Saldo (2) Geldfluss aus der investiven Gebarung (33 - 34)</b>				<b>9.462,70</b>	<b>24.000</b>	<b>-14.537,30</b>
<b>SA 3</b>	<b>Saldo (3) Nettofinanzierungssaldo (SA 1 + SA 2)</b>				<b>33.813,40</b>	<b>40.200</b>	<b>-6.386,60</b>
<b>Finanzierungstätigkeit</b>							
<b>SU 35</b>	<b>Summe Einzahlungen aus der Finanzierungstätigkeit</b>				<b>0,00</b>	<b>0</b>	<b>0,00</b>
71000 346100	Darlehensrückzahlung				0,00	65.900	-65.900,00
<b>SU 36</b>	<b>Summe Auszahlungen aus der Finanzierungstätigkeit</b>				<b>0,00</b>	<b>65.900</b>	<b>-65.900,00</b>
<b>SA 4</b>	<b>Saldo (4) Geldfluss aus der Finanzierungstätigkeit (35 - 36)</b>				<b>0,00</b>	<b>-65.900</b>	<b>65.900,00</b>
<b>SA 5</b>	<b>Saldo (5) Geldfluss aus der voranschlagswirksamen Gebarung (SA 3 + SA 4)</b>				<b>33.813,40</b>	<b>-25.700</b>	<b>59.513,40</b>

A 74	Sonstige Förderung der Land- und Forstwirtschaft	RA2021	VA2021	Differenz	RA2021	VA2021	Differenz
		Ergebnisrechnung			Finanzierungsrechnung		
SA 0 / SA 1	(0) Nettoergebnis (21 - 22) / Saldo (1) Geldfluss aus der operativen Gebarung (31 - 32)	-8.889,00	-13.000	4.111,00	-8.889,00	-13.000	4.111,00
SA 00	Nettoergebnis nach Zuweisung und Entnahmen von Haushaltsrücklagen (SA 0 +/- SU 23)	-8.889,00	-13.000	4.111,00			
SA 2	Saldo (2) Geldfluss aus der investiven Gebarung (33 - 34)				0,00	0	0,00
SA 3	Saldo (3) Nettofinanzierungssaldo (SA 1 + SA 2)				-8.889,00	-13.000	4.111,00
SA 4	Saldo (4) Geldfluss aus der Finanzierungstätigkeit (35 - 36)				0,00	0	0,00
SA 5	Saldo (5) Geldfluss aus der voranschlagswirksamen Gebarung (SA 3 + SA 4)				-8.889,00	-13.000	4.111,00
UA 742	Produktionsförderung	RA2021	VA2021	Differenz	RA2021	VA2021	Differenz
		Ergebnisrechnung			Finanzierungsrechnung		
SA 0 / SA 1	(0) Nettoergebnis (21 - 22) / Saldo (1) Geldfluss aus der operativen Gebarung (31 - 32)	-8.889,00	-13.000	4.111,00	-8.889,00	-13.000	4.111,00
SA 00	Nettoergebnis nach Zuweisung und Entnahmen von Haushaltsrücklagen (SA 0 +/- SU 23)	-8.889,00	-13.000	4.111,00			
SA 2	Saldo (2) Geldfluss aus der investiven Gebarung (33 - 34)				0,00	0	0,00
SA 3	Saldo (3) Nettofinanzierungssaldo (SA 1 + SA 2)				-8.889,00	-13.000	4.111,00
SA 4	Saldo (4) Geldfluss aus der Finanzierungstätigkeit (35 - 36)				0,00	0	0,00
SA 5	Saldo (5) Geldfluss aus der voranschlagswirksamen Gebarung (SA 3 + SA 4)				-8.889,00	-13.000	4.111,00

Ansatz 74200 Konto	Produktionsförderung	RA2021	VA2021	Differenz	RA2021	VA2021	Differenz
		Ergebnisrechnung			Finanzierungsrechnung		
<b>Operative Gebarung</b>							
SU 21 / SU 31	Summe Erträge / Einzahlungen operative Gebarung	0,00	0	0,00	0,00	0	0,00
74200 759000	Transfers an Unternehmungen, ( Eigenbetriebe) ohne Rechtspers önllichkeit	8.889,00	13.000	-4.111,00	8.889,00	13.000	-4.111,00
SU 22 / SU 32	Summe Aufwendungen / Auszahlungen operative Gebarung	8.889,00	13.000	-4.111,00	8.889,00	13.000	-4.111,00
SA 0 / SA 1	(0) Nettoergebnis (21 - 22) / Saldo (1) Geldfluss aus der operativen Gebarung (31 - 32)	-8.889,00	-13.000	4.111,00	-8.889,00	-13.000	4.111,00
SU 23	Summe Haushaltsrücklagen	0,00	0	0,00			
SA 00	Nettoergebnis nach Zuweisung und Entnahmen von Haushaltsrücklagen (SA 0 +/- SU 23)	-8.889,00	-13.000	4.111,00			
<b>Investive Gebarung</b>							
SU 33	Summe Einzahlungen investive Gebarung				0,00	0	0,00
SU 34	Summe Auszahlungen investive Gebarung				0,00	0	0,00
SA 2	Saldo (2) Geldfluss aus der investiven Gebarung (33 - 34)				0,00	0	0,00
SA 3	Saldo (3) Nettofinanzierungssaldo (SA 1 + SA 2)				-8.889,00	-13.000	4.111,00
<b>Finanzierungstätigkeit</b>							
SU 35	Summe Einzahlungen aus der Finanzierungstätigkeit				0,00	0	0,00
SU 36	Summe Auszahlungen aus der Finanzierungstätigkeit				0,00	0	0,00
SA 4	Saldo (4) Geldfluss aus der Finanzierungstätigkeit (35 - 36)				0,00	0	0,00
SA 5	Saldo (5) Geldfluss aus der voranschlagswirksamen Gebarung (SA 3 + SA 4)				-8.889,00	-13.000	4.111,00
<b>A 77</b>							
A 77	Förderung des Fremdenverkehrs	RA2021	VA2021	Differenz	RA2021	VA2021	Differenz
		Ergebnisrechnung			Finanzierungsrechnung		
SA 0 / SA 1	(0) Nettoergebnis (21 - 22) / Saldo (1) Geldfluss aus der operativen Gebarung (31 - 32)	-6.196,14	-10.900	4.703,86	-5.644,83	-10.900	5.255,17
SA 00	Nettoergebnis nach Zuweisung und Entnahmen von Haushaltsrücklagen (SA 0 +/- SU 23)	-6.196,14	-10.900	4.703,86			
SA 2	Saldo (2) Geldfluss aus der investiven Gebarung (33 - 34)				-11.026,22	-8.900	-2.126,22
SA 3	Saldo (3) Nettofinanzierungssaldo (SA 1 + SA 2)				-16.671,05	-19.800	3.128,95
SA 4	Saldo (4) Geldfluss aus der Finanzierungstätigkeit (35 - 36)				0,00	0	0,00
SA 5	Saldo (5) Geldfluss aus der voranschlagswirksamen Gebarung (SA 3 + SA 4)				-16.671,05	-19.800	3.128,95



UA 771	Maßnahmen zur Förderung des Fremdenverkehrs	RA2021	VA2021	Differenz	RA2021	VA2021	Differenz
		Ergebnisrechnung			Finanzierungsrechnung		
SA 0 / SA 1	(0) Nettoergebnis (21 - 22) / Saldo (1) Geldfluss aus der operativen Gebarung (31 - 32)	-6.196,14	-10.900	4.703,86	-5.644,83	-10.900	5.255,17
SA 00	Nettoergebnis nach Zuweisung und Entnahmen von Haushaltsrücklagen (SA 0 +/- SU 23)	-6.196,14	-10.900	4.703,86			
SA 2	Saldo (2) Geldfluss aus der investiven Gebarung (33 - 34)				-11.026,22	-8.900	-2.126,22
SA 3	Saldo (3) Nettofinanzierungssaldo (SA 1 + SA 2)				-16.671,05	-19.800	3.128,95
SA 4	Saldo (4) Geldfluss aus der Finanzierungstätigkeit (35 - 36)				0,00	0	0,00
SA 5	Saldo (5) Geldfluss aus der voranschlagswirksamen Gebarung (SA 3 + SA 4)				-16.671,05	-19.800	3.128,95

Ansatz 77100 Konto	Maßnahmen zur Förderung des Fr Fremdenverkehrs	RA2021	VA2021	Differenz	RA2021	VA2021	Differenz
		Ergebnisrechnung			Finanzierungsrechnung		
<b>Operative Gebarung</b>							
77100 811100	Parkscheingebühr Naturpark	8.813,43	8.000	813,43	8.813,43	8.000	813,43
77100 829000	Sonstige Erträge Naturpark	2.798,03	0	2.798,03	2.798,03	0	2.798,03
<b>SU 21 / SU 31</b>	<b>Summe Erträge / Einzahlungen operative Gebarung</b>	<b>11.611,46</b>	<b>8.000</b>	<b>3.611,46</b>	<b>11.611,46</b>	<b>8.000</b>	<b>3.611,46</b>
77100 457000	Druckwerke	190,80	4.000	-3.809,20	190,80	4.000	-3.809,20
77100 680200	Planmäßige Abschreibung	551,31	0	551,31			
77100 720001	Kostenbeitrag. Infotafel Rad	1.500,00	0	1.500,00	1.500,00	0	1.500,00
77100 723000	Werbeeinschaltungen	5.849,20	4.000	1.849,20	5.849,20	4.000	1.849,20
77100 728000	Entgelte an Gewerbetreibende, Eigenl.	66,00	2.300	-2.234,00	66,00	2.300	-2.234,00
77100 728200	Entgelte für Homepage	588,96	500	88,96	588,96	500	88,96
77100 728600	Div. Ausgaben Naturpark	1.553,16	1.000	553,16	1.553,16	1.000	553,16
77100 729300	Personalkostenersatz Bauhof 03	1.238,79	300	938,79	1.238,79	300	938,79
77100 757200	Mitgliedsbeitrag Reg Entwicklu ngsverband	0,00	100	-100,00	0,00	100	-100,00
77100 757600	Mitgliedsbeitrag KP Eisenstraß e	3.720,57	4.000	-279,43	3.720,57	4.000	-279,43
77100 757700	Mitgliedsbeitrag ARGE Wandern	2.400,00	2.400	0,00	2.400,00	2.400	0,00
77100 757800	Mitgliedsbeitrag Volkskultur N Ö	29,00	100	-71,00	29,00	100	-71,00
77100 764000	Entgelte MTB-Strecke	119,81	200	-80,19	119,81	200	-80,19
<b>SU 22 / SU 32</b>	<b>Summe Aufwendungen / Auszahlungen operative Gebarung</b>	<b>17.807,60</b>	<b>18.900</b>	<b>-1.092,40</b>	<b>17.256,29</b>	<b>18.900</b>	<b>-1.643,71</b>
<b>SA 0 / SA 1</b>	<b>(0) Nettoergebnis (21 - 22) / Saldo (1) Geldfluss aus der operativen Gebarung (31 - 32)</b>	<b>-6.196,14</b>	<b>-10.900</b>	<b>4.703,86</b>	<b>-5.644,83</b>	<b>-10.900</b>	<b>5.255,17</b>
<b>SU 23</b>	<b>Summe Haushaltsrücklagen</b>	<b>0,00</b>	<b>0</b>	<b>0,00</b>			
<b>SA 00</b>	<b>Nettoergebnis nach Zuweisung und Entnahmen von Haushaltsrücklagen (SA 0 +/- SU 23)</b>	<b>-6.196,14</b>	<b>-10.900</b>	<b>4.703,86</b>			
<b>Investive Gebarung</b>							
<b>SU 33</b>	<b>Summe Einzahlungen investive Gebarung</b>				<b>0,00</b>	<b>0</b>	<b>0,00</b>
77100 005000	Parkautomat				11.026,22	8.900	2.126,22
<b>SU 34</b>	<b>Summe Auszahlungen investive Gebarung</b>				<b>11.026,22</b>	<b>8.900</b>	<b>2.126,22</b>
<b>SA 2</b>	<b>Saldo (2) Geldfluss aus der investiven Gebarung (33 - 34)</b>				<b>-11.026,22</b>	<b>-8.900</b>	<b>-2.126,22</b>
<b>SA 3</b>	<b>Saldo (3) Nettofinanzierungssaldo (SA 1 + SA 2)</b>				<b>-16.671,05</b>	<b>-19.800</b>	<b>3.128,95</b>
<b>Finanzierungstätigkeit</b>							
<b>SU 35</b>	<b>Summe Einzahlungen aus der Finanzierungstätigkeit</b>				<b>0,00</b>	<b>0</b>	<b>0,00</b>
<b>SU 36</b>	<b>Summe Auszahlungen aus der Finanzierungstätigkeit</b>				<b>0,00</b>	<b>0</b>	<b>0,00</b>
<b>SA 4</b>	<b>Saldo (4) Geldfluss aus der Finanzierungstätigkeit (35 - 36)</b>				<b>0,00</b>	<b>0</b>	<b>0,00</b>
<b>SA 5</b>	<b>Saldo (5) Geldfluss aus der voranschlagswirksamen Gebarung (SA 3 + SA 4)</b>				<b>-16.671,05</b>	<b>-19.800</b>	<b>3.128,95</b>

A 78	Förderung von Handel, Gewerbe und Industrie	RA2021	VA2021	Differenz	RA2021	VA2021	Differenz
		Ergebnisrechnung			Finanzierungsrechnung		
SA 0 / SA 1	(0) Nettoergebnis (21 - 22) / Saldo (1) Geldfluss aus der operativen Gebarung (31 - 32)	-61.493,80	-10.500	-50.993,80	-61.493,80	-10.500	-50.993,80
SA 00	Nettoergebnis nach Zuweisung und Entnahmen von Haushaltsrücklagen (SA 0 +/- SU 23)	-61.493,80	-10.500	-50.993,80			
SA 2	Saldo (2) Geldfluss aus der investiven Gebarung (33 - 34)				0,00	0	0,00
SA 3	Saldo (3) Nettofinanzierungssaldo (SA 1 + SA 2)				-61.493,80	-10.500	-50.993,80
SA 4	Saldo (4) Geldfluss aus der Finanzierungstätigkeit (35 - 36)				0,00	0	0,00
SA 5	Saldo (5) Geldfluss aus der voranschlagswirksamen Gebarung (SA 3 + SA 4)				-61.493,80	-10.500	-50.993,80
UA 780	Einrichtungen zur Förderung von Handel, Gewerbe und Industrie	RA2021	VA2021	Differenz	RA2021	VA2021	Differenz
		Ergebnisrechnung			Finanzierungsrechnung		
SA 0 / SA 1	(0) Nettoergebnis (21 - 22) / Saldo (1) Geldfluss aus der operativen Gebarung (31 - 32)	-1.440,00	-1.500	60,00	-1.440,00	-1.500	60,00
SA 00	Nettoergebnis nach Zuweisung und Entnahmen von Haushaltsrücklagen (SA 0 +/- SU 23)	-1.440,00	-1.500	60,00			
SA 2	Saldo (2) Geldfluss aus der investiven Gebarung (33 - 34)				0,00	0	0,00
SA 3	Saldo (3) Nettofinanzierungssaldo (SA 1 + SA 2)				-1.440,00	-1.500	60,00
SA 4	Saldo (4) Geldfluss aus der Finanzierungstätigkeit (35 - 36)				0,00	0	0,00
SA 5	Saldo (5) Geldfluss aus der voranschlagswirksamen Gebarung (SA 3 + SA 4)				-1.440,00	-1.500	60,00

Ansatz 78000 Konto	Einrichtungen zur Förderung von Handel, Gewerbe und Industrie	RA2021	VA2021	Differenz	RA2021	VA2021	Differenz
		Ergebnisrechnung			Finanzierungsrechnung		
<b>Operative Gebarung</b>							
SU 21 / SU 31	Summe Erträge / Einzahlungen operative Gebarung	0,00	0	0,00	0,00	0	0,00
78000 755000	Gewerbeförderung	1.440,00	1.500	-60,00	1.440,00	1.500	-60,00
SU 22 / SU 32	Summe Aufwendungen / Auszahlungen operative Gebarung	1.440,00	1.500	-60,00	1.440,00	1.500	-60,00
SA 0 / SA 1	(0) Nettoergebnis (21 - 22) / Saldo (1) Geldfluss aus der operativen Gebarung (31 - 32)	-1.440,00	-1.500	60,00	-1.440,00	-1.500	60,00
SU 23	Summe Haushaltsrücklagen	0,00	0	0,00			
SA 00	Nettoergebnis nach Zuweisung und Entnahmen von Haushaltsrücklagen (SA 0 +/- SU 23)	-1.440,00	-1.500	60,00			
<b>Investive Gebarung</b>							
SU 33	Summe Einzahlungen investive Gebarung				0,00	0	0,00
SU 34	Summe Auszahlungen investive Gebarung				0,00	0	0,00
SA 2	Saldo (2) Geldfluss aus der investiven Gebarung (33 - 34)				0,00	0	0,00
SA 3	Saldo (3) Nettofinanzierungssaldo (SA 1 + SA 2)				-1.440,00	-1.500	60,00
<b>Finanzierungstätigkeit</b>							
SU 35	Summe Einzahlungen aus der Finanzierungstätigkeit				0,00	0	0,00
SU 36	Summe Auszahlungen aus der Finanzierungstätigkeit				0,00	0	0,00
SA 4	Saldo (4) Geldfluss aus der Finanzierungstätigkeit (35 - 36)				0,00	0	0,00
SA 5	Saldo (5) Geldfluss aus der voranschlagswirksamen Gebarung (SA 3 + SA 4)				-1.440,00	-1.500	60,00
UA 782	Wirtschaftspolitische Maßnahmen	RA2021	VA2021	Differenz	RA2021	VA2021	Differenz
		Ergebnisrechnung			Finanzierungsrechnung		
SA 0 / SA 1	(0) Nettoergebnis (21 - 22) / Saldo (1) Geldfluss aus der operativen Gebarung (31 - 32)	-60.053,80	-9.000	-51.053,80	-60.053,80	-9.000	-51.053,80
SA 00	Nettoergebnis nach Zuweisung und Entnahmen von Haushaltsrücklagen (SA 0 +/- SU 23)	-60.053,80	-9.000	-51.053,80			
SA 2	Saldo (2) Geldfluss aus der investiven Gebarung (33 - 34)				0,00	0	0,00
SA 3	Saldo (3) Nettofinanzierungssaldo (SA 1 + SA 2)				-60.053,80	-9.000	-51.053,80
SA 4	Saldo (4) Geldfluss aus der Finanzierungstätigkeit (35 - 36)				0,00	0	0,00
SA 5	Saldo (5) Geldfluss aus der voranschlagswirksamen Gebarung (SA 3 + SA 4)				-60.053,80	-9.000	-51.053,80

Ansatz 78200 Konto	Wirtschaftspolitische Maßnahmen	RA2021	VA2021	Differenz	RA2021	VA2021	Differenz
		Ergebnisrechnung			Finanzierungsrechnung		
<b>Operative Gebarung</b>							
SU 21 / SU 31	Summe Erträge / Einzahlungen operative Gebarung	0,00	0	0,00	0,00	0	0,00
78200 755000	Kommunalsteueranteil Betriebsgebiet Neubruck	60.053,80	9.000	51.053,80	60.053,80	9.000	51.053,80
SU 22 / SU 32	Summe Aufwendungen / Auszahlungen operative Gebarung	60.053,80	9.000	51.053,80	60.053,80	9.000	51.053,80
SA 0 / SA 1	(0) Nettoergebnis (21 - 22) / Saldo (1) Geldfluss aus der operativen Gebarung (31 - 32)	-60.053,80	-9.000	-51.053,80	-60.053,80	-9.000	-51.053,80
SU 23	Summe Haushaltsrücklagen	0,00	0	0,00			
SA 00	Nettoergebnis nach Zuweisung und Entnahmen von Haushaltsrücklagen (SA 0 +/- SU 23)	-60.053,80	-9.000	-51.053,80			
<b>Investive Gebarung</b>							
SU 33	Summe Einzahlungen investive Gebarung				0,00	0	0,00
SU 34	Summe Auszahlungen investive Gebarung				0,00	0	0,00
SA 2	Saldo (2) Geldfluss aus der investiven Gebarung (33 - 34)				0,00	0	0,00
SA 3	Saldo (3) Nettofinanzierungssaldo (SA 1 + SA 2)				-60.053,80	-9.000	-51.053,80
<b>Finanzierungstätigkeit</b>							
SU 35	Summe Einzahlungen aus der Finanzierungstätigkeit				0,00	0	0,00
SU 36	Summe Auszahlungen aus der Finanzierungstätigkeit				0,00	0	0,00
SA 4	Saldo (4) Geldfluss aus der Finanzierungstätigkeit (35 - 36)				0,00	0	0,00
SA 5	Saldo (5) Geldfluss aus der voranschlagswirksamen Gebarung (SA 3 + SA 4)				-60.053,80	-9.000	-51.053,80



## Detailnachweis der Konten

Einzelplan 8	Dienstleistungen (Länder und Gemeinden)	RA2021	VA2021	Differenz	RA2021	VA2021	Differenz
		Ergebnisrechnung			Finanzierungsrechnung		
SA 0 / SA 1	(0) Nettoergebnis (21 - 22) / Saldo (1) Geldfluss aus der operativen Gebarung (31 - 32)	-254.753,57	-115.000	-139.753,57	-34.219,34	-17.600	-16.619,34
SA 00	Nettoergebnis nach Zuweisung und Entnahmen von Haushaltsrücklagen (SA 0 +/- SU 23)	-254.753,57	-115.000	-139.753,57			
SA 2	Saldo (2) Geldfluss aus der investiven Gebarung (33 - 34)				-315.038,92	-134.100	-180.938,92
SA 3	Saldo (3) Nettofinanzierungssaldo (SA 1 + SA 2)				-349.258,26	-151.700	-197.558,26
SA 4	Saldo (4) Geldfluss aus der Finanzierungstätigkeit (35 - 36)				-18.999,91	-21.000	2.000,09
SA 5	Saldo (5) Geldfluss aus der voranschlagswirksamen Gebarung (SA 3 + SA 4)				-368.258,17	-172.700	-195.558,17
A 81	Öffentliche Einrichtungen (soweit nicht dem Abschnitt 85 zuzuordnen)	RA2021	VA2021	Differenz	RA2021	VA2021	Differenz
		Ergebnisrechnung			Finanzierungsrechnung		
SA 0 / SA 1	(0) Nettoergebnis (21 - 22) / Saldo (1) Geldfluss aus der operativen Gebarung (31 - 32)	-116.461,88	-102.200	-14.261,88	-94.904,36	-81.700	-13.204,36
SA 00	Nettoergebnis nach Zuweisung und Entnahmen von Haushaltsrücklagen (SA 0 +/- SU 23)	-116.461,88	-102.200	-14.261,88			
SA 2	Saldo (2) Geldfluss aus der investiven Gebarung (33 - 34)				-12.164,69	-6.600	-5.564,69
SA 3	Saldo (3) Nettofinanzierungssaldo (SA 1 + SA 2)				-107.069,05	-88.300	-18.769,05
SA 4	Saldo (4) Geldfluss aus der Finanzierungstätigkeit (35 - 36)				0,00	0	0,00
SA 5	Saldo (5) Geldfluss aus der voranschlagswirksamen Gebarung (SA 3 + SA 4)				-107.069,05	-88.300	-18.769,05
UA 814	Straßenreinigung	RA2021	VA2021	Differenz	RA2021	VA2021	Differenz
		Ergebnisrechnung			Finanzierungsrechnung		
SA 0 / SA 1	(0) Nettoergebnis (21 - 22) / Saldo (1) Geldfluss aus der operativen Gebarung (31 - 32)	-87.962,34	-74.500	-13.462,34	-87.962,34	-74.500	-13.462,34
SA 00	Nettoergebnis nach Zuweisung und Entnahmen von Haushaltsrücklagen (SA 0 +/- SU 23)	-87.962,34	-74.500	-13.462,34			
SA 2	Saldo (2) Geldfluss aus der investiven Gebarung (33 - 34)				0,00	0	0,00
SA 3	Saldo (3) Nettofinanzierungssaldo (SA 1 + SA 2)				-87.962,34	-74.500	-13.462,34
SA 4	Saldo (4) Geldfluss aus der Finanzierungstätigkeit (35 - 36)				0,00	0	0,00
SA 5	Saldo (5) Geldfluss aus der voranschlagswirksamen Gebarung (SA 3 + SA 4)				-87.962,34	-74.500	-13.462,34

Ansatz 81400 Konto	Winterdienst	RA2021	VA2021	Differenz	RA2021	VA2021	Differenz
		Ergebnisrechnung			Finanzierungsrechnung		
<b>Operative Gebarung</b>							
81400 816000	Kostenbeiträge	281,81	0	281,81	281,81	0	281,81
81400 828000	Rückersätze von Ausgaben	542,40	0	542,40	542,40	0	542,40
<b>SU 21 / SU 31</b>	<b>Summe Erträge / Einzahlungen operative Gebarung</b>	<b>824,21</b>	<b>0</b>	<b>824,21</b>	<b>824,21</b>	<b>0</b>	<b>824,21</b>
81400 420000	Verbrauchsgüter	11.224,80	15.000	-3.775,20	11.224,80	15.000	-3.775,20
81400 728000	Entgelte an Gewerbetreibende, Eigenl.	13.233,13	15.000	-1.766,87	13.233,13	15.000	-1.766,87
81400 729300	Personalkostenersatz Bauhof 03	38.899,62	20.500	18.399,62	38.899,62	20.500	18.399,62
81400 729400	Eigenleistung Fuhrpark 03	4.575,17	9.000	-4.424,83	4.575,17	9.000	-4.424,83
81400 757000	Kostenbeiträge GWG	20.853,83	15.000	5.853,83	20.853,83	15.000	5.853,83
<b>SU 22 / SU 32</b>	<b>Summe Aufwendungen / Auszahlungen operative Gebarung</b>	<b>88.786,55</b>	<b>74.500</b>	<b>14.286,55</b>	<b>88.786,55</b>	<b>74.500</b>	<b>14.286,55</b>
<b>SA 0 / SA 1</b>	<b>(0) Nettoergebnis (21 - 22) / Saldo (1) Geldfluss aus der operativen Gebarung (31 - 32)</b>	<b>-87.962,34</b>	<b>-74.500</b>	<b>-13.462,34</b>	<b>-87.962,34</b>	<b>-74.500</b>	<b>-13.462,34</b>
<b>SU 23</b>	<b>Summe Haushaltsrücklagen</b>	<b>0,00</b>	<b>0</b>	<b>0,00</b>			
<b>SA 00</b>	<b>Nettoergebnis nach Zuweisung und Entnahmen von Haushaltsrücklagen (SA 0 +/- SU 23)</b>	<b>-87.962,34</b>	<b>-74.500</b>	<b>-13.462,34</b>			
<b>Investive Gebarung</b>							
<b>SU 33</b>	<b>Summe Einzahlungen investive Gebarung</b>				<b>0,00</b>	<b>0</b>	<b>0,00</b>
<b>SU 34</b>	<b>Summe Auszahlungen investive Gebarung</b>				<b>0,00</b>	<b>0</b>	<b>0,00</b>
<b>SA 2</b>	<b>Saldo (2) Geldfluss aus der investiven Gebarung (33 - 34)</b>				<b>0,00</b>	<b>0</b>	<b>0,00</b>
<b>SA 3</b>	<b>Saldo (3) Nettofinanzierungssaldo (SA 1 + SA 2)</b>				<b>-87.962,34</b>	<b>-74.500</b>	<b>-13.462,34</b>
<b>Finanzierungstätigkeit</b>							
<b>SU 35</b>	<b>Summe Einzahlungen aus der Finanzierungstätigkeit</b>				<b>0,00</b>	<b>0</b>	<b>0,00</b>
<b>SU 36</b>	<b>Summe Auszahlungen aus der Finanzierungstätigkeit</b>				<b>0,00</b>	<b>0</b>	<b>0,00</b>
<b>SA 4</b>	<b>Saldo (4) Geldfluss aus der Finanzierungstätigkeit (35 - 36)</b>				<b>0,00</b>	<b>0</b>	<b>0,00</b>
<b>SA 5</b>	<b>Saldo (5) Geldfluss aus der voranschlagswirksamen Gebarung (SA 3 + SA 4)</b>				<b>-87.962,34</b>	<b>-74.500</b>	<b>-13.462,34</b>
<b>UA 815</b>	<b>Park- und Gartenanlagen, Kinderspielplätze</b>	<b>RA2021</b>	<b>VA2021</b>	<b>Differenz</b>	<b>RA2021</b>	<b>VA2021</b>	<b>Differenz</b>
		<b>Ergebnisrechnung</b>			<b>Finanzierungsrechnung</b>		
<b>SA 0 / SA 1</b>	<b>(0) Nettoergebnis (21 - 22) / Saldo (1) Geldfluss aus der operativen Gebarung (31 - 32)</b>	<b>-2.447,04</b>	<b>-500</b>	<b>-1.947,04</b>	<b>-1.838,80</b>	<b>-500</b>	<b>-1.338,80</b>
<b>SA 00</b>	<b>Nettoergebnis nach Zuweisung und Entnahmen von Haushaltsrücklagen (SA 0 +/- SU 23)</b>	<b>-2.447,04</b>	<b>-500</b>	<b>-1.947,04</b>			
<b>SA 2</b>	<b>Saldo (2) Geldfluss aus der investiven Gebarung (33 - 34)</b>				<b>-12.164,69</b>	<b>-6.600</b>	<b>-5.564,69</b>
<b>SA 3</b>	<b>Saldo (3) Nettofinanzierungssaldo (SA 1 + SA 2)</b>				<b>-14.003,49</b>	<b>-7.100</b>	<b>-6.903,49</b>
<b>SA 4</b>	<b>Saldo (4) Geldfluss aus der Finanzierungstätigkeit (35 - 36)</b>				<b>0,00</b>	<b>0</b>	<b>0,00</b>
<b>SA 5</b>	<b>Saldo (5) Geldfluss aus der voranschlagswirksamen Gebarung (SA 3 + SA 4)</b>				<b>-14.003,49</b>	<b>-7.100</b>	<b>-6.903,49</b>



Ansatz 81500 Konto	Park- und Gartenanlagen, Kinderspielplätze	RA2021	VA2021	Differenz	RA2021	VA2021	Differenz
		Ergebnisrechnung			Finanzierungsrechnung		
<b>Operative Gebarung</b>							
81500 813000	Erträge aus der Auflösung von Investitionszuschüssen (Kapitaltransfers)	482,87	0	482,87			
81500 829910	Zuführung vom OP.H. 2020	0,00	6.600	-6.600,00	0,00	6.600	-6.600,00
<b>SU 21 / SU 31</b>	<b>Summe Erträge / Einzahlungen operative Gebarung</b>	<b>482,87</b>	<b>6.600</b>	<b>-6.117,13</b>	<b>0,00</b>	<b>6.600</b>	<b>-6.600,00</b>
81500 618500	TÜV-Überprüfung	189,72	0	189,72	189,72	0	189,72
81500 640000	Prüfungskosten	0,00	500	-500,00	0,00	500	-500,00
81500 680200	Planmäßige Abschreibung	1.091,11	0	1.091,11			
81500 728000	Entgelte für sonstige Leistungen	210,00	0	210,00	210,00	0	210,00
81500 729300	Personalkostenersatz Bauhof	1.439,08	0	1.439,08	1.439,08	0	1.439,08
81500 729910	Zuführung an den INV.H.	0,00	6.600	-6.600,00	0,00	6.600	-6.600,00
<b>SU 22 / SU 32</b>	<b>Summe Aufwendungen / Auszahlungen operative Gebarung</b>	<b>2.929,91</b>	<b>7.100</b>	<b>-4.170,09</b>	<b>1.838,80</b>	<b>7.100</b>	<b>-5.261,20</b>
<b>SA 0 / SA 1</b>	<b>(0) Nettoergebnis (21 - 22) / Saldo (1) Geldfluss aus der operativen Gebarung (31 - 32)</b>	<b>-2.447,04</b>	<b>-500</b>	<b>-1.947,04</b>	<b>-1.838,80</b>	<b>-500</b>	<b>-1.338,80</b>
<b>SU 23</b>	<b>Summe Haushaltsrücklagen</b>	<b>0,00</b>	<b>0</b>	<b>0,00</b>			
<b>SA 00</b>	<b>Nettoergebnis nach Zuweisung und Entnahmen von Haushaltsrücklagen (SA 0 +/- SU 23)</b>	<b>-2.447,04</b>	<b>-500</b>	<b>-1.947,04</b>			
<b>Investive Gebarung</b>							
81500 300000	KIG-Förderung Spielplatz				9.657,48	9.600	57,48
81500 301000	Kapitaltransfers von Ländern, Landesfonds und Landeskammern				0,00	4.000	-4.000,00
<b>SU 33</b>	<b>Summe Einzahlungen investive Gebarung</b>				<b>9.657,48</b>	<b>13.600</b>	<b>-3.942,52</b>
81500 006000	Sonstige Grundstückseinrichtungen				21.822,17	20.200	1.622,17
<b>SU 34</b>	<b>Summe Auszahlungen investive Gebarung</b>				<b>21.822,17</b>	<b>20.200</b>	<b>1.622,17</b>
<b>SA 2</b>	<b>Saldo (2) Geldfluss aus der investiven Gebarung (33 - 34)</b>				<b>-12.164,69</b>	<b>-6.600</b>	<b>-5.564,69</b>
<b>SA 3</b>	<b>Saldo (3) Nettofinanzierungssaldo (SA 1 + SA 2)</b>				<b>-14.003,49</b>	<b>-7.100</b>	<b>-6.903,49</b>
<b>Finanzierungstätigkeit</b>							
<b>SU 35</b>	<b>Summe Einzahlungen aus der Finanzierungstätigkeit</b>				<b>0,00</b>	<b>0</b>	<b>0,00</b>
<b>SU 36</b>	<b>Summe Auszahlungen aus der Finanzierungstätigkeit</b>				<b>0,00</b>	<b>0</b>	<b>0,00</b>
<b>SA 4</b>	<b>Saldo (4) Geldfluss aus der Finanzierungstätigkeit (35 - 36)</b>				<b>0,00</b>	<b>0</b>	<b>0,00</b>
<b>SA 5</b>	<b>Saldo (5) Geldfluss aus der voranschlagswirksamen Gebarung (SA 3 + SA 4)</b>				<b>-14.003,49</b>	<b>-7.100</b>	<b>-6.903,49</b>

UA 816	Öffentliche Beleuchtung und öffentliche Uhren	RA2021	VA2021	Differenz	RA2021	VA2021	Differenz
				Ergebnisrechnung		Finanzierungsrechnung	
SA 0 / SA 1	(0) Nettoergebnis (21 - 22) / Saldo (1) Geldfluss aus der operativen Gebarung (31 - 32)	-25.635,80	-27.200	1.564,20	-5.103,22	-6.700	1.596,78
SA 00	Nettoergebnis nach Zuweisung und Entnahmen von Haushaltsrücklagen (SA 0 +/- SU 23)	-25.635,80	-27.200	1.564,20			
SA 2	Saldo (2) Geldfluss aus der investiven Gebarung (33 - 34)				0,00	0	0,00
SA 3	Saldo (3) Nettofinanzierungssaldo (SA 1 + SA 2)				-5.103,22	-6.700	1.596,78
SA 4	Saldo (4) Geldfluss aus der Finanzierungstätigkeit (35 - 36)				0,00	0	0,00
SA 5	Saldo (5) Geldfluss aus der voranschlagswirksamen Gebarung (SA 3 + SA 4)				-5.103,22	-6.700	1.596,78
<b>Ansatz 81600</b>	<b>Öffentliche Beleuchtung und öffentliche Uhren</b>	<b>RA2021</b>	<b>VA2021</b>	<b>Differenz</b>	<b>RA2021</b>	<b>VA2021</b>	<b>Differenz</b>
<b>Konto</b>		<b>Ergebnisrechnung</b>			<b>Finanzierungsrechnung</b>		
<b>Operative Gebarung</b>							
SU 21 / SU 31	Summe Erträge / Einzahlungen operative Gebarung	0,00	0	0,00	0,00	0	0,00
81600 420000	Verbrauchsgüter	0,00	500	-500,00	0,00	500	-500,00
81600 600000	Strom	4.835,93	4.200	635,93	4.835,93	4.200	635,93
81600 619000	Instandhaltung von Sonderanlagen	37,34	1.000	-962,66	37,34	1.000	-962,66
81600 680000	Planmäßige Abschreibung	0,00	20.500	-20.500,00			
81600 680200	Planmäßige Abschreibung Anlagen Straßenbauten	20.532,58	0	20.532,58			
81600 729300	Personalkostenersatz Bauhof 03	229,95	1.000	-770,05	229,95	1.000	-770,05
SU 22 / SU 32	Summe Aufwendungen / Auszahlungen operative Gebarung	25.635,80	27.200	-1.564,20	5.103,22	6.700	-1.596,78
SA 0 / SA 1	(0) Nettoergebnis (21 - 22) / Saldo (1) Geldfluss aus der operativen Gebarung (31 - 32)	-25.635,80	-27.200	1.564,20	-5.103,22	-6.700	1.596,78
SU 23	Summe Haushaltsrücklagen	0,00	0	0,00			
SA 00	Nettoergebnis nach Zuweisung und Entnahmen von Haushaltsrücklagen (SA 0 +/- SU 23)	-25.635,80	-27.200	1.564,20			
<b>Investive Gebarung</b>							
SU 33	Summe Einzahlungen investive Gebarung				0,00	0	0,00
SU 34	Summe Auszahlungen investive Gebarung				0,00	0	0,00
SA 2	Saldo (2) Geldfluss aus der investiven Gebarung (33 - 34)				0,00	0	0,00
SA 3	Saldo (3) Nettofinanzierungssaldo (SA 1 + SA 2)				-5.103,22	-6.700	1.596,78
<b>Finanzierungstätigkeit</b>							
SU 35	Summe Einzahlungen aus der Finanzierungstätigkeit				0,00	0	0,00
SU 36	Summe Auszahlungen aus der Finanzierungstätigkeit				0,00	0	0,00
SA 4	Saldo (4) Geldfluss aus der Finanzierungstätigkeit (35 - 36)				0,00	0	0,00
SA 5	Saldo (5) Geldfluss aus der voranschlagswirksamen Gebarung (SA 3 + SA 4)				-5.103,22	-6.700	1.596,78

UA 819	Sonstige öffentliche Einrichtungen	RA2021	VA2021	Differenz	RA2021	VA2021	Differenz
				Ergebnisrechnung		Finanzierungsrechnung	
SA 0 / SA 1	(0) Nettoergebnis (21 - 22) / Saldo (1) Geldfluss aus der operativen Gebarung (31 - 32)	-416,70	0	-416,70	0,00	0	0,00
SA 00	Nettoergebnis nach Zuweisung und Entnahmen von Haushaltsrücklagen (SA 0 +/- SU 23)	-416,70	0	-416,70			
SA 2	Saldo (2) Geldfluss aus der investiven Gebarung (33 - 34)				0,00	0	0,00
SA 3	Saldo (3) Nettofinanzierungssaldo (SA 1 + SA 2)				0,00	0	0,00
SA 4	Saldo (4) Geldfluss aus der Finanzierungstätigkeit (35 - 36)				0,00	0	0,00
SA 5	Saldo (5) Geldfluss aus der voranschlagswirksamen Gebarung (SA 3 + SA 4)				0,00	0	0,00
Ansatz 81900	Sonstige öffentliche Einrichtungen	RA2021	VA2021	Differenz	RA2021	VA2021	Differenz
Konto		Ergebnisrechnung		Finanzierungsrechnung			
<b>Operative Gebarung</b>							
SU 21 / SU 31	Summe Erträge / Einzahlungen operative Gebarung	0,00	0	0,00	0,00	0	0,00
81900 680600	Planmäßige Abschreibung	416,70	0	416,70			
SU 22 / SU 32	Summe Aufwendungen / Auszahlungen operative Gebarung	416,70	0	416,70	0,00	0	0,00
SA 0 / SA 1	(0) Nettoergebnis (21 - 22) / Saldo (1) Geldfluss aus der operativen Gebarung (31 - 32)	-416,70	0	-416,70	0,00	0	0,00
SU 23	Summe Haushaltsrücklagen	0,00	0	0,00			
SA 00	Nettoergebnis nach Zuweisung und Entnahmen von Haushaltsrücklagen (SA 0 +/- SU 23)	-416,70	0	-416,70			
<b>Investive Gebarung</b>							
SU 33	Summe Einzahlungen investive Gebarung				0,00	0	0,00
SU 34	Summe Auszahlungen investive Gebarung				0,00	0	0,00
SA 2	Saldo (2) Geldfluss aus der investiven Gebarung (33 - 34)				0,00	0	0,00
SA 3	Saldo (3) Nettofinanzierungssaldo (SA 1 + SA 2)				0,00	0	0,00
<b>Finanzierungstätigkeit</b>							
SU 35	Summe Einzahlungen aus der Finanzierungstätigkeit				0,00	0	0,00
SU 36	Summe Auszahlungen aus der Finanzierungstätigkeit				0,00	0	0,00
SA 4	Saldo (4) Geldfluss aus der Finanzierungstätigkeit (35 - 36)				0,00	0	0,00
SA 5	Saldo (5) Geldfluss aus der voranschlagswirksamen Gebarung (SA 3 + SA 4)				0,00	0	0,00

<b>A 82</b>	<b>Betriebsähnliche Einrichtungen und Betriebe</b>	<b>RA2021</b>	<b>VA2021</b>	<b>Differenz</b>	<b>RA2021</b>	<b>VA2021</b>	<b>Differenz</b>
		<b>Ergebnisrechnung</b>			<b>Finanzierungsrechnung</b>		
<b>SA 0 / SA 1</b>	<b>(0) Nettoergebnis (21 - 22) / Saldo (1) Geldfluss aus der operativen Gebarung (31 - 32)</b>	-87.580,11	-130.000	42.419,89	-36.045,29	-78.900	42.854,71
<b>SA 00</b>	<b>Nettoergebnis nach Zuweisung und Entnahmen von Haushaltsrücklagen (SA 0 +/- SU 23)</b>	-87.580,11	-130.000	42.419,89			
<b>SA 2</b>	<b>Saldo (2) Geldfluss aus der investiven Gebarung (33 - 34)</b>				-7.460,92	-10.700	3.239,08
<b>SA 3</b>	<b>Saldo (3) Nettofinanzierungssaldo (SA 1 + SA 2)</b>				-43.506,21	-89.600	46.093,79
<b>SA 4</b>	<b>Saldo (4) Geldfluss aus der Finanzierungstätigkeit (35 - 36)</b>				-6.856,60	-6.800	-56,60
<b>SA 5</b>	<b>Saldo (5) Geldfluss aus der voranschlagswirksamen Gebarung (SA 3 + SA 4)</b>				-50.362,81	-96.400	46.037,19
<b>UA 820</b>	<b>Wirtschaftshöfe</b>	<b>RA2021</b>	<b>VA2021</b>	<b>Differenz</b>	<b>RA2021</b>	<b>VA2021</b>	<b>Differenz</b>
		<b>Ergebnisrechnung</b>			<b>Finanzierungsrechnung</b>		
<b>SA 0 / SA 1</b>	<b>(0) Nettoergebnis (21 - 22) / Saldo (1) Geldfluss aus der operativen Gebarung (31 - 32)</b>	-18.905,85	-31.400	12.494,15	-1.490,68	-23.300	21.809,32
<b>SA 00</b>	<b>Nettoergebnis nach Zuweisung und Entnahmen von Haushaltsrücklagen (SA 0 +/- SU 23)</b>	-18.905,85	-31.400	12.494,15			
<b>SA 2</b>	<b>Saldo (2) Geldfluss aus der investiven Gebarung (33 - 34)</b>				-7.560,92	-7.700	139,08
<b>SA 3</b>	<b>Saldo (3) Nettofinanzierungssaldo (SA 1 + SA 2)</b>				-9.051,60	-31.000	21.948,40
<b>SA 4</b>	<b>Saldo (4) Geldfluss aus der Finanzierungstätigkeit (35 - 36)</b>				0,00	0	0,00
<b>SA 5</b>	<b>Saldo (5) Geldfluss aus der voranschlagswirksamen Gebarung (SA 3 + SA 4)</b>				-9.051,60	-31.000	21.948,40
<b>Ansatz 82000 Konto</b>	<b>Wirtschaftshöfe</b>	<b>RA2021</b>	<b>VA2021</b>	<b>Differenz</b>	<b>RA2021</b>	<b>VA2021</b>	<b>Differenz</b>
		<b>Ergebnisrechnung</b>			<b>Finanzierungsrechnung</b>		
<b>Operative Gebarung</b>							
82000 810000	Leistung für Nahwärme	2.000,00	2.000	0,00	2.000,00	2.000	0,00
82000 816000	Kostensätze	5.251,30	5.000	251,30	5.251,30	5.000	251,30
82000 829000	Vergütungen 02	129.322,08	103.200	26.122,08	129.322,08	103.200	26.122,08
<b>SU 21 / SU 31</b>	<b>Summe Erträge / Einzahlungen operative Gebarung</b>	<b>136.573,38</b>	<b>110.200</b>	<b>26.373,38</b>	<b>136.573,38</b>	<b>110.200</b>	<b>26.373,38</b>
82000 400000	Geringwertige Wirtschaftsgüter Schutzkleidung	260,81	400	-139,19	260,81	400	-139,19
82000 400200	Kleinwerkzeug	371,10	1.500	-1.128,90	371,10	1.500	-1.128,90
82000 454000	Reinigungsmittel	0,00	100	-100,00	0,00	100	-100,00
82000 459000	Sonstige Verbrauchsgüter	146,38	500	-353,62	146,38	500	-353,62
82000 511000	Geldbezüge der VB II	94.991,74	91.300	3.691,74	94.991,74	91.300	3.691,74
82000 565000	Mehrleistung	3.180,59	3.000	180,59	3.180,59	3.000	180,59
82000 569000	Nebengebühren	6.020,45	4.700	1.320,45	6.020,45	4.700	1.320,45
82000 580000	DG-Beitrag zum FLAF	4.051,83	4.400	-348,17	4.051,83	4.400	-348,17
82000 582000	DG-Beitrag zur soz. Sicherheit	21.377,74	19.800	1.577,74	21.377,74	19.800	1.577,74
82000 592000	Dotierung von Rückstellungen für Jubiläumswendungen	326,62	400	-73,38			
82000 600000	Strom	1.746,18	1.100	646,18	1.746,18	1.100	646,18
82000 600100	Wärme	1.282,04	1.700	-417,96	1.282,04	1.700	-417,96
82000 614000	Instandhaltung Gebäude	3.551,19	3.000	551,19	3.551,19	3.000	551,19
82000 618400	Instandhaltung Einrichtungsgeg	0,00	500	-500,00	0,00	500	-500,00

Ansatz 82000 Konto	Wirtschaftshöfe	RA2021	VA2021	Differenz	RA2021	VA2021	Differenz
		Ergebnisrechnung			Finanzierungsrechnung		
82000 631000	Telefongebühr	380,00	400	-20,00	400,00	400	0,00
82000 640000	Beratung Sicherheitstechniker	0,00	200	-200,00	0,00	200	-200,00
82000 670000	Versicherungen	168,43	0	168,43	168,43	0	168,43
82000 680300	Planmäßige Abschreibung Gebäude	8.378,19	0	8.378,19			
82000 680700	Planmäßige Abschreibung	1.169,44	0	1.169,44			
82000 711000	Kanal, Wasser und Müll	295,71	400	-104,29	295,71	400	-104,29
82000 724000	Reisegebühren	203,87	500	-296,13	203,87	500	-296,13
82000 728400	Entgelt f. sonst. Leistungen	16,00	0	16,00	16,00	0	16,00
82000 776000	Kapitaltransferzahlungen an Versicherungs- gesellschaften (betriebliche Vorsorge)	7.560,92	7.700	-139,08			
<b>SU 22 / SU 32</b>	<b>Summe Aufwendungen / Auszahlungen operative Gebarung</b>	<b>155.479,23</b>	<b>141.600</b>	<b>13.879,23</b>	<b>138.064,06</b>	<b>133.500</b>	<b>4.564,06</b>
<b>SA 0 / SA 1</b>	<b>(0) Nettoergebnis (21 - 22) / Saldo (1) Geldfluss aus der operativen Gebarung (31 - 32)</b>	<b>-18.905,85</b>	<b>-31.400</b>	<b>12.494,15</b>	<b>-1.490,68</b>	<b>-23.300</b>	<b>21.809,32</b>
<b>SU 23</b>	<b>Summe Haushaltsrücklagen</b>	<b>0,00</b>	<b>0</b>	<b>0,00</b>			
<b>SA 00</b>	<b>Nettoergebnis nach Zuweisung und Entnahmen von Haushaltsrücklagen (SA 0 +/- SU 23)</b>	<b>-18.905,85</b>	<b>-31.400</b>	<b>12.494,15</b>			
<b>Investive Gebarung</b>							
<b>SU 33</b>	<b>Summe Einzahlungen investive Gebarung</b>				<b>0,00</b>	<b>0</b>	<b>0,00</b>
82000 776000	Kapitaltransferzahlungen an Versicherungs- gesellschaften (betriebliche Vorsorge)				7.560,92	7.700	-139,08
<b>SU 34</b>	<b>Summe Auszahlungen investive Gebarung</b>				<b>7.560,92</b>	<b>7.700</b>	<b>-139,08</b>
<b>SA 2</b>	<b>Saldo (2) Geldfluss aus der investiven Gebarung (33 - 34)</b>				<b>-7.560,92</b>	<b>-7.700</b>	<b>139,08</b>
<b>SA 3</b>	<b>Saldo (3) Nettofinanzierungssaldo (SA 1 + SA 2)</b>				<b>-9.051,60</b>	<b>-31.000</b>	<b>21.948,40</b>
<b>Finanzierungstätigkeit</b>							
<b>SU 35</b>	<b>Summe Einzahlungen aus der Finanzierungstätigkeit</b>				<b>0,00</b>	<b>0</b>	<b>0,00</b>
<b>SU 36</b>	<b>Summe Auszahlungen aus der Finanzierungstätigkeit</b>				<b>0,00</b>	<b>0</b>	<b>0,00</b>
<b>SA 4</b>	<b>Saldo (4) Geldfluss aus der Finanzierungstätigkeit (35 - 36)</b>				<b>0,00</b>	<b>0</b>	<b>0,00</b>
<b>SA 5</b>	<b>Saldo (5) Geldfluss aus der voranschlagswirksamen Gebarung (SA 3 + SA 4)</b>				<b>-9.051,60</b>	<b>-31.000</b>	<b>21.948,40</b>
<b>UA 821</b>	<b>Fuhrpark</b>	<b>RA2021</b>	<b>VA2021</b>	<b>Differenz</b>	<b>RA2021</b>	<b>VA2021</b>	<b>Differenz</b>
		<b>Ergebnisrechnung</b>			<b>Finanzierungsrechnung</b>		
<b>SA 0 / SA 1</b>	<b>(0) Nettoergebnis (21 - 22) / Saldo (1) Geldfluss aus der operativen Gebarung (31 - 32)</b>	<b>-68.674,26</b>	<b>-98.600</b>	<b>29.925,74</b>	<b>-34.554,61</b>	<b>-55.600</b>	<b>21.045,39</b>
<b>SA 00</b>	<b>Nettoergebnis nach Zuweisung und Entnahmen von Haushaltsrücklagen (SA 0 +/- SU 23)</b>	<b>-68.674,26</b>	<b>-98.600</b>	<b>29.925,74</b>			
<b>SA 2</b>	<b>Saldo (2) Geldfluss aus der investiven Gebarung (33 - 34)</b>				<b>100,00</b>	<b>-3.000</b>	<b>3.100,00</b>
<b>SA 3</b>	<b>Saldo (3) Nettofinanzierungssaldo (SA 1 + SA 2)</b>				<b>-34.454,61</b>	<b>-58.600</b>	<b>24.145,39</b>
<b>SA 4</b>	<b>Saldo (4) Geldfluss aus der Finanzierungstätigkeit (35 - 36)</b>				<b>-6.856,60</b>	<b>-6.800</b>	<b>-56,60</b>
<b>SA 5</b>	<b>Saldo (5) Geldfluss aus der voranschlagswirksamen Gebarung (SA 3 + SA 4)</b>				<b>-41.311,21</b>	<b>-65.400</b>	<b>24.088,79</b>

Ansatz 82100 Konto	Fuhrpark	RA2021	VA2021	Differenz	RA2021	VA2021	Differenz
		Ergebnisrechnung			Finanzierungsrechnung		
<b>Operative Gebarung</b>							
82100 803000	Veräußerungen von technischen Anlagen, Fahrzeugen und Maschi nen	100,00	0	100,00			
82100 829100	Vergütung	4.575,17	9.000	-4.424,83	4.575,17	9.000	-4.424,83
82100 861200	Zinsenzuschuss des Landes	649,24	700	-50,76	649,24	700	-50,76
<b>SU 21 / SU 31</b>	<b>Summe Erträge / Einzahlungen operative Gebarung</b>	<b>5.324,41</b>	<b>9.700</b>	<b>-4.375,59</b>	<b>5.224,41</b>	<b>9.700</b>	<b>-4.475,59</b>
82100 452000	Treibstoffe	11.067,15	11.000	67,15	11.067,15	11.000	67,15
82100 453000	Schmier- und Schleifmittel	172,21	200	-27,79	172,21	200	-27,79
82100 454000	Reinigungsmittel	13,90	500	-486,10	13,90	500	-486,10
82100 459000	Verbrauchsgüter	894,44	700	194,44	894,44	700	194,44
82100 617000	Instandhaltung von Fahrzeugen (Traktor, Iseki)	6.194,28	3.000	3.194,28	6.194,28	3.000	3.194,28
82100 617100	Instandhaltung Fahrzeuge Unimo	1.932,58	4.000	-2.067,42	1.932,58	4.000	-2.067,42
82100 617200	Instandh. Winterdienstgeräte	735,20	2.000	-1.264,80	735,20	2.000	-1.264,80
82100 650000	Zinsen für Finanzschulden Inla nd	688,08	800	-111,92	688,08	800	-111,92
82100 670000	Versicherungen	2.488,70	2.500	-11,30	2.488,70	2.500	-11,30
82100 680000	Planmäßige Abschreibung	0,00	43.000	-43.000,00			
82100 680600	Planmäßige Abschreibung Fahrzeuge	34.219,65	0	34.219,65			
82100 700000	Leihgebühr Fahrzeug Avant	2.400,00	2.400	0,00	2.400,00	2.400	0,00
82100 710000	Öffentliche Abgaben	628,72	400	228,72	628,72	400	228,72
82100 728000	Entgelte für sonstige Leistung en	178,20	0	178,20	178,20	0	178,20
82100 729300	Personalkostenersatz Bauhof 03	12.385,56	37.800	-25.414,44	12.385,56	37.800	-25.414,44
<b>SU 22 / SU 32</b>	<b>Summe Aufwendungen / Auszahlungen operative Gebarung</b>	<b>73.998,67</b>	<b>108.300</b>	<b>-34.301,33</b>	<b>39.779,02</b>	<b>65.300</b>	<b>-25.520,98</b>
<b>SA 0 / SA 1</b>	<b>(0) Nettoergebnis (21 - 22) / Saldo (1) Geldfluss aus der operativen Gebarung (31 - 32)</b>	<b>-68.674,26</b>	<b>-98.600</b>	<b>29.925,74</b>	<b>-34.554,61</b>	<b>-55.600</b>	<b>21.045,39</b>
<b>SU 23</b>	<b>Summe Haushaltsrücklagen</b>	<b>0,00</b>	<b>0</b>	<b>0,00</b>			
<b>SA 00</b>	<b>Nettoergebnis nach Zuweisung und Entnahmen von Haushaltsrücklagen (SA 0 +/- SU 23)</b>	<b>-68.674,26</b>	<b>-98.600</b>	<b>29.925,74</b>			
<b>Investive Gebarung</b>							
82100 803000	Veräußerungen von technischen Anlagen, Fahrzeugen und Maschi nen				100,00	0	100,00
<b>SU 33</b>	<b>Summe Einzahlungen investive Gebarung</b>				<b>100,00</b>	<b>0</b>	<b>100,00</b>
82100 040000	Fahrzeugausrüstung				0,00	3.000	-3.000,00
<b>SU 34</b>	<b>Summe Auszahlungen investive Gebarung</b>				<b>0,00</b>	<b>3.000</b>	<b>-3.000,00</b>
<b>SA 2</b>	<b>Saldo (2) Geldfluss aus der investiven Gebarung (33 - 34)</b>				<b>100,00</b>	<b>-3.000</b>	<b>3.100,00</b>
<b>SA 3</b>	<b>Saldo (3) Nettofinanzierungssaldo (SA 1 + SA 2)</b>				<b>-34.454,61</b>	<b>-58.600</b>	<b>24.145,39</b>
<b>Finanzierungstätigkeit</b>							
<b>SU 35</b>	<b>Summe Einzahlungen aus der Finanzierungstätigkeit</b>				<b>0,00</b>	<b>0</b>	<b>0,00</b>
82100 346100	DARlehenstilgung incl. Unterneh				6.856,60	6.800	56,60
<b>SU 36</b>	<b>Summe Auszahlungen aus der Finanzierungstätigkeit</b>				<b>6.856,60</b>	<b>6.800</b>	<b>56,60</b>
<b>SA 4</b>	<b>Saldo (4) Geldfluss aus der Finanzierungstätigkeit (35 - 36)</b>				<b>-6.856,60</b>	<b>-6.800</b>	<b>-56,60</b>

Ansatz 82100 Konto	Fuhrpark	RA2021	VA2021	Differenz	RA2021	VA2021	Differenz
		Ergebnisrechnung			Finanzierungsrechnung		
SA 5	Saldo (5) Geldfluss aus der voranschlagswirksamen Gebarung (SA 3 + SA 4)				-41.311,21	-65.400	24.088,79
<b>A 84</b>	<b>Liegenschaften, Wohn- und Geschäftsgebäude</b>	<b>RA2021</b>	<b>VA2021</b>	<b>Differenz</b>	<b>RA2021</b>	<b>VA2021</b>	<b>Differenz</b>
		Ergebnisrechnung			Finanzierungsrechnung		
SA 0 / SA 1	(0) Nettoergebnis (21 - 22) / Saldo (1) Geldfluss aus der operativen Gebarung (31 - 32)	3.179,67	105.200	-102.020,33	4.912,75	9.400	-4.487,25
SA 00	Nettoergebnis nach Zuweisung und Entnahmen von Haushaltsrücklagen (SA 0 +/- SU 23)	3.179,67	105.200	-102.020,33			
SA 2	Saldo (2) Geldfluss aus der investiven Gebarung (33 - 34)				95.800,00	95.800	0,00
SA 3	Saldo (3) Nettofinanzierungssaldo (SA 1 + SA 2)				100.712,75	105.200	-4.487,25
SA 4	Saldo (4) Geldfluss aus der Finanzierungstätigkeit (35 - 36)				0,00	0	0,00
SA 5	Saldo (5) Geldfluss aus der voranschlagswirksamen Gebarung (SA 3 + SA 4)				100.712,75	105.200	-4.487,25
<b>UA 840</b>	<b>Grundbesitz</b>	<b>RA2021</b>	<b>VA2021</b>	<b>Differenz</b>	<b>RA2021</b>	<b>VA2021</b>	<b>Differenz</b>
		Ergebnisrechnung			Finanzierungsrechnung		
SA 0 / SA 1	(0) Nettoergebnis (21 - 22) / Saldo (1) Geldfluss aus der operativen Gebarung (31 - 32)	3.493,80	99.100	-95.606,20	-851,43	3.300	-4.151,43
SA 00	Nettoergebnis nach Zuweisung und Entnahmen von Haushaltsrücklagen (SA 0 +/- SU 23)	3.493,80	99.100	-95.606,20			
SA 2	Saldo (2) Geldfluss aus der investiven Gebarung (33 - 34)				95.800,00	95.800	0,00
SA 3	Saldo (3) Nettofinanzierungssaldo (SA 1 + SA 2)				94.948,57	99.100	-4.151,43
SA 4	Saldo (4) Geldfluss aus der Finanzierungstätigkeit (35 - 36)				0,00	0	0,00
SA 5	Saldo (5) Geldfluss aus der voranschlagswirksamen Gebarung (SA 3 + SA 4)				94.948,57	99.100	-4.151,43

Ansatz 84000 Konto	Grundbesitz	RA2021	VA2021	Differenz	RA2021	VA2021	Differenz
		Ergebnisrechnung			Finanzierungsrechnung		
<b>Operative Gebarung</b>							
84000 801000	Veräußerungen von Grundstücken und Grundstückseinrichtungen	6.827,24	95.800	-88.972,76			
84000 811000	Einnahmen aus Vermietung	11.053,64	10.300	753,64	11.053,64	10.300	753,64
84000 811200	Weidezins	711,83	700	11,83	1.411,98	700	711,98
84000 828000	Rückersätze von Ausgaben	1.649,06	3.500	-1.850,94	3.430,92	3.500	-69,08
84000 829961	Sonstige Einn. Übern. 2020	29.162,00	29.100	62,00	29.162,00	29.100	62,00
<b>SU 21 / SU 31</b>	<b>Summe Erträge / Einzahlungen operative Gebarung</b>	<b>49.403,77</b>	<b>139.400</b>	<b>-89.996,23</b>	<b>45.058,54</b>	<b>43.600</b>	<b>1.458,54</b>
84000 413000	Wasserbezug WVA Eiben	784,00	800	-16,00	784,00	800	-16,00
84000 670000	Versicherungen	0,00	300	-300,00	0,00	300	-300,00
84000 700000	Mieten Haus St. Anton Nr. 7	12.498,14	6.000	6.498,14	12.498,14	6.000	6.498,14
84000 710000	Öffentliche Abgaben	3.465,83	4.000	-534,17	3.465,83	4.000	-534,17
84000 729300	Personalkostenersatz Bauhof 03	0,00	100	-100,00	0,00	100	-100,00
84000 729961	Sonst. Ausgaben - Übern. 2020	29.162,00	29.100	62,00	29.162,00	29.100	62,00
<b>SU 22 / SU 32</b>	<b>Summe Aufwendungen / Auszahlungen operative Gebarung</b>	<b>45.909,97</b>	<b>40.300</b>	<b>5.609,97</b>	<b>45.909,97</b>	<b>40.300</b>	<b>5.609,97</b>
<b>SA 0 / SA 1</b>	<b>(0) Nettoergebnis (21 - 22) / Saldo (1) Geldfluss aus der operativen Gebarung (31 - 32)</b>	<b>3.493,80</b>	<b>99.100</b>	<b>-95.606,20</b>	<b>-851,43</b>	<b>3.300</b>	<b>-4.151,43</b>
<b>SU 23</b>	<b>Summe Haushaltsrücklagen</b>	<b>0,00</b>	<b>0</b>	<b>0,00</b>			
<b>SA 00</b>	<b>Nettoergebnis nach Zuweisung und Entnahmen von Haushaltsrücklagen (SA 0 +/- SU 23)</b>	<b>3.493,80</b>	<b>99.100</b>	<b>-95.606,20</b>			
<b>Investive Gebarung</b>							
84000 000000	Bebaute Grundstücke				88.972,76	0	88.972,76
84000 801000	Veräußerungen von Grundstücken und Grundstückseinrichtungen				6.827,24	95.800	-88.972,76
<b>SU 33</b>	<b>Summe Einzahlungen investive Gebarung</b>				<b>95.800,00</b>	<b>95.800</b>	<b>0,00</b>
<b>SU 34</b>	<b>Summe Auszahlungen investive Gebarung</b>				<b>0,00</b>	<b>0</b>	<b>0,00</b>
<b>SA 2</b>	<b>Saldo (2) Geldfluss aus der investiven Gebarung (33 - 34)</b>				<b>95.800,00</b>	<b>95.800</b>	<b>0,00</b>
<b>SA 3</b>	<b>Saldo (3) Nettofinanzierungssaldo (SA 1 + SA 2)</b>				<b>94.948,57</b>	<b>99.100</b>	<b>-4.151,43</b>
<b>Finanzierungstätigkeit</b>							
<b>SU 35</b>	<b>Summe Einzahlungen aus der Finanzierungstätigkeit</b>				<b>0,00</b>	<b>0</b>	<b>0,00</b>
<b>SU 36</b>	<b>Summe Auszahlungen aus der Finanzierungstätigkeit</b>				<b>0,00</b>	<b>0</b>	<b>0,00</b>
<b>SA 4</b>	<b>Saldo (4) Geldfluss aus der Finanzierungstätigkeit (35 - 36)</b>				<b>0,00</b>	<b>0</b>	<b>0,00</b>
<b>SA 5</b>	<b>Saldo (5) Geldfluss aus der voranschlagswirksamen Gebarung (SA 3 + SA 4)</b>				<b>94.948,57</b>	<b>99.100</b>	<b>-4.151,43</b>



UA 842	Waldbesitz (soweit nicht bei 866)	RA2021	VA2021	Differenz	RA2021	VA2021	Differenz
		Ergebnisrechnung			Finanzierungsrechnung		
SA 0 / SA 1	(0) Nettoergebnis (21 - 22) / Saldo (1) Geldfluss aus der operativen Gebarung (31 - 32)	8.850,41	9.400	-549,59	14.928,72	9.400	5.528,72
SA 00	Nettoergebnis nach Zuweisung und Entnahmen von Haushaltsrücklagen (SA 0 +/- SU 23)	8.850,41	9.400	-549,59			
SA 2	Saldo (2) Geldfluss aus der investiven Gebarung (33 - 34)				0,00	0	0,00
SA 3	Saldo (3) Nettofinanzierungssaldo (SA 1 + SA 2)				14.928,72	9.400	5.528,72
SA 4	Saldo (4) Geldfluss aus der Finanzierungstätigkeit (35 - 36)				0,00	0	0,00
SA 5	Saldo (5) Geldfluss aus der voranschlagswirksamen Gebarung (SA 3 + SA 4)				14.928,72	9.400	5.528,72
<b>Ansatz 84200</b>	<b>Waldbesitz (soweit nicht bei 866)</b>	<b>RA2021</b>	<b>VA2021</b>	<b>Differenz</b>	<b>RA2021</b>	<b>VA2021</b>	<b>Differenz</b>
<b>Konto</b>		<b>Ergebnisrechnung</b>			<b>Finanzierungsrechnung</b>		
<b>Operative Gebarung</b>							
84200 810000	Leistungserlöse	23.579,13	30.000	-6.420,87	29.782,87	30.000	-217,13
<b>SU 21 / SU 31</b>	<b>Summe Erträge / Einzahlungen operative Gebarung</b>	<b>23.579,13</b>	<b>30.000</b>	<b>-6.420,87</b>	<b>29.782,87</b>	<b>30.000</b>	<b>-217,13</b>
84200 420000	Verbrauchsgüter	338,03	100	238,03	338,03	100	238,03
84200 728000	Entgelte an Gewerbetreibende, Eigenl.	296,63	15.000	-14.703,37	422,06	15.000	-14.577,94
84200 729300	Personalkostenersatz Bauhof 03	14.094,06	5.500	8.594,06	14.094,06	5.500	8.594,06
<b>SU 22 / SU 32</b>	<b>Summe Aufwendungen / Auszahlungen operative Gebarung</b>	<b>14.728,72</b>	<b>20.600</b>	<b>-5.871,28</b>	<b>14.854,15</b>	<b>20.600</b>	<b>-5.745,85</b>
SA 0 / SA 1	(0) Nettoergebnis (21 - 22) / Saldo (1) Geldfluss aus der operativen Gebarung (31 - 32)	8.850,41	9.400	-549,59	14.928,72	9.400	5.528,72
SU 23	Summe Haushaltsrücklagen	0,00	0	0,00			
SA 00	Nettoergebnis nach Zuweisung und Entnahmen von Haushaltsrücklagen (SA 0 +/- SU 23)	8.850,41	9.400	-549,59			
<b>Investive Gebarung</b>							
SU 33	Summe Einzahlungen investive Gebarung				0,00	0	0,00
SU 34	Summe Auszahlungen investive Gebarung				0,00	0	0,00
SA 2	Saldo (2) Geldfluss aus der investiven Gebarung (33 - 34)				0,00	0	0,00
SA 3	Saldo (3) Nettofinanzierungssaldo (SA 1 + SA 2)				14.928,72	9.400	5.528,72
<b>Finanzierungstätigkeit</b>							
SU 35	Summe Einzahlungen aus der Finanzierungstätigkeit				0,00	0	0,00
SU 36	Summe Auszahlungen aus der Finanzierungstätigkeit				0,00	0	0,00
SA 4	Saldo (4) Geldfluss aus der Finanzierungstätigkeit (35 - 36)				0,00	0	0,00
SA 5	Saldo (5) Geldfluss aus der voranschlagswirksamen Gebarung (SA 3 + SA 4)				14.928,72	9.400	5.528,72

UA 846	Wohn- und Geschäftsgebäude (soweit nicht bei 853)	RA2021	VA2021	Differenz	RA2021	VA2021	Differenz
		Ergebnisrechnung			Finanzierungsrechnung		
SA 0 / SA 1	(0) Nettoergebnis (21 - 22) / Saldo (1) Geldfluss aus der operativen Gebarung (31 - 32)	-9.164,54	-3.300	-5.864,54	-9.164,54	-3.300	-5.864,54
SA 00	Nettoergebnis nach Zuweisung und Entnahmen von Haushaltsrücklagen (SA 0 +/- SU 23)	-9.164,54	-3.300	-5.864,54			
SA 2	Saldo (2) Geldfluss aus der investiven Gebarung (33 - 34)				0,00	0	0,00
SA 3	Saldo (3) Nettofinanzierungssaldo (SA 1 + SA 2)				-9.164,54	-3.300	-5.864,54
SA 4	Saldo (4) Geldfluss aus der Finanzierungstätigkeit (35 - 36)				0,00	0	0,00
SA 5	Saldo (5) Geldfluss aus der voranschlagswirksamen Gebarung (SA 3 + SA 4)				-9.164,54	-3.300	-5.864,54
Ansatz 84601 Konto	Geschäftsgebäude Bruderlade	RA2021	VA2021	Differenz	RA2021	VA2021	Differenz
		Ergebnisrechnung			Finanzierungsrechnung		
Operative Gebarung							
84601 811000	Miete Geschäftsgeb. Bruderlade	60,00	0	60,00	60,00	0	60,00
SU 21 / SU 31	Summe Erträge / Einzahlungen operative Gebarung	60,00	0	60,00	60,00	0	60,00
84601 600000	Strom	1.832,59	200	1.632,59	1.832,59	200	1.632,59
84601 600100	Wärme	4.918,52	1.000	3.918,52	4.918,52	1.000	3.918,52
84601 614000	Instandh. Gebäude	0,00	100	-100,00	0,00	100	-100,00
84601 631000	Telefongebühr	381,98	400	-18,02	381,98	400	-18,02
84601 670000	Versicherung	505,37	500	5,37	505,37	500	5,37
84601 710000	Öffentlich Abgaben	76,68	100	-23,32	76,68	100	-23,32
84601 711000	Wasser-, Kanal-, Müllgeb.	1.509,40	1.000	509,40	1.509,40	1.000	509,40
SU 22 / SU 32	Summe Aufwendungen / Auszahlungen operative Gebarung	9.224,54	3.300	5.924,54	9.224,54	3.300	5.924,54
SA 0 / SA 1	(0) Nettoergebnis (21 - 22) / Saldo (1) Geldfluss aus der operativen Gebarung (31 - 32)	-9.164,54	-3.300	-5.864,54	-9.164,54	-3.300	-5.864,54
SU 23	Summe Haushaltsrücklagen	0,00	0	0,00			
SA 00	Nettoergebnis nach Zuweisung und Entnahmen von Haushaltsrücklagen (SA 0 +/- SU 23)	-9.164,54	-3.300	-5.864,54			
Investive Gebarung							
SU 33	Summe Einzahlungen investive Gebarung				0,00	0	0,00
SU 34	Summe Auszahlungen investive Gebarung				0,00	0	0,00
SA 2	Saldo (2) Geldfluss aus der investiven Gebarung (33 - 34)				0,00	0	0,00
SA 3	Saldo (3) Nettofinanzierungssaldo (SA 1 + SA 2)				-9.164,54	-3.300	-5.864,54
Finanzierungstätigkeit							
SU 35	Summe Einzahlungen aus der Finanzierungstätigkeit				0,00	0	0,00
SU 36	Summe Auszahlungen aus der Finanzierungstätigkeit				0,00	0	0,00
SA 4	Saldo (4) Geldfluss aus der Finanzierungstätigkeit (35 - 36)				0,00	0	0,00
SA 5	Saldo (5) Geldfluss aus der voranschlagswirksamen Gebarung (SA 3 + SA 4)				-9.164,54	-3.300	-5.864,54

A 85	Betriebe mit marktbestimmter Tätigkeit	RA2021	VA2021	Differenz	RA2021	VA2021	Differenz
		Ergebnisrechnung			Finanzierungsrechnung		
SA 0 / SA 1	(0) Nettoergebnis (21 - 22) / Saldo (1) Geldfluss aus der operativen Gebarung (31 - 32)	-53.891,25	12.000	-65.891,25	91.817,56	133.600	-41.782,44
SA 00	Nettoergebnis nach Zuweisung und Entnahmen von Haushaltsrücklagen (SA 0 +/- SU 23)	-53.891,25	12.000	-65.891,25			
SA 2	Saldo (2) Geldfluss aus der investiven Gebarung (33 - 34)				-391.213,31	-212.600	-178.613,31
SA 3	Saldo (3) Nettofinanzierungssaldo (SA 1 + SA 2)				-299.395,75	-79.000	-220.395,75
SA 4	Saldo (4) Geldfluss aus der Finanzierungstätigkeit (35 - 36)				-12.143,31	-14.200	2.056,69
SA 5	Saldo (5) Geldfluss aus der voranschlagswirksamen Gebarung (SA 3 + SA 4)				-311.539,06	-93.200	-218.339,06
UA 850	Betriebe der Wasserversorgung	RA2021	VA2021	Differenz	RA2021	VA2021	Differenz
		Ergebnisrechnung			Finanzierungsrechnung		
SA 0 / SA 1	(0) Nettoergebnis (21 - 22) / Saldo (1) Geldfluss aus der operativen Gebarung (31 - 32)	1.672,95	-67.000	68.672,95	29.252,55	28.600	652,55
SA 00	Nettoergebnis nach Zuweisung und Entnahmen von Haushaltsrücklagen (SA 0 +/- SU 23)	1.672,95	-67.000	68.672,95			
SA 2	Saldo (2) Geldfluss aus der investiven Gebarung (33 - 34)				-364.127,05	-246.400	-117.727,05
SA 3	Saldo (3) Nettofinanzierungssaldo (SA 1 + SA 2)				-334.874,50	-217.800	-117.074,50
SA 4	Saldo (4) Geldfluss aus der Finanzierungstätigkeit (35 - 36)				81.454,68	80.400	1.054,68
SA 5	Saldo (5) Geldfluss aus der voranschlagswirksamen Gebarung (SA 3 + SA 4)				-253.419,82	-137.400	-116.019,82
Ansatz 85000 Konto	WVA I	RA2021	VA2021	Differenz	RA2021	VA2021	Differenz
		Ergebnisrechnung			Finanzierungsrechnung		
<b>Operative Gebarung</b>							
85000 813000	Erträge aus der Auflösung von Investitionszuschüssen (Kapitaltransfers)	20.538,46	0	20.538,46			
85000 821000	Zinserträge aus Finanzderivaten mit Grundgeschäft	7.500,78	0	7.500,78	7.500,78	0	7.500,78
85000 829961	Überschüsse/Abgang 2020	181.915,04	181.900	15,04	181.915,04	181.900	15,04
85000 852100	Bezugsgebühren	31.180,23	32.500	-1.319,77	31.450,05	32.500	-1.049,95
85000 852200	Bereitstellungsgebühren	15.660,00	15.900	-240,00	15.730,19	15.900	-169,81
85000 860000	Zinsenzuschuß des Bundes UWWF	0,00	9.200	-9.200,00	0,00	9.200	-9.200,00
SU 21 / SU 31	<b>Summe Erträge / Einzahlungen operative Gebarung</b>	<b>256.794,51</b>	<b>239.500</b>	<b>17.294,51</b>	<b>236.596,06</b>	<b>239.500</b>	<b>-2.903,94</b>
85000 600000	Strom	933,11	600	333,11	933,11	600	333,11
85000 618000	Instandhaltung von Wasserzählern	391,44	1.000	-608,56	391,44	1.000	-608,56
85000 619000	Instandhaltung von Sonderanlagen	2.727,85	4.000	-1.272,15	2.727,85	4.000	-1.272,15
85000 631000	Telefongebühr	0,00	300	-300,00	0,00	300	-300,00
85000 640000	Untersuchungskosten	1.225,00	1.000	225,00	1.225,00	1.000	225,00
85000 650000	Kreditzinsen	1.523,40	1.000	523,40	1.523,40	1.000	523,40
85000 670000	Versicherungen	120,77	200	-79,23	120,77	200	-79,23
85000 680000	Planmäßige Abschreibung	15,71	95.600	-95.584,29			
85000 680400	Planmäßige Abschreibung Wasser und Abwasser	47.818,42	0	47.818,42			
85000 700000	Pacht Hochbehälter	221,21	100	121,21	277,29	100	177,29

Ansatz 85000 Konto	WVA I	RA2021	VA2021	Differenz	RA2021	VA2021	Differenz
		Ergebnisrechnung			Finanzierungsrechnung		
85000 700100	Miete Tablet	420,00	400	20,00	420,00	400	20,00
85000 710000	Öffentl. ABgaben und Gebühren	496,80	800	-303,20	496,80	800	-303,20
85000 728000	Fremdüberwachung WVA	0,00	500	-500,00	0,00	500	-500,00
85000 728100	Schulungskosten	290,00	1.000	-710,00	290,00	1.000	-710,00
85000 728300	Ablesung Wassergebühr EDV-Gebü hr	359,99	600	-240,01	359,99	600	-240,01
85000 729200	Verwaltungskostenanteil 03	4.780,00	3.900	880,00	4.780,00	3.900	880,00
85000 729300	Personalkostenersatz Bauhof 03	10.971,11	12.000	-1.028,89	10.971,11	12.000	-1.028,89
85000 729500	Kostenanteil AEV Scheibbs 03	911,71	1.600	-688,29	911,71	1.600	-688,29
85000 729961	Überschüsse/Abgang 2020	181.915,04	181.900	15,04	181.915,04	181.900	15,04
<b>SU 22 / SU 32</b>	<b>Summe Aufwendungen / Auszahlungen operative Gebarung</b>	<b>255.121,56</b>	<b>306.500</b>	<b>-51.378,44</b>	<b>207.343,51</b>	<b>210.900</b>	<b>-3.556,49</b>
<b>SA 0 / SA 1</b>	<b>(0) Nettoergebnis (21 - 22) / Saldo (1) Geldfluss aus der operativen Gebarung (31 - 32)</b>	<b>1.672,95</b>	<b>-67.000</b>	<b>68.672,95</b>	<b>29.252,55</b>	<b>28.600</b>	<b>652,55</b>
<b>SU 23</b>	<b>Summe Haushaltsrücklagen</b>	<b>0,00</b>	<b>0</b>	<b>0,00</b>			
<b>SA 00</b>	<b>Nettoergebnis nach Zuweisung und Entnahmen von Haushaltsrücklagen (SA 0 +/- SU 23)</b>	<b>1.672,95</b>	<b>-67.000</b>	<b>68.672,95</b>			
<b>Investive Gebarung</b>							
85000 300001	KPC Förderung Bund				1.678,22	9.200	-7.521,78
85000 301000	Förderung NÖWWF Landesfonds und Landeskammern				0,00	167.400	-167.400,00
85000 307000	Anschlußgebühr				412,15	6.000	-5.587,85
<b>SU 33</b>	<b>Summe Einzahlungen investive Gebarung</b>				<b>2.090,37</b>	<b>182.600</b>	<b>-180.509,63</b>
85000 061000	Im Baubef. Anlagen (WVA BA 8				366.217,42	429.000	-62.782,58
<b>SU 34</b>	<b>Summe Auszahlungen investive Gebarung</b>				<b>366.217,42</b>	<b>429.000</b>	<b>-62.782,58</b>
<b>SA 2</b>	<b>Saldo (2) Geldfluss aus der investiven Gebarung (33 - 34)</b>				<b>-364.127,05</b>	<b>-246.400</b>	<b>-117.727,05</b>
<b>SA 3</b>	<b>Saldo (3) Nettofinanzierungssaldo (SA 1 + SA 2)</b>				<b>-334.874,50</b>	<b>-217.800</b>	<b>-117.074,50</b>
<b>Finanzierungstätigkeit</b>							
85000 346100	Darlehenszuzählung				109.000,00	109.000	0,00
<b>SU 35</b>	<b>Summe Einzahlungen aus der Finanzierungstätigkeit</b>				<b>109.000,00</b>	<b>109.000</b>	<b>0,00</b>
85000 346100	Darlehensstilgung				27.545,32	28.600	-1.054,68
<b>SU 36</b>	<b>Summe Auszahlungen aus der Finanzierungstätigkeit</b>				<b>27.545,32</b>	<b>28.600</b>	<b>-1.054,68</b>
<b>SA 4</b>	<b>Saldo (4) Geldfluss aus der Finanzierungstätigkeit (35 - 36)</b>				<b>81.454,68</b>	<b>80.400</b>	<b>1.054,68</b>
<b>SA 5</b>	<b>Saldo (5) Geldfluss aus der voranschlagswirksamen Gebarung (SA 3 + SA 4)</b>				<b>-253.419,82</b>	<b>-137.400</b>	<b>-116.019,82</b>

UA 851	Betriebe der Abwasserbeseitigung	RA2021	VA2021	Differenz	RA2021	VA2021	Differenz
		Ergebnisrechnung			Finanzierungsrechnung		
SA 0 / SA 1	(0) Nettoergebnis (21 - 22) / Saldo (1) Geldfluss aus der operativen Gebarung (31 - 32)	32.612,29	15.900	16.712,29	66.403,50	81.800	-15.396,50
SA 00	Nettoergebnis nach Zuweisung und Entnahmen von Haushaltsrücklagen (SA 0 +/- SU 23)	32.612,29	15.900	16.712,29			
SA 2	Saldo (2) Geldfluss aus der investiven Gebarung (33 - 34)				16.158,74	2.300	13.858,74
SA 3	Saldo (3) Nettofinanzierungssaldo (SA 1 + SA 2)				82.562,24	84.100	-1.537,76
SA 4	Saldo (4) Geldfluss aus der Finanzierungstätigkeit (35 - 36)				-56.734,48	-57.000	265,52
SA 5	Saldo (5) Geldfluss aus der voranschlagswirksamen Gebarung (SA 3 + SA 4)				25.827,76	27.100	-1.272,24
Ansatz 85100	Betriebe der Abwasserbeseitigung	RA2021	VA2021	Differenz	RA2021	VA2021	Differenz
Konto		Ergebnisrechnung			Finanzierungsrechnung		
<b>Operative Gebarung</b>							
85100 813000	Erträge aus der Auflösung von Investitionszuschüssen (Kapitaltransfers)	36.839,10	0	36.839,10			
85100 821000	Zinserträge aus Finanzderivaten mit Grundgeschäft	2.324,19	0	2.324,19	2.324,19	0	2.324,19
85100 829961	Sonst. Einn. Übern. 2020	15.341,56	15.300	41,56	15.341,56	15.300	41,56
85100 852000	Einmündungsabgabe	0,00	1.500	-1.500,00	0,00	1.500	-1.500,00
85100 852100	Benützungsgebühren	128.946,51	130.000	-1.053,49	130.928,41	130.000	928,41
85100 860000	Laufende Transferzahlungen von Bund, Bundesfonds und Bundeskammern	0,00	13.900	-13.900,00	0,00	13.900	-13.900,00
<b>SU 21 / SU 31</b>	<b>Summe Erträge / Einzahlungen operative Gebarung</b>	<b>183.451,36</b>	<b>160.700</b>	<b>22.751,36</b>	<b>148.594,16</b>	<b>160.700</b>	<b>-12.105,84</b>
85100 600000	Strom	909,23	800	109,23	909,23	800	109,23
85100 616000	Wartungsvertrag ABA	1.601,94	1.500	101,94	1.601,94	1.500	101,94
85100 619000	Instandhaltung von Sonderanlagen	4.839,28	3.500	1.339,28	4.839,28	3.500	1.339,28
85100 631000	Telefon	507,93	400	107,93	507,93	400	107,93
85100 650000	Kreditzinsen	14.658,87	14.500	158,87	14.658,87	14.500	158,87
85100 670000	Versicherungen	682,09	700	-17,91	682,09	700	-17,91
85100 680000	Planmäßige Abschreibung	4.846,03	65.900	-61.053,97			
85100 680400	Planmäßige Abschreibung Wasser und Abwasser	63.802,38	0	63.802,38			
85100 700000	Benützungsentgelt ÖBB	0,00	300	-300,00	0,00	300	-300,00
85100 710000	Öffentliche Abgaben	248,40	300	-51,60	248,40	300	-51,60
85100 711000	Kanal-, Wasser- u. Müllgebühren	-202,87	100	-302,87	-202,87	100	-302,87
85100 720400	Kostenanteil Ortskanal SB	4.174,38	4.100	74,38	4.174,38	4.100	74,38
85100 729200	Verwaltungskostenersatz 03	8.619,00	4.800	3.819,00	8.619,00	4.800	3.819,00
85100 729300	Personalkostenersatz Bauhof 03	771,46	2.000	-1.228,54	771,46	2.000	-1.228,54
85100 729500	Kostenanteil AEV Scheibbs 03	1.069,81	2.100	-1.030,19	1.069,81	2.100	-1.030,19
85100 729961	Üben. Ausg. 2020	15.341,56	15.300	41,56	15.341,56	15.300	41,56
85100 755000	Verbandsbeitrag GAV Scheibbs	28.969,58	28.500	469,58	28.969,58	28.500	469,58
<b>SU 22 / SU 32</b>	<b>Summe Aufwendungen / Auszahlungen operative Gebarung</b>	<b>150.839,07</b>	<b>144.800</b>	<b>6.039,07</b>	<b>82.190,66</b>	<b>78.900</b>	<b>3.290,66</b>

Ansatz 85100 Konto	Betriebe der Abwasserbeseitigung	RA2021	VA2021	Differenz	RA2021	VA2021	Differenz
		Ergebnisrechnung			Finanzierungsrechnung		
SA 0 / SA 1	(0) Nettoergebnis (21 - 22) / Saldo (1) Geldfluss aus der operativen Gebarung (31 - 32)	32.612,29	15.900	16.712,29	66.403,50	81.800	-15.396,50
SU 23	Summe Haushaltsrücklagen	0,00	0	0,00			
SA 00	Nettoergebnis nach Zuweisung und Entnahmen von Haushaltsrücklagen (SA 0 +/- SU 23)	32.612,29	15.900	16.712,29			
<b>Investive Gebarung</b>							
85100 300000	Bundesförderung				3.895,50	0	3.895,50
85100 300002	KPC Förderung Bund ABA				13.150,81	0	13.150,81
85100 307000	Anschlussgebühr				795,90	2.300	-1.504,10
SU 33	Summe Einzahlungen investive Gebarung				17.842,21	2.300	15.542,21
85100 004000	Erweiterung ABA Neubruck				1.683,47	0	1.683,47
SU 34	Summe Auszahlungen investive Gebarung				1.683,47	0	1.683,47
SA 2	Saldo (2) Geldfluss aus der investiven Gebarung (33 - 34)				16.158,74	2.300	13.858,74
SA 3	Saldo (3) Nettofinanzierungssaldo (SA 1 + SA 2)				82.562,24	84.100	-1.537,76
<b>Finanzierungstätigkeit</b>							
85100 346100	Darlehensuzählung				329.200,00	0	329.200,00
SU 35	Summe Einzahlungen aus der Finanzierungstätigkeit				329.200,00	0	329.200,00
85100 344100	Investitionsdarlehen von sonstigen Trägern des öffentlichen Rechts				30.892,80	30.600	292,80
85100 346100	Darlehenstilgung incl. Untern				355.041,68	26.400	328.641,68
SU 36	Summe Auszahlungen aus der Finanzierungstätigkeit				385.934,48	57.000	328.934,48
SA 4	Saldo (4) Geldfluss aus der Finanzierungstätigkeit (35 - 36)				-56.734,48	-57.000	265,52
SA 5	Saldo (5) Geldfluss aus der voranschlagswirksamen Gebarung (SA 3 + SA 4)				25.827,76	27.100	-1.272,24
<b>UA 853</b>							
UA 853	Betriebe für die Errichtung und Verwaltung von Wohn- und Geschäftsgebäuden	RA2021	VA2021	Differenz	RA2021	VA2021	Differenz
		Ergebnisrechnung			Finanzierungsrechnung		
SA 0 / SA 1	(0) Nettoergebnis (21 - 22) / Saldo (1) Geldfluss aus der operativen Gebarung (31 - 32)	-87.513,76	63.100	-150.613,76	-3.838,49	23.200	-27.038,49
SA 00	Nettoergebnis nach Zuweisung und Entnahmen von Haushaltsrücklagen (SA 0 +/- SU 23)	-87.513,76	63.100	-150.613,76			
SA 2	Saldo (2) Geldfluss aus der investiven Gebarung (33 - 34)				495,00	74.500	-74.005,00
SA 3	Saldo (3) Nettofinanzierungssaldo (SA 1 + SA 2)				-3.343,49	97.700	-101.043,49
SA 4	Saldo (4) Geldfluss aus der Finanzierungstätigkeit (35 - 36)				-79.863,51	-80.600	736,49
SA 5	Saldo (5) Geldfluss aus der voranschlagswirksamen Gebarung (SA 3 + SA 4)				-83.207,00	17.100	-100.307,00

Ansatz 85300 Konto	Wohnhaus St. Anton Nr. 5 d Verwaltung von Wohn- und Geschäftsgebäuden	RA2021	VA2021	Differenz	RA2021	VA2021	Differenz
		Ergebnisrechnung			Finanzierungsrechnung		
<b>Operative Gebarung</b>							
85300 811000	Einnahmen aus Vermietung	6.178,68	5.600	578,68	6.178,68	5.600	578,68
85300 811100	Betriebskostenabrechnung	3.010,62	2.800	210,62	3.010,62	2.800	210,62
85300 861200	Annuitätenzuschuss Wbf	516,64	500	16,64	516,64	500	16,64
<b>SU 21 / SU 31</b>	<b>Summe Erträge / Einzahlungen operative Gebarung</b>	<b>9.705,94</b>	<b>8.900</b>	<b>805,94</b>	<b>9.705,94</b>	<b>8.900</b>	<b>805,94</b>
85300 600000	Strom	0,00	100	-100,00	0,00	100	-100,00
85300 614000	Instandhaltung von Gebäuden	18,36	500	-481,64	18,36	500	-481,64
85300 650000	Kreditzinsen	345,94	500	-154,06	345,94	500	-154,06
85300 670000	Versicherungen	296,97	500	-203,03	296,97	500	-203,03
85300 680000	Planmäßige Abschreibung	0,00	11.100	-11.100,00			
85300 680300	Planmäßige Abschreibung Gebäude und Bauten	13.376,78	0	13.376,78			
85300 680600	Planmäßige Abschreibung	3.402,33	0	3.402,33			
85300 680700	Planmäßige Abschreibung Ausstattung	343,70	0	343,70			
85300 700000	Kehrgebühren	308,76	300	8,76	308,76	300	8,76
85300 710000	Öffentliche Abgaben	76,52	100	-23,48	76,52	100	-23,48
85300 711000	Kanal-, Wasser- u. Müllgebühren	1.852,41	1.900	-47,59	1.852,41	1.900	-47,59
85300 729200	Verwaltungskostenersatz 03	4.283,00	3.000	1.283,00	4.283,00	3.000	1.283,00
85300 729300	Personalkostenersatz Bauhof 03	1.147,40	500	647,40	1.147,40	500	647,40
<b>SU 22 / SU 32</b>	<b>Summe Aufwendungen / Auszahlungen operative Gebarung</b>	<b>25.452,17</b>	<b>18.500</b>	<b>6.952,17</b>	<b>8.329,36</b>	<b>7.400</b>	<b>929,36</b>
<b>SA 0 / SA 1</b>	<b>(0) Nettoergebnis (21 - 22) / Saldo (1) Geldfluss aus der operativen Gebarung (31 - 32)</b>	<b>-15.746,23</b>	<b>-9.600</b>	<b>-6.146,23</b>	<b>1.376,58</b>	<b>1.500</b>	<b>-123,42</b>
<b>SU 23</b>	<b>Summe Haushaltsrücklagen</b>	<b>0,00</b>	<b>0</b>	<b>0,00</b>			
<b>SA 00</b>	<b>Nettoergebnis nach Zuweisung und Entnahmen von Haushaltsrücklagen (SA 0 +/- SU 23)</b>	<b>-15.746,23</b>	<b>-9.600</b>	<b>-6.146,23</b>			
<b>Investive Gebarung</b>							
<b>SU 33</b>	<b>Summe Einzahlungen investive Gebarung</b>				<b>0,00</b>	<b>0</b>	<b>0,00</b>
<b>SU 34</b>	<b>Summe Auszahlungen investive Gebarung</b>				<b>0,00</b>	<b>0</b>	<b>0,00</b>
<b>SA 2</b>	<b>Saldo (2) Geldfluss aus der investiven Gebarung (33 - 34)</b>				<b>0,00</b>	<b>0</b>	<b>0,00</b>
<b>SA 3</b>	<b>Saldo (3) Nettofinanzierungssaldo (SA 1 + SA 2)</b>				<b>1.376,58</b>	<b>1.500</b>	<b>-123,42</b>
<b>Finanzierungstätigkeit</b>							
<b>SU 35</b>	<b>Summe Einzahlungen aus der Finanzierungstätigkeit</b>				<b>0,00</b>	<b>0</b>	<b>0,00</b>
85300 346100	Darlehensstilgung incl. Untern				4.398,06	4.400	-1,94
<b>SU 36</b>	<b>Summe Auszahlungen aus der Finanzierungstätigkeit</b>				<b>4.398,06</b>	<b>4.400</b>	<b>-1,94</b>
<b>SA 4</b>	<b>Saldo (4) Geldfluss aus der Finanzierungstätigkeit (35 - 36)</b>				<b>-4.398,06</b>	<b>-4.400</b>	<b>1,94</b>
<b>SA 5</b>	<b>Saldo (5) Geldfluss aus der voranschlagswirksamen Gebarung (SA 3 + SA 4)</b>				<b>-3.021,48</b>	<b>-2.900</b>	<b>-121,48</b>

Ansatz 85301 Konto		Wohnhaus St. Anton Nr. 5a	RA2021	VA2021	Differenz	RA2021	VA2021	Differenz
			Ergebnisrechnung			Finanzierungsrechnung		
<b>Operative Gebarung</b>								
85301	811000	Einnahmen aus Vermietung	11.613,91	12.000	-386,09	11.613,91	12.000	-386,09
85301	811100	Betriebskostenabrechnung	4.156,21	3.800	356,21	4.156,21	3.800	356,21
85301	861200	Zinsenzuschuß des Landes	403,24	400	3,24	403,24	400	3,24
<b>SU 21 / SU 31</b>	<b>Summe Erträge / Einzahlungen operative Gebarung</b>		<b>16.173,36</b>	<b>16.200</b>	<b>-26,64</b>	<b>16.173,36</b>	<b>16.200</b>	<b>-26,64</b>
85301	600000	Strom	212,88	100	112,88	212,88	100	112,88
85301	614000	Instandhaltung von Gebäuden	1.360,52	200	1.160,52	1.360,52	200	1.160,52
85301	650000	Kreditzinsen	655,77	1.100	-444,23	655,77	1.100	-444,23
85301	670000	Versicherungen	393,47	400	-6,53	393,47	400	-6,53
85301	680000	Planmäßige Abschreibung	0,00	10.200	-10.200,00			
85301	680300	Planmäßige Abschreibung Gebäude und Bauten	11.378,60	0	11.378,60			
85301	700000	Kehrgebühren	366,65	300	66,65	366,65	300	66,65
85301	710000	Öffentliche Abgaben	147,92	200	-52,08	147,92	200	-52,08
85301	711000	Kanal-, Wasser- u. Müllgebühren	2.467,42	2.200	267,42	2.467,42	2.200	267,42
85301	729200	Verwaltungskostenersatz	3.757,00	0	3.757,00	3.757,00	0	3.757,00
85301	729300	Personalkostenersatz Bauhof	101,48	0	101,48	101,48	0	101,48
<b>SU 22 / SU 32</b>	<b>Summe Aufwendungen / Auszahlungen operative Gebarung</b>		<b>20.841,71</b>	<b>14.700</b>	<b>6.141,71</b>	<b>9.463,11</b>	<b>4.500</b>	<b>4.963,11</b>
<b>SA 0 / SA 1</b>	<b>(0) Nettoergebnis (21 - 22) / Saldo (1) Geldfluss aus der operativen Gebarung (31 - 32)</b>		<b>-4.668,35</b>	<b>1.500</b>	<b>-6.168,35</b>	<b>6.710,25</b>	<b>11.700</b>	<b>-4.989,75</b>
<b>SU 23</b>	<b>Summe Haushaltsrücklagen</b>		<b>0,00</b>	<b>0</b>	<b>0,00</b>			
<b>SA 00</b>	<b>Nettoergebnis nach Zuweisung und Entnahmen von Haushaltsrücklagen (SA 0 +/- SU 23)</b>		<b>-4.668,35</b>	<b>1.500</b>	<b>-6.168,35</b>			
<b>Investive Gebarung</b>								
<b>SU 33</b>	<b>Summe Einzahlungen investive Gebarung</b>					<b>0,00</b>	<b>0</b>	<b>0,00</b>
<b>SU 34</b>	<b>Summe Auszahlungen investive Gebarung</b>					<b>0,00</b>	<b>0</b>	<b>0,00</b>
<b>SA 2</b>	<b>Saldo (2) Geldfluss aus der investiven Gebarung (33 - 34)</b>					<b>0,00</b>	<b>0</b>	<b>0,00</b>
<b>SA 3</b>	<b>Saldo (3) Nettofinanzierungssaldo (SA 1 + SA 2)</b>					<b>6.710,25</b>	<b>11.700</b>	<b>-4.989,75</b>
<b>Finanzierungstätigkeit</b>								
<b>SU 35</b>	<b>Summe Einzahlungen aus der Finanzierungstätigkeit</b>					<b>0,00</b>	<b>0</b>	<b>0,00</b>
85301	346100	Darlehenstilgung incl. Untern				9.626,81	10.300	-673,19
<b>SU 36</b>	<b>Summe Auszahlungen aus der Finanzierungstätigkeit</b>					<b>9.626,81</b>	<b>10.300</b>	<b>-673,19</b>
<b>SA 4</b>	<b>Saldo (4) Geldfluss aus der Finanzierungstätigkeit (35 - 36)</b>					<b>-9.626,81</b>	<b>-10.300</b>	<b>673,19</b>
<b>SA 5</b>	<b>Saldo (5) Geldfluss aus der voranschlagswirksamen Gebarung (SA 3 + SA 4)</b>					<b>-2.916,56</b>	<b>1.400</b>	<b>-4.316,56</b>



Ansatz 85302 Wohnhaus St. Anton Nr. 20		RA2021	VA2021	Differenz	RA2021	VA2021	Differenz
Konto		Ergebnisrechnung			Finanzierungsrechnung		
<b>Operative Gebarung</b>							
85302 811000	Einnahmen aus Vermietung	18.834,49	16.900	1.934,49	18.834,49	16.900	1.934,49
85302 811100	Betriebskostenabrechnung	5.165,13	5.000	165,13	5.165,13	5.000	165,13
85302 861200	Annuitätenzuschuss Wbf	8.547,32	8.500	47,32	8.547,32	8.500	47,32
<b>SU 21 / SU 31</b>	<b>Summe Erträge / Einzahlungen operative Gebarung</b>	<b>32.546,94</b>	<b>30.400</b>	<b>2.146,94</b>	<b>32.546,94</b>	<b>30.400</b>	<b>2.146,94</b>
85302 600000	Strom	280,36	100	180,36	280,36	100	180,36
85302 614000	Instandhaltung von Gebäuden	7.360,73	6.800	560,73	7.360,73	6.800	560,73
85302 650000	Zinsen für Finanzschulden Inla nd	2.260,72	2.500	-239,28	2.260,72	2.500	-239,28
85302 670000	Versicherungen	389,94	400	-10,06	389,94	400	-10,06
85302 680000	Planmäßige Abschreibung	0,00	5.600	-5.600,00			
85302 680300	Planmäßige Abschreibung Gebäude	5.618,18	0	5.618,18			
85302 700000	Kehrgebühren	318,96	400	-81,04	318,96	400	-81,04
85302 710000	Öffentliche Abgaben	287,40	300	-12,60	287,40	300	-12,60
85302 711000	Kanal-, Wasser- u. Müllgebühre n	2.917,12	2.900	17,12	2.917,12	2.900	17,12
85302 729200	Verwaltungskostenersatz 03	4.965,00	3.500	1.465,00	4.965,00	3.500	1.465,00
85302 729300	Personalkostenersatz Bauhof 03	591,06	100	491,06	591,06	100	491,06
<b>SU 22 / SU 32</b>	<b>Summe Aufwendungen / Auszahlungen operative Gebarung</b>	<b>24.989,47</b>	<b>22.600</b>	<b>2.389,47</b>	<b>19.371,29</b>	<b>17.000</b>	<b>2.371,29</b>
<b>SA 0 / SA 1</b>	<b>(0) Nettoergebnis (21 - 22) / Saldo (1) Geldfluss aus der operativen Gebarung (31 - 32)</b>	<b>7.557,47</b>	<b>7.800</b>	<b>-242,53</b>	<b>13.175,65</b>	<b>13.400</b>	<b>-224,35</b>
<b>SU 23</b>	<b>Summe Haushaltsrücklagen</b>	<b>0,00</b>	<b>0</b>	<b>0,00</b>			
<b>SA 00</b>	<b>Nettoergebnis nach Zuweisung und Entnahmen von Haushaltsrücklagen (SA 0 +/- SU 23)</b>	<b>7.557,47</b>	<b>7.800</b>	<b>-242,53</b>			
<b>Investive Gebarung</b>							
<b>SU 33</b>	<b>Summe Einzahlungen investive Gebarung</b>				<b>0,00</b>	<b>0</b>	<b>0,00</b>
<b>SU 34</b>	<b>Summe Auszahlungen investive Gebarung</b>				<b>0,00</b>	<b>0</b>	<b>0,00</b>
<b>SA 2</b>	<b>Saldo (2) Geldfluss aus der investiven Gebarung (33 - 34)</b>				<b>0,00</b>	<b>0</b>	<b>0,00</b>
<b>SA 3</b>	<b>Saldo (3) Nettofinanzierungssaldo (SA 1 + SA 2)</b>				<b>13.175,65</b>	<b>13.400</b>	<b>-224,35</b>
<b>Finanzierungstätigkeit</b>							
<b>SU 35</b>	<b>Summe Einzahlungen aus der Finanzierungstätigkeit</b>				<b>0,00</b>	<b>0</b>	<b>0,00</b>
85302 346100	Darlehenstilgung incl. Unterneh				22.311,20	22.400	-88,80
<b>SU 36</b>	<b>Summe Auszahlungen aus der Finanzierungstätigkeit</b>				<b>22.311,20</b>	<b>22.400</b>	<b>-88,80</b>
<b>SA 4</b>	<b>Saldo (4) Geldfluss aus der Finanzierungstätigkeit (35 - 36)</b>				<b>-22.311,20</b>	<b>-22.400</b>	<b>88,80</b>
<b>SA 5</b>	<b>Saldo (5) Geldfluss aus der voranschlagswirksamen Gebarung (SA 3 + SA 4)</b>				<b>-9.135,55</b>	<b>-9.000</b>	<b>-135,55</b>

Ansatz 85303 Wohnhaus Bruderlade Konto		RA2021	VA2021	Differenz	RA2021	VA2021	Differenz	
		Ergebnisrechnung			Finanzierungsrechnung			
<b>Operative Gebarung</b>								
85303	802000	Veräußerungen von Gebäuden und Bauten	0,00	70.000	-70.000,00			
85303	811000	Einnahmen aus Vermietung	17.419,36	19.200	-1.780,64	17.419,36	19.200	-1.780,64
85303	811100	Betriebskostenabrechnung	3.235,16	3.400	-164,84	3.235,16	3.400	-164,84
85303	861200	Zinsenzuschuß des Landes	13.444,48	13.400	44,48	13.444,48	13.400	44,48
<b>SU 21 / SU 31</b>	<b>Summe Erträge / Einzahlungen operative Gebarung</b>		<b>34.099,00</b>	<b>106.000</b>	<b>-71.901,00</b>	<b>34.099,00</b>	<b>36.000</b>	<b>-1.901,00</b>
85303	614000	Instandhaltung von Gebäuden	1.040,22	1.100	-59,78	1.040,22	1.100	-59,78
85303	640000	Rechts- und Beratungsaufwand	4.100,00	4.000	100,00	4.100,00	4.000	100,00
85303	650000	Kreditzinsen	284,30	800	-515,70	284,30	800	-515,70
85303	670000	Versicherungen	638,39	600	38,39	638,39	600	38,39
85303	680300	Planmäßige Abschreibung Gebäude	7.845,95	0	7.845,95			
85303	700000	Kehrgebühren	202,77	100	102,77	202,77	100	102,77
85303	710000	Öffentliche Abgaben	96,76	100	-3,24	96,76	100	-3,24
85303	711000	Kanal-, Wasser- u. Müllgebühren	1.942,52	2.000	-57,48	1.942,52	2.000	-57,48
85303	729200	Verwaltungskostenersatz 03	3.529,00	2.500	1.029,00	3.529,00	2.500	1.029,00
85303	729300	Personalkostenersatz Bauhof 03	103,85	100	3,85	103,85	100	3,85
<b>SU 22 / SU 32</b>	<b>Summe Aufwendungen / Auszahlungen operative Gebarung</b>		<b>19.783,76</b>	<b>11.300</b>	<b>8.483,76</b>	<b>11.937,81</b>	<b>11.300</b>	<b>637,81</b>
<b>SA 0 / SA 1</b>	<b>(0) Nettoergebnis (21 - 22) / Saldo (1) Geldfluss aus der operativen Gebarung (31 - 32)</b>		<b>14.315,24</b>	<b>94.700</b>	<b>-80.384,76</b>	<b>22.161,19</b>	<b>24.700</b>	<b>-2.538,81</b>
<b>SU 23</b>	<b>Summe Haushaltsrücklagen</b>		<b>0,00</b>	<b>0</b>	<b>0,00</b>			
<b>SA 00</b>	<b>Nettoergebnis nach Zuweisung und Entnahmen von Haushaltsrücklagen (SA 0 +/- SU 23)</b>		<b>14.315,24</b>	<b>94.700</b>	<b>-80.384,76</b>			
<b>Investive Gebarung</b>								
85303	802000	Veräußerungen von Gebäuden und Bauten				0,00	70.000	-70.000,00
<b>SU 33</b>	<b>Summe Einzahlungen investive Gebarung</b>					<b>0,00</b>	<b>70.000</b>	<b>-70.000,00</b>
<b>SU 34</b>	<b>Summe Auszahlungen investive Gebarung</b>					<b>0,00</b>	<b>0</b>	<b>0,00</b>
<b>SA 2</b>	<b>Saldo (2) Geldfluss aus der investiven Gebarung (33 - 34)</b>					<b>0,00</b>	<b>70.000</b>	<b>-70.000,00</b>
<b>SA 3</b>	<b>Saldo (3) Nettofinanzierungssaldo (SA 1 + SA 2)</b>					<b>22.161,19</b>	<b>94.700</b>	<b>-72.538,81</b>
<b>Finanzierungstätigkeit</b>								
<b>SU 35</b>	<b>Summe Einzahlungen aus der Finanzierungstätigkeit</b>					<b>0,00</b>	<b>0</b>	<b>0,00</b>
85303	346100	Darlehenstilgung incl. Untern				20.339,02	20.300	39,02
<b>SU 36</b>	<b>Summe Auszahlungen aus der Finanzierungstätigkeit</b>					<b>20.339,02</b>	<b>20.300</b>	<b>39,02</b>
<b>SA 4</b>	<b>Saldo (4) Geldfluss aus der Finanzierungstätigkeit (35 - 36)</b>					<b>-20.339,02</b>	<b>-20.300</b>	<b>-39,02</b>
<b>SA 5</b>	<b>Saldo (5) Geldfluss aus der voranschlagswirksamen Gebarung (SA 3 + SA 4)</b>					<b>1.822,17</b>	<b>74.400</b>	<b>-72.577,83</b>

Ansatz 85330 Konto	Almhaus und Liftbetrieb Hochbäreneck	RA2021	VA2021	Differenz	RA2021	VA2021	Differenz
		Ergebnisrechnung			Finanzierungsrechnung		
<b>Operative Gebarung</b>							
85330 811000	Einnahmen aus Verpachtung Almhaus	6.725,25	9.000	-2.274,75	6.725,25	9.000	-2.274,75
85330 811100	Betriebskosten	2.092,80	3.700	-1.607,20	2.092,80	3.700	-1.607,20
<b>SU 21 / SU 31</b>	<b>Summe Erträge / Einzahlungen operative Gebarung</b>	<b>8.818,05</b>	<b>12.700</b>	<b>-3.881,95</b>	<b>8.818,05</b>	<b>12.700</b>	<b>-3.881,95</b>
85330 640100	Beratungsaufwand	1.083,60	800	283,60	1.083,60	800	283,60
85330 680000	Planmäßige Abschreibung	0,00	3.200	-3.200,00			
85330 729200	Verwaltungskostenersatz 03	2.427,00	1.200	1.227,00	2.427,00	1.200	1.227,00
85330 729300	Personalkostenersatz Bauhof 03	1.342,65	700	642,65	1.342,65	700	642,65
<b>SU 22 / SU 32</b>	<b>Summe Aufwendungen / Auszahlungen operative Gebarung</b>	<b>4.853,25</b>	<b>5.900</b>	<b>-1.046,75</b>	<b>4.853,25</b>	<b>2.700</b>	<b>2.153,25</b>
<b>SA 0 / SA 1</b>	<b>(0) Nettoergebnis (21 - 22) / Saldo (1) Geldfluss aus der operativen Gebarung (31 - 32)</b>	<b>3.964,80</b>	<b>6.800</b>	<b>-2.835,20</b>	<b>3.964,80</b>	<b>10.000</b>	<b>-6.035,20</b>
<b>SU 23</b>	<b>Summe Haushaltsrücklagen</b>	<b>0,00</b>	<b>0</b>	<b>0,00</b>			
<b>SA 00</b>	<b>Nettoergebnis nach Zuweisung und Entnahmen von Haushaltsrücklagen (SA 0 +/- SU 23)</b>	<b>3.964,80</b>	<b>6.800</b>	<b>-2.835,20</b>			
<b>Investive Gebarung</b>							
<b>SU 33</b>	<b>Summe Einzahlungen investive Gebarung</b>				<b>0,00</b>	<b>0</b>	<b>0,00</b>
<b>SU 34</b>	<b>Summe Auszahlungen investive Gebarung</b>				<b>0,00</b>	<b>0</b>	<b>0,00</b>
<b>SA 2</b>	<b>Saldo (2) Geldfluss aus der investiven Gebarung (33 - 34)</b>				<b>0,00</b>	<b>0</b>	<b>0,00</b>
<b>SA 3</b>	<b>Saldo (3) Nettofinanzierungssaldo (SA 1 + SA 2)</b>				<b>3.964,80</b>	<b>10.000</b>	<b>-6.035,20</b>
<b>Finanzierungstätigkeit</b>							
<b>SU 35</b>	<b>Summe Einzahlungen aus der Finanzierungstätigkeit</b>				<b>0,00</b>	<b>0</b>	<b>0,00</b>
<b>SU 36</b>	<b>Summe Auszahlungen aus der Finanzierungstätigkeit</b>				<b>0,00</b>	<b>0</b>	<b>0,00</b>
<b>SA 4</b>	<b>Saldo (4) Geldfluss aus der Finanzierungstätigkeit (35 - 36)</b>				<b>0,00</b>	<b>0</b>	<b>0,00</b>
<b>SA 5</b>	<b>Saldo (5) Geldfluss aus der voranschlagswirksamen Gebarung (SA 3 + SA 4)</b>				<b>3.964,80</b>	<b>10.000</b>	<b>-6.035,20</b>

Ansatz 85333 Konto	Almhaus und Liftbetrieb Hochbäreck	RA2021	VA2021	Differenz	RA2021	VA2021	Differenz
		Ergebnisrechnung			Finanzierungsrechnung		
<b>Operative Gebarung</b>							
<b>SU 21 / SU 31</b>	<b>Summe Erträge / Einzahlungen operative Gebarung</b>	<b>0,00</b>	<b>0</b>	<b>0,00</b>	<b>0,00</b>	<b>0</b>	<b>0,00</b>
85333 600000	Strom	1.986,38	2.800	-813,62	1.986,38	2.800	-813,62
85333 613000	Instandhaltung von sonstigen Grundstückseinrichtungen	0,00	500	-500,00	0,00	500	-500,00
85333 614000	Instandhaltung des Almgasthauses	506,67	500	6,67	506,67	500	6,67
85333 619000	Instandhaltung Liftanlage	1.220,00	3.900	-2.680,00	1.220,00	3.900	-2.680,00
85333 619100	Instandhaltung WVA und ABA	1.031,99	2.000	-968,01	1.031,99	2.000	-968,01
85333 640000	Untersuchungskosten WVA und AB A	905,74	800	105,74	905,74	800	105,74
85333 670000	Versicherungen	2.304,82	2.000	304,82	2.304,82	2.000	304,82
85333 680300	Planmäßige Abschreibung	4.767,63	0	4.767,63			
85333 680600	Planmäßige Abschreibung	2.363,25	0	2.363,25			
85333 710000	Öffentliche Abgaben	123,72	300	-176,28	123,72	300	-176,28
<b>SU 22 / SU 32</b>	<b>Summe Aufwendungen / Auszahlungen operative Gebarung</b>	<b>15.210,20</b>	<b>12.800</b>	<b>2.410,20</b>	<b>8.079,32</b>	<b>12.800</b>	<b>-4.720,68</b>
<b>SA 0 / SA 1</b>	<b>(0) Nettoergebnis (21 - 22) / Saldo (1) Geldfluss aus der operativen Gebarung (31 - 32)</b>	<b>-15.210,20</b>	<b>-12.800</b>	<b>-2.410,20</b>	<b>-8.079,32</b>	<b>-12.800</b>	<b>4.720,68</b>
<b>SU 23</b>	<b>Summe Haushaltsrücklagen</b>	<b>0,00</b>	<b>0</b>	<b>0,00</b>			
<b>SA 00</b>	<b>Nettoergebnis nach Zuweisung und Entnahmen von Haushaltsrücklagen (SA 0 +/- SU 23)</b>	<b>-15.210,20</b>	<b>-12.800</b>	<b>-2.410,20</b>			
<b>Investive Gebarung</b>							
<b>SU 33</b>	<b>Summe Einzahlungen investive Gebarung</b>				<b>0,00</b>	<b>0</b>	<b>0,00</b>
<b>SU 34</b>	<b>Summe Auszahlungen investive Gebarung</b>				<b>0,00</b>	<b>0</b>	<b>0,00</b>
<b>SA 2</b>	<b>Saldo (2) Geldfluss aus der investiven Gebarung (33 - 34)</b>				<b>0,00</b>	<b>0</b>	<b>0,00</b>
<b>SA 3</b>	<b>Saldo (3) Nettofinanzierungssaldo (SA 1 + SA 2)</b>				<b>-8.079,32</b>	<b>-12.800</b>	<b>4.720,68</b>
<b>Finanzierungstätigkeit</b>							
<b>SU 35</b>	<b>Summe Einzahlungen aus der Finanzierungstätigkeit</b>				<b>0,00</b>	<b>0</b>	<b>0,00</b>
<b>SU 36</b>	<b>Summe Auszahlungen aus der Finanzierungstätigkeit</b>				<b>0,00</b>	<b>0</b>	<b>0,00</b>
<b>SA 4</b>	<b>Saldo (4) Geldfluss aus der Finanzierungstätigkeit (35 - 36)</b>				<b>0,00</b>	<b>0</b>	<b>0,00</b>
<b>SA 5</b>	<b>Saldo (5) Geldfluss aus der voranschlagswirksamen Gebarung (SA 3 + SA 4)</b>				<b>-8.079,32</b>	<b>-12.800</b>	<b>4.720,68</b>

Ansatz 85340 Gebäudeverwaltung Anger 18		RA2021	VA2021	Differenz	RA2021	VA2021	Differenz
Konto		Ergebnisrechnung			Finanzierungsrechnung		
<b>Operative Gebarung</b>							
85340 811000	Einnahmen aus Vermietung	0,00	100	-100,00	0,00	100	-100,00
SU 21 / SU 31	<b>Summe Erträge / Einzahlungen operative Gebarung</b>	<b>0,00</b>	<b>100</b>	<b>-100,00</b>	<b>0,00</b>	<b>100</b>	<b>-100,00</b>
SU 22 / SU 32	<b>Summe Aufwendungen / Auszahlungen operative Gebarung</b>	<b>0,00</b>	<b>0</b>	<b>0,00</b>	<b>0,00</b>	<b>0</b>	<b>0,00</b>
SA 0 / SA 1	<b>(0) Nettoergebnis (21 - 22) / Saldo (1) Geldfluss aus der operativen Gebarung (31 - 32)</b>	<b>0,00</b>	<b>100</b>	<b>-100,00</b>	<b>0,00</b>	<b>100</b>	<b>-100,00</b>
SU 23	<b>Summe Haushaltsrücklagen</b>	<b>0,00</b>	<b>0</b>	<b>0,00</b>			
SA 00	<b>Nettoergebnis nach Zuweisung und Entnahmen von Haushaltsrücklagen (SA 0 +/- SU 23)</b>	<b>0,00</b>	<b>100</b>	<b>-100,00</b>			
<b>Investive Gebarung</b>							
SU 33	<b>Summe Einzahlungen investive Gebarung</b>				<b>0,00</b>	<b>0</b>	<b>0,00</b>
SU 34	<b>Summe Auszahlungen investive Gebarung</b>				<b>0,00</b>	<b>0</b>	<b>0,00</b>
SA 2	<b>Saldo (2) Geldfluss aus der investiven Gebarung (33 - 34)</b>				<b>0,00</b>	<b>0</b>	<b>0,00</b>
SA 3	<b>Saldo (3) Nettofinanzierungssaldo (SA 1 + SA 2)</b>				<b>0,00</b>	<b>100</b>	<b>-100,00</b>
<b>Finanzierungstätigkeit</b>							
SU 35	<b>Summe Einzahlungen aus der Finanzierungstätigkeit</b>				<b>0,00</b>	<b>0</b>	<b>0,00</b>
SU 36	<b>Summe Auszahlungen aus der Finanzierungstätigkeit</b>				<b>0,00</b>	<b>0</b>	<b>0,00</b>
SA 4	<b>Saldo (4) Geldfluss aus der Finanzierungstätigkeit (35 - 36)</b>				<b>0,00</b>	<b>0</b>	<b>0,00</b>
SA 5	<b>Saldo (5) Geldfluss aus der voranschlagswirksamen Gebarung (SA 3 + SA 4)</b>				<b>0,00</b>	<b>100</b>	<b>-100,00</b>

Ansatz 85344 Wohnhaus Anger 18		RA2021	VA2021	Differenz	RA2021	VA2021	Differenz
Konto		Ergebnisrechnung			Finanzierungsrechnung		
<b>Operative Gebarung</b>							
<b>SU 21 / SU 31</b>	<b>Summe Erträge / Einzahlungen operative Gebarung</b>	<b>0,00</b>	<b>0</b>	<b>0,00</b>	<b>0,00</b>	<b>0</b>	<b>0,00</b>
85344 710000	Öffentliche Abgaben	0,00	100	-100,00	0,00	100	-100,00
<b>SU 22 / SU 32</b>	<b>Summe Aufwendungen / Auszahlungen operative Gebarung</b>	<b>0,00</b>	<b>100</b>	<b>-100,00</b>	<b>0,00</b>	<b>100</b>	<b>-100,00</b>
<b>SA 0 / SA 1</b>	<b>(0) Nettoergebnis (21 - 22) / Saldo (1) Geldfluss aus der operativen Gebarung (31 - 32)</b>	<b>0,00</b>	<b>-100</b>	<b>100,00</b>	<b>0,00</b>	<b>-100</b>	<b>100,00</b>
<b>SU 23</b>	<b>Summe Haushaltsrücklagen</b>	<b>0,00</b>	<b>0</b>	<b>0,00</b>			
<b>SA 00</b>	<b>Nettoergebnis nach Zuweisung und Entnahmen von Haushaltsrücklagen (SA 0 +/- SU 23)</b>	<b>0,00</b>	<b>-100</b>	<b>100,00</b>			
<b>Investive Gebarung</b>							
<b>SU 33</b>	<b>Summe Einzahlungen investive Gebarung</b>				<b>0,00</b>	<b>0</b>	<b>0,00</b>
<b>SU 34</b>	<b>Summe Auszahlungen investive Gebarung</b>				<b>0,00</b>	<b>0</b>	<b>0,00</b>
<b>SA 2</b>	<b>Saldo (2) Geldfluss aus der investiven Gebarung (33 - 34)</b>				<b>0,00</b>	<b>0</b>	<b>0,00</b>
<b>SA 3</b>	<b>Saldo (3) Nettofinanzierungssaldo (SA 1 + SA 2)</b>				<b>0,00</b>	<b>-100</b>	<b>100,00</b>
<b>Finanzierungstätigkeit</b>							
<b>SU 35</b>	<b>Summe Einzahlungen aus der Finanzierungstätigkeit</b>				<b>0,00</b>	<b>0</b>	<b>0,00</b>
<b>SU 36</b>	<b>Summe Auszahlungen aus der Finanzierungstätigkeit</b>				<b>0,00</b>	<b>0</b>	<b>0,00</b>
<b>SA 4</b>	<b>Saldo (4) Geldfluss aus der Finanzierungstätigkeit (35 - 36)</b>				<b>0,00</b>	<b>0</b>	<b>0,00</b>
<b>SA 5</b>	<b>Saldo (5) Geldfluss aus der voranschlagswirksamen Gebarung (SA 3 + SA 4)</b>				<b>0,00</b>	<b>-100</b>	<b>100,00</b>
<b>Ansatz 85371 FreizeitzentrumBodinggraben</b>							
Konto		RA2021	VA2021	Differenz	RA2021	VA2021	Differenz
		Ergebnisrechnung			Finanzierungsrechnung		
<b>Operative Gebarung</b>							
85371 808000	Veräußerung von Handelswaren - Einnahmen Freibad Speisen	6.803,05	5.000	1.803,05	6.803,05	5.000	1.803,05
85371 808100	Veräußerung von Handelswaren - Einnahmen Freibad Getränke	6.899,16	4.900	1.999,16	6.899,16	4.900	1.999,16
85371 810100	Eintrittserlöse Freibad	3.624,33	2.400	1.224,33	3.624,33	2.400	1.224,33
85371 810200	Eintrittserlöse Tennis	212,39	400	-187,61	212,39	400	-187,61
85371 811000	Einnahmen aus Ver- mietung	0,00	1.000	-1.000,00	0,00	1.000	-1.000,00
85371 813000	Erträge aus der Auflösung von Investitionszuschüssen (Kapitaltransfers)	1.261,77	0	1.261,77			
85371 829910	Zuführung vom OP.H.	8.375,00	2.500	5.875,00	8.375,00	2.500	5.875,00
85371 829961	Sonst. Einn. Übern. 2020	3.910,00	3.900	10,00	3.910,00	3.900	10,00
85371 861200	Zinsenzuschuss des Landes	536,25	1.000	-463,75	536,25	1.000	-463,75
<b>SU 21 / SU 31</b>	<b>Summe Erträge / Einzahlungen operative Gebarung</b>	<b>31.621,95</b>	<b>21.100</b>	<b>10.521,95</b>	<b>30.360,18</b>	<b>21.100</b>	<b>9.260,18</b>
85371 400000	Geringwertige Wirtschaftsgüter Freibad	699,17	200	499,17	699,17	200	499,17
85371 413000	Handelswaren 10 % MwSt.	4.866,36	3.000	1.866,36	4.866,36	3.000	1.866,36
85371 413100	Handelswaren 20 %	2.709,74	1.500	1.209,74	2.709,74	1.500	1.209,74
85371 413200	Handelswaren 13 %	547,61	300	247,61	547,61	300	247,61

<b>Ansatz 85371 FreizeitzentrumBodinggraben</b>		<b>RA2021</b>	<b>VA2021</b>	<b>Differenz</b>	<b>RA2021</b>	<b>VA2021</b>	<b>Differenz</b>
<b>Konto</b>		<b>Ergebnisrechnung</b>			<b>Finanzierungsrechnung</b>		
85371 454000	Reinigungsmittel	274,26	300	-25,74	274,26	300	-25,74
85371 455000	Chemische und sonstige artverwandte Mittel	1.960,54	2.000	-39,46	1.960,54	2.000	-39,46
85371 459000	Sonstige Verbrauchsgüter	250,42	100	150,42	250,42	100	150,42
85371 511000	VB II	6.089,26	5.000	1.089,26	6.089,26	5.000	1.089,26
85371 523000	Arbeiter nicht ganzjährig beschäftigt	1.693,60	400	1.293,60	1.693,60	400	1.293,60
85371 565000	Mehrleistungsvergütungen	2.386,52	0	2.386,52	2.386,52	0	2.386,52
85371 569000	Nebengebühren gem. NGO	0,00	300	-300,00	0,00	300	-300,00
85371 580000	DG-Beitrag zum FLAF	396,62	200	196,62	396,62	200	196,62
85371 582000	DG-Beitrag zur soz. Sicherheit	1.770,44	1.400	370,44	1.770,44	1.400	370,44
85371 600000	Strom Freibad	4.043,21	2.800	1.243,21	4.043,21	2.800	1.243,21
85371 600100	Wärme	2.230,71	800	1.430,71	2.230,71	800	1.430,71
85371 613000	Instandhaltung Tennis - Beach	1.177,47	1.100	77,47	1.177,47	1.100	77,47
85371 613100	Instandhaltung Grundstückseinr	165,00	6.000	-5.835,00	165,00	6.000	-5.835,00
85371 614000	Instandhaltung von Gebäuden	6,67	1.000	-993,33	6,67	1.000	-993,33
85371 616000	Instandhaltung von Maschinen und maschinellen Anlagen	2.616,51	2.500	116,51	2.616,51	2.500	116,51
85371 619000	Instandhaltung von Sonderanlagen - Wartungsvertrag	1.182,50	1.300	-117,50	1.182,50	1.300	-117,50
85371 619200	Instandhaltung Wasseruntersuch	889,20	900	-10,80	889,20	900	-10,80
85371 631000	Telefon	20,00	0	20,00	20,00	0	20,00
85371 640000	Beratungskosten	231,50	400	-168,50	231,50	400	-168,50
85371 650000	Kreditzinsen	805,22	1.000	-194,78	805,22	1.000	-194,78
85371 670000	Versicherungen	304,77	300	4,77	304,77	300	4,77
85371 680200	Planmäßige Abschreibung Sonst. Grundstückseinrichtung	3.298,54	0	3.298,54			
85371 680300	Planmäßige Abschreibung Gebäude	27.662,38	0	27.662,38			
85371 710000	Öffentliche Abgaben	271,00	200	71,00	271,00	200	71,00
85371 711000	Kanal-, Wasser- und Müllgebühren	722,73	1.800	-1.077,27	722,73	1.800	-1.077,27
85371 728000	Entgelte an Gewerbetreibende, Eigenl.	1.351,90	2.000	-648,10	1.351,90	2.000	-648,10
85371 729200	Verwaltungskostensersatz 03	8.086,00	5.000	3.086,00	8.086,00	5.000	3.086,00
85371 729300	Personalkostensersatz Bauhof 03	5.311,23	600	4.711,23	5.311,23	600	4.711,23
85371 729910	Zuführung an den INV.H.	8.375,00	2.500	5.875,00	8.375,00	2.500	5.875,00
85371 729961	Sonst. Ausgaben-Übern. 2020	3.910,00	3.900	10,00	3.910,00	3.900	10,00
<b>SU 22 / SU 32</b>	<b>Summe Aufwendungen / Auszahlungen operative Gebarung</b>	<b>96.306,08</b>	<b>48.800</b>	<b>47.506,08</b>	<b>65.345,16</b>	<b>48.800</b>	<b>16.545,16</b>
<b>SA 0 / SA 1</b>	<b>(0) Nettoergebnis (21 - 22) / Saldo (1) Geldfluss aus der operativen Gebarung (31 - 32)</b>	<b>-64.684,13</b>	<b>-27.700</b>	<b>-36.984,13</b>	<b>-34.984,98</b>	<b>-27.700</b>	<b>-7.284,98</b>
<b>SU 23</b>	<b>Summe Haushaltsrücklagen</b>	<b>0,00</b>	<b>0</b>	<b>0,00</b>			
<b>SA 00</b>	<b>Nettoergebnis nach Zuweisung und Entnahmen von Haushaltsrücklagen (SA 0 +/- SU 23)</b>	<b>-64.684,13</b>	<b>-27.700</b>	<b>-36.984,13</b>			
<b>Investive Gebarung</b>							
85371 300000	Bundesförderung				11.379,00	7.700	3.679,00
<b>SU 33</b>	<b>Summe Einzahlungen investive Gebarung</b>				<b>11.379,00</b>	<b>7.700</b>	<b>3.679,00</b>
85371 010000	Jeßnitztaler Bad				12.155,00	6.300	5.855,00
<b>SU 34</b>	<b>Summe Auszahlungen investive Gebarung</b>				<b>12.155,00</b>	<b>6.300</b>	<b>5.855,00</b>

<b>Ansatz 85371</b>	<b>Freizeitzentrum Boddinggraben</b>	<b>RA2021</b>	<b>VA2021</b>	<b>Differenz</b>	<b>RA2021</b>	<b>VA2021</b>	<b>Differenz</b>
<b>Konto</b>		<b>Ergebnisrechnung</b>			<b>Finanzierungsrechnung</b>		
<b>SA 2</b>	<b>Saldo (2) Geldfluss aus der investiven Gebarung (33 - 34)</b>				<b>-776,00</b>	<b>1.400</b>	<b>-2.176,00</b>
<b>SA 3</b>	<b>Saldo (3) Nettofinanzierungssaldo (SA 1 + SA 2)</b>				<b>-35.760,98</b>	<b>-26.300</b>	<b>-9.460,98</b>
<b>Finanzierungstätigkeit</b>							
<b>SU 35</b>	<b>Summe Einzahlungen aus der Finanzierungstätigkeit</b>				<b>0,00</b>	<b>0</b>	<b>0,00</b>
85371 346100	Darlehenstilgung incl. Unter				23.188,42	23.200	-11,58
<b>SU 36</b>	<b>Summe Auszahlungen aus der Finanzierungstätigkeit</b>				<b>23.188,42</b>	<b>23.200</b>	<b>-11,58</b>
<b>SA 4</b>	<b>Saldo (4) Geldfluss aus der Finanzierungstätigkeit (35 - 36)</b>				<b>-23.188,42</b>	<b>-23.200</b>	<b>11,58</b>
<b>SA 5</b>	<b>Saldo (5) Geldfluss aus der voranschlagswirksamen Gebarung (SA 3 + SA 4)</b>				<b>-58.949,40</b>	<b>-49.500</b>	<b>-9.449,40</b>
<b>Ansatz 85372</b>	<b>Clubgebäude Boddinggraben</b>	<b>RA2021</b>	<b>VA2021</b>	<b>Differenz</b>	<b>RA2021</b>	<b>VA2021</b>	<b>Differenz</b>
<b>Konto</b>		<b>Ergebnisrechnung</b>			<b>Finanzierungsrechnung</b>		
<b>Operative Gebarung</b>							
85372 811000	Einnahmen aus Vermietung	728,40	6.600	-5.871,60	728,40	6.600	-5.871,60
85372 811100	Mieteinnahmen Wohnung Haus Nr. 54	474,14	0	474,14	474,14	0	474,14
85372 811300	Betriebskosten	0,00	300	-300,00	0,00	300	-300,00
85372 813000	Erträge aus der Auflösung von Investitionszuschüssen (Kapitaltransfers)	1.256,84	0	1.256,84			
85372 829910	Zuführung vom OP.H.	3.217,00	1.300	1.917,00	3.217,00	1.300	1.917,00
85372 829961	Sonst. Einn. Übern. 2020	4.488,00	4.400	88,00	4.488,00	4.400	88,00
<b>SU 21 / SU 31</b>	<b>Summe Erträge / Einzahlungen operative Gebarung</b>	<b>10.164,38</b>	<b>12.600</b>	<b>-2.435,62</b>	<b>8.907,54</b>	<b>12.600</b>	<b>-3.692,46</b>
85372 454000	Reinigungsmittel	80,46	100	-19,54	80,46	100	-19,54
85372 600000	Strom	355,11	400	-44,89	355,11	400	-44,89
85372 600100	Wärme	5.543,57	1.800	3.743,57	5.543,57	1.800	3.743,57
85372 614000	Instandhaltung von Gebäuden	43,48	200	-156,52	43,48	200	-156,52
85372 640000	Entgelte an Gewerbetreibende, Eigenl.	277,80	0	277,80	277,80	0	277,80
85372 670000	Versicherungen	259,08	300	-40,92	259,08	300	-40,92
85372 680300	Planmäßige Abschreibung Gebäude	6.136,54	0	6.136,54			
85372 700000	Kehrgebühren	168,69	100	68,69	168,69	100	68,69
85372 711000	Kanal-, Wasser- und Müllgebühren	1.059,06	1.000	59,06	1.059,06	1.000	59,06
85372 729200	Verwaltungskostenersatz 03	1.118,00	500	618,00	1.118,00	500	618,00
85372 729300	Personalkostenersatz Bauhof 03	459,95	100	359,95	459,95	100	359,95
85372 729910	Zuführung an den INV.H.	3.217,00	1.300	1.917,00	3.217,00	1.300	1.917,00
85372 729961	Sonst. Ausgaben Übern. 2020	4.488,00	4.400	88,00	4.488,00	4.400	88,00
<b>SU 22 / SU 32</b>	<b>Summe Aufwendungen / Auszahlungen operative Gebarung</b>	<b>23.206,74</b>	<b>10.200</b>	<b>13.006,74</b>	<b>17.070,20</b>	<b>10.200</b>	<b>6.870,20</b>
<b>SA 0 / SA 1</b>	<b>(0) Nettoergebnis (21 - 22) / Saldo (1) Geldfluss aus der operativen Gebarung (31 - 32)</b>	<b>-13.042,36</b>	<b>2.400</b>	<b>-15.442,36</b>	<b>-8.162,66</b>	<b>2.400</b>	<b>-10.562,66</b>
<b>SU 23</b>	<b>Summe Haushaltsrücklagen</b>	<b>0,00</b>	<b>0</b>	<b>0,00</b>			
<b>SA 00</b>	<b>Nettoergebnis nach Zuweisung und Entnahmen von Haushaltsrücklagen (SA 0 +/- SU 23)</b>	<b>-13.042,36</b>	<b>2.400</b>	<b>-15.442,36</b>			



Ansatz 85372 Konto	Clubgebäude Bodinggraben	RA2021	VA2021	Differenz	RA2021	VA2021	Differenz
		Ergebnisrechnung			Finanzierungsrechnung		
<b>Investive Gebarung</b>							
85372 300000	Bundesförderung				12.160,00	7.200	4.960,00
<b>SU 33</b>	<b>Summe Einzahlungen investive Gebarung</b>				<b>12.160,00</b>	<b>7.200</b>	<b>4.960,00</b>
85372 010200	Plauscher Nahwärmeanschluss				10.889,00	4.100	6.789,00
<b>SU 34</b>	<b>Summe Auszahlungen investive Gebarung</b>				<b>10.889,00</b>	<b>4.100</b>	<b>6.789,00</b>
<b>SA 2</b>	<b>Saldo (2) Geldfluss aus der investiven Gebarung (33 - 34)</b>				<b>1.271,00</b>	<b>3.100</b>	<b>-1.829,00</b>
<b>SA 3</b>	<b>Saldo (3) Nettofinanzierungssaldo (SA 1 + SA 2)</b>				<b>-6.891,66</b>	<b>5.500</b>	<b>-12.391,66</b>
<b>Finanzierungstätigkeit</b>							
<b>SU 35</b>	<b>Summe Einzahlungen aus der Finanzierungstätigkeit</b>				<b>0,00</b>	<b>0</b>	<b>0,00</b>
<b>SU 36</b>	<b>Summe Auszahlungen aus der Finanzierungstätigkeit</b>				<b>0,00</b>	<b>0</b>	<b>0,00</b>
<b>SA 4</b>	<b>Saldo (4) Geldfluss aus der Finanzierungstätigkeit (35 - 36)</b>				<b>0,00</b>	<b>0</b>	<b>0,00</b>
<b>SA 5</b>	<b>Saldo (5) Geldfluss aus der voranschlagswirksamen Gebarung (SA 3 + SA 4)</b>				<b>-6.891,66</b>	<b>5.500</b>	<b>-12.391,66</b>
<b>UA 859</b>	<b>Sonstige Betriebe mit marktbestimmter Tätigkeit</b>	<b>RA2021</b>	<b>VA2021</b>	<b>Differenz</b>	<b>RA2021</b>	<b>VA2021</b>	<b>Differenz</b>
		Ergebnisrechnung			Finanzierungsrechnung		
<b>SA 0 / SA 1</b>	<b>(0) Nettoergebnis (21 - 22) / Saldo (1) Geldfluss aus der operativen Gebarung (31 - 32)</b>	<b>-662,73</b>	<b>0</b>	<b>-662,73</b>	<b>0,00</b>	<b>0</b>	<b>0,00</b>
<b>SA 00</b>	<b>Nettoergebnis nach Zuweisung und Entnahmen von Haushaltsrücklagen (SA 0 +/- SU 23)</b>	<b>-662,73</b>	<b>0</b>	<b>-662,73</b>			
<b>SA 2</b>	<b>Saldo (2) Geldfluss aus der investiven Gebarung (33 - 34)</b>				<b>-43.740,00</b>	<b>-43.000</b>	<b>-740,00</b>
<b>SA 3</b>	<b>Saldo (3) Nettofinanzierungssaldo (SA 1 + SA 2)</b>				<b>-43.740,00</b>	<b>-43.000</b>	<b>-740,00</b>
<b>SA 4</b>	<b>Saldo (4) Geldfluss aus der Finanzierungstätigkeit (35 - 36)</b>				<b>43.000,00</b>	<b>43.000</b>	<b>0,00</b>
<b>SA 5</b>	<b>Saldo (5) Geldfluss aus der voranschlagswirksamen Gebarung (SA 3 + SA 4)</b>				<b>-740,00</b>	<b>0</b>	<b>-740,00</b>

Ansatz 85901 Konto	Sonstige Betriebe mit marktbes	RA2021	VA2021	Differenz	RA2021	VA2021	Differenz
		Ergebnisrechnung			Finanzierungsrechnung		
<b>Operative Gebarung</b>							
85901 829910	Zuführung vom OP.H.	740,00	0	740,00	740,00	0	740,00
<b>SU 21 / SU 31</b>	<b>Summe Erträge / Einzahlungen operative Gebarung</b>	<b>740,00</b>	<b>0</b>	<b>740,00</b>	<b>740,00</b>	<b>0</b>	<b>740,00</b>
85901 680500	Planmäßige Abschreibung	662,73	0	662,73			
85901 729910	Zuführung an den INV.H.	740,00	0	740,00	740,00	0	740,00
<b>SU 22 / SU 32</b>	<b>Summe Aufwendungen / Auszahlungen operative Gebarung</b>	<b>1.402,73</b>	<b>0</b>	<b>1.402,73</b>	<b>740,00</b>	<b>0</b>	<b>740,00</b>
<b>SA 0 / SA 1</b>	<b>(0) Nettoergebnis (21 - 22) / Saldo (1) Geldfluss aus der operativen Gebarung (31 - 32)</b>	<b>-662,73</b>	<b>0</b>	<b>-662,73</b>	<b>0,00</b>	<b>0</b>	<b>0,00</b>
<b>SU 23</b>	<b>Summe Haushaltsrücklagen</b>	<b>0,00</b>	<b>0</b>	<b>0,00</b>			
<b>SA 00</b>	<b>Nettoergebnis nach Zuweisung und Entnahmen von Haushaltsrücklagen (SA 0 +/- SU 23)</b>	<b>-662,73</b>	<b>0</b>	<b>-662,73</b>			
<b>Investive Gebarung</b>							
<b>SU 33</b>	<b>Summe Einzahlungen investive Gebarung</b>				<b>0,00</b>	<b>0</b>	<b>0,00</b>
85901 050100	Leerverrohrung Breitband				43.740,00	43.000	740,00
<b>SU 34</b>	<b>Summe Auszahlungen investive Gebarung</b>				<b>43.740,00</b>	<b>43.000</b>	<b>740,00</b>
<b>SA 2</b>	<b>Saldo (2) Geldfluss aus der investiven Gebarung (33 - 34)</b>				<b>-43.740,00</b>	<b>-43.000</b>	<b>-740,00</b>
<b>SA 3</b>	<b>Saldo (3) Nettofinanzierungssaldo (SA 1 + SA 2)</b>				<b>-43.740,00</b>	<b>-43.000</b>	<b>-740,00</b>
<b>Finanzierungstätigkeit</b>							
85901 346100	Darlehensaufnahme				43.000,00	43.000	0,00
<b>SU 35</b>	<b>Summe Einzahlungen aus der Finanzierungstätigkeit</b>				<b>43.000,00</b>	<b>43.000</b>	<b>0,00</b>
<b>SU 36</b>	<b>Summe Auszahlungen aus der Finanzierungstätigkeit</b>				<b>0,00</b>	<b>0</b>	<b>0,00</b>
<b>SA 4</b>	<b>Saldo (4) Geldfluss aus der Finanzierungstätigkeit (35 - 36)</b>				<b>43.000,00</b>	<b>43.000</b>	<b>0,00</b>
<b>SA 5</b>	<b>Saldo (5) Geldfluss aus der voranschlagswirksamen Gebarung (SA 3 + SA 4)</b>				<b>-740,00</b>	<b>0</b>	<b>-740,00</b>

## Detailnachweis der Konten

Einzelplan 9	Finanzwirtschaft (Länder und Gemeinden)	RA2021	VA2021	Differenz	RA2021	VA2021	Differenz
		Ergebnisrechnung			Finanzierungsrechnung		
SA 0 / SA 1	(0) Nettoergebnis (21 - 22) / Saldo (1) Geldfluss aus der operativen Gebarung (31 - 32)	1.789.674,21	1.695.200	94.474,21	1.787.594,11	1.695.200	92.394,11
SA 00	Nettoergebnis nach Zuweisung und Entnahmen von Haushaltsrücklagen (SA 0 +/- SU 23)	1.789.674,21	1.695.200	94.474,21			
SA 2	Saldo (2) Geldfluss aus der investiven Gebarung (33 - 34)				-3.850,00	-5.900	2.050,00
SA 3	Saldo (3) Nettofinanzierungssaldo (SA 1 + SA 2)				1.783.744,11	1.689.300	94.444,11
SA 4	Saldo (4) Geldfluss aus der Finanzierungstätigkeit (35 - 36)				0,00	0	0,00
SA 5	Saldo (5) Geldfluss aus der voranschlagswirksamen Gebarung (SA 3 + SA 4)				1.783.744,11	1.689.300	94.444,11
<b>A 90</b>	<b>Gesonderte Verwaltung</b>	<b>RA2021</b>	<b>VA2021</b>	<b>Differenz</b>	<b>RA2021</b>	<b>VA2021</b>	<b>Differenz</b>
		Ergebnisrechnung			Finanzierungsrechnung		
SA 0 / SA 1	(0) Nettoergebnis (21 - 22) / Saldo (1) Geldfluss aus der operativen Gebarung (31 - 32)	-3.873,48	3.700	-7.573,48	-3.873,48	3.700	-7.573,48
SA 00	Nettoergebnis nach Zuweisung und Entnahmen von Haushaltsrücklagen (SA 0 +/- SU 23)	-3.873,48	3.700	-7.573,48			
SA 2	Saldo (2) Geldfluss aus der investiven Gebarung (33 - 34)				0,00	0	0,00
SA 3	Saldo (3) Nettofinanzierungssaldo (SA 1 + SA 2)				-3.873,48	3.700	-7.573,48
SA 4	Saldo (4) Geldfluss aus der Finanzierungstätigkeit (35 - 36)				0,00	0	0,00
SA 5	Saldo (5) Geldfluss aus der voranschlagswirksamen Gebarung (SA 3 + SA 4)				-3.873,48	3.700	-7.573,48
<b>UA 900</b>	<b>Gesonderte Verwaltung</b>	<b>RA2021</b>	<b>VA2021</b>	<b>Differenz</b>	<b>RA2021</b>	<b>VA2021</b>	<b>Differenz</b>
		Ergebnisrechnung			Finanzierungsrechnung		
SA 0 / SA 1	(0) Nettoergebnis (21 - 22) / Saldo (1) Geldfluss aus der operativen Gebarung (31 - 32)	-3.873,48	3.700	-7.573,48	-3.873,48	3.700	-7.573,48
SA 00	Nettoergebnis nach Zuweisung und Entnahmen von Haushaltsrücklagen (SA 0 +/- SU 23)	-3.873,48	3.700	-7.573,48			
SA 2	Saldo (2) Geldfluss aus der investiven Gebarung (33 - 34)				0,00	0	0,00
SA 3	Saldo (3) Nettofinanzierungssaldo (SA 1 + SA 2)				-3.873,48	3.700	-7.573,48
SA 4	Saldo (4) Geldfluss aus der Finanzierungstätigkeit (35 - 36)				0,00	0	0,00
SA 5	Saldo (5) Geldfluss aus der voranschlagswirksamen Gebarung (SA 3 + SA 4)				-3.873,48	3.700	-7.573,48

Ansatz 90000 Konto	Allgemeine Finanzverwaltung	RA2021	VA2021	Differenz	RA2021	VA2021	Differenz
		Ergebnisrechnung			Finanzierungsrechnung		
<b>Operative Gebarung</b>							
90000 829000	Vergütung AEV 03	1.981,52	3.700	-1.718,48	1.981,52	3.700	-1.718,48
90000 829200	Rundungsdifferenzen	5,00	0	5,00	5,00	0	5,00
<b>SU 21 / SU 31</b>	<b>Summe Erträge / Einzahlungen operative Gebarung</b>	<b>1.986,52</b>	<b>3.700</b>	<b>-1.713,48</b>	<b>1.986,52</b>	<b>3.700</b>	<b>-1.713,48</b>
90000 640000	Finanzberatung	5.860,00	0	5.860,00	5.860,00	0	5.860,00
<b>SU 22 / SU 32</b>	<b>Summe Aufwendungen / Auszahlungen operative Gebarung</b>	<b>5.860,00</b>	<b>0</b>	<b>5.860,00</b>	<b>5.860,00</b>	<b>0</b>	<b>5.860,00</b>
<b>SA 0 / SA 1</b>	<b>(0) Nettoergebnis (21 - 22) / Saldo (1) Geldfluss aus der operativen Gebarung (31 - 32)</b>	<b>-3.873,48</b>	<b>3.700</b>	<b>-7.573,48</b>	<b>-3.873,48</b>	<b>3.700</b>	<b>-7.573,48</b>
SU 23	Summe Haushaltsrücklagen	0,00	0	0,00			
SA 00	Nettoergebnis nach Zuweisung und Entnahmen von Haushaltsrücklagen (SA 0 +/- SU 23)	-3.873,48	3.700	-7.573,48			
<b>Investive Gebarung</b>							
SU 33	Summe Einzahlungen investive Gebarung				0,00	0	0,00
SU 34	Summe Auszahlungen investive Gebarung				0,00	0	0,00
SA 2	Saldo (2) Geldfluss aus der investiven Gebarung (33 - 34)				0,00	0	0,00
SA 3	Saldo (3) Nettofinanzierungssaldo (SA 1 + SA 2)				-3.873,48	3.700	-7.573,48
<b>Finanzierungstätigkeit</b>							
SU 35	Summe Einzahlungen aus der Finanzierungstätigkeit				0,00	0	0,00
SU 36	Summe Auszahlungen aus der Finanzierungstätigkeit				0,00	0	0,00
SA 4	Saldo (4) Geldfluss aus der Finanzierungstätigkeit (35 - 36)				0,00	0	0,00
SA 5	Saldo (5) Geldfluss aus der voranschlagswirksamen Gebarung (SA 3 + SA 4)				-3.873,48	3.700	-7.573,48
<b>A 91</b>	<b>Kapitalvermögen und Stiftungen ohne eigene Rechtspersönlichkeit</b>	<b>RA2021</b>	<b>VA2021</b>	<b>Differenz</b>	<b>RA2021</b>	<b>VA2021</b>	<b>Differenz</b>
		Ergebnisrechnung			Finanzierungsrechnung		
<b>SA 0 / SA 1</b>	<b>(0) Nettoergebnis (21 - 22) / Saldo (1) Geldfluss aus der operativen Gebarung (31 - 32)</b>	<b>-2.597,92</b>	<b>-3.100</b>	<b>502,08</b>	<b>-2.597,93</b>	<b>-3.100</b>	<b>502,07</b>
SA 00	Nettoergebnis nach Zuweisung und Entnahmen von Haushaltsrücklagen (SA 0 +/- SU 23)	-2.597,92	-3.100	502,08			
SA 2	Saldo (2) Geldfluss aus der investiven Gebarung (33 - 34)				-3.850,00	-5.900	2.050,00
SA 3	Saldo (3) Nettofinanzierungssaldo (SA 1 + SA 2)				-6.447,93	-9.000	2.552,07
SA 4	Saldo (4) Geldfluss aus der Finanzierungstätigkeit (35 - 36)				0,00	0	0,00
SA 5	Saldo (5) Geldfluss aus der voranschlagswirksamen Gebarung (SA 3 + SA 4)				-6.447,93	-9.000	2.552,07

UA 910	Geldverkehr	RA2021	VA2021	Differenz	RA2021	VA2021	Differenz
		Ergebnisrechnung			Finanzierungsrechnung		
SA 0 / SA 1	(0) Nettoergebnis (21 - 22) / Saldo (1) Geldfluss aus der operativen Gebarung (31 - 32)	-2.597,92	-3.100	502,08	-2.597,93	-3.100	502,07
SA 00	Nettoergebnis nach Zuweisung und Entnahmen von Haushaltsrücklagen (SA 0 +/- SU 23)	-2.597,92	-3.100	502,08			
SA 2	Saldo (2) Geldfluss aus der investiven Gebarung (33 - 34)				0,00	0	0,00
SA 3	Saldo (3) Nettofinanzierungssaldo (SA 1 + SA 2)				-2.597,93	-3.100	502,07
SA 4	Saldo (4) Geldfluss aus der Finanzierungstätigkeit (35 - 36)				0,00	0	0,00
SA 5	Saldo (5) Geldfluss aus der voranschlagswirksamen Gebarung (SA 3 + SA 4)				-2.597,93	-3.100	502,07
Ansatz 91000 Konto	Geldverkehr	RA2021	VA2021	Differenz	RA2021	VA2021	Differenz
		Ergebnisrechnung			Finanzierungsrechnung		
<b>Operative Gebarung</b>							
91000 823000	Zinsen	6,67	100	-93,33	6,67	100	-93,33
91000 829000	Jagdrecht - Pauschalentschädigung	780,36	600	180,36	780,36	600	180,36
91000 829200	Rundungsdifferenz	40,17	0	40,17	40,17	0	40,17
<b>SU 21 / SU 31</b>	<b>Summe Erträge / Einzahlungen operative Gebarung</b>	<b>827,20</b>	<b>700</b>	<b>127,20</b>	<b>827,20</b>	<b>700</b>	<b>127,20</b>
91000 652000	Zinsen Girokonten	46,18	100	-53,82	46,18	100	-53,82
91000 652100	Zinsen Baukonto KG	54,26	0	54,26	54,26	0	54,26
91000 659000	Geldverkehrsspesen	1.122,96	1.200	-77,04	1.122,96	1.200	-77,04
91000 659200	Spesen Bankomat	2.200,00	2.400	-200,00	2.200,00	2.400	-200,00
91000 710000	Öffentliche Abgaben	1,67	100	-98,33	1,67	100	-98,33
91000 729000	Sonstige Ausgaben Abrundungsbeiträge	0,05	0	0,05	0,06	0	0,06
<b>SU 22 / SU 32</b>	<b>Summe Aufwendungen / Auszahlungen operative Gebarung</b>	<b>3.425,12</b>	<b>3.800</b>	<b>-374,88</b>	<b>3.425,13</b>	<b>3.800</b>	<b>-374,87</b>
SA 0 / SA 1	(0) Nettoergebnis (21 - 22) / Saldo (1) Geldfluss aus der operativen Gebarung (31 - 32)	-2.597,92	-3.100	502,08	-2.597,93	-3.100	502,07
SU 23	Summe Haushaltsrücklagen	0,00	0	0,00			
SA 00	Nettoergebnis nach Zuweisung und Entnahmen von Haushaltsrücklagen (SA 0 +/- SU 23)	-2.597,92	-3.100	502,08			
<b>Investive Gebarung</b>							
SU 33	Summe Einzahlungen investive Gebarung				0,00	0	0,00
SU 34	Summe Auszahlungen investive Gebarung				0,00	0	0,00
SA 2	Saldo (2) Geldfluss aus der investiven Gebarung (33 - 34)				0,00	0	0,00
SA 3	Saldo (3) Nettofinanzierungssaldo (SA 1 + SA 2)				-2.597,93	-3.100	502,07
<b>Finanzierungstätigkeit</b>							
SU 35	Summe Einzahlungen aus der Finanzierungstätigkeit				0,00	0	0,00
SU 36	Summe Auszahlungen aus der Finanzierungstätigkeit				0,00	0	0,00
SA 4	Saldo (4) Geldfluss aus der Finanzierungstätigkeit (35 - 36)				0,00	0	0,00
SA 5	Saldo (5) Geldfluss aus der voranschlagswirksamen Gebarung (SA 3 + SA 4)				-2.597,93	-3.100	502,07

UA 914	Beteiligungen	RA2021	VA2021	Differenz	RA2021	VA2021	Differenz
				Ergebnisrechnung		Finanzierungsrechnung	
SA 0 / SA 1	(0) Nettoergebnis (21 - 22) / Saldo (1) Geldfluss aus der operativen Gebarung (31 - 32)	0,00	0	0,00	0,00	0	0,00
SA 00	Nettoergebnis nach Zuweisung und Entnahmen von Haushaltsrücklagen (SA 0 +/- SU 23)	0,00	0	0,00			
SA 2	Saldo (2) Geldfluss aus der investiven Gebarung (33 - 34)				-3.850,00	-5.900	2.050,00
SA 3	Saldo (3) Nettofinanzierungssaldo (SA 1 + SA 2)				-3.850,00	-5.900	2.050,00
SA 4	Saldo (4) Geldfluss aus der Finanzierungstätigkeit (35 - 36)				0,00	0	0,00
SA 5	Saldo (5) Geldfluss aus der voranschlagswirksamen Gebarung (SA 3 + SA 4)				-3.850,00	-5.900	2.050,00
Ansatz 91400 Konto	Beteiligungen	RA2021	VA2021	Differenz	RA2021	VA2021	Differenz
				Ergebnisrechnung		Finanzierungsrechnung	
Operative Gebarung							
SU 21 / SU 31	Summe Erträge / Einzahlungen operative Gebarung	0,00	0	0,00	0,00	0	0,00
SU 22 / SU 32	Summe Aufwendungen / Auszahlungen operative Gebarung	0,00	0	0,00	0,00	0	0,00
SA 0 / SA 1	(0) Nettoergebnis (21 - 22) / Saldo (1) Geldfluss aus der operativen Gebarung (31 - 32)	0,00	0	0,00	0,00	0	0,00
SU 23	Summe Haushaltsrücklagen	0,00	0	0,00			
SA 00	Nettoergebnis nach Zuweisung und Entnahmen von Haushaltsrücklagen (SA 0 +/- SU 23)	0,00	0	0,00			
Investive Gebarung							
SU 33	Summe Einzahlungen investive Gebarung				0,00	0	0,00
91400 081000	Beteiligungen an assoziierten Unternehmen				3.850,00	5.900	-2.050,00
SU 34	Summe Auszahlungen investive Gebarung				3.850,00	5.900	-2.050,00
SA 2	Saldo (2) Geldfluss aus der investiven Gebarung (33 - 34)				-3.850,00	-5.900	2.050,00
SA 3	Saldo (3) Nettofinanzierungssaldo (SA 1 + SA 2)				-3.850,00	-5.900	2.050,00
Finanzierungstätigkeit							
SU 35	Summe Einzahlungen aus der Finanzierungstätigkeit				0,00	0	0,00
SU 36	Summe Auszahlungen aus der Finanzierungstätigkeit				0,00	0	0,00
SA 4	Saldo (4) Geldfluss aus der Finanzierungstätigkeit (35 - 36)				0,00	0	0,00
SA 5	Saldo (5) Geldfluss aus der voranschlagswirksamen Gebarung (SA 3 + SA 4)				-3.850,00	-5.900	2.050,00

A 92	Öffentliche Abgaben	RA2021	VA2021	Differenz	RA2021	VA2021	Differenz
		Ergebnisrechnung			Finanzierungsrechnung		
SA 0 / SA 1	(0) Nettoergebnis (21 - 22) / Saldo (1) Geldfluss aus der operativen Gebarung (31 - 32)	1.246.205,12	1.161.300	84.905,12	1.244.125,03	1.161.300	82.825,03
SA 00	Nettoergebnis nach Zuweisung und Entnahmen von Haushaltsrücklagen (SA 0 +/- SU 23)	1.246.205,12	1.161.300	84.905,12			
SA 2	Saldo (2) Geldfluss aus der investiven Gebarung (33 - 34)				0,00	0	0,00
SA 3	Saldo (3) Nettofinanzierungssaldo (SA 1 + SA 2)				1.244.125,03	1.161.300	82.825,03
SA 4	Saldo (4) Geldfluss aus der Finanzierungstätigkeit (35 - 36)				0,00	0	0,00
SA 5	Saldo (5) Geldfluss aus der voranschlagswirksamen Gebarung (SA 3 + SA 4)				1.244.125,03	1.161.300	82.825,03
UA 920	Ausschließliche Gemeindeabgaben	RA2021	VA2021	Differenz	RA2021	VA2021	Differenz
		Ergebnisrechnung			Finanzierungsrechnung		
SA 0 / SA 1	(0) Nettoergebnis (21 - 22) / Saldo (1) Geldfluss aus der operativen Gebarung (31 - 32)	164.806,48	121.500	43.306,48	162.726,39	121.500	41.226,39
SA 00	Nettoergebnis nach Zuweisung und Entnahmen von Haushaltsrücklagen (SA 0 +/- SU 23)	164.806,48	121.500	43.306,48			
SA 2	Saldo (2) Geldfluss aus der investiven Gebarung (33 - 34)				0,00	0	0,00
SA 3	Saldo (3) Nettofinanzierungssaldo (SA 1 + SA 2)				162.726,39	121.500	41.226,39
SA 4	Saldo (4) Geldfluss aus der Finanzierungstätigkeit (35 - 36)				0,00	0	0,00
SA 5	Saldo (5) Geldfluss aus der voranschlagswirksamen Gebarung (SA 3 + SA 4)				162.726,39	121.500	41.226,39

Ansatz 92000 Konto	Ausschließliche Gemeindeabgaben	RA2021	VA2021	Differenz	RA2021	VA2021	Differenz
		Ergebnisrechnung			Finanzierungsrechnung		
<b>Operative Gebarung</b>							
92000 830000	Grundsteuer A	18.808,88	15.700	3.108,88	19.072,14	15.700	3.372,14
92000 831000	Grundsteuer B	45.018,50	53.200	-8.181,50	41.348,15	53.200	-11.851,85
92000 833100	Komunalsteuer	77.049,22	30.000	47.049,22	78.301,77	30.000	48.301,77
92000 838000	Hundeabgabe	1.061,00	1.000	61,00	1.061,00	1.000	61,00
92000 841000	Gebrauchsabgabe	9.619,65	9.300	319,65	9.619,65	9.300	319,65
92000 849000	Nebengebühren	148,93	300	-151,07	223,38	300	-76,62
92000 850000	Aufschließungsbeiträge	12.654,75	12.600	54,75	12.654,75	12.600	54,75
92000 856000	Verwaltungsabgaben	4.442,15	4.100	342,15	4.442,15	4.100	342,15
92000 857000	Kommissionsgebühren	1.060,80	500	560,80	1.060,80	500	560,80
<b>SU 21 / SU 31</b>	<b>Summe Erträge / Einzahlungen operative Gebarung</b>	<b>169.863,88</b>	<b>126.700</b>	<b>43.163,88</b>	<b>167.783,79</b>	<b>126.700</b>	<b>41.083,79</b>
92000 752000	AEV Scheibbs	5.057,40	5.200	-142,60	5.057,40	5.200	-142,60
<b>SU 22 / SU 32</b>	<b>Summe Aufwendungen / Auszahlungen operative Gebarung</b>	<b>5.057,40</b>	<b>5.200</b>	<b>-142,60</b>	<b>5.057,40</b>	<b>5.200</b>	<b>-142,60</b>
<b>SA 0 / SA 1</b>	<b>(0) Nettoergebnis (21 - 22) / Saldo (1) Geldfluss aus der operativen Gebarung (31 - 32)</b>	<b>164.806,48</b>	<b>121.500</b>	<b>43.306,48</b>	<b>162.726,39</b>	<b>121.500</b>	<b>41.226,39</b>
<b>SU 23</b>	<b>Summe Haushaltsrücklagen</b>	<b>0,00</b>	<b>0</b>	<b>0,00</b>			
<b>SA 00</b>	<b>Nettoergebnis nach Zuweisung und Entnahmen von Haushaltsrücklagen (SA 0 +/- SU 23)</b>	<b>164.806,48</b>	<b>121.500</b>	<b>43.306,48</b>			
<b>Investive Gebarung</b>							
<b>SU 33</b>	<b>Summe Einzahlungen investive Gebarung</b>				<b>0,00</b>	<b>0</b>	<b>0,00</b>
<b>SU 34</b>	<b>Summe Auszahlungen investive Gebarung</b>				<b>0,00</b>	<b>0</b>	<b>0,00</b>
<b>SA 2</b>	<b>Saldo (2) Geldfluss aus der investiven Gebarung (33 - 34)</b>				<b>0,00</b>	<b>0</b>	<b>0,00</b>
<b>SA 3</b>	<b>Saldo (3) Nettofinanzierungssaldo (SA 1 + SA 2)</b>				<b>162.726,39</b>	<b>121.500</b>	<b>41.226,39</b>
<b>Finanzierungstätigkeit</b>							
<b>SU 35</b>	<b>Summe Einzahlungen aus der Finanzierungstätigkeit</b>				<b>0,00</b>	<b>0</b>	<b>0,00</b>
<b>SU 36</b>	<b>Summe Auszahlungen aus der Finanzierungstätigkeit</b>				<b>0,00</b>	<b>0</b>	<b>0,00</b>
<b>SA 4</b>	<b>Saldo (4) Geldfluss aus der Finanzierungstätigkeit (35 - 36)</b>				<b>0,00</b>	<b>0</b>	<b>0,00</b>
<b>SA 5</b>	<b>Saldo (5) Geldfluss aus der voranschlagswirksamen Gebarung (SA 3 + SA 4)</b>				<b>162.726,39</b>	<b>121.500</b>	<b>41.226,39</b>



UA 921	Zwischen Ländern und Gemeinden geteilte Abgaben	RA2021	VA2021	Differenz	RA2021	VA2021	Differenz
		Ergebnisrechnung			Finanzierungsrechnung		
SA 0 / SA 1	(0) Nettoergebnis (21 - 22) / Saldo (1) Geldfluss aus der operativen Gebarung (31 - 32)	4.639,52	6.800	-2.160,48	4.639,52	6.800	-2.160,48
SA 00	Nettoergebnis nach Zuweisung und Entnahmen von Haushaltsrücklagen (SA 0 +/- SU 23)	4.639,52	6.800	-2.160,48			
SA 2	Saldo (2) Geldfluss aus der investiven Gebarung (33 - 34)				0,00	0	0,00
SA 3	Saldo (3) Nettofinanzierungssaldo (SA 1 + SA 2)				4.639,52	6.800	-2.160,48
SA 4	Saldo (4) Geldfluss aus der Finanzierungstätigkeit (35 - 36)				0,00	0	0,00
SA 5	Saldo (5) Geldfluss aus der voranschlagswirksamen Gebarung (SA 3 + SA 4)				4.639,52	6.800	-2.160,48
Ansatz 92100	Zwischen Länderun und Gemeinde n geteilte Abgaben	RA2021	VA2021	Differenz	RA2021	VA2021	Differenz
Konto		Ergebnisrechnung			Finanzierungsrechnung		
<b>Operative Gebarung</b>							
92100 834000	Fremdenverkehrsabgaben	1.604,15	4.200	-2.595,85	1.604,15	4.200	-2.595,85
92100 861001	Transferz.Länder Tourismus	2.641,52	2.600	41,52	2.641,52	2.600	41,52
92100 861100	Zuschlag Bundesautomaten	393,85	0	393,85	393,85	0	393,85
SU 21 / SU 31	Summe Erträge / Einzahlungen operative Gebarung	4.639,52	6.800	-2.160,48	4.639,52	6.800	-2.160,48
SU 22 / SU 32	Summe Aufwendungen / Auszahlungen operative Gebarung	0,00	0	0,00	0,00	0	0,00
SA 0 / SA 1	(0) Nettoergebnis (21 - 22) / Saldo (1) Geldfluss aus der operativen Gebarung (31 - 32)	4.639,52	6.800	-2.160,48	4.639,52	6.800	-2.160,48
SU 23	Summe Haushaltsrücklagen	0,00	0	0,00			
SA 00	Nettoergebnis nach Zuweisung und Entnahmen von Haushaltsrücklagen (SA 0 +/- SU 23)	4.639,52	6.800	-2.160,48			
<b>Investive Gebarung</b>							
SU 33	Summe Einzahlungen investive Gebarung				0,00	0	0,00
SU 34	Summe Auszahlungen investive Gebarung				0,00	0	0,00
SA 2	Saldo (2) Geldfluss aus der investiven Gebarung (33 - 34)				0,00	0	0,00
SA 3	Saldo (3) Nettofinanzierungssaldo (SA 1 + SA 2)				4.639,52	6.800	-2.160,48
<b>Finanzierungstätigkeit</b>							
SU 35	Summe Einzahlungen aus der Finanzierungstätigkeit				0,00	0	0,00
SU 36	Summe Auszahlungen aus der Finanzierungstätigkeit				0,00	0	0,00
SA 4	Saldo (4) Geldfluss aus der Finanzierungstätigkeit (35 - 36)				0,00	0	0,00
SA 5	Saldo (5) Geldfluss aus der voranschlagswirksamen Gebarung (SA 3 + SA 4)				4.639,52	6.800	-2.160,48

UA 925	Ertragsanteile an gemeinschaftlichen Bundesabgaben	RA2021	VA2021	Differenz	RA2021	VA2021	Differenz
		Ergebnisrechnung			Finanzierungsrechnung		
SA 0 / SA 1	(0) Nettoergebnis (21 - 22) / Saldo (1) Geldfluss aus der operativen Gebarung (31 - 32)	1.076.759,12	1.033.000	43.759,12	1.076.759,12	1.033.000	43.759,12
SA 00	Nettoergebnis nach Zuweisung und Entnahmen von Haushaltsrücklagen (SA 0 +/- SU 23)	1.076.759,12	1.033.000	43.759,12			
SA 2	Saldo (2) Geldfluss aus der investiven Gebarung (33 - 34)				0,00	0	0,00
SA 3	Saldo (3) Nettofinanzierungssaldo (SA 1 + SA 2)				1.076.759,12	1.033.000	43.759,12
SA 4	Saldo (4) Geldfluss aus der Finanzierungstätigkeit (35 - 36)				0,00	0	0,00
SA 5	Saldo (5) Geldfluss aus der voranschlagswirksamen Gebarung (SA 3 + SA 4)				1.076.759,12	1.033.000	43.759,12
Ansatz 92500 Konto	Ertragsanteile lichen Bundesabgaben	RA2021	VA2021	Differenz	RA2021	VA2021	Differenz
		Ergebnisrechnung			Finanzierungsrechnung		
<b>Operative Gebarung</b>							
92500 859400	Nach abgestuften Bevölkerungss chl.	1.076.759,12	1.033.000	43.759,12	1.076.759,12	1.033.000	43.759,12
SU 21 / SU 31	Summe Erträge / Einzahlungen operative Gebarung	1.076.759,12	1.033.000	43.759,12	1.076.759,12	1.033.000	43.759,12
SU 22 / SU 32	Summe Aufwendungen / Auszahlungen operative Gebarung	0,00	0	0,00	0,00	0	0,00
SA 0 / SA 1	(0) Nettoergebnis (21 - 22) / Saldo (1) Geldfluss aus der operativen Gebarung (31 - 32)	1.076.759,12	1.033.000	43.759,12	1.076.759,12	1.033.000	43.759,12
SU 23	Summe Haushaltsrücklagen	0,00	0	0,00			
SA 00	Nettoergebnis nach Zuweisung und Entnahmen von Haushaltsrücklagen (SA 0 +/- SU 23)	1.076.759,12	1.033.000	43.759,12			
<b>Investive Gebarung</b>							
SU 33	Summe Einzahlungen investive Gebarung				0,00	0	0,00
SU 34	Summe Auszahlungen investive Gebarung				0,00	0	0,00
SA 2	Saldo (2) Geldfluss aus der investiven Gebarung (33 - 34)				0,00	0	0,00
SA 3	Saldo (3) Nettofinanzierungssaldo (SA 1 + SA 2)				1.076.759,12	1.033.000	43.759,12
<b>Finanzierungstätigkeit</b>							
SU 35	Summe Einzahlungen aus der Finanzierungstätigkeit				0,00	0	0,00
SU 36	Summe Auszahlungen aus der Finanzierungstätigkeit				0,00	0	0,00
SA 4	Saldo (4) Geldfluss aus der Finanzierungstätigkeit (35 - 36)				0,00	0	0,00
SA 5	Saldo (5) Geldfluss aus der voranschlagswirksamen Gebarung (SA 3 + SA 4)				1.076.759,12	1.033.000	43.759,12

A 94	Finanzzuweisungen und Zuschüsse	RA2021	VA2021	Differenz	RA2021	VA2021	Differenz
		Ergebnisrechnung			Finanzierungsrechnung		
SA 0 / SA 1	(0) Nettoergebnis (21 - 22) / Saldo (1) Geldfluss aus der operativen Gebarung (31 - 32)	549.940,49	533.300	16.640,49	549.940,49	533.300	16.640,49
SA 00	Nettoergebnis nach Zuweisung und Entnahmen von Haushaltsrücklagen (SA 0 +/- SU 23)	549.940,49	533.300	16.640,49			
SA 2	Saldo (2) Geldfluss aus der investiven Gebarung (33 - 34)				0,00	0	0,00
SA 3	Saldo (3) Nettofinanzierungssaldo (SA 1 + SA 2)				549.940,49	533.300	16.640,49
SA 4	Saldo (4) Geldfluss aus der Finanzierungstätigkeit (35 - 36)				0,00	0	0,00
SA 5	Saldo (5) Geldfluss aus der voranschlagswirksamen Gebarung (SA 3 + SA 4)				549.940,49	533.300	16.640,49
UA 940	Bedarfszuweisungen	RA2021	VA2021	Differenz	RA2021	VA2021	Differenz
		Ergebnisrechnung			Finanzierungsrechnung		
SA 0 / SA 1	(0) Nettoergebnis (21 - 22) / Saldo (1) Geldfluss aus der operativen Gebarung (31 - 32)	328.224,93	326.900	1.324,93	328.224,93	326.900	1.324,93
SA 00	Nettoergebnis nach Zuweisung und Entnahmen von Haushaltsrücklagen (SA 0 +/- SU 23)	328.224,93	326.900	1.324,93			
SA 2	Saldo (2) Geldfluss aus der investiven Gebarung (33 - 34)				0,00	0	0,00
SA 3	Saldo (3) Nettofinanzierungssaldo (SA 1 + SA 2)				328.224,93	326.900	1.324,93
SA 4	Saldo (4) Geldfluss aus der Finanzierungstätigkeit (35 - 36)				0,00	0	0,00
SA 5	Saldo (5) Geldfluss aus der voranschlagswirksamen Gebarung (SA 3 + SA 4)				328.224,93	326.900	1.324,93

Ansatz 94000 Konto	Zuschüsse des Landes	RA2021	VA2021	Differenz	RA2021	VA2021	Differenz
		Ergebnisrechnung			Finanzierungsrechnung		
<b>Operative Gebarung</b>							
94000 861000	Laufende Transferzahlungen von Ländern, Landesfonds und Land eskammern	138.224,93	136.900	1.324,93	138.224,93	136.900	1.324,93
94000 871100	Haushaltsausgleich	190.000,00	190.000	0,00	190.000,00	190.000	0,00
<b>SU 21 / SU 31</b>	<b>Summe Erträge / Einzahlungen operative Gebarung</b>	<b>328.224,93</b>	<b>326.900</b>	<b>1.324,93</b>	<b>328.224,93</b>	<b>326.900</b>	<b>1.324,93</b>
<b>SU 22 / SU 32</b>	<b>Summe Aufwendungen / Auszahlungen operative Gebarung</b>	<b>0,00</b>	<b>0</b>	<b>0,00</b>	<b>0,00</b>	<b>0</b>	<b>0,00</b>
<b>SA 0 / SA 1</b>	<b>(0) Nettoergebnis (21 - 22) / Saldo (1) Geldfluss aus der operativen Gebarung (31 - 32)</b>	<b>328.224,93</b>	<b>326.900</b>	<b>1.324,93</b>	<b>328.224,93</b>	<b>326.900</b>	<b>1.324,93</b>
<b>SU 23</b>	<b>Summe Haushaltsrücklagen</b>	<b>0,00</b>	<b>0</b>	<b>0,00</b>			
<b>SA 00</b>	<b>Nettoergebnis nach Zuweisung und Entnahmen von Haushaltsrücklagen (SA 0 +/- SU 23)</b>	<b>328.224,93</b>	<b>326.900</b>	<b>1.324,93</b>			
<b>Investive Gebarung</b>							
<b>SU 33</b>	<b>Summe Einzahlungen investive Gebarung</b>				<b>0,00</b>	<b>0</b>	<b>0,00</b>
<b>SU 34</b>	<b>Summe Auszahlungen investive Gebarung</b>				<b>0,00</b>	<b>0</b>	<b>0,00</b>
<b>SA 2</b>	<b>Saldo (2) Geldfluss aus der investiven Gebarung (33 - 34)</b>				<b>0,00</b>	<b>0</b>	<b>0,00</b>
<b>SA 3</b>	<b>Saldo (3) Nettofinanzierungssaldo (SA 1 + SA 2)</b>				<b>328.224,93</b>	<b>326.900</b>	<b>1.324,93</b>
<b>Finanzierungstätigkeit</b>							
<b>SU 35</b>	<b>Summe Einzahlungen aus der Finanzierungstätigkeit</b>				<b>0,00</b>	<b>0</b>	<b>0,00</b>
<b>SU 36</b>	<b>Summe Auszahlungen aus der Finanzierungstätigkeit</b>				<b>0,00</b>	<b>0</b>	<b>0,00</b>
<b>SA 4</b>	<b>Saldo (4) Geldfluss aus der Finanzierungstätigkeit (35 - 36)</b>				<b>0,00</b>	<b>0</b>	<b>0,00</b>
<b>SA 5</b>	<b>Saldo (5) Geldfluss aus der voranschlagswirksamen Gebarung (SA 3 + SA 4)</b>				<b>328.224,93</b>	<b>326.900</b>	<b>1.324,93</b>
<b>UA 941</b>	<b>Sonstige Finanzzuweisungen nach dem FAG</b>	<b>RA2021</b>	<b>VA2021</b>	<b>Differenz</b>	<b>RA2021</b>	<b>VA2021</b>	<b>Differenz</b>
		Ergebnisrechnung			Finanzierungsrechnung		
<b>SA 0 / SA 1</b>	<b>(0) Nettoergebnis (21 - 22) / Saldo (1) Geldfluss aus der operativen Gebarung (31 - 32)</b>	<b>207.106,00</b>	<b>206.400</b>	<b>706,00</b>	<b>207.106,00</b>	<b>206.400</b>	<b>706,00</b>
<b>SA 00</b>	<b>Nettoergebnis nach Zuweisung und Entnahmen von Haushaltsrücklagen (SA 0 +/- SU 23)</b>	<b>207.106,00</b>	<b>206.400</b>	<b>706,00</b>			
<b>SA 2</b>	<b>Saldo (2) Geldfluss aus der investiven Gebarung (33 - 34)</b>				<b>0,00</b>	<b>0</b>	<b>0,00</b>
<b>SA 3</b>	<b>Saldo (3) Nettofinanzierungssaldo (SA 1 + SA 2)</b>				<b>207.106,00</b>	<b>206.400</b>	<b>706,00</b>
<b>SA 4</b>	<b>Saldo (4) Geldfluss aus der Finanzierungstätigkeit (35 - 36)</b>				<b>0,00</b>	<b>0</b>	<b>0,00</b>
<b>SA 5</b>	<b>Saldo (5) Geldfluss aus der voranschlagswirksamen Gebarung (SA 3 + SA 4)</b>				<b>207.106,00</b>	<b>206.400</b>	<b>706,00</b>

Ansatz 94100 Konto	Sonstige Finanzzuweisungen FAG h dem FAG	RA2021	VA2021	Differenz	RA2021	VA2021	Differenz
		Ergebnisrechnung			Finanzierungsrechnung		
<b>Operative Gebarung</b>							
94100 861000	BZ § 24 Abs. 1	201.207,00	200.500	707,00	201.207,00	200.500	707,00
94100 861100	BZ § 24 Abs. 2	5.899,00	5.900	-1,00	5.899,00	5.900	-1,00
<b>SU 21 / SU 31</b>	<b>Summe Erträge / Einzahlungen operative Gebarung</b>	<b>207.106,00</b>	<b>206.400</b>	<b>706,00</b>	<b>207.106,00</b>	<b>206.400</b>	<b>706,00</b>
<b>SU 22 / SU 32</b>	<b>Summe Aufwendungen / Auszahlungen operative Gebarung</b>	<b>0,00</b>	<b>0</b>	<b>0,00</b>	<b>0,00</b>	<b>0</b>	<b>0,00</b>
<b>SA 0 / SA 1</b>	<b>(0) Nettoergebnis (21 - 22) / Saldo (1) Geldfluss aus der operativen Gebarung (31 - 32)</b>	<b>207.106,00</b>	<b>206.400</b>	<b>706,00</b>	<b>207.106,00</b>	<b>206.400</b>	<b>706,00</b>
<b>SU 23</b>	<b>Summe Haushaltsrücklagen</b>	<b>0,00</b>	<b>0</b>	<b>0,00</b>			
<b>SA 00</b>	<b>Nettoergebnis nach Zuweisung und Entnahmen von Haushaltsrücklagen (SA 0 +/- SU 23)</b>	<b>207.106,00</b>	<b>206.400</b>	<b>706,00</b>			
<b>Investive Gebarung</b>							
<b>SU 33</b>	<b>Summe Einzahlungen investive Gebarung</b>				<b>0,00</b>	<b>0</b>	<b>0,00</b>
<b>SU 34</b>	<b>Summe Auszahlungen investive Gebarung</b>				<b>0,00</b>	<b>0</b>	<b>0,00</b>
<b>SA 2</b>	<b>Saldo (2) Geldfluss aus der investiven Gebarung (33 - 34)</b>				<b>0,00</b>	<b>0</b>	<b>0,00</b>
<b>SA 3</b>	<b>Saldo (3) Nettofinanzierungssaldo (SA 1 + SA 2)</b>				<b>207.106,00</b>	<b>206.400</b>	<b>706,00</b>
<b>Finanzierungstätigkeit</b>							
<b>SU 35</b>	<b>Summe Einzahlungen aus der Finanzierungstätigkeit</b>				<b>0,00</b>	<b>0</b>	<b>0,00</b>
<b>SU 36</b>	<b>Summe Auszahlungen aus der Finanzierungstätigkeit</b>				<b>0,00</b>	<b>0</b>	<b>0,00</b>
<b>SA 4</b>	<b>Saldo (4) Geldfluss aus der Finanzierungstätigkeit (35 - 36)</b>				<b>0,00</b>	<b>0</b>	<b>0,00</b>
<b>SA 5</b>	<b>Saldo (5) Geldfluss aus der voranschlagswirksamen Gebarung (SA 3 + SA 4)</b>				<b>207.106,00</b>	<b>206.400</b>	<b>706,00</b>
<b>UA 947</b>	<b>Sonstige Zuschüsse der Länder</b>	<b>RA2021</b>	<b>VA2021</b>	<b>Differenz</b>	<b>RA2021</b>	<b>VA2021</b>	<b>Differenz</b>
		<b>Ergebnisrechnung</b>			<b>Finanzierungsrechnung</b>		
<b>SA 0 / SA 1</b>	<b>(0) Nettoergebnis (21 - 22) / Saldo (1) Geldfluss aus der operativen Gebarung (31 - 32)</b>	<b>14.609,56</b>	<b>0</b>	<b>14.609,56</b>	<b>14.609,56</b>	<b>0</b>	<b>14.609,56</b>
<b>SA 00</b>	<b>Nettoergebnis nach Zuweisung und Entnahmen von Haushaltsrücklagen (SA 0 +/- SU 23)</b>	<b>14.609,56</b>	<b>0</b>	<b>14.609,56</b>			
<b>SA 2</b>	<b>Saldo (2) Geldfluss aus der investiven Gebarung (33 - 34)</b>				<b>0,00</b>	<b>0</b>	<b>0,00</b>
<b>SA 3</b>	<b>Saldo (3) Nettofinanzierungssaldo (SA 1 + SA 2)</b>				<b>14.609,56</b>	<b>0</b>	<b>14.609,56</b>
<b>SA 4</b>	<b>Saldo (4) Geldfluss aus der Finanzierungstätigkeit (35 - 36)</b>				<b>0,00</b>	<b>0</b>	<b>0,00</b>
<b>SA 5</b>	<b>Saldo (5) Geldfluss aus der voranschlagswirksamen Gebarung (SA 3 + SA 4)</b>				<b>14.609,56</b>	<b>0</b>	<b>14.609,56</b>

Ansatz 94700 Konto	Sonstige Zuschüsse der Länder	RA2021	VA2021	Differenz	RA2021	VA2021	Differenz
		Ergebnisrechnung			Finanzierungsrechnung		
<b>Operative Gebarung</b>							
94700 829003	Ersatz Katastrophenschäden Lan	1.038,54	0	1.038,54	1.038,54	0	1.038,54
94700 861002	Unterstützungspaket Covid 19	13.571,02	0	13.571,02	13.571,02	0	13.571,02
<b>SU 21 / SU 31</b>	<b>Summe Erträge / Einzahlungen operative Gebarung</b>	<b>14.609,56</b>	<b>0</b>	<b>14.609,56</b>	<b>14.609,56</b>	<b>0</b>	<b>14.609,56</b>
<b>SU 22 / SU 32</b>	<b>Summe Aufwendungen / Auszahlungen operative Gebarung</b>	<b>0,00</b>	<b>0</b>	<b>0,00</b>	<b>0,00</b>	<b>0</b>	<b>0,00</b>
<b>SA 0 / SA 1</b>	<b>(0) Nettoergebnis (21 - 22) / Saldo (1) Geldfluss aus der operativen Gebarung (31 - 32)</b>	<b>14.609,56</b>	<b>0</b>	<b>14.609,56</b>	<b>14.609,56</b>	<b>0</b>	<b>14.609,56</b>
<b>SU 23</b>	<b>Summe Haushaltsrücklagen</b>	<b>0,00</b>	<b>0</b>	<b>0,00</b>			
<b>SA 00</b>	<b>Nettoergebnis nach Zuweisung und Entnahmen von Haushaltsrücklagen (SA 0 +/- SU 23)</b>	<b>14.609,56</b>	<b>0</b>	<b>14.609,56</b>			
<b>Investive Gebarung</b>							
<b>SU 33</b>	<b>Summe Einzahlungen investive Gebarung</b>				<b>0,00</b>	<b>0</b>	<b>0,00</b>
<b>SU 34</b>	<b>Summe Auszahlungen investive Gebarung</b>				<b>0,00</b>	<b>0</b>	<b>0,00</b>
<b>SA 2</b>	<b>Saldo (2) Geldfluss aus der investiven Gebarung (33 - 34)</b>				<b>0,00</b>	<b>0</b>	<b>0,00</b>
<b>SA 3</b>	<b>Saldo (3) Nettofinanzierungssaldo (SA 1 + SA 2)</b>				<b>14.609,56</b>	<b>0</b>	<b>14.609,56</b>
<b>Finanzierungstätigkeit</b>							
<b>SU 35</b>	<b>Summe Einzahlungen aus der Finanzierungstätigkeit</b>				<b>0,00</b>	<b>0</b>	<b>0,00</b>
<b>SU 36</b>	<b>Summe Auszahlungen aus der Finanzierungstätigkeit</b>				<b>0,00</b>	<b>0</b>	<b>0,00</b>
<b>SA 4</b>	<b>Saldo (4) Geldfluss aus der Finanzierungstätigkeit (35 - 36)</b>				<b>0,00</b>	<b>0</b>	<b>0,00</b>
<b>SA 5</b>	<b>Saldo (5) Geldfluss aus der voranschlagswirksamen Gebarung (SA 3 + SA 4)</b>				<b>14.609,56</b>	<b>0</b>	<b>14.609,56</b>

**Anlage 1d - Nettovermögensveränderungsrechnung**

Rechnungsabschluss

<b>Nettovermögensveränderungsrechnung</b>	<b>Saldo der Eröffnungsbilanz</b>	<b>Kumuliertes Nettoergebnis</b>	<b>Haushaltsrücklagen</b>	<b>Neubewertungsrücklagen</b>	<b>Fremdwährungsumrechnungsrücklagen</b>	<b>Summe Nettovermögen</b>
<b>Nettovermögen zum 31.12. 2020</b>	<b>9.809.494,93</b>	<b>-394.677,46</b>	<b>831,79</b>	<b>0,00</b>	<b>0,00</b>	<b>9.415.649,26</b>
1. Änderungen der Ansatz- und Bewertungsmethoden	0,00	0,00		0,00	0,00	<b>0,00</b>
2. Nacherfassung von Vermögenswerten	0,00					<b>0,00</b>
3. Änderung der erstmaligen Eröffnungsbilanz (gem. § 38 Abs. 8)	0,00	0,00		0,00	0,00	<b>0,00</b>
<b>Angepasstes Nettovermögen zum 31.12. 2020</b>	<b>9.809.494,93</b>	<b>-394.677,46</b>	<b>831,79</b>	<b>0,00</b>	<b>0,00</b>	<b>9.415.649,26</b>
4. Veränderung aus der Bewertung von zur Veräußerung verfügbarer Finanzinstrumente				0,00		<b>0,00</b>
5. Veränderung aus der Bewertung von Beteiligungen				0,00		<b>0,00</b>
6. Veränderung aus der Umrechnung von Vermögen und Fremdmittel in fremder Währung					0,00	<b>0,00</b>
<b>Summe Nettoveränderung, die nicht in die Ergebnisrechnung eingegangen ist</b>				<b>0,00</b>	<b>0,00</b>	<b>9.415.649,26</b>
7. Nettoergebnis des Finanzjahres (SA0)		-134.513,30				<b>-134.513,30</b>
8. Zuweisung und Entnahmen von Haushaltsrücklagen (SU23)		0,00	0,00			<b>0,00</b>
<b>Nettovermögen zum 31.12. 2021</b>	<b>9.809.494,93</b>	<b>-529.190,76</b>	<b>831,79</b>	<b>0,00</b>	<b>0,00</b>	<b>9.281.135,96</b>





## Anlage 4 - Personaldaten der Gemeinde(n) für das Jahr 2021 iSd ÖStP

Gruppe 1 - gesamt	Dienstverhältnis zu Land/Gemeinde, dienstleistend in einer Dienststelle, bezahlt aus dem Budget von L/G		Personalaufwendungen, Aktive, betriebsmäßige Darstellung exklusive Ausgliederungen				
	Köpfe	VBÄ	davon melden Gemeinden optional				Gesamt
			Bezüge (L und G: Unterklasse 50-55)	Nebengebühren (L und G: Gruppen 564-569)	Dienstgeber-beiträge (L und G: Unterklasse 58)	Weitere Aufwendungen	Kontenklasse 5
BeamtInnen	0	0	0,00	0,00	0,00	0,00	0,00
Vertragsbedienstete	16	11,49	359.442,18	14.606,12	87.209,53	4.990,94	466.248,77
KV-Bedienstete (Kollektivvertrag)	1	0,08	3.470,78	41,69	432,89	0,00	3.945,36
<b>Summe</b>	<b>17</b>	<b>11,57</b>	<b>362.912,96</b>	<b>14.647,81</b>	<b>87.642,42</b>	<b>4.990,94</b>	<b>470.194,13</b>
<b>darunter (Teilmengen der Gruppe 1)</b>							
	Köpfe	VBÄ					
MusikschullehrerInnen	0	0					
KindergärtnerInnen	0	0					
Bedienstete nicht-ausgliederter Krankenanstalten	0	0					
<b>Summe</b>	<b>0</b>	<b>0</b>					
<b>Gruppe 1a - Ausbildungsverhältnisse (insb. Lehrlinge)</b>							
	Köpfe						
	0						
<b>Summe</b>	<b>0</b>						
Gruppe 2 - gesamt	Dienstverhältnis zu L/G, dienstleistend bei sonstigem Rechtsträger, bezahlt aus dem Budget von L/G		Personalaufwendungen, Aktive, Ausgegliederte				
	Köpfe	VBÄ	davon melden Gemeinden optional				Gesamt
			Bezüge (L und G: Unterklasse 50-55)	Nebengebühren (L und G: Gruppen 564-569)	Dienstgeber-beiträge (L und G: Unterklasse 58)	Weitere Aufwendungen	Kontenklasse 5
BeamtInnen	0	0	0,00	0,00	0,00	0,00	0,00
Vertragsbedienstete	0	0	0,00	0,00	0,00	0,00	0,00
<b>Summe</b>	<b>0</b>	<b>0</b>	<b>0,00</b>	<b>0,00</b>	<b>0,00</b>	<b>0,00</b>	<b>0,00</b>
Gruppe 3 - gesamt Gemeinden melden optional	Dienstverhältnis zu L/G, dienstleistend bei sonstigem Rechtsträger, bezahlt von sonstigem Rechtsträger		Personalaufwendungen				
	Köpfe	VBÄ					

	Köpfe	VBÄ	davon melden Gemeinden optional				<b>Gesamt</b> Kontenklasse 5
			Bezüge (L und G: Unterklasse 50-55)	Nebengebühren (L und G: Gruppen 564-569)	Dienstgeber-beiträge (L und G: Unterklasse 58)	Weitere Aufwendungen	
BeamtInnen	0	0	0,00	0,00	0,00	0,00	0,00
Vertragsbedienstete	0	0	0,00	0,00	0,00	0,00	0,00
<b>Summe</b>	<b>0</b>	<b>0</b>	<b>0,00</b>	<b>0,00</b>	<b>0,00</b>	<b>0,00</b>	<b>0,00</b>
<b>BeamtInnen-PensionistInnen zum 31.12.2021</b>							
			<b>Anzahl</b>				<b>-Pensionshöhe /Mt.</b>
RuhegenussbezieherInnen			0				0,00
Hinterbliebene			0				0,00
<b>Summe</b>			<b>0</b>				<b>0,00</b>
<b>Neue RuhegenussbezieherInnen im Bezugsjahr 2021</b>							
			<b>Anzahl</b>		<b>-Pensionsantrittsalter</b>		<b>-Pensionshöhe /Mt.</b>
Alterspension			0		0,00		0,00
Dienstunfähigkeit			0		0,00		0,00
vorzeitige Pensionierung mit Abschlag			0		0,00		0,00
vorzeitige Pensionierung ohne Abschlag			0		0,00		0,00
Pensionierungen gesamt			0		0,00		0,00
<b>Summe</b>			<b>0</b>		<b>0,00</b>		<b>0,00</b>
<b>Pensionsausgaben für das Bezugsjahr 2021</b>							
<b>Summe</b>					<b>0,00</b>		

**Anlage 5b - Rechnungsquerschnitt****I. Querschnitt**

KZ	Bezeichnung	Zuordnung der Aufwands- und Ertragsgruppen	Summe Haushalt	davon A 85-89	Summe ohne A 85-89
	<b>Erträge der operativen Gebarung/Einzahlungen aus Abgaben</b>				
10	Einzahlungen aus eigenen Abgaben	Unterklasse 83 bis 85 ohne Gruppen 852, 858 und 859	176.387,94	0,00	176.387,94
11	Erträge aus Ertragsanteilen	Gruppen 858 und 859	1.076.759,12	0,00	1.076.759,12
12	Gebühren für die Benützung von Gemeindevorrichtungen und -anlagen	Gruppe 852	178.108,65	178.108,65	0,00
13	Erträge aus Leistungen	Unterklasse 81 ohne Gruppen 811, 817, 818 und 819	62.068,32	3.836,72	58.231,60
14	Erträge aus Besitz und wirtschaftlicher Tätigkeit	Gruppen 811, 820, 822, 823	105.753,38	79.634,15	26.119,23
15	Transfererträge von Trägern des öffentlichen Rechts	Gruppen 860 bis 863, 888	449.760,37	23.447,93	426.312,44
16	Sonstige Transfererträge	Gruppen 809, 864 bis 868, 880	8.258,79	0,00	8.258,79
17	Gewinnentnahmen der Gemeinde von Unternehmungen und marktbestimmten Betrieben der Gemeinde (A 85-89)	Gruppe 869 und 879	0,00	0,00	0,00
18	Erträge aus Veräußerungen und sonstige Erträge	Gruppen 814, 815, 824, 827, 828 und 829	1.113.353,77	217.986,60	895.367,17
<b>19</b>	<b>Summe 1 (Erträge)</b>		<b>3.170.450,34</b>	<b>503.014,05</b>	<b>2.667.436,29</b>

	<b>Aufwendungen der operativen Gebarung</b>				
20	Personalaufwand	Klasse 5 ohne nicht finanzierungswirksame Konten	481.677,90	12.336,44	469.341,46
21	Pensionen und sonstige Ruhebezüge	Gruppen 760, 761	37.669,05	0,00	37.669,05
22	Bezüge der gewählten Organe	Gruppe 721	83.056,51	0,00	83.056,51
23	Gebrauchs- und Verbrauchsgüter, Handelswaren	Klasse 4	57.313,28	11.388,56	45.924,72
24	Verwaltungs- und Betriebsaufwand	Klasse 6 ohne Gruppen 650 bis 655, 657, 658, 680 bis 687, 689, 690, 694 bis 699; Unterklassen 70 bis 72 ohne Gruppen 706 und 721; Gruppe 790	1.546.595,19	361.494,87	1.185.100,32
25	Zinsen für Finanzschulden	Gruppen 650, 651, 653 und 657	49.887,89	20.534,22	29.353,67
26	Laufende Transfers an Träger des öffentlichen Rechts	Gruppen 750 bis 754	607.569,54	0,00	607.569,54
27	Sonstige laufende Transfers	Gruppen 755 bis 757, 759, 764, 768, 780 und 781	145.292,73	28.969,58	116.323,15
28	Gewinnentnahmen der Gemeinde von Unternehmungen und marktbestimmten Betrieben der Gemeinde (A 85-89)	Gruppe 769	0,00	0,00	0,00
<b>29</b>	<b>Summe 2 (Aufwendungen)</b>		<b>3.009.062,09</b>	<b>434.723,67</b>	<b>2.574.338,42</b>

<b>91</b>	<b>SALDO 1: Ergebnis der operativen Gebarung</b>	<b>Summe 1 minus Summe 2</b>	<b>161.388,25</b>	<b>68.290,38</b>	<b>93.097,87</b>
-----------	--	------------------------------	-------------------	------------------	------------------

KZ	Bezeichnung	Zuordnung Abgang/Zugang zu den Bestandskonten und der Kapitaltransferkonten	Summe Haushalt	davon A 85-89	Summe ohne A 85-89
	<b>Vermögensgebarung mit Kapitaltransfers ohne Finanztransaktionen</b>				
30	Veräußerung von unbeweglichem Vermögen	Unterklassen 00, 01, 05 und 06; Gruppen 801, 802 und 805 (bei unbeweglichen Kulturgütern)	95.800,00	0,00	95.800,00
31	Veräußerung von beweglichem Vermögen	Unterklassen 02 bis 04; Gruppen 100, 113, 120, 150, 159, 170 und 175; Gruppen 803, 804 und 805 (bei beweglichen Kulturgütern)	20.100,00	0,00	20.100,00
32	Veräußerung von immateriellen Vermögenswerten	Unterklasse 07	0,00	0,00	0,00
33	Investitionszuschüsse (erhaltene Kapitaltransfers) von Trägern des öffentlichen Rechts	Gruppen 300 bis 303, 309, 871	2.356.043,85	42.263,53	2.313.780,32
34	Sonstige Investitionszuschüsse (erhaltene Kapitaltransfers)	Gruppen 304 bis 308	1.208,05	1.208,05	0,00
<b>39</b>	<b>Summe 3 (Vermögensgebarung mit Kapitaltransfers ohne Finanztransaktionen)</b>		<b>2.473.151,90</b>	<b>43.471,58</b>	<b>2.429.680,32</b>
	<b>Vermögensgebarung und Kapitaltransfers ohne Finanztransaktionen</b>				
40	Erwerb von unbeweglichem Vermögen	Unterklassen 00, 01 und 05; Gruppen 060, 061 und 063	978.008,86	434.684,89	543.323,97
41	Erwerb von beweglichem Vermögen, Aktivierte Vorräte	Unterklassen 02 bis 04; Gruppe 062; Gruppen 100, 113, 120, 150, 159, 170 und 175	209.196,22	0,00	209.196,22
42	Erwerb von immateriellen Vermögenswerten	Unterklasse 07	0,00	0,00	0,00
43	Kapitaltransfers an Träger des öffentlichen Rechts	Gruppen 130 und 135; Gruppen 770 bis 774	14.000,00	0,00	14.000,00
44	Sonstige Kapitaltransfers	Gruppen 775 bis 779, 785 und 786	11.415,44	0,00	11.415,44
<b>49</b>	<b>Summe 4 (Vermögensgebarung und Kapitaltransfers ohne Finanztransaktionen)</b>		<b>1.212.620,52</b>	<b>434.684,89</b>	<b>777.935,63</b>
<b>92</b>	<b>SALDO 2: Saldo der Vermögensgebarung ohne Finanztransaktionen</b>	<b>Summe 3 minus Summe 4</b>	<b>1.260.531,38</b>	<b>-391.213,31</b>	<b>1.651.744,69</b>

KZ	Bezeichnung	Zuordnung der Gruppen der Finanzierungsrechnung	nur A 85-89
	<b>Einzahlungen aus Finanztransaktionen</b>		
50	Veräußerung von Beteiligungen und Wertpapieren	Unterklasse 08; Gruppen 223 und 224	0,00
51	Entnahmen aus Zahlungsmittelreserven	Gruppen 293, 294 und 295	0,00
52	Einzahlungen aus der Rückzahlung von Darlehen an Träger des öffentlichen Rechts	Gruppen 240 bis 244	0,00
53	Einzahlungen aus der Rückzahlung von Darlehen an andere und von Bezugsvorschüssen	Gruppen 245 bis 249 und 273	0,00
54	Aufnahme von Finanzschulden von Trägern des öffentlichen Rechts	Gruppen 340 bis 344, 350 bis 354	0,00
55	Aufnahme von Finanzschulden von anderen	Unterklasse 32; Gruppen 345 bis 349, 355 bis 357	481.200,00
58	Ausgleichszahlungen aus Finanzderivaten	Gruppen 821 und 826	9.824,97
<b>59</b>	<b>Summe 5 (Einzahlungen aus Finanztransaktionen)</b>		<b>491.024,97</b>
	<b>Auszahlungen aus Finanztransaktionen</b>		
60	Erwerb von Beteiligungen und Wertpapieren	Unterklasse 08; Gruppen 223 und 224	0,00
61	Zuführung an Zahlungsmittelreserven	Gruppen 293, 294 und 295	0,00
62	Gewährung von Darlehen an Träger des öffentlichen Rechts	Gruppen 240 bis 244	0,00
63	Gewährung von Darlehen an andere und von Bezugsvorschüssen	Gruppen 245 bis 249 und 273	0,00
64	Rückzahlung von Finanzschulden bei Trägern des öffentlichen Rechts	Gruppen 340 bis 344, 350 bis 354	30.892,80
65	Rückzahlung von Finanzschulden bei anderen	Unterklasse 32; Gruppen 345 bis 349, 355 bis 357	462.450,51
68	Ausgleichszahlungen aus Finanzderivaten	Gruppen 652, 655 und 658	0,00
<b>69</b>	<b>Summe 6 (Auszahlungen aus Finanztransaktionen)</b>		<b>493.343,31</b>
<b>93</b>	<b>SALDO 3: Saldo der Finanztransaktionen</b>	<b>Summe 5 minus Summe 6</b>	<b>-2.318,34</b>
<b>94</b>	<b>SALDO 4:</b>	<b>Summe der Salden 1, 2 und 3</b>	<b>-325.241,27</b>
<b>II. Ableitung des Finanzierungssaldos</b>			
70	Jahresergebnis Haushalt ohne A 85-89 und ohne Finanztransaktionen	Saldo 1 plus Saldo 2	1.744.842,56
71	Überrechnung Jahresergebnis A 85-89	Saldo 4 der Spalte "davon A 85-89"	-325.241,27
<b>95</b>	<b>Finanzierungssaldo („vorläufiges Maastricht-Ergebnis“)</b>		<b>1.419.601,29</b>



## Rechnungsquerschnitt

Filter: Gemeindenr.: 01, Buchungsdatum: 01.01.21..31.12.21

LNR	MVAG	Bezeichnung	Anmerkung	Summe Haushalt	ohne Quasi-KG	Quasi-KG
<b>Mittelaufbringung (Erträge bzw. Einzahlungen und erhaltene Kapitaltransfers)</b>						
10	2114, 2115	Erträge aus Leistungen, Miet- und Pächtertrag		159.968,68	76.497,81	83.470,87
11	2116	Erträge aus Veräußerungen, sonstige Erträge	ohne Gruppe (Konto) 806, 807	1.151.551,36	919.862,55	231.688,81
12	2117	Nicht finanzierungswirksame operative Erträge	ohne Gruppe (Konto) 817, 819, 891	0,00	0,00	0,00
13	212	Transfers, Kapitaltransfers aus Gemeinde-Bedarfszuweisungsmitteln	ohne Gruppe (Konto) 813	774.045,54	750.597,61	23.447,93
14	213	Finanzerträge	ohne Gruppe (Konto) 818, 821, 825, 826	6,67	6,67	0,00
15	3111	Eigene Abgaben		176.387,94	176.387,94	0,00
16	2112, 2113	Ertragsanteile, Gebühren für die Benützung von Gemeindeeinrichtungen und -anlagen		1.252.545,86	1.076.759,12	175.786,74
17	131	Erhaltene Kapitaltransfers (UK 30) (Zugang)	Zugang lt. GHD-Schnittstelle für VHH	4.367.429,43	4.296.840,57	70.588,86
<b>19</b>	<b>Summe 1 (Mittelaufbringung)</b>			<b>7.881.935,48</b>	<b>7.296.952,27</b>	<b>584.983,21</b>

<b>Mittelverwendung (Aufwendungen)</b>						
20	2221, 2222	Gebrauchs- und Verbrauchsgüter, Handelswaren, Verwaltungs- und Betriebsaufwand, Transporte		197.025,33	155.400,34	41.624,99
21	2223-2225	Miet- und Pachtlaufwand, Leasing, PPP, Instandhaltung, sonstige Gebühren		1.483.979,81	1.152.777,45	331.202,36
22	2226	Verluste aus dem Abgang von Anlagevermögen, Rückstellungen für ausstehende Rechnungen	nur Gruppe (Konto) 683, 688	0,00	0,00	0,00
23	2231, 2232, 2233, 2236	Transfers, Kapitaltransfers, Investitions- und Tilgungszuschüsse		732.337,36	703.367,78	28.969,58
24	2234, 2235, 2237	Sonstige Transfers (an private Haushalte, Ausland,...), Pensionen, Rückstellungen für Betriebspensionen	ohne Gruppe (Konto) 696, 761	83.609,40	83.609,40	0,00
25	2211-2213	Geldbezüge, Sachbezüge, Dienstgeber-beiträge, Jubiläumzahlungen, Steuern		481.677,90	469.341,46	12.336,44
26	224	Zinsaufwand, Dividenden	ohne Gruppe (Konto) 652, 654, 655, 658, 682, 694, 697, 699	53.210,85	32.676,63	20.534,22
<b>29</b>	<b>Summe 2 (Mittelverwendung)</b>			<b>3.031.840,65</b>	<b>2.597.173,06</b>	<b>434.667,59</b>

<b>Vermögensbildung (Sachanlagevermögen), inkl. Vorräte</b>						
30	1010, 102	Immaterielle Vermögenswerte und Sachanlagen (Zugang)	ohne Gruppe 090-097, 280, Zugang lt. GHD-Schnittstelle für VHH	993.973,58	726.021,85	267.951,73
31	1010, 102	Immaterielle Vermögenswerte und Sachanlagen (Abgang)	ohne Gruppe 090-097, 280, Abgang lt. GHD-Schnittstelle für VHH	-88.972,76	-88.972,76	0,00
32	1141	Vorräte (Saldo)	Saldo lt. GHD-Schnittstelle für VHH, Netto (Zugänge - Abgänge)	0,00	0,00	0,00
<b>39</b>	<b>Summe 3 (Vermögensbildung)</b>			<b>905.000,82</b>	<b>637.049,09</b>	<b>267.951,73</b>
<b>49</b>	<b>Saldo = Summe 1 - Summe 2 - Summe 3</b>			<b>3.945.094,01</b>	<b>4.062.730,12</b>	<b>-117.636,11</b>
50	Überrechnung Quasi-KG außerhalb des Sektors Staat					-188.224,97
<b>59</b>	<b>Finanzierungssaldo („vorläufiges Maastricht-Ergebnis“)</b> (Saldo des Haushaltes ohne Quasi-KG zuzgl. Quasi-KG innerhalb des Sektors Staat)					<b>4.133.318,98</b>



**Anlage 6a - Nachweis über Transferzahlungen**

Rechnungsabschluss

<b>Transferzahlungen von/an Bund, Bundesfonds, Bundeskammern</b>		
Art	Summe Einzahlungen	Summe Auszahlungen
<b>Kapitaltransfers</b>	51.921,01	
<b>laufende Transfers</b>	44.214,76	8.000,00
<b>Transferzahlungen von/an Länder, Landesfonds, Landeskammern</b>		
Art	Summe Einzahlungen	Summe Auszahlungen
<b>Kapitaltransfers</b>	1.409.143,26	14.000,00
<b>laufende Transfers</b>	403.664,61	177.211,23
<b>Transferzahlungen von/an Gemeinden, Gemeindeverbände, Gemeindefonds</b>		
Art	Summe Einzahlungen	Summe Auszahlungen
<b>Kapitaltransfers</b>		
<b>laufende Transfers</b>	1.881,00	422.358,31
<b>Transferzahlungen von/an Sozialversicherungsträger</b>		
Art	Summe Einzahlungen	Summe Auszahlungen
<b>Kapitaltransfers</b>		
<b>laufende Transfers</b>		
<b>Transferzahlungen von/an sonst. Träger des öffentlichen Rechts</b>		
Art	Summe Einzahlungen	Summe Auszahlungen
<b>Kapitaltransfers</b>		
<b>laufende Transfers</b>		



**Anlage 6b - Nachweis über Haushaltsrücklagen und Zahlungsmittelreserven**

Art der Rücklage	Verwendungszweck	Ansatz/Konto	Rücklagenstand 31.12.2020	Veränderungen in 2021		Rücklagenstand 31.12.2021	Zahlungsmittelreserven		
				Zuführungen	Entnahmen		31.12.2020	31.12.2021	Nachweis
Zweckgebunden	Rücklage ABA	85100/934001	16,86	0,00	0,00	16,86	16,86	16,86	07
Zweckgebunden	Rücklage WVA	85000/934002	31,64	0,00	0,00	31,64	31,64	31,64	08
Zweckgebunden	Rücklage BGM Pension	00000/934000	27,26	0,00	0,00	27,26	27,26	27,26	05
<b>Summe</b>			<b>75,76</b>	<b>0,00</b>	<b>0,00</b>	<b>75,76</b>	<b>75,76</b>	<b>75,76</b>	



**Anlage 6c - Einzelnachweis über Finanzschulden und Schuldendienst gem. § 32 Abs. 1 und 2 (Gemeinden)**

Angaben in Euro

	Ansatz und Konto	Währung	Darlehenshöhe gesamt	Buchwert Stand 31.12.2020	Zugang 2021	Tilgung 2021	Zinsen 2021	Summe Schuldendienst	Schulden- dienstersätze 2021	Buchwert Stand 31.12.2021	Nettoschulden- dienst	Laufzeit (von jjjj)	Laufzeit (bis jjjj)
<b>1. Darlehen für Investitionszwecke</b>													
1.1 ...von Trägern des öffentlichen Rechts													
1.1.1 ...von Bund, Bundesfonds, Bundeskammern													
1.1.2 ...von Ländern, Landesfonds, Landeskammern													
<b>D00012</b>	<b>85100 341000</b>	<b>EUR</b>	<b>9.471,00</b>	<b>12.186,49</b>	<b>0,00</b>	<b>0,00</b>	<b>0,00</b>	<b>0,00</b>	<b>0,00</b>	<b>12.186,49</b>	<b>0,00</b>	<b>2007</b>	<b>2039</b>
1.1.3 ...von Gemeinden, Gemeindeverbänden, Gemeindefonds													
1.1.4 ...von Sozialversicherungsträgern													
1.1.5 ...von sonstigen Trägern öffentlichen Rechts													
<b>D00003</b>	<b>85100 344100</b>	<b>EUR</b>	<b>1.135.334,51</b>	<b>534.605,65</b>	<b>0,00</b>	<b>30.892,80</b>	<b>10.538,42</b>	<b>41.431,22</b>	<b>0,00</b>	<b>503.712,85</b>	<b>41.431,22</b>	<b>1992</b>	<b>2035</b>
1.2 ...von Beteiligungen der Gebietskörperschaft (ohne Finanzunternehmen)													
1.3 ...von Unternehmen (ohne Beteiligungen und ohne Finanzunternehmen)													
1.4 ...von Finanzunternehmen													
1.4.1 ... im Inland													
<b>D00002</b>	<b>85100 346100</b>	<b>EUR</b>	<b>101.741,97</b>	<b>5.750,80</b>	<b>0,00</b>	<b>5.750,80</b>	<b>32,75</b>	<b>5.783,55</b>	<b>0,00</b>	<b>0,00</b>	<b>5.783,55</b>	<b>1996</b>	<b>2021</b>
<b>D00004</b>	<b>85000 346100</b>	<b>EUR</b>	<b>392.433,30</b>	<b>21.665,50</b>	<b>0,00</b>	<b>21.665,50</b>	<b>123,37</b>	<b>21.788,87</b>	<b>0,00</b>	<b>0,00</b>	<b>21.788,87</b>	<b>1997</b>	<b>2021</b>
<b>D00005</b>	<b>85301 346100</b>	<b>EUR</b>	<b>40.600,00</b>	<b>6.601,34</b>	<b>0,00</b>	<b>3.288,24</b>	<b>37,74</b>	<b>3.325,98</b>	<b>0,00</b>	<b>3.313,10</b>	<b>3.325,98</b>	<b>2007</b>	<b>2022</b>
<b>D00006</b>	<b>85301 346100</b>	<b>EUR</b>	<b>50.400,00</b>	<b>40.699,78</b>	<b>0,00</b>	<b>573,93</b>	<b>405,57</b>	<b>979,50</b>	<b>0,00</b>	<b>40.125,85</b>	<b>979,50</b>	<b>2006</b>	<b>2051</b>
<b>D00007</b>	<b>85301 346100</b>	<b>EUR</b>	<b>12.700,00</b>	<b>2.015,58</b>	<b>0,00</b>	<b>1.004,00</b>	<b>11,52</b>	<b>1.015,52</b>	<b>0,00</b>	<b>1.011,58</b>	<b>1.015,52</b>	<b>2007</b>	<b>2022</b>
<b>D00008</b>	<b>85001 346100</b>	<b>EUR</b>	<b>107.000,00</b>	<b>50.297,28</b>	<b>0,00</b>	<b>4.620,41</b>	<b>363,81</b>	<b>4.984,22</b>	<b>0,00</b>	<b>45.676,87</b>	<b>4.984,22</b>	<b>2005</b>	<b>2031</b>
<b>D00009</b>	<b>85100 346100</b>	<b>EUR</b>	<b>59.000,00</b>	<b>9.460,23</b>	<b>0,00</b>	<b>3.124,84</b>	<b>68,58</b>	<b>3.193,42</b>	<b>0,00</b>	<b>6.335,39</b>	<b>3.193,42</b>	<b>2008</b>	<b>2023</b>
<b>D00010</b>	<b>85371 346100</b>	<b>EUR</b>	<b>330.000,00</b>	<b>94.076,27</b>	<b>0,00</b>	<b>23.188,42</b>	<b>805,22</b>	<b>23.993,64</b>	<b>536,25</b>	<b>70.887,85</b>	<b>23.457,39</b>	<b>2009</b>	<b>2025</b>

	Ansatz und Konto	Währung	Darlehenshöhe gesamt	Buchwert Stand 31.12.2020	Zugang 2021	Tilgung 2021	Zinsen 2021	Summe Schuldendienst	Schulden- dienstsätze 2021	Buchwert Stand 31.12.2021	Nettoschulden- dienst	Laufzeit (von jjjj)	Laufzeit (bis jjjj)
D00011	26300 346100	EUR	15.000,00	7.220,75	0,00	1.007,03	54,39	1.061,42	31,73	6.213,72	1.029,69	2013	2028
D00013	61200 346100	EUR	350.000,00	70.258,70	0,00	11.477,22	525,96	12.003,18	35,25	58.781,48	11.967,93	2019	2026
D00014	85100 346100	EUR	440.000,00	344.900,00	0,00	344.900,00	3.961,86	348.861,86	0,00	0,00	348.861,86	2014	2021
D00015	21100 346100	EUR	172.000,00	116.894,32	0,00	8.328,84	1.420,16	9.749,00	1.058,13	108.565,48	8.690,87	2013	2033
D00016	85300 346100	EUR	43.000,00	17.898,53	0,00	4.398,06	345,94	4.744,00	516,64	13.500,47	4.227,36	2014	2025
D00017	85301 346100	EUR	47.000,00	19.170,88	0,00	4.760,64	200,94	4.961,58	0,00	14.410,24	4.961,58	2015	2024
D00018	85302 346100	EUR	340.000,00	205.869,45	0,00	22.311,20	2.260,72	24.571,92	8.547,32	183.558,25	16.024,60	2015	2029
D00019	82100 346100	EUR	103.000,00	57.351,77	0,00	6.856,60	688,08	7.544,68	649,24	50.495,17	6.895,44	2013	2029
D00020	85001 346100	EUR	25.000,00	11.594,01	0,00	2.525,45	121,15	2.646,60	0,00	9.068,56	2.646,60	2015	2025
D00021	16300 346100	EUR	107.000,00	53.500,00	0,00	10.700,00	967,40	11.667,40	0,00	42.800,00	11.667,40	2015	2025
D00022	36301 346100	EUR	500.000,00	316.666,13	0,00	33.332,84	4.378,33	37.711,17	3.831,04	283.333,29	33.880,13	2015	2030
D00023	24030 346100	EUR	1.700.000,00	1.700.000,00	0,00	1.700.000,00	17.966,14	1.717.966,14	0,00	0,00	1.717.966,14	2019	2021
D00024	16300 346100	EUR	290.800,00	290.800,00	0,00	18.465,90	1.974,72	20.440,62	0,00	272.334,10	20.440,62	2020	2035
D00028	85303 346100	EUR	348.829,60	51.070,53	0,00	20.339,02	284,30	20.623,32	20.166,72	30.731,51	456,60	1998	2023
D00029	85000 346100	EUR	178.000,00	178.000,00	0,00	0,00	972,33	972,33	0,00	178.000,00	972,33	2020	2028
D00030	61200 346100	EUR	112.500,00	112.500,00	0,00	0,00	614,54	614,54	0,00	112.500,00	614,54	2020	2026
D00031	65100 346100	EUR	112.500,00	112.500,00	0,00	7.143,77	763,95	7.907,72	0,00	105.356,23	7.907,72	2020	2036
D00034	85901 346100	EUR	43.000,00	0,00	43.000,00	0,00	0,00	0,00	0,00	43.000,00	0,00	2021	2025
D00035	85000 346100	EUR	109.000,00	0,00	109.000,00	0,00	0,00	0,00	0,00	109.000,00	0,00	2021	2031

	Ansatz und Konto	Währung	Darlehenshöhe gesamt	Buchwert Stand 31.12.2020	Zugang 2021	Tilgung 2021	Zinsen 2021	Summe Schuldendienst	Schulden- dienstsätze 2021	Buchwert Stand 31.12.2021	Nettoschulden- dienst	Laufzeit (von jjjj)	Laufzeit (bis jjjj)
D00038	85100 346100	EUR	329.200,00	0,00	329.200,00	0,00	0,00	0,00	0,00	329.200,00	0,00	2021	2021
1.4.2 ... im Ausland													
1.5 ... von Sonstigen													
<b>Zwischensumme</b>				4.443.553,99	481.200,00	2.290.655,51	49.887,89	2.340.543,40	35.372,32	2.634.098,48	2.305.171,08		
<b>2. Finanzschulden für den laufenden Aufwand</b>													
2.1 ...von Trägern des öffentlichen Rechts													
2.1.1 ...von Bund, Bundesfonds, Bundeskammern													
2.1.2 ...von Ländern, Landesfonds, Landeskammern													
2.1.3 ...von Gemeinden, Gemeindeverbänden, Gemeindefonds													
2.1.4 ...von Sozialversicherungsträgern													
2.1.5 ...von sonstigen Trägern öffentlichen Rechts													
2.2 ...von Beteiligungen der Gebietskörperschaft (ohne Finanzunternehmen)													
2.3 ...von Unternehmen (ohne Beteiligungen und ohne Finanzunternehmen)													
2.4 ...von Finanzunternehmen													
2.4.1 ... im Inland													
2.4.2 ... im Ausland													
2.5 ... von Sonstigen													
<b>Zwischensumme</b>				0,00	0,00	0,00	0,00	0,00	0,00	0,00	0,00		
<b>Summe</b>				4.443.553,99	481.200,00	2.290.655,51	49.887,89	2.340.543,40	35.372,32	2.634.098,48	2.305.171,08		
<b>Davon ohne A85-89</b>				2.837.691,67	0,00	1.797.312,20	29.353,67	1.826.665,87	5.605,39	1.040.379,47	1.821.060,48		
<b>3. Finanzschulden gem. § 32 (2)</b>													
3.1 ...von Trägern des öffentlichen Rechts													
3.2 ...von Finanzunternehmen													
3.2.1 ...im Inland													
3.2.2 ...im Ausland													
<b>Summe</b>													





**Anlage 6d - Einzelnachweis über Finanzschulden gemäß § 32 Abs. 3**

Angaben in Euro

Finanzschulden (Einzelnachweis)	Ansatz und Konto	Währung	Höhe der Verbindlichkeit	Buchwert/Stand 31.12. 2020	Zugang 2021	Tilgung 2021	Zinsen 2021	Summe Tilgung + Zinsen	Buchwert/Stand 31.12. 2021	davon A85-89	Laufzeit (von jjjj)	Laufzeit (bis jjjj)
<b>1. Finanzschulden gem. § 32 Abs. 3 Z. 1 (Forderungskauf)</b>												
1.1 ...von Trägern des öffentlichen Rechts												
1.1.1 ...von Bund, Bundesfonds, Bundeskammern												
1.1.2 ...von Ländern, Landesfonds, Landeskammern												
1.1.3 ...von Gemeinden, Gemeindeverbänden, Gemeindefonds												
1.1.4 ...von Sozialversicherungsträgern												
1.1.5 ...von sonstigen Trägern öffentlichen Rechts												
1.2 ...von Beteiligungen der Gebietskörperschaft (ohne Finanzunternehmen)												
1.3 ...von Unternehmen (ohne Beteiligungen und ohne Finanzunternehmen)												
1.4 ...von Finanzunternehmen												
1.4.1 ... im Inland												
1.4.2 ... im Ausland												
1.5 ... von Sonstigen												
<b>Summe</b>				0,00	0,00	0,00	0,00	0,00	0,00	0,00		
<b>2. Finanzschulden gem. § 32 Abs. 3 Z. 2 (Kaufpreisstundung)</b>												
2.1 ...von Trägern des öffentlichen Rechts												
2.1.1 ...von Bund, Bundesfonds, Bundeskammern												
2.1.2 ...von Ländern, Landesfonds, Landeskammern												
2.1.3 ...von Gemeinden, Gemeindeverbänden, Gemeindefonds												
2.1.4 ...von Sozialversicherungsträgern												
2.1.5 ...von sonstigen Trägern öffentlichen Rechts												
2.2 ...von Beteiligungen der Gebietskörperschaft (ohne Finanzunternehmen)												
2.3 ...von Unternehmen (ohne Beteiligungen und ohne Finanzunternehmen)												
2.4 ...von Finanzunternehmen												
2.4.1 ... im Inland												
2.4.2 ... im Ausland												

Finanzschulden (Einzelnachweis)	Ansatz und Konto	Währung	Höhe der Verbindlichkeit	Buchwert/Stand 31.12. 2020	Zugang 2021	Tilgung 2021	Zinsen 2021	Summe Tilgung + Zinsen	Buchwert/Stand 31.12. 2021	davon A85-89	Laufzeit (von jjjj)	Laufzeit (bis jjjj)
2.5 ... von Sonstigen												
<b>Summe</b>				0,00	0,00	0,00	0,00	0,00	0,00	0,00		

**Anlage 6f - Nachweis über haushaltsinterne Vergütungen**

Rechnungsabschluss

<b>Gruppenebene</b>		<b>Erträge</b>	<b>Aufwendungen</b>
0	Vertretungskörper und allgemeine Verwaltung (Gemeinden)	76.240,00	155,77
1	Öffentliche Ordnung und Sicherheit (Länder und Gemeinden)	0,00	3.038,91
2	Unterricht, Erziehung, Sport und Wissenschaft (Länder und Gemeinden)	0,00	38.135,37
3	Kunst, Kultur und Kultus (Länder und Gemeinden)	0,00	20.762,60
4	Soziale Wohlfahrt und Wohnbauförderung (Länder und Gemeinden)	0,00	0,00
5	Gesundheit (Länder und Gemeinden)	0,00	2.329,23
6	Straßen- und Wasserbau, Verkehr (Länder und Gemeinden)	0,00	10.488,95
7	Wirtschaftsförderung (Länder und Gemeinden)	0,00	1.238,79
8	Dienstleistungen (Länder und Gemeinden)	133.897,25	135.969,15
9	Finanzwirtschaft (Länder und Gemeinden)	1.981,52	0,00
<b>Summe</b>		<b>212.118,77</b>	<b>212.118,77</b>



**Anlage 6g - Anlagenspiegel**

Angaben in Euro (Rechnungsabschluss)

Code	Ansatz VRV 2015	Bezeichnung	Buchwert Stand 31.12.2020	Zugänge 2021	Abgänge 2021	Umbuchungen 2021	Abschreibung 2021	Wertaufholung/ Wertminderung 2021	Buchwert Stand 31.12.2021
1010		Immaterielle Vermögenswerte	105.540,80	0,00	0,00	0,00	5.155,74	0,00	100.385,06
1021		Grundstücke, Grundstückseinrichtungen und Infrastruktur	6.867.164,64	72.472,61	88.972,76	0,00	327.170,76	0,00	6.523.493,73
1022		Gebäude und Bauten	4.877.510,63	434.383,37	0,00	0,00	215.044,22	0,00	5.096.849,78
1023		Wasser- und Abwasserbauten und -anlagen	2.257.925,78	14.441,40	0,00	0,00	111.985,48	0,00	2.160.381,70
1024		Sonderanlagen	5.890,45	46.387,76	0,00	0,00	1.321,67	0,00	50.956,54
1025		Technische Anlagen, Fahrzeuge und Maschinen	684.130,21	192.877,24	0,00	0,00	84.522,30	0,00	792.485,15
1026		Amts-, Betriebs- und Geschäftsausstattung	207.996,42	15.926,47	0,00	0,00	26.436,99	0,00	197.485,90
1028		Geleistete Anzahlungen für Anlagen und Anlagen in Bau	175.137,69	217.484,73	0,00	0,00	0,00	0,00	392.622,42
		Gesamt	15.181.296,62	993.973,58	88.972,76	0,00	771.637,16	0,00	15.314.660,28



**Anlage 6h - Liste der nicht bewerteten Kulturgüter**

<b>Art</b>	<b>Bezeichnung</b>	<b>Standort</b>	<b>Anzahl (bei Sammlungen)</b>
Unbeweglich	Kriegerdenkmal	Friedhof	1





**Anlage 6i - Leasingsspiegel**

Angaben in Euro (Rechnungsabschluss)

**Finanzierungsleasing**

<b>Ansatz oder Projektbezeichnung</b>	<b>Anschaffungskosten</b>	<b>Buchwert 31.12.2020</b>	<b>Buchwert 31.12.2021</b>	<b>Summe ausstehender Mindestleasingzahlungen</b>	<b>Restlaufzeit in Jahren</b>
<b>Summe Gesamthaushalt</b>					



**Anlage 6i - Leasingsspiegel - Operating Leasing**

<b>Ansatz oder Projektbezeichnung</b>	<b>Grundmietzeit in Jahren (von - bis)</b>	<b>Gesamtkosten</b>	<b>Einmalkaution</b>	<b>Leasingentgelt (ohne lfd. Kaution) pro Jahr</b>	<b>Laufende Kaution</b>	<b>Restlaufzeit in Jahren</b>	<b>Kumulierte Restzahlungen</b>
<b>Summe</b>							



**Anlage 6j - Nachweis über Unmittelbare Beteiligungen der Gebietskörperschaft**

Position	Attribut / Kennzahl	Angaben zur unmittelbaren Beteiligung	Anmerkungen zur Befüllung des Nachweises
1	Name der Einheit	Neubruck Immobilien GmbH.	
2	Firmenbuchnummer	388885S	
3	Beteiligungsart	Assoziiert	Verbunden/assoziiert/sonstige
4	Stamm-/Grundkapital	35.000,00	z.B Euro 70 000,00
5	Anteil der Gebietskörperschaft in %	24,000	z.B 100%
6	Buchwert der Beteiligung	8.400,00	
7	Geschäftsjahr	01.01.20 - 31.12.20	tt.mm.jj - tt.mm.jj
8	Eigenkapital/geschätztes Nettovermögen 31.12.19	-22.200,44	= Bewertungsansatz lt. VRV
9	Eigenkapital/geschätztes Nettovermögen 31.12.20	16.589,69	
10	Bilanzsumme	8.264.328,55	Aus Jahresabschlüssen eindeutig ablesbar
11	Finanzverbindlichkeiten	1.813.206,69	
12	Jahresüberschuss/Jahresfehlbetrag	-18.410,31	
13	Gewinnausschüttung an die Gebietskörperschaft		
14	Klassifikation nach ESVG	1102	Sektor lt. aktueller Liste der Einheiten des öffentlichen Sektors gemäß ESVG
15	Konzernabschluss	Nein	ja/nein (ev. Link auf Homepage)



**Anlage 6k - Nachweis über Beteiligungen mit mittelbarer Kontrolle der Gebietskörperschaft aufgrund einer durchgerechneten Beteiligungshöhe von mehr als 50%**





**Anlage 6I – Nachweis über verwaltete Einrichtungen**

<b>Anstalten/ Stiftungen/Fonds Bezeichnung/Name</b>	<b>Guthaben bei Kreditinstituten per 31.12.2021</b>	<b>Forderungen aus Darlehen per 31.12.2021</b>	<b>Verbindlichkeiten gegenüber Kreditinstituten per 31.12.2021</b>	<b>Geschätztes Nettvermögen per 31.12.2020</b>	<b>Geschätztes Nettvermögen per 31.12.2021</b>	<b>Landes-/ Gemeindebeitrag</b>
<b>Summe</b>						



**Nachweis über aktive Finanzinstrumente**

Kategorie	Buchwert Stand 31.12.2021	Wechselkurs- differenzen	Durchschn. Nominal- verzinsung in %	durchschnittliche Rendite in %	durchschnittliche RLZ in Jahren
Summe					



**Anlage 6n - Einzelnachweis über aktive Finanzinstrumente**

Wertpapier- bezeichnung	Whrg.	Stand bei Anschaffung in Euro	Buchwert 31.12.2020 in Euro	Zugang in Euro	Abgang in Euro	Buchwert 31.12.2021 in Euro	Wechsel- kurs bei Anschaffung	Wechsel- kurs 31.12.2020	Wechsel- kurs 31.12.2021	Buchwert bei Anschaffung in Fremdwährung	Buchwert 31.12.2020 in Fremdwährung	Stand 31.12.2021 in Fremdwährung
<b>Summe</b>												



**Anlage 6o - Nachweis über derivative Finanzinstrumente ohne Grundgeschäft**

Art des Geschäftes (z.B. Währungs-/Zinstauschvertrag)	Nominalvolumen	Laufzeit	Beizulegender Zeitwert derivativer Finanzinstrumente ohne Grundgeschäft	
			31.12.2020	31.12.2021
<b>Summe</b>				





**Anlage 6p - Einzelnachweis über Risiken von Finanzinstrumenten**

Wertpapierbezeichnung	Whrg.	Stand in Fremd- währung bzw. EUR 31.12.2021	Wechselkurs bei Zugang	Wechselkurs 31.12.2021	Fremdwäh- rungsumrech- nungsrücklage 2021 in Euro	Verzinsung fix/variabel	Effektivzins 31.12.2021	Zinsan- passungs- termin	Bonitätskriterien 31.12.2021	Nominale in EUR 31.12.2021	Ausfallsrisiko über Nominale in EUR 31.12.2021
-----------------------	-------	---	---------------------------	---------------------------	--	----------------------------	----------------------------	--------------------------------	---------------------------------	----------------------------------	--



**Anlage 6q - Rückstellungsspiegel**

Rechnungsabschluss

<b>Rückstellungen</b>	<b>Stand 31.12.2020</b>	<b>Dotierung (+) 2021</b>	<b>Verbrauch (-) 2021</b>	<b>Auflösung (-) inkl. Verbrauch 2021</b>	<b>Stand 31.12.2021</b>
<b>Kurzfristige Rückstellungen</b>	<b>0,00</b>	<b>0,00</b>	<b>0,00</b>	<b>0,00</b>	<b>0,00</b>
Rückstellungen für Prozesskosten	0,00	0,00	0,00	0,00	0,00
Rückstellungen für ausstehende Rechnungen	0,00	0,00	0,00	0,00	0,00
Rückstellungen für nicht konsumierte Urlaube	0,00	0,00	0,00	0,00	0,00
Sonstige kurzfristige Rückstellungen	0,00	0,00	0,00	0,00	0,00
<b>Langfristige Rückstellungen</b>	<b>380.027,19</b>	<b>2.078,93</b>	<b>0,00</b>	<b>0,00</b>	<b>382.106,12</b>
Rückstellungen für Abfertigungen	0,00	0,00	0,00	0,00	0,00
Rückstellungen für Jubiläumszuwendungen	20.256,57	2.078,93	0,00	0,00	22.335,50
Rückstellungen für Haftungen	359.770,62	0,00	0,00	0,00	359.770,62
Rückstellungen für Sanierungen von Altlasten	0,00	0,00	0,00	0,00	0,00
Rückstellungen für Pensionen	0,00	0,00	0,00	0,00	0,00
Sonstige langfristige Rückstellungen	0,00	0,00	0,00	0,00	0,00
<b>Summe</b>	<b>380.027,19</b>	<b>2.078,93</b>	<b>0,00</b>	<b>0,00</b>	<b>382.106,12</b>



**Anlage 6r - Haftungsnachweis**

Rechnungsabschluss

<b>Teil A - Haftungspositionen relevant iSd Art. 15a Vereinbarung HOG</b>						
<b>Bezeichnung der/des Haftungsnehmerin/s oder einer Gruppe gleichartiger Haftungen</b>	<b>Haftungsrahmen</b>	<b>Stand 31.12.2020</b>	<b>Zugänge (+) 2021</b>	<b>Abgänge (-) 2021</b>	<b>Stand 31.12.2021</b>	<b>davon Umklassifizierungen 2021</b>
<b>Untergruppe 1 - Haftungen f. Kredit- und Finanzinstitute</b>						
Verein Nahwärme St. Anton	700.000,00	462.648,93	0,00	33.384,49	429.264,44	0,00
Naturpark Ötscher Tormäuer GmbH.	355.000,00	41.890,00	0,00	8.850,00	33.040,00	0,00
GVU und Abgabeneinhebung im Bez. Scheibbs	760,00	0,00	0,00	0,00	0,00	0,00
<b>Zwischensumme - Untergruppe 1</b>	<b>1.055.760,00</b>	<b>504.538,93</b>	<b>0,00</b>	<b>42.234,49</b>	<b>462.304,44</b>	<b>0,00</b>
<b>Untergruppe 2 - Grundbücherlich besicherte Haftungen von Wohnbau-Darlehen</b>						
<b>Zwischensumme - Untergruppe 2</b>	<b>0,00</b>	<b>0,00</b>	<b>0,00</b>	<b>0,00</b>	<b>0,00</b>	<b>0,00</b>
<b>Untergruppe 3 - Sonstige Wirtschaftshaftungen</b>						
<b>Zwischensumme - Untergruppe 3</b>	<b>0,00</b>	<b>0,00</b>	<b>0,00</b>	<b>0,00</b>	<b>0,00</b>	<b>0,00</b>
<b>Summe A</b>	<b>1.055.760,00</b>	<b>504.538,93</b>	<b>0,00</b>	<b>42.234,49</b>	<b>462.304,44</b>	<b>0,00</b>
<b>Gesamtsumme</b>	<b>1.055.760,00</b>	<b>504.538,93</b>	<b>0,00</b>	<b>42.234,49</b>	<b>462.304,44</b>	<b>0,00</b>
<b>Haftungsobergrenze</b>					<b>0,00</b>	<b>davon Passivüberschreitungen</b>



**Anlage 6s - Anzahl der Ruhe- und Versorgungsgenusempfänger und pensionsbezogene Aufwendungen**

Jahr	Aufwendungen für Pensionsleistungen der Gebietskörperschaft	Anzahl der Ruhegenusempfänger		Anzahl der Versorgungsgenusempfänger		Aufwendungen für Pensionsleistungen Zusammenfassung nach § 1 Abs. 2	Anzahl der Ruhe- und Versorgungsgenusempfänger Zusammenfassung gem. § 1 Abs. 2
		Gesamt	davon Landeslehrer	Gesamt	davon Landeslehrer		
Summe Aufwendungen für 30 Jahre							





**Anlage 6t - Einzelnachweis über die nicht voranschlagswirksame Gebarung gem. § 12**

Rechnungsabschluss

Konto	Kontenbezeichnung	Stand 31.12.2020	Umsatz Soll	Umsatz Haben	Stand 31.12.2021
<b>Veränderungen der nicht voranschlagswirksamen Forderungen</b>					
270000	Finanzamt Vorsteuerbeträge (nicht voranschlagswirk	0,00	0,00	0,00	0,00
271000	Umsatzsteuer Verrechnungskonto – Gutschrift (nicht	149.587,60	0,00	-148.435,56	1.152,04
272000	Kautionen (nicht voranschlagswirksame Gebarung)	0,00	0,00	0,00	0,00
279000	Sonstige für Dritte geleistete Vorschüsse (nicht v	0,00	0,00	0,00	0,00
279100		0,00	0,00	0,00	0,00
279500	Diverse Vorschüsse	17.243,74	0,00	5.267,79	22.511,53
279600	Hundemarken	0,00	0,00	-2,00	-2,00
279800	Acontozahlung Lohnverrechnung	0,00	0,00	0,00	0,00
287000	Sonstige kurzfristige Forderungen (nicht voransch	0,00	0,00	0,00	0,00
287100	Hundemarke	148,19	0,00	0,00	148,19
<b>Summe</b>		<b>166.979,53</b>	<b>0,00</b>	<b>-143.169,77</b>	<b>23.809,76</b>
<b>Veränderungen der nicht voranschlagswirksamen Verbindlichkeiten</b>					
360000	Umsatzsteuer (nicht voranschlagswirksame Gebarung)	0,00	0,00	0,00	0,00
361000	Erläge von/für Dienststellen der Gebietskörperscha	196,24	0,00	-45,44	150,80
361200		0,01	0,00	-0,01	0,00
362000	Gehaltsabzugsgebarungen (nicht voranschlagswirksam	1.877,81	0,00	1.672,74	3.550,55
362010	Gehaltsabzugsgebarung (nicht v	946,96	0,00	277,19	1.224,15
362100	B V A	5.486,95	0,00	1.358,73	6.845,68
362200	Nö Gebietskrankenkasse	6.272,86	0,00	-2.447,21	3.825,65
362300	GR-Entschädigung	0,00	0,00	0,00	0,00
362310	Gehaltsabzugsgebarung (nicht v	0,00	0,00	0,00	0,00
362400	Zukunftsversicherung Die NÖ Ver sicherung	0,00	0,00	0,00	0,00
362500	Löhne und Gehälter	-388,69	0,00	925,70	537,01
362600	Gewerkschaftsbeitrag	47,31	0,00	0,69	48,00
363000	Einbehaltungen und Überzahlungen von Dritten (nich	0,00	0,00	0,00	0,00
364000	Einbehaltungen und Überzahlungen von Stiftungen un	655,82	0,00	1.937,40	2.593,22
368000	Barvorlagen (nicht voranschlagswirksame Gebarung)	15.454,07	0,00	2.353,37	17.807,44
368100	Verwahrgelder Freibad (Schwund )	5,00	0,00	-5,00	0,00
368200	Aev Überzahlung	-128,67	0,00	0,00	-128,67
368300		10.929,72	0,00	0,00	10.929,72
369000	Sonstige Erläge (nicht voranschlagswirksame Gebaru	0,00	0,00	0,00	0,00
370000	Erhaltene Anzahlungen (nicht voranschlagswirksame	4.649,59	0,00	15.950,19	20.599,78
370100		0,00	0,00	0,00	0,00
370200		0,00	0,00	0,00	0,00
370300		47,65	0,00	0,00	47,65
370400		0,00	0,00	0,00	0,00
370500	Verr.Kto KG TBE voranschlagswirksame Gebarung)	0,00	0,00	0,00	0,00

<b>Konto</b>	<b>Kontenbezeichnung</b>	<b>Stand 31.12.2020</b>	<b>Umsatz Soll</b>	<b>Umsatz Haben</b>	<b>Stand 31.12.2021</b>
371000	Umsatzsteuer Verrechnungskonto - Zahllast (nicht v	0,00	0,00	8.837,04	8.837,04
379000	Sonstige Verbindlichkeiten (nicht voranschlagswirk	0,00	0,00	0,00	0,00
<b>Summe</b>		<b>46.052,63</b>	<b>0,00</b>	<b>30.815,39</b>	<b>76.868,02</b>

## Detaillierter Investitionsplan

Investition	1000001	Beginn	01.04.2020	Ende	31.12.2022	BwSt	9999				
Bezeichnung	FF-St. Anton Ankauf HLF4										
Inv.-Teil-Nr.	Bezeichnung										
01	Ankauf HLF4										
		<b>Gesamt – bedarf</b>	<b>Ergebnis 2020</b>	<b>Ergebnis 2021</b>	<b>VA 2021</b>	<b>Differenz 2021</b>	<b>VA 2022</b>	<b>VA 2023</b>	<b>VA 2024</b>	<b>VA weitere Jahre</b>	
<b>VA-Stelle</b>	<b>Bezeichnung</b>										
5.16300.040000	Freiwillige Feuerwehren	657.700	273.799,00	192.877,24	192.900	22,76	0	0	0	0	
<b>Kosten</b>		<b>657.700</b>	<b>273.799,00</b>	<b>192.877,24</b>	<b>192.900</b>	<b>22,76</b>	<b>0</b>	<b>0</b>	<b>0</b>	<b>0</b>	
<b>Saldo</b>		<b>-657.700</b>	<b>-273.799,00</b>	<b>-192.877,24</b>	<b>-192.900</b>	<b>-22,76</b>	<b>0</b>	<b>0</b>	<b>0</b>	<b>0</b>	
02	Darlehensaufnahme										
		<b>Gesamt – bedarf</b>	<b>Ergebnis 2020</b>	<b>Ergebnis 2021</b>	<b>VA 2021</b>	<b>Differenz 2021</b>	<b>VA 2022</b>	<b>VA 2023</b>	<b>VA 2024</b>	<b>VA weitere Jahre</b>	
<b>VA-Stelle</b>	<b>Bezeichnung</b>										
6.16300.346100	Darlehensaufnahme	290.800	290.800,00	0,00	0	0,00	0	0	0	0	
<b>Finanzierung</b>		<b>290.800</b>	<b>290.800,00</b>	<b>0,00</b>	<b>0</b>	<b>0,00</b>	<b>0</b>	<b>0</b>	<b>0</b>	<b>0</b>	
<b>Saldo</b>		<b>290.800</b>	<b>290.800,00</b>	<b>0,00</b>	<b>0</b>	<b>0,00</b>	<b>0</b>	<b>0</b>	<b>0</b>	<b>0</b>	
03	Transverzählung Feuerwehrverband										
		<b>Gesamt – bedarf</b>	<b>Ergebnis 2020</b>	<b>Ergebnis 2021</b>	<b>VA 2021</b>	<b>Differenz 2021</b>	<b>VA 2022</b>	<b>VA 2023</b>	<b>VA 2024</b>	<b>VA weitere Jahre</b>	
<b>VA-Stelle</b>	<b>Bezeichnung</b>										
6.16300.303000	Beitrag der FF-St. Anton	0	0,00	0,00	0	0,00	0	0	0	0	
<b>Finanzierung</b>		<b>0</b>	<b>0,00</b>	<b>0,00</b>	<b>0</b>	<b>0,00</b>	<b>0</b>	<b>0</b>	<b>0</b>	<b>0</b>	
<b>Saldo</b>		<b>0</b>	<b>0,00</b>	<b>0,00</b>	<b>0</b>	<b>0,00</b>	<b>0</b>	<b>0</b>	<b>0</b>	<b>0</b>	
04	Fahrzeugverkauf										
		<b>Gesamt – bedarf</b>	<b>Ergebnis 2020</b>	<b>Ergebnis 2021</b>	<b>VA 2021</b>	<b>Differenz 2021</b>	<b>VA 2022</b>	<b>VA 2023</b>	<b>VA 2024</b>	<b>VA weitere Jahre</b>	
<b>VA-Stelle</b>	<b>Bezeichnung</b>										
2.16300.803000	Veräußerungen von technischen Anlagen, Fahrzeugen und Maschi nen	0	0,00	20.000,00	0	-20.000,00	0	0	0	0	
6.16300.040000	Freiwillige Feuerwehren	48.000	0,00	0,00	24.000	24.000,00	0	0	0	0	
<b>Finanzierung</b>		<b>48.000</b>	<b>0,00</b>	<b>20.000,00</b>	<b>24.000</b>	<b>4.000,00</b>	<b>0</b>	<b>0</b>	<b>0</b>	<b>0</b>	
<b>Saldo</b>		<b>48.000</b>	<b>0,00</b>	<b>20.000,00</b>	<b>24.000</b>	<b>4.000,00</b>	<b>0</b>	<b>0</b>	<b>0</b>	<b>0</b>	
05	BZ-Ankauf FF-Fahrzeug										
		<b>Gesamt – bedarf</b>	<b>Ergebnis 2020</b>	<b>Ergebnis 2021</b>	<b>VA 2021</b>	<b>Differenz 2021</b>	<b>VA 2022</b>	<b>VA 2023</b>	<b>VA 2024</b>	<b>VA weitere Jahre</b>	
<b>VA-Stelle</b>	<b>Bezeichnung</b>										
2.16300.871000	BZ Ankauf FF-Auto	70.000	70.000,00	0,00	0	0,00	0	0	0	0	
<b>Finanzierung</b>		<b>70.000</b>	<b>70.000,00</b>	<b>0,00</b>	<b>0</b>	<b>0,00</b>	<b>0</b>	<b>0</b>	<b>0</b>	<b>0</b>	
<b>Saldo</b>		<b>70.000</b>	<b>70.000,00</b>	<b>0,00</b>	<b>0</b>	<b>0,00</b>	<b>0</b>	<b>0</b>	<b>0</b>	<b>0</b>	

Investition	1000001	Beginn	01.04.2020	Ende	31.12.2022	BwSt	9999				
Bezeichnung	FF-St. Anton Ankauf HLF4										
Inv.Teil-Nr.	Bezeichnung										
06	Transverzahlung Landesfeuerwehrverband										
VA-Stelle	Bezeichnung	Gesamt – bedarf	Ergebnis 2020	Ergebnis 2021	VA 2021	Differenz 2021	VA 2022	VA 2023	VA 2024	VA weitere Jahre	
6.16300.301000	Kapitaltransfer LFV Landesfonds und Landeskammern	160.000	0,00	151.922,81	80.000	-71.922,81	0	0	0	0	
<b>Finanzierung</b>		<b>160.000</b>	<b>0,00</b>	<b>151.922,81</b>	<b>80.000</b>	<b>-71.922,81</b>	<b>0</b>	<b>0</b>	<b>0</b>	<b>0</b>	
<b>Saldo</b>		<b>160.000</b>	<b>0,00</b>	<b>151.922,81</b>	<b>80.000</b>	<b>-71.922,81</b>	<b>0</b>	<b>0</b>	<b>0</b>	<b>0</b>	
07	Eigenmittel FF-St. Anton										
VA-Stelle	Bezeichnung	Gesamt – bedarf	Ergebnis 2020	Ergebnis 2021	VA 2021	Differenz 2021	VA 2022	VA 2023	VA 2024	VA weitere Jahre	
6.16300.303000	Beitrag der FF-St. Anton	50.000	55.000,00	0,00	0	0,00	0	0	0	0	
<b>Finanzierung</b>		<b>50.000</b>	<b>55.000,00</b>	<b>0,00</b>	<b>0</b>	<b>0,00</b>	<b>0</b>	<b>0</b>	<b>0</b>	<b>0</b>	
<b>Saldo</b>		<b>50.000</b>	<b>55.000,00</b>	<b>0,00</b>	<b>0</b>	<b>0,00</b>	<b>0</b>	<b>0</b>	<b>0</b>	<b>0</b>	
08	Rückvergütung Umsatzst.										
VA-Stelle	Bezeichnung	Gesamt – bedarf	Ergebnis 2020	Ergebnis 2021	VA 2021	Differenz 2021	VA 2022	VA 2023	VA 2024	VA weitere Jahre	
6.16300.301000	Kapitaltransfer LFV Landesfonds und Landeskammern	71.300	0,00	0,00	71.300	71.300,00	0	0	0	0	
<b>Finanzierung</b>		<b>71.300</b>	<b>0,00</b>	<b>0,00</b>	<b>71.300</b>	<b>71.300,00</b>	<b>0</b>	<b>0</b>	<b>0</b>	<b>0</b>	
<b>Saldo</b>		<b>71.300</b>	<b>0,00</b>	<b>0,00</b>	<b>71.300</b>	<b>71.300,00</b>	<b>0</b>	<b>0</b>	<b>0</b>	<b>0</b>	
09	Überschuss 2020										
VA-Stelle	Bezeichnung	Gesamt – bedarf	Ergebnis 2020	Ergebnis 2021	VA 2021	Differenz 2021	VA 2022	VA 2023	VA 2024	VA weitere Jahre	
2.16300.829961	Überschuss 2020	142.000	0,00	142.001,00	142.000	-1,00	0	0	0	0	
<b>Finanzierung</b>		<b>142.000</b>	<b>0,00</b>	<b>142.001,00</b>	<b>142.000</b>	<b>-1,00</b>	<b>0</b>	<b>0</b>	<b>0</b>	<b>0</b>	
<b>Saldo</b>		<b>142.000</b>	<b>0,00</b>	<b>142.001,00</b>	<b>142.000</b>	<b>-1,00</b>	<b>0</b>	<b>0</b>	<b>0</b>	<b>0</b>	
<b>Investition 1000001 Kosten</b>		<b>657.700</b>	<b>273.799,00</b>	<b>192.877,24</b>	<b>192.900</b>	<b>22,76</b>	<b>0</b>	<b>0</b>	<b>0</b>	<b>0</b>	
<b>Investition 1000001 Finanzierung</b>		<b>832.100</b>	<b>415.800,00</b>	<b>313.923,81</b>	<b>317.300</b>	<b>3.376,19</b>	<b>0</b>	<b>0</b>	<b>0</b>	<b>0</b>	
<b>Investition 1000001 Saldo</b>		<b>174.400</b>	<b>142.001,00</b>	<b>121.046,57</b>	<b>124.400</b>	<b>3.353,43</b>	<b>0</b>	<b>0</b>	<b>0</b>	<b>0</b>	
<b>Kosten RA bis 2021</b>		<b>466.676,24</b>									
<b>Finanzierung RA bis 2021</b>		<b>729.723,81</b>									

Investition	1000002	Beginn	27.12.2018	Ende	31.12.2022	BwSt	9999				
Bezeichnung	Kindergartenbau										
Inv.Teil-Nr.	Bezeichnung										
01	Kindergartenbau										
VA-Stelle	Bezeichnung	Gesamt – bedarf	Ergebnis 2020	Ergebnis 2021	VA 2021	Differenz 2021	VA 2022	VA 2023	VA 2024	VA weitere Jahre	
5.24030.006000	Sonstige Grundstückseinrichtun gen	39.800	36.420,33	25.086,92	14.800	-10.286,92	0	0	0	0	
5.24030.010000	Kindergarten	1.754.000	1.012.420,49	449.944,16	419.100	-30.844,16	0	0	0	0	
5.24030.042000	Betriebsausstattung	159.000	134.789,29	7.438,41	7.000	-438,41	0	0	0	0	
5.24030.060000	Im Bau befindliche Grundstücks einrichtungen	0	0,00	0,00	0	0,00	0	0	0	0	
5.24030.061000	Im Bau befindliche Gebäude und Bauten	200.800	0,00	0,00	0	0,00	0	0	0	0	
5.24030.062000	Im Bau befindliche technische Anlagen/Fahrzeuge/Maschinen	0	0,00	0,00	0	0,00	0	0	0	0	
5.24030.063000	Im Bau befindliche Anlagen (Am ts-, Betriebs- und Geschäftsausstattung)	0	0,00	0,00	0	0,00	0	0	0	0	
5.24030.063100	im Bau bef.Anl., EDV ts-, Betriebs- und Geschäftsausstattung)	0	0,00	0,00	0	0,00	0	0	0	0	
<b>Kosten</b>		<b>2.153.600</b>	<b>1.183.630,11</b>	<b>482.469,49</b>	<b>440.900</b>	<b>-41.569,49</b>	<b>0</b>	<b>0</b>	<b>0</b>	<b>0</b>	
2.82000.890000	Aktivierete Eigenleistungen	0	0,00	0,00	0	0,00	0	0	0	0	
2.82000.890000	Aktivierete Eigenleistungen	0	0,00	0,00	0	0,00	0	0	0	0	
<b>Finanzierung</b>		<b>0</b>	<b>0,00</b>	<b>0,00</b>	<b>0</b>	<b>0,00</b>	<b>0</b>	<b>0</b>	<b>0</b>	<b>0</b>	
<b>Saldo</b>		<b>-2.153.600</b>	<b>-1.183.630,11</b>	<b>-482.469,49</b>	<b>-440.900</b>	<b>41.569,49</b>	<b>0</b>	<b>0</b>	<b>0</b>	<b>0</b>	
02	Darlehensaufnahme										
VA-Stelle	Bezeichnung	Gesamt – bedarf	Ergebnis 2020	Ergebnis 2021	VA 2021	Differenz 2021	VA 2022	VA 2023	VA 2024	VA weitere Jahre	
6.24030.346100	Darlehensaufnahme	1.700.000	1.467.600,00	0,00	0	0,00	0	0	0	0	
<b>Finanzierung</b>		<b>1.700.000</b>	<b>1.467.600,00</b>	<b>0,00</b>	<b>0</b>	<b>0,00</b>	<b>0</b>	<b>0</b>	<b>0</b>	<b>0</b>	
<b>Saldo</b>		<b>1.700.000</b>	<b>1.467.600,00</b>	<b>0,00</b>	<b>0</b>	<b>0,00</b>	<b>0</b>	<b>0</b>	<b>0</b>	<b>0</b>	
03	Überschuss 2019 Gegenb.										
VA-Stelle	Bezeichnung	Gesamt – bedarf	Ergebnis 2020	Ergebnis 2021	VA 2021	Differenz 2021	VA 2022	VA 2023	VA 2024	VA weitere Jahre	
1.24030.729960	Sonstige Ausgaben-Übern.2019	0	0,00	0,00	0	0,00	0	0	0	0	
<b>Kosten</b>		<b>0</b>	<b>0,00</b>	<b>0,00</b>	<b>0</b>	<b>0,00</b>	<b>0</b>	<b>0</b>	<b>0</b>	<b>0</b>	
<b>Saldo</b>		<b>0</b>	<b>0,00</b>	<b>0,00</b>	<b>0</b>	<b>0,00</b>	<b>0</b>	<b>0</b>	<b>0</b>	<b>0</b>	
04	Überschuss 2019 Einn.										
VA-Stelle	Bezeichnung	Gesamt – bedarf	Ergebnis 2020	Ergebnis 2021	VA 2021	Differenz 2021	VA 2022	VA 2023	VA 2024	VA weitere Jahre	
2.24030.829960	Sonstige Einnahmen-Übern.2019	11.900	11.900,00	0,00	0	0,00	0	0	0	0	
<b>Finanzierung</b>		<b>11.900</b>	<b>11.900,00</b>	<b>0,00</b>	<b>0</b>	<b>0,00</b>	<b>0</b>	<b>0</b>	<b>0</b>	<b>0</b>	

Investition	1000002	Beginn	27.12.2018	Ende	31.12.2022	BwSt	9999				
Bezeichnung	Kindergartenbau										
Inv.Teil-Nr.	Bezeichnung										
04	Überschuss 2019 Einn.										
<b>Saldo</b>		<b>11.900</b>	<b>11.900,00</b>	<b>0,00</b>	<b>0</b>	<b>0,00</b>	<b>0</b>	<b>0</b>	<b>0</b>	<b>0</b>	<b>0</b>
06	Eler-Förderung										
		<b>Gesamt – bedarf</b>	<b>Ergebnis 2020</b>	<b>Ergebnis 2021</b>	<b>VA 2021</b>	<b>Differenz 2021</b>	<b>VA 2022</b>	<b>VA 2023</b>	<b>VA 2024</b>	<b>VA weitere Jahre</b>	
<b>VA-Stelle</b>	<b>Bezeichnung</b>										
6.24030.301000	Kapitaltransfers von Ländern, Landesfonds und Landeskammern	920.000	0,00	915.620,45	920.000	4.379,55	0	0	0	0	
6.24030.309000	Kapitaltransfers von der Europäischen Union	890.000	0,00	894.979,58	890.000	-4.979,58	0	0	0	0	
<b>Finanzierung</b>		<b>1.810.000</b>	<b>0,00</b>	<b>1.810.600,03</b>	<b>1.810.000</b>	<b>-600,03</b>	<b>0</b>	<b>0</b>	<b>0</b>	<b>0</b>	
<b>Saldo</b>		<b>1.810.000</b>	<b>0,00</b>	<b>1.810.600,03</b>	<b>1.810.000</b>	<b>-600,03</b>	<b>0</b>	<b>0</b>	<b>0</b>	<b>0</b>	
07	Überschuss 2020 Einn.										
		<b>Gesamt – bedarf</b>	<b>Ergebnis 2020</b>	<b>Ergebnis 2021</b>	<b>VA 2021</b>	<b>Differenz 2021</b>	<b>VA 2022</b>	<b>VA 2023</b>	<b>VA 2024</b>	<b>VA weitere Jahre</b>	
<b>VA-Stelle</b>	<b>Bezeichnung</b>										
2.24030.829961	Überschuss 2020	295.800	0,00	295.869,89	295.800	-69,89	0	0	0	0	
<b>Finanzierung</b>		<b>295.800</b>	<b>0,00</b>	<b>295.869,89</b>	<b>295.800</b>	<b>-69,89</b>	<b>0</b>	<b>0</b>	<b>0</b>	<b>0</b>	
<b>Saldo</b>		<b>295.800</b>	<b>0,00</b>	<b>295.869,89</b>	<b>295.800</b>	<b>-69,89</b>	<b>0</b>	<b>0</b>	<b>0</b>	<b>0</b>	
08	Zuführung vom OP.H.										
		<b>Gesamt – bedarf</b>	<b>Ergebnis 2020</b>	<b>Ergebnis 2021</b>	<b>VA 2021</b>	<b>Differenz 2021</b>	<b>VA 2022</b>	<b>VA 2023</b>	<b>VA 2024</b>	<b>VA weitere Jahre</b>	
<b>VA-Stelle</b>	<b>Bezeichnung</b>										
2.24030.829910	Zuführung vom OP.H.	0	0,00	0,00	0	0,00	0	0	0	0	
<b>Finanzierung</b>		<b>0</b>	<b>0,00</b>	<b>0,00</b>	<b>0</b>	<b>0,00</b>	<b>0</b>	<b>0</b>	<b>0</b>	<b>0</b>	
<b>Saldo</b>		<b>0</b>	<b>0,00</b>	<b>0,00</b>	<b>0</b>	<b>0,00</b>	<b>0</b>	<b>0</b>	<b>0</b>	<b>0</b>	
5	Darlehensrückzahlung										
		<b>Gesamt – bedarf</b>	<b>Ergebnis 2020</b>	<b>Ergebnis 2021</b>	<b>VA 2021</b>	<b>Differenz 2021</b>	<b>VA 2022</b>	<b>VA 2023</b>	<b>VA 2024</b>	<b>VA weitere Jahre</b>	
<b>VA-Stelle</b>	<b>Bezeichnung</b>										
5.24030.346100	Darlehenstilgung	1.700.000	0,00	1.700.000,00	1.700.000	0,00	0	0	0	0	
<b>Kosten</b>		<b>1.700.000</b>	<b>0,00</b>	<b>1.700.000,00</b>	<b>1.700.000</b>	<b>0,00</b>	<b>0</b>	<b>0</b>	<b>0</b>	<b>0</b>	
<b>Saldo</b>		<b>-1.700.000</b>	<b>0,00</b>	<b>-1.700.000,00</b>	<b>-1.700.000</b>	<b>0,00</b>	<b>0</b>	<b>0</b>	<b>0</b>	<b>0</b>	
<b>Investition 1000002 Kosten</b>		<b>3.853.600</b>	<b>1.183.630,11</b>	<b>2.182.469,49</b>	<b>2.140.900</b>	<b>-41.569,49</b>	<b>0</b>	<b>0</b>	<b>0</b>	<b>0</b>	
<b>Investition 1000002 Finanzierung</b>		<b>3.817.700</b>	<b>1.479.500,00</b>	<b>2.106.469,92</b>	<b>2.105.800</b>	<b>-669,92</b>	<b>0</b>	<b>0</b>	<b>0</b>	<b>0</b>	
<b>Investition 1000002 Saldo</b>		<b>-35.900</b>	<b>295.869,89</b>	<b>-75.999,57</b>	<b>-35.100</b>	<b>40.899,57</b>	<b>0</b>	<b>0</b>	<b>0</b>	<b>0</b>	
<b>Kosten RA bis 2021</b>		<b>3.366.099,60</b>									
<b>Finanzierung RA bis 2021</b>		<b>3.585.969,92</b>									

Investition	1000003	Beginn	01.08.2019	Ende	01.07.2023	BwSt	9999				
Bezeichnung	Sanierung Amtsgebäude										
Inv.Teil-Nr.	Bezeichnung										
01	Sanierung Amtsgebäude										
VA-Stelle	Bezeichnung	Gesamt – bedarf	Ergebnis 2020	Ergebnis 2021	VA 2021	Differenz 2021	VA 2022	VA 2023	VA 2024	VA weitere Jahre	
5.02900.010000	Nahwärme und Gebäudesanierung	0	0,00	0,00	0	0,00	0	0	0	0	
5.02900.042000	Geschäftsausstattung	0	0,00	0,00	0	0,00	0	0	0	0	
5.02900.063000	Im Bau befindliche Anlagen (Amts-, Betriebs- und Geschäftsausstattung)	202.000	1.500,05	3.720,00	93.500	89.780,00	0	0	0	0	
<b>Kosten</b>		<b>202.000</b>	<b>1.500,05</b>	<b>3.720,00</b>	<b>93.500</b>	<b>89.780,00</b>	<b>0</b>	<b>0</b>	<b>0</b>	<b>0</b>	
<b>Saldo</b>		<b>-202.000</b>	<b>-1.500,05</b>	<b>-3.720,00</b>	<b>-93.500</b>	<b>-89.780,00</b>	<b>0</b>	<b>0</b>	<b>0</b>	<b>0</b>	
02	Überschuss Einn.2019										
VA-Stelle	Bezeichnung	Gesamt – bedarf	Ergebnis 2020	Ergebnis 2021	VA 2021	Differenz 2021	VA 2022	VA 2023	VA 2024	VA weitere Jahre	
2.02900.829960	Sonst.Einnahmen-Übern.2019	28.200	28.200,00	0,00	0	0,00	0	0	0	0	
<b>Finanzierung</b>		<b>28.200</b>	<b>28.200,00</b>	<b>0,00</b>	<b>0</b>	<b>0,00</b>	<b>0</b>	<b>0</b>	<b>0</b>	<b>0</b>	
<b>Saldo</b>		<b>28.200</b>	<b>28.200,00</b>	<b>0,00</b>	<b>0</b>	<b>0,00</b>	<b>0</b>	<b>0</b>	<b>0</b>	<b>0</b>	
03	Bundesförderung Barrierefrei										
VA-Stelle	Bezeichnung	Gesamt – bedarf	Ergebnis 2020	Ergebnis 2021	VA 2021	Differenz 2021	VA 2022	VA 2023	VA 2024	VA weitere Jahre	
6.02900.300000	Bundesförderung	40.000	38.580,00	0,00	0	0,00	0	0	0	0	
<b>Finanzierung</b>		<b>40.000</b>	<b>38.580,00</b>	<b>0,00</b>	<b>0</b>	<b>0,00</b>	<b>0</b>	<b>0</b>	<b>0</b>	<b>0</b>	
<b>Saldo</b>		<b>40.000</b>	<b>38.580,00</b>	<b>0,00</b>	<b>0</b>	<b>0,00</b>	<b>0</b>	<b>0</b>	<b>0</b>	<b>0</b>	
04	Überschuss 2020										
VA-Stelle	Bezeichnung	Gesamt – bedarf	Ergebnis 2020	Ergebnis 2021	VA 2021	Differenz 2021	VA 2022	VA 2023	VA 2024	VA weitere Jahre	
2.02900.829961	Überschuss 2020	66.700	0,00	65.279,95	66.700	1.420,05	0	0	0	0	
<b>Finanzierung</b>		<b>66.700</b>	<b>0,00</b>	<b>65.279,95</b>	<b>66.700</b>	<b>1.420,05</b>	<b>0</b>	<b>0</b>	<b>0</b>	<b>0</b>	
<b>Saldo</b>		<b>66.700</b>	<b>0,00</b>	<b>65.279,95</b>	<b>66.700</b>	<b>1.420,05</b>	<b>0</b>	<b>0</b>	<b>0</b>	<b>0</b>	
05	Darlehenszuzählung										
VA-Stelle	Bezeichnung	Gesamt – bedarf	Ergebnis 2020	Ergebnis 2021	VA 2021	Differenz 2021	VA 2022	VA 2023	VA 2024	VA weitere Jahre	
6.02900.346100	Darlehenszuzählung	0	0,00	0,00	0	0,00	0	0	0	0	
<b>Finanzierung</b>		<b>0</b>	<b>0,00</b>	<b>0,00</b>	<b>0</b>	<b>0,00</b>	<b>0</b>	<b>0</b>	<b>0</b>	<b>0</b>	
<b>Saldo</b>		<b>0</b>	<b>0,00</b>	<b>0,00</b>	<b>0</b>	<b>0,00</b>	<b>0</b>	<b>0</b>	<b>0</b>	<b>0</b>	

Investition	1000003	Beginn	01.08.2019	Ende	01.07.2023	BwSt	9999			
Bezeichnung	Sanierung Amtsgebäude									
Inv.Teil-Nr.	Bezeichnung									
06	BZ III									
VA-Stelle	Bezeichnung	Gesamt – bedarf	Ergebnis 2020	Ergebnis 2021	VA 2021	Differenz 2021	VA 2022	VA 2023	VA 2024	VA weitere Jahre
2.02900.871000	Gemeinde-Bedarfszuweisung III n	26.800	0,00	60.000,00	26.800	-33.200,00	0	0	0	0
<b>Finanzierung</b>		<b>26.800</b>	<b>0,00</b>	<b>60.000,00</b>	<b>26.800</b>	<b>-33.200,00</b>	<b>0</b>	<b>0</b>	<b>0</b>	<b>0</b>
<b>Saldo</b>		<b>26.800</b>	<b>0,00</b>	<b>60.000,00</b>	<b>26.800</b>	<b>-33.200,00</b>	<b>0</b>	<b>0</b>	<b>0</b>	<b>0</b>
<b>Investition 1000003 Kosten</b>		<b>202.000</b>	<b>1.500,05</b>	<b>3.720,00</b>	<b>93.500</b>	<b>89.780,00</b>	<b>0</b>	<b>0</b>	<b>0</b>	<b>0</b>
<b>Investition 1000003 Finanzierung</b>		<b>161.700</b>	<b>66.780,00</b>	<b>125.279,95</b>	<b>93.500</b>	<b>-31.779,95</b>	<b>0</b>	<b>0</b>	<b>0</b>	<b>0</b>
<b>Investition 1000003 Saldo</b>		<b>-40.300</b>	<b>65.279,95</b>	<b>121.559,95</b>	<b>0</b>	<b>-121.559,95</b>	<b>0</b>	<b>0</b>	<b>0</b>	<b>0</b>

**Kosten RA bis 2021** 5.220,05  
**Finanzierung RA bis 2021** 192.059,95

Investition	1000004	Beginn	01.07.2020	Ende	01.09.2025	BwSt	9999			
Bezeichnung	Sanierung WVA 9 (Korr.)									
Inv.Teil-Nr.	Bezeichnung									
01	Sanierung WVA BA 8									
VA-Stelle	Bezeichnung	Gesamt – bedarf	Ergebnis 2020	Ergebnis 2021	VA 2021	Differenz 2021	VA 2022	VA 2023	VA 2024	VA weitere Jahre
5.85000.061000	Im Baubef. Anlagen (WVA BA 8	879.000	21.184,96	366.217,42	429.000	62.782,58	0	0	0	0
<b>Kosten</b>		<b>879.000</b>	<b>21.184,96</b>	<b>366.217,42</b>	<b>429.000</b>	<b>62.782,58</b>	<b>0</b>	<b>0</b>	<b>0</b>	<b>0</b>
<b>Saldo</b>		<b>-879.000</b>	<b>-21.184,96</b>	<b>-366.217,42</b>	<b>-429.000</b>	<b>-62.782,58</b>	<b>0</b>	<b>0</b>	<b>0</b>	<b>0</b>
02	Förderung NÖWWF									
VA-Stelle	Bezeichnung	Gesamt – bedarf	Ergebnis 2020	Ergebnis 2021	VA 2021	Differenz 2021	VA 2022	VA 2023	VA 2024	VA weitere Jahre
2.85000.861000	Förderung NÖWWF	0	0,00	0,00	0	0,00	0	0	0	0
6.85000.301000	Förderung NÖWWF Landesfonds und Landeskammern	334.800	0,00	0,00	167.400	167.400,00	0	0	0	0
<b>Finanzierung</b>		<b>334.800</b>	<b>0,00</b>	<b>0,00</b>	<b>167.400</b>	<b>167.400,00</b>	<b>0</b>	<b>0</b>	<b>0</b>	<b>0</b>
<b>Saldo</b>		<b>334.800</b>	<b>0,00</b>	<b>0,00</b>	<b>167.400</b>	<b>167.400,00</b>	<b>0</b>	<b>0</b>	<b>0</b>	<b>0</b>



Investition	1000004	Beginn	01.07.2020	Ende	01.09.2025	BwSt	9999				
Bezeichnung	Sanierung WVA 9 (Korr.)										
Inv.Teil-Nr.	Bezeichnung										
03	Förderung KPC										
VA-Stelle	Bezeichnung	Gesamt – bedarf	Ergebnis 2020	Ergebnis 2021	VA 2021	Differenz 2021	VA 2022	VA 2023	VA 2024	VA weitere Jahre	
2.85000.861400	Förderung KPC	0	0,00	0,00	0	0,00	0	0	0	0	
6.85000.300000	Förderung Bund - KPC	104.600	0,00	0,00	0	0,00	0	0	0	0	
<b>Finanzierung</b>		<b>104.600</b>	<b>0,00</b>	<b>0,00</b>	<b>0</b>	<b>0,00</b>	<b>0</b>	<b>0</b>	<b>0</b>	<b>0</b>	
<b>Saldo</b>		<b>104.600</b>	<b>0,00</b>	<b>0,00</b>	<b>0</b>	<b>0,00</b>	<b>0</b>	<b>0</b>	<b>0</b>	<b>0</b>	
04	Darlehensaufnahme										
VA-Stelle	Bezeichnung	Gesamt – bedarf	Ergebnis 2020	Ergebnis 2021	VA 2021	Differenz 2021	VA 2022	VA 2023	VA 2024	VA weitere Jahre	
6.85000.346100	Darlehenszuzählung	287.000	178.000,00	109.000,00	109.000	0,00	0	0	0	0	
<b>Finanzierung</b>		<b>287.000</b>	<b>178.000,00</b>	<b>109.000,00</b>	<b>109.000</b>	<b>0,00</b>	<b>0</b>	<b>0</b>	<b>0</b>	<b>0</b>	
<b>Saldo</b>		<b>287.000</b>	<b>178.000,00</b>	<b>109.000,00</b>	<b>109.000</b>	<b>0,00</b>	<b>0</b>	<b>0</b>	<b>0</b>	<b>0</b>	
05	Überschuss 2019										
VA-Stelle	Bezeichnung	Gesamt – bedarf	Ergebnis 2020	Ergebnis 2021	VA 2021	Differenz 2021	VA 2022	VA 2023	VA 2024	VA weitere Jahre	
2.85000.829960	Sonstige Einnahme-Übern2019	7.200	7.200,00	0,00	0	0,00	0	0	0	0	
<b>Finanzierung</b>		<b>7.200</b>	<b>7.200,00</b>	<b>0,00</b>	<b>0</b>	<b>0,00</b>	<b>0</b>	<b>0</b>	<b>0</b>	<b>0</b>	
<b>Saldo</b>		<b>7.200</b>	<b>7.200,00</b>	<b>0,00</b>	<b>0</b>	<b>0,00</b>	<b>0</b>	<b>0</b>	<b>0</b>	<b>0</b>	
06	Zuführung Rücklagensparbuch WVA										
VA-Stelle	Bezeichnung	Gesamt – bedarf	Ergebnis 2020	Ergebnis 2021	VA 2021	Differenz 2021	VA 2022	VA 2023	VA 2024	VA weitere Jahre	
2.85000.894000	Entnahme Rücklage WVA Haushaltsrücklagen	17.900	17.900,00	0,00	0	0,00	0	0	0	0	
<b>Finanzierung</b>		<b>17.900</b>	<b>17.900,00</b>	<b>0,00</b>	<b>0</b>	<b>0,00</b>	<b>0</b>	<b>0</b>	<b>0</b>	<b>0</b>	
<b>Saldo</b>		<b>17.900</b>	<b>17.900,00</b>	<b>0,00</b>	<b>0</b>	<b>0,00</b>	<b>0</b>	<b>0</b>	<b>0</b>	<b>0</b>	
07	Überschuss 2020										
VA-Stelle	Bezeichnung	Gesamt – bedarf	Ergebnis 2020	Ergebnis 2021	VA 2021	Differenz 2021	VA 2022	VA 2023	VA 2024	VA weitere Jahre	
2.85000.829961	Überschüsse/Abgang 2020	181.900	0,00	181.915,04	181.900	-15,04	0	0	0	0	
<b>Finanzierung</b>		<b>181.900</b>	<b>0,00</b>	<b>181.915,04</b>	<b>181.900</b>	<b>-15,04</b>	<b>0</b>	<b>0</b>	<b>0</b>	<b>0</b>	
<b>Saldo</b>		<b>181.900</b>	<b>0,00</b>	<b>181.915,04</b>	<b>181.900</b>	<b>-15,04</b>	<b>0</b>	<b>0</b>	<b>0</b>	<b>0</b>	
<b>Investition 1000004 Kosten</b>		<b>879.000</b>	<b>21.184,96</b>	<b>366.217,42</b>	<b>429.000</b>	<b>62.782,58</b>	<b>0</b>	<b>0</b>	<b>0</b>	<b>0</b>	
<b>Investition 1000004 Finanzierung</b>		<b>933.400</b>	<b>203.100,00</b>	<b>290.915,04</b>	<b>458.300</b>	<b>167.384,96</b>	<b>0</b>	<b>0</b>	<b>0</b>	<b>0</b>	
<b>Investition 1000004 Saldo</b>		<b>54.400</b>	<b>181.915,04</b>	<b>-75.302,38</b>	<b>29.300</b>	<b>104.602,38</b>	<b>0</b>	<b>0</b>	<b>0</b>	<b>0</b>	

<b>Investition</b>	<b>1000004</b>	<b>Beginn</b>	01.07.2020	<b>Ende</b>	01.09.2025	<b>BwSt</b>	9999			
<b>Bezeichnung</b>	Sanierung WVA 9 (Korr.)									
<b>Kosten RA bis 2021</b>	<b>387.402,38</b>									
<b>Finanzierung RA bis 2021</b>	<b>494.015,04</b>									
<b>Investition</b>	<b>1000005</b>	<b>Beginn</b>	01.07.2020	<b>Ende</b>	31.12.2025	<b>BwSt</b>	9999			
<b>Bezeichnung</b>	Erweiterung ABA Neubruck									
<b>Inv.Teil-Nr.</b>	<b>Bezeichnung</b>									
01	Erweiterung ABA Neubruck									
		<b>Gesamt – bedarf</b>	<b>Ergebnis 2020</b>	<b>Ergebnis 2021</b>	<b>VA 2021</b>	<b>Differenz 2021</b>	<b>VA 2022</b>	<b>VA 2023</b>	<b>VA 2024</b>	<b>VA weitere Jahre</b>
<b>VA-Stelle</b>	<b>Bezeichnung</b>									
5.85100.004000	Erweiterung ABA Neubruck	95.000	86.681,56	1.683,47	0	-1.683,47	0	0	0	0
<b>Kosten</b>		<b>95.000</b>	<b>86.681,56</b>	<b>1.683,47</b>	<b>0</b>	<b>-1.683,47</b>	<b>0</b>	<b>0</b>	<b>0</b>	<b>0</b>
<b>Saldo</b>		<b>-95.000</b>	<b>-86.681,56</b>	<b>-1.683,47</b>	<b>0</b>	<b>1.683,47</b>	<b>0</b>	<b>0</b>	<b>0</b>	<b>0</b>
02	Erweiterung ABA Neubruck									
		<b>Gesamt – bedarf</b>	<b>Ergebnis 2020</b>	<b>Ergebnis 2021</b>	<b>VA 2021</b>	<b>Differenz 2021</b>	<b>VA 2022</b>	<b>VA 2023</b>	<b>VA 2024</b>	<b>VA weitere Jahre</b>
<b>VA-Stelle</b>	<b>Bezeichnung</b>									
5.85100.004100	ABA Neubruck Beratungskosten	10.000	6.760,00	0,00	0	0,00	0	0	0	0
<b>Kosten</b>		<b>10.000</b>	<b>6.760,00</b>	<b>0,00</b>	<b>0</b>	<b>0,00</b>	<b>0</b>	<b>0</b>	<b>0</b>	<b>0</b>
<b>Saldo</b>		<b>-10.000</b>	<b>-6.760,00</b>	<b>0,00</b>	<b>0</b>	<b>0,00</b>	<b>0</b>	<b>0</b>	<b>0</b>	<b>0</b>
03	Erweiterung ABA Neubruck									
		<b>Gesamt – bedarf</b>	<b>Ergebnis 2020</b>	<b>Ergebnis 2021</b>	<b>VA 2021</b>	<b>Differenz 2021</b>	<b>VA 2022</b>	<b>VA 2023</b>	<b>VA 2024</b>	<b>VA weitere Jahre</b>
<b>VA-Stelle</b>	<b>Bezeichnung</b>									
2.85100.829960	Sonstige Einn.-Übern.2019	55.200	55.200,00	0,00	0	0,00	0	0	0	0
<b>Finanzierung</b>		<b>55.200</b>	<b>55.200,00</b>	<b>0,00</b>	<b>0</b>	<b>0,00</b>	<b>0</b>	<b>0</b>	<b>0</b>	<b>0</b>
<b>Saldo</b>		<b>55.200</b>	<b>55.200,00</b>	<b>0,00</b>	<b>0</b>	<b>0,00</b>	<b>0</b>	<b>0</b>	<b>0</b>	<b>0</b>
04	Rücklagensparbuch									
		<b>Gesamt – bedarf</b>	<b>Ergebnis 2020</b>	<b>Ergebnis 2021</b>	<b>VA 2021</b>	<b>Differenz 2021</b>	<b>VA 2022</b>	<b>VA 2023</b>	<b>VA 2024</b>	<b>VA weitere Jahre</b>
<b>VA-Stelle</b>	<b>Bezeichnung</b>									
2.85100.894000	Rücklagenentnahme ABA Haushaltsrücklagen	22.900	22.900,00	0,00	0	0,00	0	0	0	0
<b>Finanzierung</b>		<b>22.900</b>	<b>22.900,00</b>	<b>0,00</b>	<b>0</b>	<b>0,00</b>	<b>0</b>	<b>0</b>	<b>0</b>	<b>0</b>
<b>Saldo</b>		<b>22.900</b>	<b>22.900,00</b>	<b>0,00</b>	<b>0</b>	<b>0,00</b>	<b>0</b>	<b>0</b>	<b>0</b>	<b>0</b>
05	Förderung Bund									
		<b>Gesamt – bedarf</b>	<b>Ergebnis 2020</b>	<b>Ergebnis 2021</b>	<b>VA 2021</b>	<b>Differenz 2021</b>	<b>VA 2022</b>	<b>VA 2023</b>	<b>VA 2024</b>	<b>VA weitere Jahre</b>
<b>VA-Stelle</b>	<b>Bezeichnung</b>									
6.85100.300000	Bundesförderung	26.200	0,00	0,00	0	0,00	0	0	0	0
<b>Finanzierung</b>		<b>26.200</b>	<b>0,00</b>	<b>0,00</b>	<b>0</b>	<b>0,00</b>	<b>0</b>	<b>0</b>	<b>0</b>	<b>0</b>
<b>Saldo</b>		<b>26.200</b>	<b>0,00</b>	<b>0,00</b>	<b>0</b>	<b>0,00</b>	<b>0</b>	<b>0</b>	<b>0</b>	<b>0</b>

Investition	1000005	Beginn	01.07.2020	Ende	31.12.2025	BwSt	9999				
Bezeichnung	Erweiterung ABA Neubruck										
Inv.Teil-Nr.	Bezeichnung										
06	Übernahme 2020										
VA-Stelle	Bezeichnung	Gesamt – bedarf	Ergebnis 2020	Ergebnis 2021	VA 2021	Differenz 2021	VA 2022	VA 2023	VA 2024	VA weitere Jahre	
1.85100.729961	Üben. Ausg. 2020	15.300	0,00	15.341,56	15.300	-41,56	0	0	0	0	
<b>Kosten</b>		<b>15.300</b>	<b>0,00</b>	<b>15.341,56</b>	<b>15.300</b>	<b>-41,56</b>	<b>0</b>	<b>0</b>	<b>0</b>	<b>0</b>	
<b>Saldo</b>		<b>-15.300</b>	<b>0,00</b>	<b>-15.341,56</b>	<b>-15.300</b>	<b>41,56</b>	<b>0</b>	<b>0</b>	<b>0</b>	<b>0</b>	
07	Zuführung OP.H.										
VA-Stelle	Bezeichnung	Gesamt – bedarf	Ergebnis 2020	Ergebnis 2021	VA 2021	Differenz 2021	VA 2022	VA 2023	VA 2024	VA weitere Jahre	
2.85100.829910	Zuführung vom OP.H.	0	0,00	0,00	0	0,00	0	0	0	0	
<b>Finanzierung</b>		<b>0</b>	<b>0,00</b>	<b>0,00</b>	<b>0</b>	<b>0,00</b>	<b>0</b>	<b>0</b>	<b>0</b>	<b>0</b>	
<b>Saldo</b>		<b>0</b>	<b>0,00</b>	<b>0,00</b>	<b>0</b>	<b>0,00</b>	<b>0</b>	<b>0</b>	<b>0</b>	<b>0</b>	
<b>Investition 1000005 Kosten</b>		<b>120.300</b>	<b>93.441,56</b>	<b>17.025,03</b>	<b>15.300</b>	<b>-1.725,03</b>	<b>0</b>	<b>0</b>	<b>0</b>	<b>0</b>	
<b>Investition 1000005 Finanzierung</b>		<b>104.300</b>	<b>78.100,00</b>	<b>0,00</b>	<b>0</b>	<b>0,00</b>	<b>0</b>	<b>0</b>	<b>0</b>	<b>0</b>	
<b>Investition 1000005 Saldo</b>		<b>-16.000</b>	<b>-15.341,56</b>	<b>-17.025,03</b>	<b>-15.300</b>	<b>1.725,03</b>	<b>0</b>	<b>0</b>	<b>0</b>	<b>0</b>	

**Kosten RA bis 2021** 110.466,59  
**Finanzierung RA bis 2021** 78.100,00

Investition	1000010	Beginn	01.01.2020	Ende	31.12.2021	BwSt	9999			
Bezeichnung	Nachwärmeanschluß Plauscherl									
Inv.Teil-Nr.	Bezeichnung									
01	Nahwärmeanschluss Plauscherl									
VA-Stelle	Bezeichnung	Gesamt – bedarf	Ergebnis 2020	Ergebnis 2021	VA 2021	Differenz 2021	VA 2022	VA 2023	VA 2024	VA weitere Jahre
5.85372.010000	Nahwärme und Gebäudesanierunge n	0	0,00	0,00	0	0,00	0	0	0	0
5.85372.010200	Plauscher Nahwärmeanschluss	31.100	4.488,00	10.889,00	4.100	-6.789,00	0	0	0	0
<b>Kosten</b>		<b>31.100</b>	<b>4.488,00</b>	<b>10.889,00</b>	<b>4.100</b>	<b>-6.789,00</b>	<b>0</b>	<b>0</b>	<b>0</b>	<b>0</b>
6.85372.301000	Kapitaltransfers von Ländern, Energieförderung	0	0,00	0,00	0	0,00	0	0	0	0
<b>Finanzierung</b>		<b>0</b>	<b>0,00</b>	<b>0,00</b>	<b>0</b>	<b>0,00</b>	<b>0</b>	<b>0</b>	<b>0</b>	<b>0</b>
<b>Saldo</b>		<b>-31.100</b>	<b>-4.488,00</b>	<b>-10.889,00</b>	<b>-4.100</b>	<b>6.789,00</b>	<b>0</b>	<b>0</b>	<b>0</b>	<b>0</b>

Investition	1000010	Beginn	01.01.2020	Ende	31.12.2021	BwSt	9999				
Bezeichnung	Nachwärmanschluß Plauscherl										
Inv.Teil-Nr.	Bezeichnung										
02	Plauscherl Umbauarbeiten										
		<b>Gesamt –</b>	<b>Ergebnis</b>	<b>Ergebnis</b>	<b>VA</b>	<b>Differenz</b>	<b>VA</b>	<b>VA</b>	<b>VA</b>	<b>VA</b>	
<b>VA-Stelle</b>	<b>Bezeichnung</b>	<b>bedarf</b>	<b>2020</b>	<b>2021</b>	<b>2021</b>	<b>2021</b>	<b>2022</b>	<b>2023</b>	<b>2024</b>	<b>weitere Jahre</b>	
5.85372.010000	Nahwärme und Gebäudesanierung n	20.000	0,00	0,00	0	0,00	0	0	0	0	0
<b>Kosten</b>		<b>20.000</b>	<b>0,00</b>	<b>0,00</b>	<b>0</b>	<b>0,00</b>	<b>0</b>	<b>0</b>	<b>0</b>	<b>0</b>	<b>0</b>
<b>Saldo</b>		<b>-20.000</b>	<b>0,00</b>	<b>0,00</b>	<b>0</b>	<b>0,00</b>	<b>0</b>	<b>0</b>	<b>0</b>	<b>0</b>	<b>0</b>
03	Nahwärmeanschluss Energieförderung										
		<b>Gesamt –</b>	<b>Ergebnis</b>	<b>Ergebnis</b>	<b>VA</b>	<b>Differenz</b>	<b>VA</b>	<b>VA</b>	<b>VA</b>	<b>VA</b>	
<b>VA-Stelle</b>	<b>Bezeichnung</b>	<b>bedarf</b>	<b>2020</b>	<b>2021</b>	<b>2021</b>	<b>2021</b>	<b>2022</b>	<b>2023</b>	<b>2024</b>	<b>weitere Jahre</b>	
6.85372.301000	Kapitaltransfers von Ländern, Energieförderung	0	0,00	0,00	0	0,00	0	0	0	0	0
<b>Finanzierung</b>		<b>0</b>	<b>0,00</b>	<b>0,00</b>	<b>0</b>	<b>0,00</b>	<b>0</b>	<b>0</b>	<b>0</b>	<b>0</b>	<b>0</b>
<b>Saldo</b>		<b>0</b>	<b>0,00</b>	<b>0,00</b>	<b>0</b>	<b>0,00</b>	<b>0</b>	<b>0</b>	<b>0</b>	<b>0</b>	<b>0</b>
04	Nahwärmeanschluss Bundesförderung										
		<b>Gesamt –</b>	<b>Ergebnis</b>	<b>Ergebnis</b>	<b>VA</b>	<b>Differenz</b>	<b>VA</b>	<b>VA</b>	<b>VA</b>	<b>VA</b>	
<b>VA-Stelle</b>	<b>Bezeichnung</b>	<b>bedarf</b>	<b>2020</b>	<b>2021</b>	<b>2021</b>	<b>2021</b>	<b>2022</b>	<b>2023</b>	<b>2024</b>	<b>weitere Jahre</b>	
6.85372.300000	Bundesförderung	29.200	0,00	12.160,00	7.200	-4.960,00	0	0	0	0	0
<b>Finanzierung</b>		<b>29.200</b>	<b>0,00</b>	<b>12.160,00</b>	<b>7.200</b>	<b>-4.960,00</b>	<b>0</b>	<b>0</b>	<b>0</b>	<b>0</b>	<b>0</b>
<b>Saldo</b>		<b>29.200</b>	<b>0,00</b>	<b>12.160,00</b>	<b>7.200</b>	<b>-4.960,00</b>	<b>0</b>	<b>0</b>	<b>0</b>	<b>0</b>	<b>0</b>
05	Abgang Nahwärmeanschl Plauscherl										
		<b>Gesamt –</b>	<b>Ergebnis</b>	<b>Ergebnis</b>	<b>VA</b>	<b>Differenz</b>	<b>VA</b>	<b>VA</b>	<b>VA</b>	<b>VA</b>	
<b>VA-Stelle</b>	<b>Bezeichnung</b>	<b>bedarf</b>	<b>2020</b>	<b>2021</b>	<b>2021</b>	<b>2021</b>	<b>2022</b>	<b>2023</b>	<b>2024</b>	<b>weitere Jahre</b>	
1.85372.729961	Sonst. Ausgaben Übern. 2020	4.400	0,00	4.488,00	4.400	-88,00	0	0	0	0	0
<b>Kosten</b>		<b>4.400</b>	<b>0,00</b>	<b>4.488,00</b>	<b>4.400</b>	<b>-88,00</b>	<b>0</b>	<b>0</b>	<b>0</b>	<b>0</b>	<b>0</b>
<b>Saldo</b>		<b>-4.400</b>	<b>0,00</b>	<b>-4.488,00</b>	<b>-4.400</b>	<b>88,00</b>	<b>0</b>	<b>0</b>	<b>0</b>	<b>0</b>	<b>0</b>
06	Zuführung vom OP.H.										
		<b>Gesamt –</b>	<b>Ergebnis</b>	<b>Ergebnis</b>	<b>VA</b>	<b>Differenz</b>	<b>VA</b>	<b>VA</b>	<b>VA</b>	<b>VA</b>	
<b>VA-Stelle</b>	<b>Bezeichnung</b>	<b>bedarf</b>	<b>2020</b>	<b>2021</b>	<b>2021</b>	<b>2021</b>	<b>2022</b>	<b>2023</b>	<b>2024</b>	<b>weitere Jahre</b>	
2.85372.829910	Zuführung vom OP.H.	1.300	0,00	3.217,00	1.300	-1.917,00	0	0	0	0	0
<b>Finanzierung</b>		<b>1.300</b>	<b>0,00</b>	<b>3.217,00</b>	<b>1.300</b>	<b>-1.917,00</b>	<b>0</b>	<b>0</b>	<b>0</b>	<b>0</b>	<b>0</b>
<b>Saldo</b>		<b>1.300</b>	<b>0,00</b>	<b>3.217,00</b>	<b>1.300</b>	<b>-1.917,00</b>	<b>0</b>	<b>0</b>	<b>0</b>	<b>0</b>	<b>0</b>
<b>Investition 1000010 Kosten</b>		<b>55.500</b>	<b>4.488,00</b>	<b>15.377,00</b>	<b>8.500</b>	<b>-6.877,00</b>	<b>0</b>	<b>0</b>	<b>0</b>	<b>0</b>	<b>0</b>
<b>Investition 1000010 Finanzierung</b>		<b>30.500</b>	<b>0,00</b>	<b>15.377,00</b>	<b>8.500</b>	<b>-6.877,00</b>	<b>0</b>	<b>0</b>	<b>0</b>	<b>0</b>	<b>0</b>
<b>Investition 1000010 Saldo</b>		<b>-25.000</b>	<b>-4.488,00</b>	<b>0,00</b>	<b>0</b>	<b>0,00</b>	<b>0</b>	<b>0</b>	<b>0</b>	<b>0</b>	<b>0</b>

Investition	1000010	Beginn	01.01.2020	Ende	31.12.2021	BwSt	9999				
<b>Bezeichnung</b>	Nachwärmanschluß Plauscherl										
<b>Kosten RA bis 2021</b>	<b>19.865,00</b>										
<b>Finanzierung RA bis 2021</b>	<b>15.377,00</b>										
Investition	1000016	Beginn	01.03.2020	Ende	31.12.2021	BwSt	9999				
<b>Bezeichnung</b>	Grundkauf Parkplatz Neubruck										
<b>Inv.Teil-Nr.</b>	<b>Bezeichnung</b>										
01	Grundkauf Parkplatz Neubruck										
<b>VA-Stelle</b>	<b>Bezeichnung</b>	<b>Gesamt – bedarf</b>	<b>Ergebnis 2020</b>	<b>Ergebnis 2021</b>	<b>VA 2021</b>	<b>Differenz 2021</b>	<b>VA 2022</b>	<b>VA 2023</b>	<b>VA 2024</b>	<b>VA weitere Jahre</b>	
5.84000.001000	Unbeb. Grundstücke	26.000	27.196,00	0,00	0	0,00	0	0	0	0	
<b>Kosten</b>		<b>26.000</b>	<b>27.196,00</b>	<b>0,00</b>	<b>0</b>	<b>0,00</b>	<b>0</b>	<b>0</b>	<b>0</b>	<b>0</b>	
<b>Saldo</b>		<b>-26.000</b>	<b>-27.196,00</b>	<b>0,00</b>	<b>0</b>	<b>0,00</b>	<b>0</b>	<b>0</b>	<b>0</b>	<b>0</b>	
02	Notarkosten Kaufvertrag Neubruck										
<b>VA-Stelle</b>	<b>Bezeichnung</b>	<b>Gesamt – bedarf</b>	<b>Ergebnis 2020</b>	<b>Ergebnis 2021</b>	<b>VA 2021</b>	<b>Differenz 2021</b>	<b>VA 2022</b>	<b>VA 2023</b>	<b>VA 2024</b>	<b>VA weitere Jahre</b>	
5.84000.001000	Unbeb. Grundstücke	1.200	1.966,00	0,00	0	0,00	0	0	0	0	
<b>Kosten</b>		<b>1.200</b>	<b>1.966,00</b>	<b>0,00</b>	<b>0</b>	<b>0,00</b>	<b>0</b>	<b>0</b>	<b>0</b>	<b>0</b>	
<b>Saldo</b>		<b>-1.200</b>	<b>-1.966,00</b>	<b>0,00</b>	<b>0</b>	<b>0,00</b>	<b>0</b>	<b>0</b>	<b>0</b>	<b>0</b>	
03	Abgang 2020 Übernahme										
<b>VA-Stelle</b>	<b>Bezeichnung</b>	<b>Gesamt – bedarf</b>	<b>Ergebnis 2020</b>	<b>Ergebnis 2021</b>	<b>VA 2021</b>	<b>Differenz 2021</b>	<b>VA 2022</b>	<b>VA 2023</b>	<b>VA 2024</b>	<b>VA weitere Jahre</b>	
1.84000.729961	Sonst. Ausgaben - Übern. 2020	29.100	0,00	29.162,00	29.100	-62,00	0	0	0	0	
<b>Kosten</b>		<b>29.100</b>	<b>0,00</b>	<b>29.162,00</b>	<b>29.100</b>	<b>-62,00</b>	<b>0</b>	<b>0</b>	<b>0</b>	<b>0</b>	
<b>Saldo</b>		<b>-29.100</b>	<b>0,00</b>	<b>-29.162,00</b>	<b>-29.100</b>	<b>62,00</b>	<b>0</b>	<b>0</b>	<b>0</b>	<b>0</b>	
04	Zuführung vom OP.H.										
<b>VA-Stelle</b>	<b>Bezeichnung</b>	<b>Gesamt – bedarf</b>	<b>Ergebnis 2020</b>	<b>Ergebnis 2021</b>	<b>VA 2021</b>	<b>Differenz 2021</b>	<b>VA 2022</b>	<b>VA 2023</b>	<b>VA 2024</b>	<b>VA weitere Jahre</b>	
2.84000.829910	Zuführung vom OP.H.	0	0,00	0,00	0	0,00	0	0	0	0	
<b>Finanzierung</b>		<b>0</b>	<b>0,00</b>	<b>0,00</b>	<b>0</b>	<b>0,00</b>	<b>0</b>	<b>0</b>	<b>0</b>	<b>0</b>	
<b>Saldo</b>		<b>0</b>	<b>0,00</b>	<b>0,00</b>	<b>0</b>	<b>0,00</b>	<b>0</b>	<b>0</b>	<b>0</b>	<b>0</b>	
<b>Investition 1000016 Kosten</b>		<b>56.300</b>	<b>29.162,00</b>	<b>29.162,00</b>	<b>29.100</b>	<b>-62,00</b>	<b>0</b>	<b>0</b>	<b>0</b>	<b>0</b>	
<b>Investition 1000016 Finanzierung</b>		<b>0</b>	<b>0,00</b>	<b>0,00</b>	<b>0</b>	<b>0,00</b>	<b>0</b>	<b>0</b>	<b>0</b>	<b>0</b>	
<b>Investition 1000016 Saldo</b>		<b>-56.300</b>	<b>-29.162,00</b>	<b>-29.162,00</b>	<b>-29.100</b>	<b>62,00</b>	<b>0</b>	<b>0</b>	<b>0</b>	<b>0</b>	
<b>Kosten RA bis 2021</b>	<b>58.324,00</b>										
<b>Finanzierung RA bis 2021</b>	<b>0,00</b>										

Investition	1000018	Beginn	01.01.2020	Ende	31.12.2022	BwSt	9999				
Bezeichnung	Güterweginvestitionen										
Inv.Teil-Nr.	Bezeichnung										
01	Instandhaltung Ortgrabenbrücke										
VA-Stelle	Bezeichnung	Gesamt – bedarf	Ergebnis 2020	Ergebnis 2021	VA 2021	Differenz 2021	VA 2022	VA 2023	VA 2024	VA weitere Jahre	
5.71000.002001	Ortgrabenbrücke	0	0,00	0,00	0	0,00	0	0	0	0	
5.71000.005000	Ortgrabenbrücke	112.500	109.597,47	0,00	0	0,00	0	0	0	0	
<b>Kosten</b>		<b>112.500</b>	<b>109.597,47</b>	<b>0,00</b>	<b>0</b>	<b>0,00</b>	<b>0</b>	<b>0</b>	<b>0</b>	<b>0</b>	
<b>Saldo</b>		<b>-112.500</b>	<b>-109.597,47</b>	<b>0,00</b>	<b>0</b>	<b>0,00</b>	<b>0</b>	<b>0</b>	<b>0</b>	<b>0</b>	
02	Instandhaltung Div. Straßenbauten										
VA-Stelle	Bezeichnung	Gesamt – bedarf	Ergebnis 2020	Ergebnis 2021	VA 2021	Differenz 2021	VA 2022	VA 2023	VA 2024	VA weitere Jahre	
5.71000.002000	GW-Instandhaltung	0	0,00	0,00	0	0,00	0	0	0	0	
<b>Kosten</b>		<b>0</b>	<b>0,00</b>	<b>0,00</b>	<b>0</b>	<b>0,00</b>	<b>0</b>	<b>0</b>	<b>0</b>	<b>0</b>	
<b>Saldo</b>		<b>0</b>	<b>0,00</b>	<b>0,00</b>	<b>0</b>	<b>0,00</b>	<b>0</b>	<b>0</b>	<b>0</b>	<b>0</b>	
03	Beitrag des Landes Abt. ST8										
VA-Stelle	Bezeichnung	Gesamt – bedarf	Ergebnis 2020	Ergebnis 2021	VA 2021	Differenz 2021	VA 2022	VA 2023	VA 2024	VA weitere Jahre	
6.71000.301000	Beitrag ST8 Landesfonds und Landeskammern	31.500	7.500,00	24.000,00	24.000	0,00	0	0	0	0	
<b>Finanzierung</b>		<b>31.500</b>	<b>7.500,00</b>	<b>24.000,00</b>	<b>24.000</b>	<b>0,00</b>	<b>0</b>	<b>0</b>	<b>0</b>	<b>0</b>	
<b>Saldo</b>		<b>31.500</b>	<b>7.500,00</b>	<b>24.000,00</b>	<b>24.000</b>	<b>0,00</b>	<b>0</b>	<b>0</b>	<b>0</b>	<b>0</b>	
04	Beitrag des Landes Abt. Gemeinden										
VA-Stelle	Bezeichnung	Gesamt – bedarf	Ergebnis 2020	Ergebnis 2021	VA 2021	Differenz 2021	VA 2022	VA 2023	VA 2024	VA weitere Jahre	
2.71000.871000	Beitrag des Landes Abt.Gemeind	31.500	7.500,00	24.000,00	24.000	0,00	0	0	0	0	
<b>Finanzierung</b>		<b>31.500</b>	<b>7.500,00</b>	<b>24.000,00</b>	<b>24.000</b>	<b>0,00</b>	<b>0</b>	<b>0</b>	<b>0</b>	<b>0</b>	
<b>Saldo</b>		<b>31.500</b>	<b>7.500,00</b>	<b>24.000,00</b>	<b>24.000</b>	<b>0,00</b>	<b>0</b>	<b>0</b>	<b>0</b>	<b>0</b>	
06	Darlehensaufnahme										
VA-Stelle	Bezeichnung	Gesamt – bedarf	Ergebnis 2020	Ergebnis 2021	VA 2021	Differenz 2021	VA 2022	VA 2023	VA 2024	VA weitere Jahre	
6.71000.346100	Darlehenszuzählung	112.500	112.500,00	0,00	0	0,00	0	0	0	0	
<b>Finanzierung</b>		<b>112.500</b>	<b>112.500,00</b>	<b>0,00</b>	<b>0</b>	<b>0,00</b>	<b>0</b>	<b>0</b>	<b>0</b>	<b>0</b>	
<b>Saldo</b>		<b>112.500</b>	<b>112.500,00</b>	<b>0,00</b>	<b>0</b>	<b>0,00</b>	<b>0</b>	<b>0</b>	<b>0</b>	<b>0</b>	

Investition	1000018	Beginn	01.01.2020	Ende	31.12.2022	BwSt	9999			
Bezeichnung	Güterweginvestitionen									
Inv.Teil-Nr.	Bezeichnung									
07	vorz. Darlehensrückzahlung									
VA-Stelle	Bezeichnung	Gesamt – bedarf	Ergebnis 2020	Ergebnis 2021	VA 2021	Differenz 2021	VA 2022	VA 2023	VA 2024	VA weitere Jahre
5.71000.346100	Darlehensrückzahlung	65.900	0,00	0,00	65.900	65.900,00	0	0	0	0
<b>Kosten</b>		<b>65.900</b>	<b>0,00</b>	<b>0,00</b>	<b>65.900</b>	<b>65.900,00</b>	<b>0</b>	<b>0</b>	<b>0</b>	<b>0</b>
<b>Saldo</b>		<b>-65.900</b>	<b>0,00</b>	<b>0,00</b>	<b>-65.900</b>	<b>-65.900,00</b>	<b>0</b>	<b>0</b>	<b>0</b>	<b>0</b>
08	Überschuss 2020									
VA-Stelle	Bezeichnung	Gesamt – bedarf	Ergebnis 2020	Ergebnis 2021	VA 2021	Differenz 2021	VA 2022	VA 2023	VA 2024	VA weitere Jahre
2.71000.829961	Überschuss 2020	17.900	0,00	17.902,53	17.900	-2,53	0	0	0	0
<b>Finanzierung</b>		<b>17.900</b>	<b>0,00</b>	<b>17.902,53</b>	<b>17.900</b>	<b>-2,53</b>	<b>0</b>	<b>0</b>	<b>0</b>	<b>0</b>
<b>Saldo</b>		<b>17.900</b>	<b>0,00</b>	<b>17.902,53</b>	<b>17.900</b>	<b>-2,53</b>	<b>0</b>	<b>0</b>	<b>0</b>	<b>0</b>
09	Sanierung Straßenbauten 2021									
VA-Stelle	Bezeichnung	Gesamt – bedarf	Ergebnis 2020	Ergebnis 2021	VA 2021	Differenz 2021	VA 2022	VA 2023	VA 2024	VA weitere Jahre
5.71000.002000	GW-Instandhaltung	0	0,00	14.537,30	0	-14.537,30	0	0	0	0
<b>Kosten</b>		<b>0</b>	<b>0,00</b>	<b>14.537,30</b>	<b>0</b>	<b>-14.537,30</b>	<b>0</b>	<b>0</b>	<b>0</b>	<b>0</b>
<b>Saldo</b>		<b>0</b>	<b>0,00</b>	<b>-14.537,30</b>	<b>0</b>	<b>14.537,30</b>	<b>0</b>	<b>0</b>	<b>0</b>	<b>0</b>
<b>Investition 1000018 Kosten</b>		<b>178.400</b>	<b>109.597,47</b>	<b>14.537,30</b>	<b>65.900</b>	<b>51.362,70</b>	<b>0</b>	<b>0</b>	<b>0</b>	<b>0</b>
<b>Investition 1000018 Finanzierung</b>		<b>193.400</b>	<b>127.500,00</b>	<b>65.902,53</b>	<b>65.900</b>	<b>-2,53</b>	<b>0</b>	<b>0</b>	<b>0</b>	<b>0</b>
<b>Investition 1000018 Saldo</b>		<b>15.000</b>	<b>17.902,53</b>	<b>51.365,23</b>	<b>0</b>	<b>-51.365,23</b>	<b>0</b>	<b>0</b>	<b>0</b>	<b>0</b>

**Kosten RA bis 2021** 124.134,77  
**Finanzierung RA bis 2021** 193.402,53

Investition	1000019	Beginn	01.01.2020	Ende	31.12.2021	BwSt	9999			
Bezeichnung	Nahwärmeanschluss Freibad									
Inv.Teil-Nr.	Bezeichnung									
01	Nahwärmeanschluss Freibad									
VA-Stelle	Bezeichnung	Gesamt – bedarf	Ergebnis 2020	Ergebnis 2021	VA 2021	Differenz 2021	VA 2022	VA 2023	VA 2024	VA weitere Jahre
5.85371.010000	Jeßnitztaler Bad	9.800	3.910,00	5.865,00	0	-5.865,00	0	0	0	0
<b>Kosten</b>		<b>9.800</b>	<b>3.910,00</b>	<b>5.865,00</b>	<b>0</b>	<b>-5.865,00</b>	<b>0</b>	<b>0</b>	<b>0</b>	<b>0</b>

Investition	1000019	Beginn	01.01.2020	Ende	31.12.2021	BwSt	9999				
Bezeichnung	Nahwärmeanschluss Freibad										
Inv.Teil-Nr.	Bezeichnung										
01	Nahwärmeanschluss Freibad										
VA-Stelle	Bezeichnung	Gesamt – bedarf	Ergebnis 2020	Ergebnis 2021	VA 2021	Differenz 2021	VA 2022	VA 2023	VA 2024	VA weitere Jahre	
6.85371.301000	Kapitaltransfers von Ländern, Landesfonds und Landeskammern	0	0,00	0,00	0	0,00	0	0	0	0	
<b>Finanzierung</b>		<b>0</b>	<b>0,00</b>	<b>0,00</b>	<b>0</b>	<b>0,00</b>	<b>0</b>	<b>0</b>	<b>0</b>	<b>0</b>	
<b>Saldo</b>		<b>-9.800</b>	<b>-3.910,00</b>	<b>-5.865,00</b>	<b>0</b>	<b>5.865,00</b>	<b>0</b>	<b>0</b>	<b>0</b>	<b>0</b>	
02	Nahwärmeanschluss Energieförderung										
VA-Stelle	Bezeichnung	Gesamt – bedarf	Ergebnis 2020	Ergebnis 2021	VA 2021	Differenz 2021	VA 2022	VA 2023	VA 2024	VA weitere Jahre	
6.85371.301000	Kapitaltransfers von Ländern, Landesfonds und Landeskammern	0	0,00	0,00	0	0,00	0	0	0	0	
<b>Finanzierung</b>		<b>0</b>	<b>0,00</b>	<b>0,00</b>	<b>0</b>	<b>0,00</b>	<b>0</b>	<b>0</b>	<b>0</b>	<b>0</b>	
<b>Saldo</b>		<b>0</b>	<b>0,00</b>	<b>0,00</b>	<b>0</b>	<b>0,00</b>	<b>0</b>	<b>0</b>	<b>0</b>	<b>0</b>	
03	Umbauarbeiten Freibad Nahwärme										
VA-Stelle	Bezeichnung	Gesamt – bedarf	Ergebnis 2020	Ergebnis 2021	VA 2021	Differenz 2021	VA 2022	VA 2023	VA 2024	VA weitere Jahre	
5.85371.010000	Jeßnitztaler Bad	21.300	0,00	6.290,00	6.300	10,00	0	0	0	0	
<b>Kosten</b>		<b>21.300</b>	<b>0,00</b>	<b>6.290,00</b>	<b>6.300</b>	<b>10,00</b>	<b>0</b>	<b>0</b>	<b>0</b>	<b>0</b>	
6.85371.300000	Bundesförderung	0	0,00	0,00	0	0,00	0	0	0	0	
<b>Finanzierung</b>		<b>0</b>	<b>0,00</b>	<b>0,00</b>	<b>0</b>	<b>0,00</b>	<b>0</b>	<b>0</b>	<b>0</b>	<b>0</b>	
<b>Saldo</b>		<b>-21.300</b>	<b>0,00</b>	<b>-6.290,00</b>	<b>-6.300</b>	<b>-10,00</b>	<b>0</b>	<b>0</b>	<b>0</b>	<b>0</b>	
04	Bundesförderung Freibad										
VA-Stelle	Bezeichnung	Gesamt – bedarf	Ergebnis 2020	Ergebnis 2021	VA 2021	Differenz 2021	VA 2022	VA 2023	VA 2024	VA weitere Jahre	
6.85371.300000	Bundesförderung	19.700	0,00	7.690,00	7.700	10,00	0	0	0	0	
<b>Finanzierung</b>		<b>19.700</b>	<b>0,00</b>	<b>7.690,00</b>	<b>7.700</b>	<b>10,00</b>	<b>0</b>	<b>0</b>	<b>0</b>	<b>0</b>	
<b>Saldo</b>		<b>19.700</b>	<b>0,00</b>	<b>7.690,00</b>	<b>7.700</b>	<b>10,00</b>	<b>0</b>	<b>0</b>	<b>0</b>	<b>0</b>	
05	Abgang Nahwärmeanschl 2020										
VA-Stelle	Bezeichnung	Gesamt – bedarf	Ergebnis 2020	Ergebnis 2021	VA 2021	Differenz 2021	VA 2022	VA 2023	VA 2024	VA weitere Jahre	
1.85371.729961	Sonst. Ausgaben-Übern. 2020	3.900	0,00	3.910,00	3.900	-10,00	0	0	0	0	
<b>Kosten</b>		<b>3.900</b>	<b>0,00</b>	<b>3.910,00</b>	<b>3.900</b>	<b>-10,00</b>	<b>0</b>	<b>0</b>	<b>0</b>	<b>0</b>	
<b>Saldo</b>		<b>-3.900</b>	<b>0,00</b>	<b>-3.910,00</b>	<b>-3.900</b>	<b>10,00</b>	<b>0</b>	<b>0</b>	<b>0</b>	<b>0</b>	



Investition	1000019	Beginn	01.01.2020	Ende	31.12.2021	BwSt	9999			
Bezeichnung	Nahwärmeanschluss Freibad									
Inv.Teil-Nr.	Bezeichnung									
06	Zuführung vom OP.H.									
VA-Stelle	Bezeichnung	Gesamt – bedarf	Ergebnis 2020	Ergebnis 2021	VA 2021	Differenz 2021	VA 2022	VA 2023	VA 2024	VA weitere Jahre
2.85371.829910	Zuführung vom OP.H.	2.500	0,00	8.375,00	2.500	-5.875,00	0	0	0	0
<b>Finanzierung</b>		<b>2.500</b>	<b>0,00</b>	<b>8.375,00</b>	<b>2.500</b>	<b>-5.875,00</b>	<b>0</b>	<b>0</b>	<b>0</b>	<b>0</b>
<b>Saldo</b>		<b>2.500</b>	<b>0,00</b>	<b>8.375,00</b>	<b>2.500</b>	<b>-5.875,00</b>	<b>0</b>	<b>0</b>	<b>0</b>	<b>0</b>
<b>Investition 1000019 Kosten</b>		<b>35.000</b>	<b>3.910,00</b>	<b>16.065,00</b>	<b>10.200</b>	<b>-5.865,00</b>	<b>0</b>	<b>0</b>	<b>0</b>	<b>0</b>
<b>Investition 1000019 Finanzierung</b>		<b>22.200</b>	<b>0,00</b>	<b>16.065,00</b>	<b>10.200</b>	<b>-5.865,00</b>	<b>0</b>	<b>0</b>	<b>0</b>	<b>0</b>
<b>Investition 1000019 Saldo</b>		<b>-12.800</b>	<b>-3.910,00</b>	<b>0,00</b>	<b>0</b>	<b>0,00</b>	<b>0</b>	<b>0</b>	<b>0</b>	<b>0</b>
<b>Kosten RA bis 2021</b>		<b>19.975,00</b>								
<b>Finanzierung RA bis 2021</b>		<b>16.065,00</b>								
Investition	1000020	Beginn	01.06.2020	Ende	31.12.2021	BwSt	9999			
Bezeichnung	Leitschienen Hochbärneck									
Inv.Teil-Nr.	Bezeichnung									
01	Leitschienen Hochbärneck									
VA-Stelle	Bezeichnung	Gesamt – bedarf	Ergebnis 2020	Ergebnis 2021	VA 2021	Differenz 2021	VA 2022	VA 2023	VA 2024	VA weitere Jahre
5.61200.005000	Leitschienen	7.800	7.779,60	0,00	0	0,00	0	0	0	0
<b>Kosten</b>		<b>7.800</b>	<b>7.779,60</b>	<b>0,00</b>	<b>0</b>	<b>0,00</b>	<b>0</b>	<b>0</b>	<b>0</b>	<b>0</b>
<b>Saldo</b>		<b>-7.800</b>	<b>-7.779,60</b>	<b>0,00</b>	<b>0</b>	<b>0,00</b>	<b>0</b>	<b>0</b>	<b>0</b>	<b>0</b>
02	Bundesförderung KIP									
VA-Stelle	Bezeichnung	Gesamt – bedarf	Ergebnis 2020	Ergebnis 2021	VA 2021	Differenz 2021	VA 2022	VA 2023	VA 2024	VA weitere Jahre
6.61200.300000	Bundesförderung KIG	3.500	3.889,80	0,00	0	0,00	0	0	0	0
<b>Finanzierung</b>		<b>3.500</b>	<b>3.889,80</b>	<b>0,00</b>	<b>0</b>	<b>0,00</b>	<b>0</b>	<b>0</b>	<b>0</b>	<b>0</b>
<b>Saldo</b>		<b>3.500</b>	<b>3.889,80</b>	<b>0,00</b>	<b>0</b>	<b>0,00</b>	<b>0</b>	<b>0</b>	<b>0</b>	<b>0</b>
03	Übernahme 2020									
VA-Stelle	Bezeichnung	Gesamt – bedarf	Ergebnis 2020	Ergebnis 2021	VA 2021	Differenz 2021	VA 2022	VA 2023	VA 2024	VA weitere Jahre
1.61200.729961	Ausg. Übern. 2020	3.900	0,00	3.889,80	3.900	10,20	0	0	0	0
<b>Kosten</b>		<b>3.900</b>	<b>0,00</b>	<b>3.889,80</b>	<b>3.900</b>	<b>10,20</b>	<b>0</b>	<b>0</b>	<b>0</b>	<b>0</b>
<b>Saldo</b>		<b>-3.900</b>	<b>0,00</b>	<b>-3.889,80</b>	<b>-3.900</b>	<b>-10,20</b>	<b>0</b>	<b>0</b>	<b>0</b>	<b>0</b>

Investition	1000020	Beginn	01.06.2020	Ende	31.12.2021	BwSt	9999			
Bezeichnung	Leitschienen Hochbärneck									
Inv.Teil-Nr.	Bezeichnung									
04	Zuführung vom OP.H.									
VA-Stelle	Bezeichnung	Gesamt – bedarf	Ergebnis 2020	Ergebnis 2021	VA 2021	Differenz 2021	VA 2022	VA 2023	VA 2024	VA weitere Jahre
2.61200.829910	Zuführung vom OP.H.	0	0,00	3.889,80	0	-3.889,80	0	0	0	0
<b>Finanzierung</b>		<b>0</b>	<b>0,00</b>	<b>3.889,80</b>	<b>0</b>	<b>-3.889,80</b>	<b>0</b>	<b>0</b>	<b>0</b>	<b>0</b>
<b>Saldo</b>		<b>0</b>	<b>0,00</b>	<b>3.889,80</b>	<b>0</b>	<b>-3.889,80</b>	<b>0</b>	<b>0</b>	<b>0</b>	<b>0</b>
<b>Investition 1000020 Kosten</b>		<b>11.700</b>	<b>7.779,60</b>	<b>3.889,80</b>	<b>3.900</b>	<b>10,20</b>	<b>0</b>	<b>0</b>	<b>0</b>	<b>0</b>
<b>Investition 1000020 Finanzierung</b>		<b>3.500</b>	<b>3.889,80</b>	<b>3.889,80</b>	<b>0</b>	<b>-3.889,80</b>	<b>0</b>	<b>0</b>	<b>0</b>	<b>0</b>
<b>Investition 1000020 Saldo</b>		<b>-8.200</b>	<b>-3.889,80</b>	<b>0,00</b>	<b>-3.900</b>	<b>-3.900,00</b>	<b>0</b>	<b>0</b>	<b>0</b>	<b>0</b>
<b>Kosten RA bis 2021</b>		<b>11.669,40</b>								
<b>Finanzierung RA bis 2021</b>		<b>7.779,60</b>								
Investition	1000037	Beginn	01.01.2021	Ende	31.12.2022	BwSt	9999			
Bezeichnung	Örtl. Raumordnungskonzept									
Inv.Teil-Nr.	Bezeichnung									
01	Örtliches Raumordnungskonzept									
VA-Stelle	Bezeichnung	Gesamt – bedarf	Ergebnis 2020	Ergebnis 2021	VA 2021	Differenz 2021	VA 2022	VA 2023	VA 2024	VA weitere Jahre
5.03100.070100	Raumordnungskonzept	30.000	0,00	0,00	30.000	30.000,00	0	0	0	0
<b>Kosten</b>		<b>30.000</b>	<b>0,00</b>	<b>0,00</b>	<b>30.000</b>	<b>30.000,00</b>	<b>0</b>	<b>0</b>	<b>0</b>	<b>0</b>
<b>Saldo</b>		<b>-30.000</b>	<b>0,00</b>	<b>0,00</b>	<b>-30.000</b>	<b>-30.000,00</b>	<b>0</b>	<b>0</b>	<b>0</b>	<b>0</b>
02	Darlehenszuzählung									
VA-Stelle	Bezeichnung	Gesamt – bedarf	Ergebnis 2020	Ergebnis 2021	VA 2021	Differenz 2021	VA 2022	VA 2023	VA 2024	VA weitere Jahre
6.03100.346100	Darlehenszuzählung	27.000	0,00	0,00	27.000	27.000,00	0	0	0	0
<b>Finanzierung</b>		<b>27.000</b>	<b>0,00</b>	<b>0,00</b>	<b>27.000</b>	<b>27.000,00</b>	<b>0</b>	<b>0</b>	<b>0</b>	<b>0</b>
<b>Saldo</b>		<b>27.000</b>	<b>0,00</b>	<b>0,00</b>	<b>27.000</b>	<b>27.000,00</b>	<b>0</b>	<b>0</b>	<b>0</b>	<b>0</b>
03	Förderung RU7									
VA-Stelle	Bezeichnung	Gesamt – bedarf	Ergebnis 2020	Ergebnis 2021	VA 2021	Differenz 2021	VA 2022	VA 2023	VA 2024	VA weitere Jahre
6.03100.301000	Kapitaltransfers von Ländern, Landesfonds und Landeskammern	3.000	0,00	0,00	3.000	3.000,00	0	0	0	0
<b>Finanzierung</b>		<b>3.000</b>	<b>0,00</b>	<b>0,00</b>	<b>3.000</b>	<b>3.000,00</b>	<b>0</b>	<b>0</b>	<b>0</b>	<b>0</b>

Investition	1000037	Beginn	01.01.2021	Ende	31.12.2022	BwSt	9999				
Bezeichnung	Örtl. Raumordnungskonzept										
Inv.Teil-Nr.	Bezeichnung										
03	Förderung RU7										
<b>Saldo</b>		<b>3.000</b>	<b>0,00</b>	<b>0,00</b>	<b>0,00</b>	<b>3.000</b>	<b>3.000,00</b>	<b>0</b>	<b>0</b>	<b>0</b>	<b>0</b>
<b>Investition 1000037 Kosten</b>		<b>30.000</b>	<b>0,00</b>	<b>0,00</b>	<b>0,00</b>	<b>30.000</b>	<b>30.000,00</b>	<b>0</b>	<b>0</b>	<b>0</b>	<b>0</b>
<b>Investition 1000037 Finanzierung</b>		<b>30.000</b>	<b>0,00</b>	<b>0,00</b>	<b>0,00</b>	<b>30.000</b>	<b>30.000,00</b>	<b>0</b>	<b>0</b>	<b>0</b>	<b>0</b>
<b>Investition 1000037 Saldo</b>		<b>0</b>	<b>0,00</b>	<b>0,00</b>	<b>0,00</b>	<b>0</b>	<b>0,00</b>	<b>0</b>	<b>0</b>	<b>0</b>	<b>0</b>
<b>Kosten RA bis 2021</b>		<b>0,00</b>									
<b>Finanzierung RA bis 2021</b>		<b>0,00</b>									
Investition	1000040	Beginn	01.01.2021	Ende	31.12.2021	BwSt	9999				
Bezeichnung	Sammelkonto Anschlußgebühr Wasser										
Inv.Teil-Nr.	Bezeichnung										
01	Anschlußgebühr Wasser										
VA-Stelle	Bezeichnung	Gesamt – bedarf	Ergebnis 2020	Ergebnis 2021	VA 2021	Differenz 2021	VA 2022	VA 2023	VA 2024	VA weitere Jahre	
6.85000.307000	Anschlußgebühr	0	0,00	0,00	0	0,00	0	0	0	0	
<b>Finanzierung</b>		<b>0</b>	<b>0,00</b>	<b>0,00</b>	<b>0</b>	<b>0,00</b>	<b>0</b>	<b>0</b>	<b>0</b>	<b>0</b>	
<b>Saldo</b>		<b>0</b>	<b>0,00</b>	<b>0,00</b>	<b>0</b>	<b>0,00</b>	<b>0</b>	<b>0</b>	<b>0</b>	<b>0</b>	
<b>Investition 1000040 Kosten</b>		<b>0</b>	<b>0,00</b>	<b>0,00</b>	<b>0</b>	<b>0,00</b>	<b>0</b>	<b>0</b>	<b>0</b>	<b>0</b>	
<b>Investition 1000040 Finanzierung</b>		<b>0</b>	<b>0,00</b>	<b>0,00</b>	<b>0</b>	<b>0,00</b>	<b>0</b>	<b>0</b>	<b>0</b>	<b>0</b>	
<b>Investition 1000040 Saldo</b>		<b>0</b>	<b>0,00</b>	<b>0,00</b>	<b>0</b>	<b>0,00</b>	<b>0</b>	<b>0</b>	<b>0</b>	<b>0</b>	
<b>Kosten RA bis 2021</b>		<b>0,00</b>									
<b>Finanzierung RA bis 2021</b>		<b>0,00</b>									
Investition	1000041	Beginn	01.01.2021	Ende	31.12.2021	BwSt	9999				
Bezeichnung	Sammelkonto Anschlußgebühr Kanal										
Inv.Teil-Nr.	Bezeichnung										
01	Anschlußgebühr Kanal										
VA-Stelle	Bezeichnung	Gesamt – bedarf	Ergebnis 2020	Ergebnis 2021	VA 2021	Differenz 2021	VA 2022	VA 2023	VA 2024	VA weitere Jahre	
6.85100.307000	Anschlussgebühr	0	0,00	0,00	0	0,00	0	0	0	0	
<b>Finanzierung</b>		<b>0</b>	<b>0,00</b>	<b>0,00</b>	<b>0</b>	<b>0,00</b>	<b>0</b>	<b>0</b>	<b>0</b>	<b>0</b>	
<b>Saldo</b>		<b>0</b>	<b>0,00</b>	<b>0,00</b>	<b>0</b>	<b>0,00</b>	<b>0</b>	<b>0</b>	<b>0</b>	<b>0</b>	

Investition	1000041	Beginn	01.01.2021	Ende	31.12.2021	BwSt	9999				
Bezeichnung	Sammelkonto Anschlußgebühr Kanal										
Investition 1000041 Kosten			0	0,00	0,00	0	0,00	0	0	0	0
Investition 1000041 Finanzierung			0	0,00	0,00	0	0,00	0	0	0	0
Investition 1000041 Saldo			0	0,00	0,00	0	0,00	0	0	0	0

Kosten RA bis 2021 **0,00**  
 Finanzierung RA bis 2021 **0,00**

Investition	1000043	Beginn	19.10.2020	Ende	31.12.2021	BwSt	9999				
Bezeichnung	Sanierung Straßenauslässe Hochbärneck										

Inv.Teil-Nr.	Bezeichnung										
04	Zuführung OP.H.		<b>Gesamt – bedarf</b>	<b>Ergebnis 2020</b>	<b>Ergebnis 2021</b>	<b>VA 2021</b>	<b>Differenz 2021</b>	<b>VA 2022</b>	<b>VA 2023</b>	<b>VA 2024</b>	<b>VA weitere Jahre</b>
<b>VA-Stelle</b>	<b>Bezeichnung</b>										
2.61200.829910	Zuführung vom OP.H.	4.800	0,00	7.878,60	4.800	-3.078,60	0	0	0	0	
<b>Finanzierung</b>		<b>4.800</b>	<b>0,00</b>	<b>7.878,60</b>	<b>4.800</b>	<b>-3.078,60</b>	<b>0</b>	<b>0</b>	<b>0</b>	<b>0</b>	
<b>Saldo</b>		<b>4.800</b>	<b>0,00</b>	<b>7.878,60</b>	<b>4.800</b>	<b>-3.078,60</b>	<b>0</b>	<b>0</b>	<b>0</b>	<b>0</b>	
1	Sanierung Straßenauslässe Hochbärneck		<b>Gesamt – bedarf</b>	<b>Ergebnis 2020</b>	<b>Ergebnis 2021</b>	<b>VA 2021</b>	<b>Differenz 2021</b>	<b>VA 2022</b>	<b>VA 2023</b>	<b>VA 2024</b>	<b>VA weitere Jahre</b>
<b>VA-Stelle</b>	<b>Bezeichnung</b>										
5.61200.004000	Gemeindestraßen	14.400	0,00	14.441,40	14.400	-41,40	0	0	0	0	
<b>Kosten</b>		<b>14.400</b>	<b>0,00</b>	<b>14.441,40</b>	<b>14.400</b>	<b>-41,40</b>	<b>0</b>	<b>0</b>	<b>0</b>	<b>0</b>	
<b>Saldo</b>		<b>-14.400</b>	<b>0,00</b>	<b>-14.441,40</b>	<b>-14.400</b>	<b>41,40</b>	<b>0</b>	<b>0</b>	<b>0</b>	<b>0</b>	
2	Bundesförderung KIP Straßenauslässe		<b>Gesamt – bedarf</b>	<b>Ergebnis 2020</b>	<b>Ergebnis 2021</b>	<b>VA 2021</b>	<b>Differenz 2021</b>	<b>VA 2022</b>	<b>VA 2023</b>	<b>VA 2024</b>	<b>VA weitere Jahre</b>
<b>VA-Stelle</b>	<b>Bezeichnung</b>										
6.61200.300000	Bundesförderung KIG	0	6.562,80	0,00	0	0,00	0	0	0	0	
<b>Finanzierung</b>		<b>0</b>	<b>6.562,80</b>	<b>0,00</b>	<b>0</b>	<b>0,00</b>	<b>0</b>	<b>0</b>	<b>0</b>	<b>0</b>	
<b>Saldo</b>		<b>0</b>	<b>6.562,80</b>	<b>0,00</b>	<b>0</b>	<b>0,00</b>	<b>0</b>	<b>0</b>	<b>0</b>	<b>0</b>	
3	Überschuss 2020		<b>Gesamt – bedarf</b>	<b>Ergebnis 2020</b>	<b>Ergebnis 2021</b>	<b>VA 2021</b>	<b>Differenz 2021</b>	<b>VA 2022</b>	<b>VA 2023</b>	<b>VA 2024</b>	<b>VA weitere Jahre</b>
<b>VA-Stelle</b>	<b>Bezeichnung</b>										
2.61200.829961	Einn. Übern. 2020	6.500	0,00	6.562,80	6.500	-62,80	0	0	0	0	
<b>Finanzierung</b>		<b>6.500</b>	<b>0,00</b>	<b>6.562,80</b>	<b>6.500</b>	<b>-62,80</b>	<b>0</b>	<b>0</b>	<b>0</b>	<b>0</b>	
<b>Saldo</b>		<b>6.500</b>	<b>0,00</b>	<b>6.562,80</b>	<b>6.500</b>	<b>-62,80</b>	<b>0</b>	<b>0</b>	<b>0</b>	<b>0</b>	
<b>Investition 1000043 Kosten</b>		<b>14.400</b>	<b>0,00</b>	<b>14.441,40</b>	<b>14.400</b>	<b>-41,40</b>	<b>0</b>	<b>0</b>	<b>0</b>	<b>0</b>	
<b>Investition 1000043 Finanzierung</b>		<b>11.300</b>	<b>6.562,80</b>	<b>14.441,40</b>	<b>11.300</b>	<b>-3.141,40</b>	<b>0</b>	<b>0</b>	<b>0</b>	<b>0</b>	

<b>Investition</b>	<b>1000043</b>	<b>Beginn</b>	19.10.2020	<b>Ende</b>	31.12.2021	<b>BwSt</b>	9999							
<b>Bezeichnung</b>	Sanierung Straßenauslässe Hochbärneck													
<b>Investition 1000043 Saldo</b>			<b>-3.100</b>		<b>6.562,80</b>		<b>0,00</b>		<b>-3.100</b>	<b>-3.100,00</b>	<b>0</b>	<b>0</b>	<b>0</b>	<b>0</b>

**Kosten RA bis 2021** 14.441,40  
**Finanzierung RA bis 2021** 21.004,20

<b>Investition</b>	<b>1000048</b>	<b>Beginn</b>	01.01.2021	<b>Ende</b>	31.12.2021	<b>BwSt</b>	99				
<b>Bezeichnung</b>	Radar										
<b>Inv.Teil-Nr.</b>	<b>Bezeichnung</b>										

01

<b>VA-Stelle</b>	<b>Bezeichnung</b>	<b>Gesamt – bedarf</b>	<b>Ergebnis 2020</b>	<b>Ergebnis 2021</b>	<b>VA 2021</b>	<b>Differenz 2021</b>	<b>VA 2022</b>	<b>VA 2023</b>	<b>VA 2024</b>	<b>VA weitere Jahre</b>
5.77100.005000	Parkautomat	0	0,00	0,00	0	0,00	0	0	0	0
<b>Kosten</b>		<b>0</b>	<b>0,00</b>	<b>0,00</b>	<b>0</b>	<b>0,00</b>	<b>0</b>	<b>0</b>	<b>0</b>	<b>0</b>
<b>Saldo</b>		<b>0</b>	<b>0,00</b>	<b>0,00</b>	<b>0</b>	<b>0,00</b>	<b>0</b>	<b>0</b>	<b>0</b>	<b>0</b>
<b>Investition 1000048 Kosten</b>		<b>0</b>	<b>0,00</b>	<b>0,00</b>	<b>0</b>	<b>0,00</b>	<b>0</b>	<b>0</b>	<b>0</b>	<b>0</b>
<b>Investition 1000048 Finanzierung</b>		<b>0</b>	<b>0,00</b>	<b>0,00</b>	<b>0</b>	<b>0,00</b>	<b>0</b>	<b>0</b>	<b>0</b>	<b>0</b>
<b>Investition 1000048 Saldo</b>		<b>0</b>	<b>0,00</b>	<b>0,00</b>	<b>0</b>	<b>0,00</b>	<b>0</b>	<b>0</b>	<b>0</b>	<b>0</b>

**Kosten RA bis 2021** 0,00  
**Finanzierung RA bis 2021** 0,00

<b>Investition</b>	<b>1000051</b>	<b>Beginn</b>	01.07.2021	<b>Ende</b>	31.05.2022	<b>BwSt</b>	9999				
<b>Bezeichnung</b>	Leerverrohrung Breitband										

<b>Inv.Teil-Nr.</b>	<b>Bezeichnung</b>										
01	Leerverrohrung Breitband										

<b>VA-Stelle</b>	<b>Bezeichnung</b>	<b>Gesamt – bedarf</b>	<b>Ergebnis 2020</b>	<b>Ergebnis 2021</b>	<b>VA 2021</b>	<b>Differenz 2021</b>	<b>VA 2022</b>	<b>VA 2023</b>	<b>VA 2024</b>	<b>VA weitere Jahre</b>
5.85901.050100	Leerverrohrung Breitband	43.000	0,00	43.740,00	43.000	-740,00	0	0	0	0
<b>Kosten</b>		<b>43.000</b>	<b>0,00</b>	<b>43.740,00</b>	<b>43.000</b>	<b>-740,00</b>	<b>0</b>	<b>0</b>	<b>0</b>	<b>0</b>
<b>Saldo</b>		<b>-43.000</b>	<b>0,00</b>	<b>-43.740,00</b>	<b>-43.000</b>	<b>740,00</b>	<b>0</b>	<b>0</b>	<b>0</b>	<b>0</b>

02	Darlehensaufnahme										
----	-------------------	--	--	--	--	--	--	--	--	--	--

<b>VA-Stelle</b>	<b>Bezeichnung</b>	<b>Gesamt – bedarf</b>	<b>Ergebnis 2020</b>	<b>Ergebnis 2021</b>	<b>VA 2021</b>	<b>Differenz 2021</b>	<b>VA 2022</b>	<b>VA 2023</b>	<b>VA 2024</b>	<b>VA weitere Jahre</b>
6.85901.346100	Darlehensaufnahme	43.000	0,00	43.000,00	43.000	0,00	0	0	0	0
<b>Finanzierung</b>		<b>43.000</b>	<b>0,00</b>	<b>43.000,00</b>	<b>43.000</b>	<b>0,00</b>	<b>0</b>	<b>0</b>	<b>0</b>	<b>0</b>
<b>Saldo</b>		<b>43.000</b>	<b>0,00</b>	<b>43.000,00</b>	<b>43.000</b>	<b>0,00</b>	<b>0</b>	<b>0</b>	<b>0</b>	<b>0</b>

Investition	1000051	Beginn	01.07.2021	Ende	31.05.2022	BwSt	9999				
Bezeichnung	Leerverrohrung Breitband										
Inv.Teil-Nr.	Bezeichnung										
03	Zuführung										
VA-Stelle	Bezeichnung	Gesamt – bedarf	Ergebnis 2020	Ergebnis 2021	VA 2021	Differenz 2021	VA 2022	VA 2023	VA 2024	VA weitere Jahre	
2.85901.829910	Zuführung vom OP.H.	0	0,00	740,00	0	-740,00	0	0	0	0	
<b>Finanzierung</b>		<b>0</b>	<b>0,00</b>	<b>740,00</b>	<b>0</b>	<b>-740,00</b>	<b>0</b>	<b>0</b>	<b>0</b>	<b>0</b>	
<b>Saldo</b>		<b>0</b>	<b>0,00</b>	<b>740,00</b>	<b>0</b>	<b>-740,00</b>	<b>0</b>	<b>0</b>	<b>0</b>	<b>0</b>	
<b>Investition 1000051 Kosten</b>		<b>43.000</b>	<b>0,00</b>	<b>43.740,00</b>	<b>43.000</b>	<b>-740,00</b>	<b>0</b>	<b>0</b>	<b>0</b>	<b>0</b>	
<b>Investition 1000051 Finanzierung</b>		<b>43.000</b>	<b>0,00</b>	<b>43.740,00</b>	<b>43.000</b>	<b>-740,00</b>	<b>0</b>	<b>0</b>	<b>0</b>	<b>0</b>	
<b>Investition 1000051 Saldo</b>		<b>0</b>	<b>0,00</b>	<b>0,00</b>	<b>0</b>	<b>0,00</b>	<b>0</b>	<b>0</b>	<b>0</b>	<b>0</b>	
<b>Kosten RA bis 2021</b>		<b>43.740,00</b>									
<b>Finanzierung RA bis 2021</b>		<b>43.740,00</b>									
Investition	1000052	Beginn	01.01.2021	Ende	31.12.2021	BwSt	99				
Bezeichnung											
Inv.Teil-Nr.	Bezeichnung										
01											
<b>Investition 1000052 Kosten</b>		<b>0</b>	<b>0,00</b>	<b>0,00</b>	<b>0</b>	<b>0,00</b>	<b>0</b>	<b>0</b>	<b>0</b>	<b>0</b>	
<b>Investition 1000052 Finanzierung</b>		<b>0</b>	<b>0,00</b>	<b>0,00</b>	<b>0</b>	<b>0,00</b>	<b>0</b>	<b>0</b>	<b>0</b>	<b>0</b>	
<b>Investition 1000052 Saldo</b>		<b>0</b>	<b>0,00</b>	<b>0,00</b>	<b>0</b>	<b>0,00</b>	<b>0</b>	<b>0</b>	<b>0</b>	<b>0</b>	
<b>Kosten RA bis 2021</b>		<b>0,00</b>									
<b>Finanzierung RA bis 2021</b>		<b>0,00</b>									
Investition	1000053	Beginn	01.01.2021	Ende	01.07.2021	BwSt	9999				
Bezeichnung	Grundstücksverkauf Grafenmühl										
Inv.Teil-Nr.	Bezeichnung										
01	Grundstücksverkauf Grafenmühl										
VA-Stelle	Bezeichnung	Gesamt – bedarf	Ergebnis 2020	Ergebnis 2021	VA 2021	Differenz 2021	VA 2022	VA 2023	VA 2024	VA weitere Jahre	
2.84000.801000	Veräußerungen von Grundstücken und Grundstückseinrichtungen	0	0,00	0,00	0	0,00	0	0	0	0	
<b>Finanzierung</b>		<b>0</b>	<b>0,00</b>	<b>0,00</b>	<b>0</b>	<b>0,00</b>	<b>0</b>	<b>0</b>	<b>0</b>	<b>0</b>	
<b>Saldo</b>		<b>0</b>	<b>0,00</b>	<b>0,00</b>	<b>0</b>	<b>0,00</b>	<b>0</b>	<b>0</b>	<b>0</b>	<b>0</b>	

<b>Investition</b>	<b>1000053</b>	<b>Beginn</b>	01.01.2021	<b>Ende</b>	01.07.2021	<b>BwSt</b>	9999					
<b>Bezeichnung</b>	Grundstücksverkauf Grafenmühl											
<b>Investition 1000053 Kosten</b>				<b>0</b>	<b>0,00</b>	<b>0,00</b>	<b>0</b>	<b>0,00</b>	<b>0</b>	<b>0</b>	<b>0</b>	<b>0</b>
<b>Investition 1000053 Finanzierung</b>				<b>0</b>	<b>0,00</b>	<b>0,00</b>	<b>0</b>	<b>0,00</b>	<b>0</b>	<b>0</b>	<b>0</b>	<b>0</b>
<b>Investition 1000053 Saldo</b>				<b>0</b>	<b>0,00</b>	<b>0,00</b>	<b>0</b>	<b>0,00</b>	<b>0</b>	<b>0</b>	<b>0</b>	<b>0</b>

**Kosten RA bis 2021** 0,00  
**Finanzierung RA bis 2021** 0,00

<b>Investition</b>	<b>1000054</b>	<b>Beginn</b>	01.01.2021	<b>Ende</b>	31.12.2022	<b>BwSt</b>	9999					
<b>Bezeichnung</b>	Wohnungsverkauf Bruderlade											
<b>Inv.Teil-Nr.</b>	<b>Bezeichnung</b>											
01	Wohnungsverkauf Bruderlade											
<b>VA-Stelle</b>	<b>Bezeichnung</b>	<b>Gesamt – bedarf</b>	<b>Ergebnis 2020</b>	<b>Ergebnis 2021</b>	<b>VA 2021</b>	<b>Differenz 2021</b>	<b>VA 2022</b>	<b>VA 2023</b>	<b>VA 2024</b>	<b>VA weitere Jahre</b>		
2.85303.802000	Veräußerungen von Gebäuden und Bauten	0	0,00	0,00	0	0,00	0	0	0	0	0	0
<b>Finanzierung</b>		<b>0</b>	<b>0,00</b>	<b>0,00</b>	<b>0</b>	<b>0,00</b>	<b>0</b>	<b>0</b>	<b>0</b>	<b>0</b>	<b>0</b>	<b>0</b>
<b>Saldo</b>		<b>0</b>	<b>0,00</b>	<b>0,00</b>	<b>0</b>	<b>0,00</b>	<b>0</b>	<b>0</b>	<b>0</b>	<b>0</b>	<b>0</b>	<b>0</b>
<b>Investition 1000054 Kosten</b>		<b>0</b>	<b>0,00</b>	<b>0,00</b>	<b>0</b>	<b>0,00</b>	<b>0</b>	<b>0</b>	<b>0</b>	<b>0</b>	<b>0</b>	<b>0</b>
<b>Investition 1000054 Finanzierung</b>		<b>0</b>	<b>0,00</b>	<b>0,00</b>	<b>0</b>	<b>0,00</b>	<b>0</b>	<b>0</b>	<b>0</b>	<b>0</b>	<b>0</b>	<b>0</b>
<b>Investition 1000054 Saldo</b>		<b>0</b>	<b>0,00</b>	<b>0,00</b>	<b>0</b>	<b>0,00</b>	<b>0</b>	<b>0</b>	<b>0</b>	<b>0</b>	<b>0</b>	<b>0</b>

**Kosten RA bis 2021** 0,00  
**Finanzierung RA bis 2021** 0,00

<b>Investition</b>	<b>1000055</b>	<b>Beginn</b>	01.08.2021	<b>Ende</b>	31.12.2022	<b>BwSt</b>	9999					
<b>Bezeichnung</b>	Gehssteigsanierung LB28											
<b>Inv.Teil-Nr.</b>	<b>Bezeichnung</b>											
01	Sanierung Gehsteig LB28											
<b>VA-Stelle</b>	<b>Bezeichnung</b>	<b>Gesamt – bedarf</b>	<b>Ergebnis 2020</b>	<b>Ergebnis 2021</b>	<b>VA 2021</b>	<b>Differenz 2021</b>	<b>VA 2022</b>	<b>VA 2023</b>	<b>VA 2024</b>	<b>VA weitere Jahre</b>		
1.61200.611000	Instandhaltung von Straßenbauten	0	0,00	0,00	0	0,00	0	0	0	0	0	0
5.61200.002000	Straßenbauten	40.000	0,00	0,00	40.000	40.000,00	0	0	0	0	0	0
<b>Kosten</b>		<b>40.000</b>	<b>0,00</b>	<b>0,00</b>	<b>40.000</b>	<b>40.000,00</b>	<b>0</b>	<b>0</b>	<b>0</b>	<b>0</b>	<b>0</b>	<b>0</b>
2.61200.871000	Gemeinde-Bedarfszuweisung III	40.000	0,00	40.000,00	40.000	0,00	0	0	0	0	0	0
<b>Finanzierung</b>		<b>40.000</b>	<b>0,00</b>	<b>40.000,00</b>	<b>40.000</b>	<b>0,00</b>	<b>0</b>	<b>0</b>	<b>0</b>	<b>0</b>	<b>0</b>	<b>0</b>
<b>Saldo</b>		<b>0</b>	<b>0,00</b>	<b>40.000,00</b>	<b>0</b>	<b>-40.000,00</b>	<b>0</b>	<b>0</b>	<b>0</b>	<b>0</b>	<b>0</b>	<b>0</b>
<b>Investition 1000055 Kosten</b>		<b>40.000</b>	<b>0,00</b>	<b>0,00</b>	<b>40.000</b>	<b>40.000,00</b>	<b>0</b>	<b>0</b>	<b>0</b>	<b>0</b>	<b>0</b>	<b>0</b>

<b>Investition</b>	<b>1000055</b>	<b>Beginn</b>	01.08.2021	<b>Ende</b>	31.12.2022	<b>BwSt</b>	9999				
<b>Bezeichnung</b>	Gehssteigsanierung LB28										
<b>Investition 1000055 Finanzierung</b>			<b>40.000</b>	<b>0,00</b>	<b>40.000,00</b>	<b>40.000</b>	<b>0,00</b>	<b>0</b>	<b>0</b>	<b>0</b>	<b>0</b>
<b>Investition 1000055 Saldo</b>			<b>0</b>	<b>0,00</b>	<b>40.000,00</b>	<b>0</b>	<b>-40.000,00</b>	<b>0</b>	<b>0</b>	<b>0</b>	<b>0</b>

**Kosten RA bis 2021** 0,00  
**Finanzierung RA bis 2021** 40.000,00

<b>Investition</b>	<b>1000056</b>	<b>Beginn</b>	01.01.2021	<b>Ende</b>	31.12.2021	<b>BwSt</b>	9999				
<b>Bezeichnung</b>	Beamter VS										

Inv.Teil-Nr.	Bezeichnung										
01	Ankauf Beamter VS										
		<b>Gesamt – bedarf</b>	<b>Ergebnis 2020</b>	<b>Ergebnis 2021</b>	<b>VA 2021</b>	<b>Differenz 2021</b>	<b>VA 2022</b>	<b>VA 2023</b>	<b>VA 2024</b>	<b>VA weitere Jahre</b>	
<b>VA-Stelle</b>	<b>Bezeichnung</b>										
5.21100.042000	Amts-, Betriebs- und Geschäfts	1.000	0,00	1.294,93	1.000	-294,93	0	0	0	0	
<b>Kosten</b>		<b>1.000</b>	<b>0,00</b>	<b>1.294,93</b>	<b>1.000</b>	<b>-294,93</b>	<b>0</b>	<b>0</b>	<b>0</b>	<b>0</b>	
6.21100.301000	Kapitaltransfers von Ländern, Landesfonds und Landesammern	200	0,00	0,00	200	200,00	0	0	0	0	
<b>Finanzierung</b>		<b>200</b>	<b>0,00</b>	<b>0,00</b>	<b>200</b>	<b>200,00</b>	<b>0</b>	<b>0</b>	<b>0</b>	<b>0</b>	
<b>Saldo</b>		<b>-800</b>	<b>0,00</b>	<b>-1.294,93</b>	<b>-800</b>	<b>494,93</b>	<b>0</b>	<b>0</b>	<b>0</b>	<b>0</b>	
02	Zuführung vom OP.H.										
		<b>Gesamt – bedarf</b>	<b>Ergebnis 2020</b>	<b>Ergebnis 2021</b>	<b>VA 2021</b>	<b>Differenz 2021</b>	<b>VA 2022</b>	<b>VA 2023</b>	<b>VA 2024</b>	<b>VA weitere Jahre</b>	
2.21100.829910	Zuführung vom OP.H. 2020	800	0,00	0,00	800	800,00	0	0	0	0	
<b>Finanzierung</b>		<b>800</b>	<b>0,00</b>	<b>0,00</b>	<b>800</b>	<b>800,00</b>	<b>0</b>	<b>0</b>	<b>0</b>	<b>0</b>	
<b>Saldo</b>		<b>800</b>	<b>0,00</b>	<b>0,00</b>	<b>800</b>	<b>800,00</b>	<b>0</b>	<b>0</b>	<b>0</b>	<b>0</b>	
<b>Investition 1000056 Kosten</b>		<b>1.000</b>	<b>0,00</b>	<b>1.294,93</b>	<b>1.000</b>	<b>-294,93</b>	<b>0</b>	<b>0</b>	<b>0</b>	<b>0</b>	
<b>Investition 1000056 Finanzierung</b>		<b>1.000</b>	<b>0,00</b>	<b>0,00</b>	<b>1.000</b>	<b>1.000,00</b>	<b>0</b>	<b>0</b>	<b>0</b>	<b>0</b>	
<b>Investition 1000056 Saldo</b>		<b>0</b>	<b>0,00</b>	<b>-1.294,93</b>	<b>0</b>	<b>1.294,93</b>	<b>0</b>	<b>0</b>	<b>0</b>	<b>0</b>	

**Kosten RA bis 2021** 1.294,93  
**Finanzierung RA bis 2021** 0,00



<b>Investition</b>	<b>1000057</b>	<b>Beginn</b>	01.01.2021	<b>Ende</b>	31.12.2021	<b>BwSt</b>	9999				
<b>Bezeichnung</b>	Ankauf Stand PC VS										
<b>Inv.Teil-Nr.</b>	<b>Bezeichnung</b>										
01	Ankauf Stand PC VS										
<b>VA-Stelle</b>	<b>Bezeichnung</b>	<b>Gesamt – bedarf</b>	<b>Ergebnis 2020</b>	<b>Ergebnis 2021</b>	<b>VA 2021</b>	<b>Differenz 2021</b>	<b>VA 2022</b>	<b>VA 2023</b>	<b>VA 2024</b>	<b>VA weitere Jahre</b>	
5.21100.042000	Amts-, Betriebs- und Geschäfts	4.000	0,00	4.153,43	4.000	-153,43	0	0	0	0	
<b>Kosten</b>		<b>4.000</b>	<b>0,00</b>	<b>4.153,43</b>	<b>4.000</b>	<b>-153,43</b>	<b>0</b>	<b>0</b>	<b>0</b>	<b>0</b>	
6.21100.301000	Kapitaltransfers von Ländern, Landesfonds und Landeskammern	1.000	0,00	0,00	1.000	1.000,00	0	0	0	0	
<b>Finanzierung</b>		<b>1.000</b>	<b>0,00</b>	<b>0,00</b>	<b>1.000</b>	<b>1.000,00</b>	<b>0</b>	<b>0</b>	<b>0</b>	<b>0</b>	
<b>Saldo</b>		<b>-3.000</b>	<b>0,00</b>	<b>-4.153,43</b>	<b>-3.000</b>	<b>1.153,43</b>	<b>0</b>	<b>0</b>	<b>0</b>	<b>0</b>	
02	Zuführung vom OP.H.										
<b>VA-Stelle</b>	<b>Bezeichnung</b>	<b>Gesamt – bedarf</b>	<b>Ergebnis 2020</b>	<b>Ergebnis 2021</b>	<b>VA 2021</b>	<b>Differenz 2021</b>	<b>VA 2022</b>	<b>VA 2023</b>	<b>VA 2024</b>	<b>VA weitere Jahre</b>	
2.21100.829910	Zuführung vom OP.H. 2020	3.000	0,00	0,00	3.000	3.000,00	0	0	0	0	
<b>Finanzierung</b>		<b>3.000</b>	<b>0,00</b>	<b>0,00</b>	<b>3.000</b>	<b>3.000,00</b>	<b>0</b>	<b>0</b>	<b>0</b>	<b>0</b>	
<b>Saldo</b>		<b>3.000</b>	<b>0,00</b>	<b>0,00</b>	<b>3.000</b>	<b>3.000,00</b>	<b>0</b>	<b>0</b>	<b>0</b>	<b>0</b>	
<b>Investition 1000057 Kosten</b>		<b>4.000</b>	<b>0,00</b>	<b>4.153,43</b>	<b>4.000</b>	<b>-153,43</b>	<b>0</b>	<b>0</b>	<b>0</b>	<b>0</b>	
<b>Investition 1000057 Finanzierung</b>		<b>4.000</b>	<b>0,00</b>	<b>0,00</b>	<b>4.000</b>	<b>4.000,00</b>	<b>0</b>	<b>0</b>	<b>0</b>	<b>0</b>	
<b>Investition 1000057 Saldo</b>		<b>0</b>	<b>0,00</b>	<b>-4.153,43</b>	<b>0</b>	<b>4.153,43</b>	<b>0</b>	<b>0</b>	<b>0</b>	<b>0</b>	

**Kosten RA bis 2021** 4.153,43  
**Finanzierung RA bis 2021** 0,00

<b>Investition</b>	<b>1000058</b>	<b>Beginn</b>	01.01.2021	<b>Ende</b>	31.12.2022	<b>BwSt</b>	9999				
<b>Bezeichnung</b>	Öffentl. Kinderspielplatz										
<b>Inv.Teil-Nr.</b>	<b>Bezeichnung</b>										
01	Errichtung öffentl. Kinderspielplatz										
<b>VA-Stelle</b>	<b>Bezeichnung</b>	<b>Gesamt – bedarf</b>	<b>Ergebnis 2020</b>	<b>Ergebnis 2021</b>	<b>VA 2021</b>	<b>Differenz 2021</b>	<b>VA 2022</b>	<b>VA 2023</b>	<b>VA 2024</b>	<b>VA weitere Jahre</b>	
5.81500.006000	Sonstige Grundstückseinrichtun gen	20.200	0,00	21.822,17	20.200	-1.622,17	0	0	0	0	
<b>Kosten</b>		<b>20.200</b>	<b>0,00</b>	<b>21.822,17</b>	<b>20.200</b>	<b>-1.622,17</b>	<b>0</b>	<b>0</b>	<b>0</b>	<b>0</b>	
6.81500.300000	KIG-Förderung Spielplatz	9.600	0,00	9.657,48	9.600	-57,48	0	0	0	0	
6.81500.301000	Kapitaltransfers von Ländern, Landesfonds und Landeskammern	4.000	0,00	0,00	4.000	4.000,00	0	0	0	0	
<b>Finanzierung</b>		<b>13.600</b>	<b>0,00</b>	<b>9.657,48</b>	<b>13.600</b>	<b>3.942,52</b>	<b>0</b>	<b>0</b>	<b>0</b>	<b>0</b>	

Investition	1000058	Beginn	01.01.2021	Ende	31.12.2022	BwSt	9999				
Bezeichnung	Öffentl. Kinderspielplatz										
Inv.Teil-Nr.	Bezeichnung										
01	Errichtung öffentl. Kinderspielplatz										
<b>Saldo</b>		<b>-6.600</b>	<b>0,00</b>	<b>-12.164,69</b>	<b>-6.600</b>	<b>5.564,69</b>	<b>0</b>	<b>0</b>	<b>0</b>	<b>0</b>	<b>0</b>
02	Zuführung vom OP.H.										
VA-Stelle	Bezeichnung	Gesamt – bedarf	Ergebnis 2020	Ergebnis 2021	VA 2021	Differenz 2021	VA 2022	VA 2023	VA 2024	VA weitere Jahre	
2.81500.829910	Zuführung vom OP.H. 2020	6.600	0,00	0,00	6.600	6.600,00	0	0	0	0	
<b>Finanzierung</b>		<b>6.600</b>	<b>0,00</b>	<b>0,00</b>	<b>6.600</b>	<b>6.600,00</b>	<b>0</b>	<b>0</b>	<b>0</b>	<b>0</b>	
<b>Saldo</b>		<b>6.600</b>	<b>0,00</b>	<b>0,00</b>	<b>6.600</b>	<b>6.600,00</b>	<b>0</b>	<b>0</b>	<b>0</b>	<b>0</b>	
<b>Investition 1000058 Kosten</b>		<b>20.200</b>	<b>0,00</b>	<b>21.822,17</b>	<b>20.200</b>	<b>-1.622,17</b>	<b>0</b>	<b>0</b>	<b>0</b>	<b>0</b>	
<b>Investition 1000058 Finanzierung</b>		<b>20.200</b>	<b>0,00</b>	<b>9.657,48</b>	<b>20.200</b>	<b>10.542,52</b>	<b>0</b>	<b>0</b>	<b>0</b>	<b>0</b>	
<b>Investition 1000058 Saldo</b>		<b>0</b>	<b>0,00</b>	<b>-12.164,69</b>	<b>0</b>	<b>12.164,69</b>	<b>0</b>	<b>0</b>	<b>0</b>	<b>0</b>	

**Kosten RA bis 2021** 21.822,17  
**Finanzierung RA bis 2021** 9.657,48

Investition	1000071	Beginn	01.12.2021	Ende	31.12.2021	BwSt	9999				
Bezeichnung	Darlehensumsch. ABA Grafenmühl D14										
Inv.Teil-Nr.	Bezeichnung										
01	Darlehensumschuldung ABA Grafenmühl										
VA-Stelle	Bezeichnung	Gesamt – bedarf	Ergebnis 2020	Ergebnis 2021	VA 2021	Differenz 2021	VA 2022	VA 2023	VA 2024	VA weitere Jahre	
5.85100.346100	Darlehensstilgung inl. Untern	329.200	0,00	327.300,00	329.200	1.900,00	0	0	0	0	
<b>Kosten</b>		<b>329.200</b>	<b>0,00</b>	<b>327.300,00</b>	<b>329.200</b>	<b>1.900,00</b>	<b>0</b>	<b>0</b>	<b>0</b>	<b>0</b>	
6.85100.346100	Darlehensuzählung	329.200	0,00	329.200,00	329.200	0,00	0	0	0	0	
<b>Finanzierung</b>		<b>329.200</b>	<b>0,00</b>	<b>329.200,00</b>	<b>329.200</b>	<b>0,00</b>	<b>0</b>	<b>0</b>	<b>0</b>	<b>0</b>	
<b>Saldo</b>		<b>0</b>	<b>0,00</b>	<b>1.900,00</b>	<b>0</b>	<b>-1.900,00</b>	<b>0</b>	<b>0</b>	<b>0</b>	<b>0</b>	
<b>Investition 1000071 Kosten</b>		<b>329.200</b>	<b>0,00</b>	<b>327.300,00</b>	<b>329.200</b>	<b>1.900,00</b>	<b>0</b>	<b>0</b>	<b>0</b>	<b>0</b>	
<b>Investition 1000071 Finanzierung</b>		<b>329.200</b>	<b>0,00</b>	<b>329.200,00</b>	<b>329.200</b>	<b>0,00</b>	<b>0</b>	<b>0</b>	<b>0</b>	<b>0</b>	
<b>Investition 1000071 Saldo</b>		<b>0</b>	<b>0,00</b>	<b>1.900,00</b>	<b>0</b>	<b>-1.900,00</b>	<b>0</b>	<b>0</b>	<b>0</b>	<b>0</b>	

**Kosten RA bis 2021** 327.300,00  
**Finanzierung RA bis 2021** 329.200,00

Investition	2000006	Beginn	01.01.2020	Ende	31.12.2022	BwSt	9999				
Bezeichnung	NÖVOG Lichtzeichenanlage										
Inv.Teil-Nr.	Bezeichnung										
01	NÖVOG Lichtzeichenanlage										
		<b>Gesamt –</b>	<b>Ergebnis</b>	<b>Ergebnis</b>	<b>VA</b>	<b>Differenz</b>	<b>VA</b>	<b>VA</b>	<b>VA</b>	<b>VA</b>	<b>VA</b>
<b>VA-Stelle</b>	<b>Bezeichnung</b>	<b>bedarf</b>	<b>2020</b>	<b>2021</b>	<b>2021</b>	<b>2021</b>	<b>2022</b>	<b>2023</b>	<b>2024</b>	<b>weitere Jahre</b>	
1.65100.774000	Kosten NÖVOG	112.500	112.475,12	0,00	0	0,00	0	0	0	0	0
<b>Kosten</b>		<b>112.500</b>	<b>112.475,12</b>	<b>0,00</b>	<b>0</b>	<b>0,00</b>	<b>0</b>	<b>0</b>	<b>0</b>	<b>0</b>	<b>0</b>
<b>Saldo</b>		<b>-112.500</b>	<b>-112.475,12</b>	<b>0,00</b>	<b>0</b>	<b>0,00</b>	<b>0</b>	<b>0</b>	<b>0</b>	<b>0</b>	<b>0</b>
02	Darlehenszuzählung										
		<b>Gesamt –</b>	<b>Ergebnis</b>	<b>Ergebnis</b>	<b>VA</b>	<b>Differenz</b>	<b>VA</b>	<b>VA</b>	<b>VA</b>	<b>VA</b>	<b>VA</b>
<b>VA-Stelle</b>	<b>Bezeichnung</b>	<b>bedarf</b>	<b>2020</b>	<b>2021</b>	<b>2021</b>	<b>2021</b>	<b>2022</b>	<b>2023</b>	<b>2024</b>	<b>weitere Jahre</b>	
6.65100.346100	Darlehenszuzählung	112.500	112.500,00	0,00	0	0,00	0	0	0	0	0
<b>Finanzierung</b>		<b>112.500</b>	<b>112.500,00</b>	<b>0,00</b>	<b>0</b>	<b>0,00</b>	<b>0</b>	<b>0</b>	<b>0</b>	<b>0</b>	<b>0</b>
<b>Saldo</b>		<b>112.500</b>	<b>112.500,00</b>	<b>0,00</b>	<b>0</b>	<b>0,00</b>	<b>0</b>	<b>0</b>	<b>0</b>	<b>0</b>	<b>0</b>
03	Beitrag Land NÖ										
		<b>Gesamt –</b>	<b>Ergebnis</b>	<b>Ergebnis</b>	<b>VA</b>	<b>Differenz</b>	<b>VA</b>	<b>VA</b>	<b>VA</b>	<b>VA</b>	<b>VA</b>
<b>VA-Stelle</b>	<b>Bezeichnung</b>	<b>bedarf</b>	<b>2020</b>	<b>2021</b>	<b>2021</b>	<b>2021</b>	<b>2022</b>	<b>2023</b>	<b>2024</b>	<b>weitere Jahre</b>	
6.65100.301000	Kapitaltransfers von Ländern, Landesfonds und Landeskammern	50.000	67.485,07	0,00	0	0,00	0	0	0	0	0
<b>Finanzierung</b>		<b>50.000</b>	<b>67.485,07</b>	<b>0,00</b>	<b>0</b>	<b>0,00</b>	<b>0</b>	<b>0</b>	<b>0</b>	<b>0</b>	<b>0</b>
<b>Saldo</b>		<b>50.000</b>	<b>67.485,07</b>	<b>0,00</b>	<b>0</b>	<b>0,00</b>	<b>0</b>	<b>0</b>	<b>0</b>	<b>0</b>	<b>0</b>
04	Darlehensrückzahlung vorz.										
		<b>Gesamt –</b>	<b>Ergebnis</b>	<b>Ergebnis</b>	<b>VA</b>	<b>Differenz</b>	<b>VA</b>	<b>VA</b>	<b>VA</b>	<b>VA</b>	<b>VA</b>
<b>VA-Stelle</b>	<b>Bezeichnung</b>	<b>bedarf</b>	<b>2020</b>	<b>2021</b>	<b>2021</b>	<b>2021</b>	<b>2022</b>	<b>2023</b>	<b>2024</b>	<b>weitere Jahre</b>	
5.65100.346101	DARlehenstilgung vorz.	50.000	0,00	0,00	0	0,00	0	0	0	0	0
<b>Kosten</b>		<b>50.000</b>	<b>0,00</b>	<b>0,00</b>	<b>0</b>	<b>0,00</b>	<b>0</b>	<b>0</b>	<b>0</b>	<b>0</b>	<b>0</b>
<b>Saldo</b>		<b>-50.000</b>	<b>0,00</b>	<b>0,00</b>	<b>0</b>	<b>0,00</b>	<b>0</b>	<b>0</b>	<b>0</b>	<b>0</b>	<b>0</b>
05	Übern. Überschuss 2020										
		<b>Gesamt –</b>	<b>Ergebnis</b>	<b>Ergebnis</b>	<b>VA</b>	<b>Differenz</b>	<b>VA</b>	<b>VA</b>	<b>VA</b>	<b>VA</b>	<b>VA</b>
<b>VA-Stelle</b>	<b>Bezeichnung</b>	<b>bedarf</b>	<b>2020</b>	<b>2021</b>	<b>2021</b>	<b>2021</b>	<b>2022</b>	<b>2023</b>	<b>2024</b>	<b>weitere Jahre</b>	
2.65100.829961	Übern. Überschuss 2020	67.500	0,00	67.509,95	67.500	-9,95	0	0	0	0	0
<b>Finanzierung</b>		<b>67.500</b>	<b>0,00</b>	<b>67.509,95</b>	<b>67.500</b>	<b>-9,95</b>	<b>0</b>	<b>0</b>	<b>0</b>	<b>0</b>	<b>0</b>
<b>Saldo</b>		<b>67.500</b>	<b>0,00</b>	<b>67.509,95</b>	<b>67.500</b>	<b>-9,95</b>	<b>0</b>	<b>0</b>	<b>0</b>	<b>0</b>	<b>0</b>
<b>Investition 2000006 Kosten</b>		<b>162.500</b>	<b>112.475,12</b>	<b>0,00</b>	<b>0</b>	<b>0,00</b>	<b>0</b>	<b>0</b>	<b>0</b>	<b>0</b>	<b>0</b>
<b>Investition 2000006 Finanzierung</b>		<b>230.000</b>	<b>179.985,07</b>	<b>67.509,95</b>	<b>67.500</b>	<b>-9,95</b>	<b>0</b>	<b>0</b>	<b>0</b>	<b>0</b>	<b>0</b>
<b>Investition 2000006 Saldo</b>		<b>67.500</b>	<b>67.509,95</b>	<b>67.509,95</b>	<b>67.500</b>	<b>-9,95</b>	<b>0</b>	<b>0</b>	<b>0</b>	<b>0</b>	<b>0</b>

<b>Investition</b>	<b>2000006</b>	<b>Beginn</b>	01.01.2020	<b>Ende</b>	31.12.2022	<b>BwSt</b>	9999
<b>Bezeichnung</b>	NÖVOG Lichtzeichenanlage						

**Kosten RA bis 2021** **112.475,12**  
**Finanzierung RA bis 2021** **247.495,02**

<b>Investition</b>	<b>2000028</b>	<b>Beginn</b>	01.01.2020	<b>Ende</b>	31.12.2021	<b>BwSt</b>	9999
<b>Bezeichnung</b>	Grundstücksverkauf						

<b>Inv.Teil-Nr.</b>	<b>Bezeichnung</b>
01	Grundstücksverkauf Grafenmühl

<b>VA-Stelle</b>	<b>Bezeichnung</b>	<b>Gesamt – bedarf</b>	<b>Ergebnis 2020</b>	<b>Ergebnis 2021</b>	<b>VA 2021</b>	<b>Differenz 2021</b>	<b>VA 2022</b>	<b>VA 2023</b>	<b>VA 2024</b>	<b>VA weitere Jahre</b>
6.84000.001000	Grundstücke	100.000	0,00	0,00	0	0,00	0	0	0	0
<b>Finanzierung</b>		<b>100.000</b>	<b>0,00</b>	<b>0,00</b>	<b>0</b>	<b>0,00</b>	<b>0</b>	<b>0</b>	<b>0</b>	<b>0</b>
<b>Saldo</b>		<b>100.000</b>	<b>0,00</b>	<b>0,00</b>	<b>0</b>	<b>0,00</b>	<b>0</b>	<b>0</b>	<b>0</b>	<b>0</b>
<b>Investition 2000028 Kosten</b>		<b>0</b>	<b>0,00</b>	<b>0,00</b>	<b>0</b>	<b>0,00</b>	<b>0</b>	<b>0</b>	<b>0</b>	<b>0</b>
<b>Investition 2000028 Finanzierung</b>		<b>100.000</b>	<b>0,00</b>	<b>0,00</b>	<b>0</b>	<b>0,00</b>	<b>0</b>	<b>0</b>	<b>0</b>	<b>0</b>
<b>Investition 2000028 Saldo</b>		<b>100.000</b>	<b>0,00</b>	<b>0,00</b>	<b>0</b>	<b>0,00</b>	<b>0</b>	<b>0</b>	<b>0</b>	<b>0</b>

**Kosten RA bis 2021** **0,00**  
**Finanzierung RA bis 2021** **0,00**

<b>Investition</b>	<b>2000029</b>	<b>Beginn</b>	01.01.2021	<b>Ende</b>	31.12.2021	<b>BwSt</b>	9999
<b>Bezeichnung</b>	Beamer						

<b>Inv.Teil-Nr.</b>	<b>Bezeichnung</b>
02	Förderung Kindergartenfonds

<b>VA-Stelle</b>	<b>Bezeichnung</b>	<b>Gesamt – bedarf</b>	<b>Ergebnis 2020</b>	<b>Ergebnis 2021</b>	<b>VA 2021</b>	<b>Differenz 2021</b>	<b>VA 2022</b>	<b>VA 2023</b>	<b>VA 2024</b>	<b>VA weitere Jahre</b>
6.21100.301000	Kapitaltransfers von Ländern, Landesfonds und Landeskammern	0	0,00	0,00	0	0,00	0	0	0	0
<b>Finanzierung</b>		<b>0</b>	<b>0,00</b>	<b>0,00</b>	<b>0</b>	<b>0,00</b>	<b>0</b>	<b>0</b>	<b>0</b>	<b>0</b>
<b>Saldo</b>		<b>0</b>	<b>0,00</b>	<b>0,00</b>	<b>0</b>	<b>0,00</b>	<b>0</b>	<b>0</b>	<b>0</b>	<b>0</b>

1	Ankauf Beamer VS									
<b>VA-Stelle</b>	<b>Bezeichnung</b>	<b>Gesamt – bedarf</b>	<b>Ergebnis 2020</b>	<b>Ergebnis 2021</b>	<b>VA 2021</b>	<b>Differenz 2021</b>	<b>VA 2022</b>	<b>VA 2023</b>	<b>VA 2024</b>	<b>VA weitere Jahre</b>
5.21100.042000	Amts-, Betriebs- und Geschäfts	0	0,00	0,00	0	0,00	0	0	0	0
<b>Kosten</b>		<b>0</b>	<b>0,00</b>	<b>0,00</b>	<b>0</b>	<b>0,00</b>	<b>0</b>	<b>0</b>	<b>0</b>	<b>0</b>
<b>Saldo</b>		<b>0</b>	<b>0,00</b>	<b>0,00</b>	<b>0</b>	<b>0,00</b>	<b>0</b>	<b>0</b>	<b>0</b>	<b>0</b>
<b>Investition 2000029 Kosten</b>		<b>0</b>	<b>0,00</b>	<b>0,00</b>	<b>0</b>	<b>0,00</b>	<b>0</b>	<b>0</b>	<b>0</b>	<b>0</b>

<b>Investition</b>	<b>2000029</b>	<b>Beginn</b>	01.01.2021	<b>Ende</b>	31.12.2021	<b>BwSt</b>	9999					
<b>Bezeichnung</b>	Beamer											
<b>Investition 2000029 Finanzierung</b>				<b>0</b>	<b>0,00</b>	<b>0,00</b>	<b>0</b>	<b>0,00</b>	<b>0</b>	<b>0</b>	<b>0</b>	<b>0</b>
<b>Investition 2000029 Saldo</b>				<b>0</b>	<b>0,00</b>	<b>0,00</b>	<b>0</b>	<b>0,00</b>	<b>0</b>	<b>0</b>	<b>0</b>	<b>0</b>

**Kosten RA bis 2021** 0,00  
**Finanzierung RA bis 2021** 0,00

<b>Investition</b>	<b>2000030</b>	<b>Beginn</b>	01.01.2021	<b>Ende</b>	31.12.2021	<b>BwSt</b>	9999				
<b>Bezeichnung</b>	Stand-PC VS										
<b>Inv.Teil-Nr.</b>	<b>Bezeichnung</b>										
1	Ankauf Stand-PC VS										
		<b>Gesamt – bedarf</b>	<b>Ergebnis 2020</b>	<b>Ergebnis 2021</b>	<b>VA 2021</b>	<b>Differenz 2021</b>	<b>VA 2022</b>	<b>VA 2023</b>	<b>VA 2024</b>	<b>VA weitere Jahre</b>	
<b>VA-Stelle</b>	<b>Bezeichnung</b>										
5.21100.042000	Amts-, Betriebs- und Geschäfts	0	0,00	0,00	0	0,00	0	0	0	0	0
<b>Kosten</b>		<b>0</b>	<b>0,00</b>	<b>0,00</b>	<b>0</b>	<b>0,00</b>	<b>0</b>	<b>0</b>	<b>0</b>	<b>0</b>	<b>0</b>
6.21100.301000	Kapitaltransfers von Ländern, Landesfonds und Landesammern	0	0,00	0,00	0	0,00	0	0	0	0	0
<b>Finanzierung</b>		<b>0</b>	<b>0,00</b>	<b>0,00</b>	<b>0</b>	<b>0,00</b>	<b>0</b>	<b>0</b>	<b>0</b>	<b>0</b>	<b>0</b>
<b>Saldo</b>		<b>0</b>	<b>0,00</b>	<b>0,00</b>	<b>0</b>	<b>0,00</b>	<b>0</b>	<b>0</b>	<b>0</b>	<b>0</b>	<b>0</b>
<b>Investition 2000030 Kosten</b>		<b>0</b>	<b>0,00</b>	<b>0,00</b>	<b>0</b>	<b>0,00</b>	<b>0</b>	<b>0</b>	<b>0</b>	<b>0</b>	<b>0</b>
<b>Investition 2000030 Finanzierung</b>		<b>0</b>	<b>0,00</b>	<b>0,00</b>	<b>0</b>	<b>0,00</b>	<b>0</b>	<b>0</b>	<b>0</b>	<b>0</b>	<b>0</b>
<b>Investition 2000030 Saldo</b>		<b>0</b>	<b>0,00</b>	<b>0,00</b>	<b>0</b>	<b>0,00</b>	<b>0</b>	<b>0</b>	<b>0</b>	<b>0</b>	<b>0</b>

**Kosten RA bis 2021** 0,00  
**Finanzierung RA bis 2021** 0,00

<b>Investition</b>	<b>2000031</b>	<b>Beginn</b>	01.01.2021	<b>Ende</b>	31.12.2021	<b>BwSt</b>	9999				
<b>Bezeichnung</b>	Wohnungsverkauf Haus Bruderlade										
<b>Inv.Teil-Nr.</b>	<b>Bezeichnung</b>										
01	Wohnungsverkauf Haus Bruderlade										
		<b>Gesamt – bedarf</b>	<b>Ergebnis 2020</b>	<b>Ergebnis 2021</b>	<b>VA 2021</b>	<b>Differenz 2021</b>	<b>VA 2022</b>	<b>VA 2023</b>	<b>VA 2024</b>	<b>VA weitere Jahre</b>	
<b>VA-Stelle</b>	<b>Bezeichnung</b>										
2.85303.802000	Veräußerungen von Gebäuden und Bauten	0	0,00	0,00	0	0,00	0	0	0	0	0
<b>Finanzierung</b>		<b>0</b>	<b>0,00</b>	<b>0,00</b>	<b>0</b>	<b>0,00</b>	<b>0</b>	<b>0</b>	<b>0</b>	<b>0</b>	<b>0</b>
<b>Saldo</b>		<b>0</b>	<b>0,00</b>	<b>0,00</b>	<b>0</b>	<b>0,00</b>	<b>0</b>	<b>0</b>	<b>0</b>	<b>0</b>	<b>0</b>
<b>Investition 2000031 Kosten</b>		<b>0</b>	<b>0,00</b>	<b>0,00</b>	<b>0</b>	<b>0,00</b>	<b>0</b>	<b>0</b>	<b>0</b>	<b>0</b>	<b>0</b>
<b>Investition 2000031 Finanzierung</b>		<b>0</b>	<b>0,00</b>	<b>0,00</b>	<b>0</b>	<b>0,00</b>	<b>0</b>	<b>0</b>	<b>0</b>	<b>0</b>	<b>0</b>

<b>Investition</b>	<b>2000031</b>	<b>Beginn</b>	01.01.2021	<b>Ende</b>	31.12.2021	<b>BwSt</b>	9999					
<b>Bezeichnung</b>	Wohnungsverkauf Haus Bruderlade											
<b>Investition 2000031 Saldo</b>			<b>0</b>		<b>0,00</b>		<b>0,00</b>	<b>0</b>	<b>0,00</b>	<b>0</b>	<b>0</b>	<b>0</b>

**Kosten RA bis 2021** 0,00  
**Finanzierung RA bis 2021** 0,00

<b>Investition</b>	<b>2000033</b>	<b>Beginn</b>	01.11.2020	<b>Ende</b>	31.12.2021	<b>BwSt</b>	9999				
<b>Bezeichnung</b>	Ausstattung VS										

<b>Inv.Teil-Nr.</b>	<b>Bezeichnung</b>										
---------------------	--------------------	--	--	--	--	--	--	--	--	--	--

01	Ankauf Schultafel zweiflächig Pylonentafel										
02	Drucker - Kopierer Fa. DundS										

<b>VA-Stelle</b>	<b>Bezeichnung</b>	<b>Gesamt – bedarf</b>	<b>Ergebnis 2020</b>	<b>Ergebnis 2021</b>	<b>VA 2021</b>	<b>Differenz 2021</b>	<b>VA 2022</b>	<b>VA 2023</b>	<b>VA 2024</b>	<b>VA weitere Jahre</b>
5.21100.042000	Amts-, Betriebs- und Geschäfts	0	4.017,53	0,00	0	0,00	0	0	0	0
<b>Kosten</b>		<b>0</b>	<b>4.017,53</b>	<b>0,00</b>	<b>0</b>	<b>0,00</b>	<b>0</b>	<b>0</b>	<b>0</b>	<b>0</b>
<b>Saldo</b>		<b>0</b>	<b>-4.017,53</b>	<b>0,00</b>	<b>0</b>	<b>0,00</b>	<b>0</b>	<b>0</b>	<b>0</b>	<b>0</b>

<b>VA-Stelle</b>	<b>Bezeichnung</b>	<b>Gesamt – bedarf</b>	<b>Ergebnis 2020</b>	<b>Ergebnis 2021</b>	<b>VA 2021</b>	<b>Differenz 2021</b>	<b>VA 2022</b>	<b>VA 2023</b>	<b>VA 2024</b>	<b>VA weitere Jahre</b>
6.21100.301000	Kapitaltransfers von Ländern, Landesfonds und Landeskammern	0	0,00	3.100,00	0	-3.100,00	0	0	0	0
<b>Finanzierung</b>		<b>0</b>	<b>0,00</b>	<b>3.100,00</b>	<b>0</b>	<b>-3.100,00</b>	<b>0</b>	<b>0</b>	<b>0</b>	<b>0</b>
<b>Saldo</b>		<b>0</b>	<b>0,00</b>	<b>3.100,00</b>	<b>0</b>	<b>-3.100,00</b>	<b>0</b>	<b>0</b>	<b>0</b>	<b>0</b>

<b>Investition 2000033 Kosten</b>	<b>0</b>	<b>4.017,53</b>	<b>0,00</b>	<b>0</b>	<b>0,00</b>	<b>0</b>	<b>0</b>	<b>0</b>	<b>0</b>	<b>0</b>
<b>Investition 2000033 Finanzierung</b>	<b>0</b>	<b>0,00</b>	<b>3.100,00</b>	<b>0</b>	<b>-3.100,00</b>	<b>0</b>	<b>0</b>	<b>0</b>	<b>0</b>	<b>0</b>
<b>Investition 2000033 Saldo</b>	<b>0</b>	<b>-4.017,53</b>	<b>3.100,00</b>	<b>0</b>	<b>-3.100,00</b>	<b>0</b>	<b>0</b>	<b>0</b>	<b>0</b>	<b>0</b>

**Kosten RA bis 2021** 4.017,53  
**Finanzierung RA bis 2021** 3.100,00

<b>Investition</b>	<b>2000039</b>	<b>Beginn</b>	01.01.2021	<b>Ende</b>	31.12.2021	<b>BwSt</b>	9999				
<b>Bezeichnung</b>	Ankauf Konsole für Traktor										

<b>Inv.Teil-Nr.</b>	<b>Bezeichnung</b>										
---------------------	--------------------	--	--	--	--	--	--	--	--	--	--

01	Ankauf Konsole Traktor										
----	------------------------	--	--	--	--	--	--	--	--	--	--

<b>VA-Stelle</b>	<b>Bezeichnung</b>	<b>Gesamt – bedarf</b>	<b>Ergebnis 2020</b>	<b>Ergebnis 2021</b>	<b>VA 2021</b>	<b>Differenz 2021</b>	<b>VA 2022</b>	<b>VA 2023</b>	<b>VA 2024</b>	<b>VA weitere Jahre</b>
5.82100.040000	Fahrzeugausrüstung	3.000	0,00	0,00	3.000	3.000,00	0	0	0	0
<b>Kosten</b>		<b>3.000</b>	<b>0,00</b>	<b>0,00</b>	<b>3.000</b>	<b>3.000,00</b>	<b>0</b>	<b>0</b>	<b>0</b>	<b>0</b>

Investition	2000039	Beginn	01.01.2021	Ende	31.12.2021	BwSt	9999				
Bezeichnung	Ankauf Konsole für Traktor										
Inv.Teil-Nr.	Bezeichnung										
01	Ankauf Konsole Traktor										
<b>Saldo</b>		<b>-3.000</b>	<b>0,00</b>	<b>0,00</b>	<b>0,00</b>	<b>-3.000</b>	<b>-3.000,00</b>	<b>0</b>	<b>0</b>	<b>0</b>	<b>0</b>
<b>Investition 2000039 Kosten</b>		<b>3.000</b>	<b>0,00</b>	<b>0,00</b>	<b>0,00</b>	<b>3.000</b>	<b>3.000,00</b>	<b>0</b>	<b>0</b>	<b>0</b>	<b>0</b>
<b>Investition 2000039 Finanzierung</b>		<b>0</b>	<b>0,00</b>	<b>0,00</b>	<b>0,00</b>	<b>0</b>	<b>0,00</b>	<b>0</b>	<b>0</b>	<b>0</b>	<b>0</b>
<b>Investition 2000039 Saldo</b>		<b>-3.000</b>	<b>0,00</b>	<b>0,00</b>	<b>0,00</b>	<b>-3.000</b>	<b>-3.000,00</b>	<b>0</b>	<b>0</b>	<b>0</b>	<b>0</b>
<b>Kosten RA bis 2021</b>		<b>0,00</b>									
<b>Finanzierung RA bis 2021</b>		<b>0,00</b>									
Investition	2000042	Beginn	01.11.2020	Ende	31.12.2021	BwSt	9999				
Bezeichnung	Sanierung Schachtdeckeln B28										
Inv.Teil-Nr.	Bezeichnung										
01	Sanierung Schachtdeckeln										
VA-Stelle	Bezeichnung	Gesamt – bedarf	Ergebnis 2020	Ergebnis 2021	VA 2021	Differenz 2021	VA 2022	VA 2023	VA 2024	VA weitere Jahre	
5.85100.004200	Schachtdeckeln Kanal	0	9.756,85	0,00	0	0,00	0	0	0	0	
<b>Kosten</b>		<b>0</b>	<b>9.756,85</b>	<b>0,00</b>	<b>0</b>	<b>0,00</b>	<b>0</b>	<b>0</b>	<b>0</b>	<b>0</b>	
<b>Saldo</b>		<b>0</b>	<b>-9.756,85</b>	<b>0,00</b>	<b>0</b>	<b>0,00</b>	<b>0</b>	<b>0</b>	<b>0</b>	<b>0</b>	
<b>Investition 2000042 Kosten</b>		<b>0</b>	<b>9.756,85</b>	<b>0,00</b>	<b>0</b>	<b>0,00</b>	<b>0</b>	<b>0</b>	<b>0</b>	<b>0</b>	
<b>Investition 2000042 Finanzierung</b>		<b>0</b>	<b>0,00</b>	<b>0,00</b>	<b>0</b>	<b>0,00</b>	<b>0</b>	<b>0</b>	<b>0</b>	<b>0</b>	
<b>Investition 2000042 Saldo</b>		<b>0</b>	<b>-9.756,85</b>	<b>0,00</b>	<b>0</b>	<b>0,00</b>	<b>0</b>	<b>0</b>	<b>0</b>	<b>0</b>	
<b>Kosten RA bis 2021</b>		<b>9.756,85</b>									
<b>Finanzierung RA bis 2021</b>		<b>0,00</b>									
Investition	2000046	Beginn	01.01.2021	Ende	31.12.2021	BwSt	99				
Bezeichnung	Kanal gelöscht										
Inv.Teil-Nr.	Bezeichnung										
01											
VA-Stelle	Bezeichnung	Gesamt – bedarf	Ergebnis 2020	Ergebnis 2021	VA 2021	Differenz 2021	VA 2022	VA 2023	VA 2024	VA weitere Jahre	
6.85100.300000	Bundesförderung	0	0,00	0,00	0	0,00	0	0	0	0	
<b>Finanzierung</b>		<b>0</b>	<b>0,00</b>	<b>0,00</b>	<b>0</b>	<b>0,00</b>	<b>0</b>	<b>0</b>	<b>0</b>	<b>0</b>	
<b>Saldo</b>		<b>0</b>	<b>0,00</b>	<b>0,00</b>	<b>0</b>	<b>0,00</b>	<b>0</b>	<b>0</b>	<b>0</b>	<b>0</b>	

<b>Investition</b>	<b>2000046</b>	<b>Beginn</b>	01.01.2021	<b>Ende</b>	31.12.2021	<b>BwSt</b>	99					
<b>Bezeichnung</b>	Kanal gelöscht											
<b>Investition 2000046 Kosten</b>				<b>0</b>	<b>0,00</b>	<b>0,00</b>	<b>0</b>	<b>0,00</b>	<b>0</b>	<b>0</b>	<b>0</b>	<b>0</b>
<b>Investition 2000046 Finanzierung</b>				<b>0</b>	<b>0,00</b>	<b>0,00</b>	<b>0</b>	<b>0,00</b>	<b>0</b>	<b>0</b>	<b>0</b>	<b>0</b>
<b>Investition 2000046 Saldo</b>				<b>0</b>	<b>0,00</b>	<b>0,00</b>	<b>0</b>	<b>0,00</b>	<b>0</b>	<b>0</b>	<b>0</b>	<b>0</b>

**Kosten RA bis 2021** 0,00  
**Finanzierung RA bis 2021** 0,00

<b>Investition</b>	<b>2000049</b>	<b>Beginn</b>	01.07.2021	<b>Ende</b>	30.09.2021	<b>BwSt</b>	9999				
<b>Bezeichnung</b>	Fahnen und Masten vor Kindergarten										

<b>Inv.Teil-Nr.</b>	<b>Bezeichnung</b>		<b>Gesamt – bedarf</b>	<b>Ergebnis 2020</b>	<b>Ergebnis 2021</b>	<b>VA 2021</b>	<b>Differenz 2021</b>	<b>VA 2022</b>	<b>VA 2023</b>	<b>VA 2024</b>	<b>VA weitere Jahre</b>
01	Fahnen und Masten										
<b>VA-Stelle</b>	<b>Bezeichnung</b>										
5.36300.050000	Sonderanlage		2.600	0,00	2.647,76	2.600	-47,76	0	0	0	0
<b>Kosten</b>			<b>2.600</b>	<b>0,00</b>	<b>2.647,76</b>	<b>2.600</b>	<b>-47,76</b>	<b>0</b>	<b>0</b>	<b>0</b>	<b>0</b>
<b>Saldo</b>			<b>-2.600</b>	<b>0,00</b>	<b>-2.647,76</b>	<b>-2.600</b>	<b>47,76</b>	<b>0</b>	<b>0</b>	<b>0</b>	<b>0</b>
<b>Investition 2000049 Kosten</b>			<b>2.600</b>	<b>0,00</b>	<b>2.647,76</b>	<b>2.600</b>	<b>-47,76</b>	<b>0</b>	<b>0</b>	<b>0</b>	<b>0</b>
<b>Investition 2000049 Finanzierung</b>			<b>0</b>	<b>0,00</b>	<b>0,00</b>	<b>0</b>	<b>0,00</b>	<b>0</b>	<b>0</b>	<b>0</b>	<b>0</b>
<b>Investition 2000049 Saldo</b>			<b>-2.600</b>	<b>0,00</b>	<b>-2.647,76</b>	<b>-2.600</b>	<b>47,76</b>	<b>0</b>	<b>0</b>	<b>0</b>	<b>0</b>

**Kosten RA bis 2021** 2.647,76  
**Finanzierung RA bis 2021** 0,00

<b>Investition</b>	<b>2000050</b>	<b>Beginn</b>	01.06.2021	<b>Ende</b>	31.12.2021	<b>BwSt</b>	9999				
<b>Bezeichnung</b>	PC für Gemeindestube										

<b>Inv.Teil-Nr.</b>	<b>Bezeichnung</b>		<b>Gesamt – bedarf</b>	<b>Ergebnis 2020</b>	<b>Ergebnis 2021</b>	<b>VA 2021</b>	<b>Differenz 2021</b>	<b>VA 2022</b>	<b>VA 2023</b>	<b>VA 2024</b>	<b>VA weitere Jahre</b>
01	Ankauf PC für Gemeindestube										
<b>VA-Stelle</b>	<b>Bezeichnung</b>										
5.01000.042000	Amtsausstattung		3.500	0,00	3.432,21	3.500	67,79	0	0	0	0
<b>Kosten</b>			<b>3.500</b>	<b>0,00</b>	<b>3.432,21</b>	<b>3.500</b>	<b>67,79</b>	<b>0</b>	<b>0</b>	<b>0</b>	<b>0</b>
<b>Saldo</b>			<b>-3.500</b>	<b>0,00</b>	<b>-3.432,21</b>	<b>-3.500</b>	<b>-67,79</b>	<b>0</b>	<b>0</b>	<b>0</b>	<b>0</b>
<b>Investition 2000050 Kosten</b>			<b>3.500</b>	<b>0,00</b>	<b>3.432,21</b>	<b>3.500</b>	<b>67,79</b>	<b>0</b>	<b>0</b>	<b>0</b>	<b>0</b>
<b>Investition 2000050 Finanzierung</b>			<b>0</b>	<b>0,00</b>	<b>0,00</b>	<b>0</b>	<b>0,00</b>	<b>0</b>	<b>0</b>	<b>0</b>	<b>0</b>
<b>Investition 2000050 Saldo</b>			<b>-3.500</b>	<b>0,00</b>	<b>-3.432,21</b>	<b>-3.500</b>	<b>-67,79</b>	<b>0</b>	<b>0</b>	<b>0</b>	<b>0</b>



Investition	2000050	Beginn	01.06.2021	Ende	31.12.2021	BwSt	9999			
<b>Bezeichnung</b>	PC für Gemeindestube									
<b>Kosten RA bis 2021</b>	3.432,21									
<b>Finanzierung RA bis 2021</b>	0,00									
Investition	2000052	Beginn	01.05.2021	Ende	31.12.2021	BwSt	9999			
<b>Bezeichnung</b>	Parkautomat Hochbärneck									
<b>Inv.Teil-Nr.</b>	<b>Bezeichnung</b>									
1	Ankauf Parkautomat Hochbärneck									
<b>VA-Stelle</b>	<b>Bezeichnung</b>	<b>Gesamt – bedarf</b>	<b>Ergebnis 2020</b>	<b>Ergebnis 2021</b>	<b>VA 2021</b>	<b>Differenz 2021</b>	<b>VA 2022</b>	<b>VA 2023</b>	<b>VA 2024</b>	<b>VA weitere Jahre</b>
5.77100.005000	Parkautomat	8.900	0,00	11.026,22	8.900	-2.126,22	0	0	0	0
<b>Kosten</b>		<b>8.900</b>	<b>0,00</b>	<b>11.026,22</b>	<b>8.900</b>	<b>-2.126,22</b>	<b>0</b>	<b>0</b>	<b>0</b>	<b>0</b>
<b>Saldo</b>		<b>-8.900</b>	<b>0,00</b>	<b>-11.026,22</b>	<b>-8.900</b>	<b>2.126,22</b>	<b>0</b>	<b>0</b>	<b>0</b>	<b>0</b>
<b>Investition 2000052 Kosten</b>		<b>8.900</b>	<b>0,00</b>	<b>11.026,22</b>	<b>8.900</b>	<b>-2.126,22</b>	<b>0</b>	<b>0</b>	<b>0</b>	<b>0</b>
<b>Investition 2000052 Finanzierung</b>		<b>0</b>	<b>0,00</b>	<b>0,00</b>	<b>0</b>	<b>0,00</b>	<b>0</b>	<b>0</b>	<b>0</b>	<b>0</b>
<b>Investition 2000052 Saldo</b>		<b>-8.900</b>	<b>0,00</b>	<b>-11.026,22</b>	<b>-8.900</b>	<b>2.126,22</b>	<b>0</b>	<b>0</b>	<b>0</b>	<b>0</b>
<b>Kosten RA bis 2021</b>	11.026,22									
<b>Finanzierung RA bis 2021</b>	0,00									
<b>Gesamt Kosten</b>		<b>6.711.800</b>	<b>1.854.742,25</b>	<b>3.271.198,40</b>	<b>3.489.000</b>	<b>217.801,60</b>	<b>0</b>	<b>0</b>	<b>0</b>	<b>0</b>
<b>Gesamt Finanzierung</b>		<b>6.907.500</b>	<b>2.561.217,67</b>	<b>3.445.471,88</b>	<b>3.605.700</b>	<b>160.228,12</b>	<b>0</b>	<b>0</b>	<b>0</b>	<b>0</b>
<b>Gesamt Saldo</b>		<b>195.700</b>	<b>706.475,42</b>	<b>174.273,48</b>	<b>116.700</b>	<b>-57.573,48</b>	<b>0</b>	<b>0</b>	<b>0</b>	<b>0</b>



### Nachweis der Investitionstätigkeit und deren Finanzierung

Rechnungsabschluss

Haushaltsjahr: 2021			Investition	Finanzierung							Ergebnis		
Vorhaben-code	Vorhabenbezeichnung	Ansatz	Anschaffungs-oder Herstellungs-kosten	Mittel aus Geldfluss aus der operativen Gebarung	Gemeinde-Bedarfs-zuweisungen	Haushalts-rücklagen	Subventionen/sonstige Kapital-transfers	Darlehen	Finanzier-ungsleasing	Veräußerung langfristiges Vermögen und sonstiges	Finanzier-ungser-gebnis	Überschüsse / Abgänge	Ergebnis
<b>I. Investive Einzelvorhaben</b>													
<b>I a) Investive Einzelvorhaben - Einjährig</b>													
1000040	Sammelkonto Anschlußgebühr Waccar	85000	0,00	0,00	0,00	0,00	0,00	0,00	0,00	0,00	0,00		
		Summe (SU)	0,00	0,00	0,00	0,00	0,00	0,00	0,00	0,00	0,00	0,00	
1000041	Sammelkonto Anschlußgebühr Kanal	85100	0,00	0,00	0,00	0,00	0,00	0,00	0,00	0,00	0,00		
		Summe (SU)	0,00	0,00	0,00	0,00	0,00	0,00	0,00	0,00	0,00	0,00	
1000048	Radar	77100	0,00	0,00	0,00	0,00	0,00	0,00	0,00	0,00	0,00		
		Summe (SU)	0,00	0,00	0,00	0,00	0,00	0,00	0,00	0,00	0,00	0,00	
1000053	Grundstücksverkauf Grafenmühl	84000	0,00	0,00	0,00	0,00	0,00	0,00	0,00	0,00	0,00		
		Summe (SU)	0,00	0,00	0,00	0,00	0,00	0,00	0,00	0,00	0,00	0,00	
1000056	Beamter VS	21100	1.294,93	0,00	0,00	0,00	0,00	0,00	0,00	0,00	0,00	-1.294,93	
		Summe (SU)	1.294,93	0,00	0,00	0,00	0,00	0,00	0,00	0,00	0,00	-1.294,93	
1000057	Ankauf Stand PC VS	21100	4.153,43	0,00	0,00	0,00	0,00	0,00	0,00	0,00	0,00	-4.153,43	
		Summe (SU)	4.153,43	0,00	0,00	0,00	0,00	0,00	0,00	0,00	0,00	-4.153,43	
1000071	Darlehensumsch. ABA Grafenmühl D14	85100	0,00	0,00	0,00	0,00	0,00	329.200,00	0,00	0,00	329.200,00		
		Summe (SU)	0,00	0,00	0,00	0,00	0,00	329.200,00	0,00	0,00	329.200,00		
<b>Summe investive Einzelvorhaben - Einjährig</b>			<b>5.448,36</b>	<b>0,00</b>	<b>0,00</b>	<b>0,00</b>	<b>0,00</b>	<b>329.200,00</b>	<b>0,00</b>	<b>0,00</b>	<b>323.751,64</b>		
<b>I b) Investive Einzelvorhaben - Mehrjährig</b>													
1000001	FF-St. Anton Ankauf HLF4	16300	192.877,24	0,00	0,00	0,00	151.922,81	0,00	0,00	20.000,00	-20.954,43		
		Summe (SU)	192.877,24	0,00	0,00	0,00	151.922,81	0,00	0,00	20.000,00	-20.954,43	142.001,00	
1000002	Kindergartenbau	24030	482.469,49	0,00	0,00	0,00	1.810.600,03	0,00	0,00	0,00	1.328.130,54		
		82000	0,00	0,00	0,00	0,00	0,00	0,00	0,00	0,00	0,00		<b>0,00</b>
		Summe (SU)	482.469,49	0,00	0,00	0,00	1.810.600,03	0,00	0,00	0,00	1.328.130,54	295.869,89	
1000003	Sanierung Amtsgebäude	02900	3.720,00	0,00	60.000,00	0,00	0,00	0,00	0,00	0,00	56.280,00		
		Summe (SU)	3.720,00	0,00	60.000,00	0,00	0,00	0,00	0,00	0,00	56.280,00	65.279,95	

1000004	Sanierung WVA 9 (Korr.)	85000	366.217,42	0,00	0,00	0,00	0,00	109.000,00	0,00	0,00	-257.217,42		
		Summe (SU)	366.217,42	0,00	0,00	0,00	0,00	109.000,00	0,00	0,00	-257.217,42	181.915,04	<b>-75.302,38</b>
1000005	Erweiterung ABA Neubruck	85100	1.683,47	0,00	0,00	0,00	0,00	0,00	0,00	0,00	-1.683,47		
		Summe (SU)	1.683,47	0,00	0,00	0,00	0,00	0,00	0,00	0,00	-1.683,47	-15.341,56	<b>-17.025,03</b>
1000010	Nachwärmeanschluß Plauerhard	85372	10.889,00	3.217,00	0,00	0,00	12.160,00	0,00	0,00	0,00	4.488,00		
		Summe (SU)	10.889,00	3.217,00	0,00	0,00	12.160,00	0,00	0,00	0,00	4.488,00	-4.488,00	<b>0,00</b>
1000016	Grundkauf Parkplatz Neubruck	84000	0,00	0,00	0,00	0,00	0,00	0,00	0,00	0,00	0,00		
		Summe (SU)	0,00	0,00	0,00	0,00	0,00	0,00	0,00	0,00	0,00	-29.162,00	<b>-29.162,00</b>
1000018	Güterweginvestitionen	71000	14.537,30	0,00	24.000,00	0,00	24.000,00	0,00	0,00	0,00	33.462,70		
		Summe (SU)	14.537,30	0,00	24.000,00	0,00	24.000,00	0,00	0,00	0,00	33.462,70	17.902,53	<b>51.365,23</b>
1000019	Nahwärmeanschluss Freibad	85371	12.155,00	8.375,00	0,00	0,00	7.690,00	0,00	0,00	0,00	3.910,00		
		Summe (SU)	12.155,00	8.375,00	0,00	0,00	7.690,00	0,00	0,00	0,00	3.910,00	-3.910,00	<b>0,00</b>
1000020	Leitschienen Hochbärneck	61200	0,00	3.889,80	0,00	0,00	0,00	0,00	0,00	0,00	3.889,80		
		Summe (SU)	0,00	3.889,80	0,00	0,00	0,00	0,00	0,00	0,00	3.889,80	-3.889,80	<b>0,00</b>
1000037	Örtl. Raumordnungskonzept	03100	0,00	0,00	0,00	0,00	0,00	0,00	0,00	0,00	0,00		<b>0,00</b>
		Summe (SU)	0,00	0,00	0,00	0,00	0,00	0,00	0,00	0,00	0,00		<b>0,00</b>
1000043	Sanierung Straßenauslässe Hochbärneck	61200	14.441,40	7.878,60	0,00	0,00	0,00	0,00	0,00	0,00	-6.562,80		
		Summe (SU)	14.441,40	7.878,60	0,00	0,00	0,00	0,00	0,00	0,00	-6.562,80	6.562,80	<b>0,00</b>
1000051	Leerverrohrung Breitband	85901	43.740,00	740,00	0,00	0,00	0,00	43.000,00	0,00	0,00	0,00		<b>0,00</b>
		Summe (SU)	43.740,00	740,00	0,00	0,00	0,00	43.000,00	0,00	0,00	0,00		<b>0,00</b>
1000054	Wohnungsverkauf Bruderlade	85303	0,00	0,00	0,00	0,00	0,00	0,00	0,00	0,00	0,00		<b>0,00</b>
		Summe (SU)	0,00	0,00	0,00	0,00	0,00	0,00	0,00	0,00	0,00		<b>0,00</b>
1000055	Gehssteigsanierung LB28	61200	0,00	0,00	40.000,00	0,00	0,00	0,00	0,00	0,00	40.000,00		
		Summe (SU)	0,00	0,00	40.000,00	0,00	0,00	0,00	0,00	0,00	40.000,00		<b>40.000,00</b>
1000058	Öffentl. Kinderspielplatz	81500	21.822,17	0,00	0,00	0,00	9.657,48	0,00	0,00	0,00	-12.164,69		
		Summe (SU)	21.822,17	0,00	0,00	0,00	9.657,48	0,00	0,00	0,00	-12.164,69		<b>-12.164,69</b>
<b>Summe investive Einzelvorhaben - Mehrjährig</b>			<b>1.164.552,49</b>	<b>24.100,40</b>	<b>124.000,00</b>	<b>0,00</b>	<b>2.016.030,32</b>	<b>152.000,00</b>	<b>0,00</b>	<b>20.000,00</b>	<b>1.171.578,23</b>		
<b>Summe investive Einzelvorhaben</b>			<b>1.170.000,85</b>	<b>24.100,40</b>	<b>124.000,00</b>	<b>0,00</b>	<b>2.016.030,32</b>	<b>481.200,00</b>	<b>0,00</b>	<b>20.000,00</b>	<b>1.495.329,87</b>		
<b>II. Sonstige Investitionen</b>													
2000006	NÖVOG Lichtzeichenanlage	65100	0,00	0,00	0,00	0,00	0,00	0,00	0,00	0,00	0,00		
		Summe (SU)	0,00	0,00	0,00	0,00	0,00	0,00	0,00	0,00	0,00	67.509,95	<b>67.509,95</b>

2000028	Grundstücksverkauf	84000	0,00	0,00	0,00	0,00	0,00	0,00	0,00	0,00	0,00	0,00	0,00	0,00
		Summe (SU)	0,00	0,00	0,00	0,00	0,00	0,00	0,00	0,00	0,00	0,00	0,00	0,00
2000029	Beamer	21100	0,00	0,00	0,00	0,00	0,00	0,00	0,00	0,00	0,00	0,00	0,00	0,00
		Summe (SU)	0,00	0,00	0,00	0,00	0,00	0,00	0,00	0,00	0,00	0,00	0,00	0,00
2000030	Stand-PC VS	21100	0,00	0,00	0,00	0,00	0,00	0,00	0,00	0,00	0,00	0,00	0,00	0,00
		Summe (SU)	0,00	0,00	0,00	0,00	0,00	0,00	0,00	0,00	0,00	0,00	0,00	0,00
2000031	Wohnungsverkauf Haus Riederlade	85303	0,00	0,00	0,00	0,00	0,00	0,00	0,00	0,00	0,00	0,00	0,00	0,00
		Summe (SU)	0,00	0,00	0,00	0,00	0,00	0,00	0,00	0,00	0,00	0,00	0,00	0,00
2000033	Ausstattung VS	21100	0,00	0,00	0,00	0,00	3.100,00	0,00	0,00	0,00	0,00	3.100,00		
		Summe (SU)	0,00	0,00	0,00	0,00	3.100,00	0,00	0,00	0,00	0,00	3.100,00		3.100,00
2000039	Ankauf Konsole für Traktor	82100	0,00	0,00	0,00	0,00	0,00	0,00	0,00	0,00	0,00	0,00	0,00	0,00
		Summe (SU)	0,00	0,00	0,00	0,00	0,00	0,00	0,00	0,00	0,00	0,00	0,00	0,00
2000042	Sanierung Schachtdeckeln B28	85100	0,00	0,00	0,00	0,00	0,00	0,00	0,00	0,00	0,00	0,00	0,00	0,00
		Summe (SU)	0,00	0,00	0,00	0,00	0,00	0,00	0,00	0,00	0,00	0,00	0,00	0,00
2000046	Kanal gelöscht	81500	0,00	0,00	0,00	0,00	0,00	0,00	0,00	0,00	0,00	0,00	0,00	0,00
		85100	0,00	0,00	0,00	0,00	0,00	0,00	0,00	0,00	0,00	0,00	0,00	0,00
		Summe (SU)	0,00	0,00	0,00	0,00	0,00	0,00	0,00	0,00	0,00	0,00	0,00	0,00
2000049	Fahnen und Masten vor Kindergarten	36300	2.647,76	0,00	0,00	0,00	0,00	0,00	0,00	0,00	0,00	-2.647,76		
		Summe (SU)	2.647,76	0,00	0,00	0,00	0,00	0,00	0,00	0,00	0,00	-2.647,76		-2.647,76
2000050	PC für Gemeindestube	01000	3.432,21	0,00	0,00	0,00	0,00	0,00	0,00	0,00	0,00	-3.432,21		
		Summe (SU)	3.432,21	0,00	0,00	0,00	0,00	0,00	0,00	0,00	0,00	-3.432,21		-3.432,21
2000052	Parkautomat Hochbärneck	77100	11.026,22	0,00	0,00	0,00	0,00	0,00	0,00	0,00	0,00	-11.026,22		
		Summe (SU)	11.026,22	0,00	0,00	0,00	0,00	0,00	0,00	0,00	0,00	-11.026,22		-11.026,22
<b>Summe Sonstige Investitionen</b>			<b>17.106,19</b>	<b>0,00</b>	<b>0,00</b>	<b>0,00</b>	<b>3.100,00</b>	<b>0,00</b>	<b>0,00</b>	<b>0,00</b>	<b>0,00</b>	<b>-14.006,19</b>		<b>-14.006,19</b>
<b>Gesamtsumme</b>			<b>1.187.107,04</b>	<b>24.100,40</b>	<b>124.000,00</b>	<b>0,00</b>	<b>2.019.130,32</b>	<b>481.200,00</b>	<b>0,00</b>	<b>20.000,00</b>	<b>1.481.323,68</b>			



**Beilage 4 - Kassenabschluss (liquide Mittel)**

Kontonummern des Bankinstitutes	Kontobezeichnung / Bankinstitut	Darstellung auf Kontengruppe	Kontenbeleg	Stand 31.12.2020	Zugänge	Abgänge	Stand 31.12.2021
AT313293900001000041	Raika	210002		310.051,40	5.365.753,15	5.314.037,78	361.766,77
	Barkasse	200000		1.886,31	28.788,93	29.893,57	781,67
AT483293900040511909	Sparbücher Mieterkaution	210004		10.929,72	0,00	0,00	10.929,72
AT383293902001000041	Raika Baukonto KG	210003		210.901,75	325.855,26	536.757,01	0,00
<b>Zwischensumme Kassenmittel und Girobestände</b>				<b>533.769,18</b>	<b>5.720.397,34</b>	<b>5.880.688,36</b>	<b>373.478,16</b>
AT633293900031018831	Bürgermeisterpension	294000		27,26	0,00	0,00	27,26
AT383293900031022676	Rücklage ABA	294001		16,86	0,00	0,00	16,86
AT483293900031022205	Rücklage WVA	294002		31,64	0,00	0,00	31,64
<b>Zwischensumme Zahlungsmittelreserven</b>				<b>75,76</b>	<b>0,00</b>	<b>0,00</b>	<b>75,76</b>
<b>Summe Kassenbestand (liquide Mittel)</b>				<b>533.844,94</b>	<b>5.720.397,34</b>	<b>5.880.688,36</b>	<b>373.553,92</b>





**Nachweis Forderungen und Verbindlichkeiten**

Haushaltsjahr: 2021, Gemeindenr: 01

<b>Ansatz</b>	<b>Konto</b>	<b>MVAG</b>	<b>Investition</b>	<b>Bezeichnung</b>	<b>Anfangsbestand</b>	<b>Endbestand</b>
<b>Forderungen</b>						
240330	810000	2114		Elternbeitrag	1.630,00	0,00
240330	810300	2114		Materialbeitrag	75,00	0,00
240330	810400	2114		Verköstigung	78,00	0,00
262000	811000	2115		Einnahmen aus Vermietung	0,00	399,43
262000	811300	2115		Betriebskosten	0,00	441,11
262000	867000	2124		Transfers von privaten Organisationen ohne Erwerbszweck	0,00	2.026,38
520000	829000	2116		Sonstige Einnahmen	1.000,00	0,00
840000	811200	2115		Weidezins	700,15	0,00
840000	828000	2116		Rückersätze von Ausgaben	1.781,86	0,00
842000	810000	2114		Leistungserlöse	6.203,74	0,00
850000	300001	1311		KPC Förderung Bund	1.678,22	0,00
850000	852100	2113		Bezugsgebühren	498,95	229,13
850000	852200	2113		Bereitstellungsgebühren	288,80	218,61
851000	300002	1311		KPC Förderung Bund ABA	198.921,34	185.770,53
851000	852100	2113		Benützungsggebühren	2.924,34	942,44
920000	830000	2111		Grundsteuer A	89,76	-173,50
920000	831000	2111		Grundsteuer B	1.550,90	5.221,25
920000	833100	2111		Komunalsteuer	2.806,63	1.554,08
920000	849000	2111		Nebengebühren	121,75	47,30
<b>Teilsomme A</b>					<b>220.349,44</b>	<b>196.676,76</b>
<b>Teilsomme B</b>					<b>0,00</b>	<b>0,00</b>
000000	271000	1134		Umsatzsteuer Verrechnungskonto	149.587,60	1.152,04
000000	279500	1134		Diverse Vorschüsse	17.243,74	22.511,53

000000	279600	1134		Hundemarken	148,19	146,19
<b>Teilsomme C</b>					<b>166.979,53</b>	<b>23.809,76</b>
<b>Summe Forderungen</b>					<b>387.328,97</b>	<b>220.486,52</b>

<b>Verbindlichkeiten</b>						
010000	618000	2224		SW - Wartungsvertrag EDV Euvic, Community, Infoma	160,84	0,00
010000	630000	2222		Porto	2.632,87	0,00
163000	720000	2225		Kostenbeitrag für Bezirksalarmierung	0,00	1.476,84
232000	621000	2222		Transporte	0,00	3.564,00
240000	454000	2221		Reinigungsmittel	36,31	0,00
240100	454000	2221		Reinigungsmittel	36,31	0,00
240330	430000	2221		Lebensmittel	33,29	0,00
240330	454000	2221		Reinigungsmittel	36,31	0,00
240330	459000	2221		Sonstige Verbrauchsgüter	1,89	0,00
361000	454000	2221		Reinigungsmittel	2,98	0,00
520000	728000	2225		Entgelte an Gewerbetreibende, Eigenl.	337,26	0,00
650000	728111	2225		Erhaltungskosten NÖVOG Lichtze	4.198,14	0,00
820000	631000	2222		Telefongebühr	20,00	0,00
842000	728000	2225		Entgelte an Gewerbetreibende, Eigenl.	125,43	0,00
850000	700000	2223		Pacht Hochbehälter	56,08	0,00
910000	729000	2225		Sonstige Ausgaben Abrundungsbe träge	0,01	0,00
<b>Teilsomme A</b>					<b>7.677,72</b>	<b>5.040,84</b>
240300	010000	1022	1000002	Kindergarten	26.105,83	0,00
240300	042000	1026	1000002	Betriebsausstattung	392,51	0,00
850000	061000	1028	1000004	Im Baubef. Anlagen (WVA BA 8	152.452,69	0,00
851000	004000	1023	1000005	Erweiterung ABA Neubruck	1.683,47	0,00
853710	010000	1022	1000019	Jeßnitztaler Bad	5.865,00	0,00
853720	010200	1022	1000010	Plauscher Nahwärmeanschluss	6.732,00	0,00

<b>Teilsomme B</b>				<b>193.231,50</b>	<b>0,00</b>
000000	361000	1524	Interessentenbeitrag Landesanteil	196,24	150,80
000000	361200	1524	Interessentenbeitrag	0,01	0,00
000000	362000	1524	Miet-Kautionen	1.952,40	3.625,14
000000	362010	1524	Dienstgeberbeitrag Dienstgeberbeitrag	946,96	1.224,15
000000	362100	1524	B V A	5.486,95	6.845,68
000000	362200	1524	Nö Gebietskrankenkasse	6.272,86	3.825,65
000000	362500	1524	Löhne und Gehälter	-388,69	537,01
000000	362600	1524	Flaf-Beitrag	47,31	48,00
000000	364000	1524	Bundesgebühren	581,23	2.518,63
000000	368000	1524	Jagdpachte	15.454,07	17.807,44
000000	368100	1524	Verwahrgelder Freibad (Schwund )	5,00	0,00
000000	368200	1524	Aev Überzahlung	-196,27	-196,27
000000	368300	1524	Mietkautionen	10.929,72	10.929,72
000000	370000	1524	Diverse Verwahrgelder Diverse Verwahrgelder	4.649,59	20.599,78
000000	370300	1524	Vrr.Kto KG Bruderlade	47,65	47,65
000000	371000	1524	Abrechnung Finanzamt	0,00	8.837,04
<b>Teilsomme C</b>				<b>45.985,03</b>	<b>76.800,42</b>
<b>Summe Verbindlichkeiten</b>				<b>246.894,25</b>	<b>81.841,26</b>



**Übersicht Innere Darlehen**

Darlehensnr.	Verwendungszweck	Mittelherkunft	Laufzeit einschl. Beginn und Ende	Höhe der Entnahme	Restschuld am 01.01.2021	Rückzahlungen in 2021	Restschuld am 31.12.2021	Fixzinssatz	Zinszahlungen in 2021
<b>Gesamtsumme</b>									



**Haushaltspotential Rechnungsabschluss****Haushaltsjahr 2021**

	<b>Mittelaufbringung</b>		<b>Mittelaufwendung</b>		<b>Differenz</b>
	<b>Betrag</b>	<b>Summe</b>	<b>Betrag</b>	<b>Summe</b>	
+ 211 Erträge aus der operativen Verwaltungstätigkeit	2.742.533,93				
+ 212 Erträge aus Transfers	918.903,31				
+ 213 Finanzerträge	9.831,64				
<b>Ertrag</b>		<b>3.671.268,88</b>			
- 2117 Nicht finanzierungswirksame operative Erträge	0,00				
- 2127 Nicht finanzwirksamer Transferertrag	144.857,77				
- 2136 Sonstige nicht finanzierungswirksame Erträge	0,00				
<b>Nicht finanzwirksamer Ertrag</b>		<b>144.857,77</b>			
<b>Finanzwirksamer Ertrag</b>		<b>3.526.411,11</b>			
+ 221 Personalaufwand			483.756,83		
+ 222 Sachaufwand (ohne Transferaufwand)			2.452.642,30		
+ 223 Transferaufwand (laufende Transfers und Kapitaltransfers)			815.946,76		
+ 224 Finanzaufwand			53.311,29		
<b>Aufwand</b>				<b>3.805.657,18</b>	
- 2214 Nicht finanzierungswirksamer Personalaufwand			2.078,93		
- 2226 Nicht finanzierungswirksamer Sachaufwand			771.637,16		
- 2237 Nicht finanzierungswirksamer Transferaufwand			0,00		
- 2245 Nicht finanzierungswirksamer Finanzaufwand			0,00		
<b>Nicht finanzwirksamer Aufwand</b>				<b>773.716,09</b>	
<b>Finanzwirksamer Aufwand</b>				<b>3.031.941,09</b>	
<b>Finanzwirksames Ergebnis</b>		<b>3.526.411,11</b>		<b>3.031.941,09</b>	<b>494.470,02</b>

	<b>Mittelaufbringung</b>		<b>Mittelaufwendung</b>		<b>Differenz</b>
	<b>Betrag</b>	<b>Summe</b>	<b>Betrag</b>	<b>Summe</b>	
+ 332 Tilgungen von gewährten Darlehen (OHNE 3325 mit Projektcode - Anzahlungen)	33.333,34				
+1141 Vorräte	0,00				
+1142 Gegebene Anzahlungen auf Vorräte	0,00				
+1540 Passive Rechnungsabgrenzung	0,00				
+ Einzahlungen der Kontogruppe 0xx, die KEINEM Projekt mit Projektcode 1 zugeordnet sind	88.972,76				
+ Einzahlungen der Kontengruppe 30x, die KEINEM Projekt mit Projektcode 1 zugeordnet sind	-27.221,58				
- Erträge der Kontengruppe 80x MIT Projektcode 1	20.000,00				
+ Entnahmen von Haushaltsrücklagen (nur Postengruppe 893, Entnahmen RL für endfällige Darlehen - Erträge)	0,00				
<b>Jährlich wiederkehrende Einzahlungen</b>		<b>75.084,52</b>			



	Mittelaufbringung		Mittelaufwendung		Differenz
	Betrag	Summe	Betrag	Summe	
+ 361 Auszahlung Tilgung von Darlehen (ohne Projektcode 1)			263.356,01		
+ 2401 Zuweisung an Haushaltsrücklagen (KG 793)			0,00		
+ 342 Auszahlungen von gewährten Darlehen (ohne 3425 mit Projektcode - Anzahlungen)			0,00		
+ 1141 Vorräte			0,00		
+ 1142 Gegebene Anzahlungen auf Vorräte			0,00		
+ 1170 Aktive Rechnungsabgrenzung			0,00		
<b>Nicht aufwandswirksame Auszahlungen</b>				<b>263.356,01</b>	
Auszahlungen (Investitionen) der Kontengruppe 0xx, die keinem Projekt mit Projektcode 1 zugordnet sind			21.054,23		
<b>Wiederkehrende Investitionen</b>					
<b>Jährlich wiederkehrende Auszahlungen</b>				<b>284.410,24</b>	
+ 2121 KT der Ergebnisrechnung mit Projektcode (KG 871)			124.000,00		
<b>Kapitaltransfers</b>				<b>124.000,00</b>	
<b>Jährliches Haushaltspotential</b>		<b>3.601.495,63</b>		<b>3.440.351,33</b>	<b>161.144,30</b>

	Mittelaufbringung		Mittelaufwendung		Differenz
	Betrag	Summe	Betrag	Summe	
Jährliches Haushaltspotential	161.144,30				
Kumuliertes Haushaltspotential zum 31.12.2020	-196.988,00				
<b>Verfügbares Haushaltspotential</b>		<b>-35.843,70</b>			
<small>Informativ</small> Im verfügbaren Haushaltspotential enthaltene Bedarfszuweisungen zur Liquiditätssteigerung aus Kontengruppe 871 der Ergebnisrechnung OHNE Projektcodecode	190.000,00				
<small>Informativ</small> Tatsächlicher Liquiditätsbedarf ohne Rücklagenauflösung (Abgang)	-225.843,70				
+ 2401 Zuweisung an zweckgebundene Haushaltsrücklagen (KG 794)			0,00		
+ 2401 Zuweisung an allgemeine Haushaltsrücklagen (KG 795)			0,00		
<b>Jährliche Aufwendungen für Rücklagen</b>				<b>0,00</b>	
+ 2301 Entnahmen von zweckgebundenen Haushaltsrücklagen (KG 894)	0,00				
+ 2301 Entnahme von allgemeinen Haushaltsrücklagen (KG 895)	0,00				
<b>Jährliche Erträge aus Rücklagen</b>		<b>0,00</b>			
- Zuweisung an investive Projekte aus dem operativen Haushalt (Kontogruppe 910, 8299* mit Projektcode 1)			24.100,40		
+ Rückführungen von investiven Projekten (Kontogruppe 910, 7299* mit Projektcode 1)	0,00				
<b>Zuweisungen (Abzüglich Rückführung)</b>				<b>-24.100,40</b>	
<b>Kumuliertes Haushaltspotential</b>		<b>-35.843,70</b>		<b>-24.100,40</b>	<b>-11.743,30</b>
<b>Forderungen Teilsumme A</b>					
- Teilsummen a (kurz- und langfristig) der Forderungen aus Beilage 3					-196.676,76
<b>Verbindlichkeiten Teilsumme A</b>					
+ Teilsummen a (kurz- und langfristig) der Verbindlichkeiten aus Beilage 3					5.040,84
<b>Summe</b>					<b>189.974,30</b>

**Beilage 5 - erweiterte Nutzungsdauertabelle**

Bezeichnung	Kurztextbezeichnung	Nutzungsdauer nach Anlage 7 der VRV 2015 in Jahren	Nutzungsdauer nach Beschluss des Gemeinderates in Jahren	Datum Gemeinderatsbeschluss
Unbebaute Grundstücke und sonstige unbebaute Grundstücke	Unbebaute Grundstücke und sonstige unbebaute Grundstücke	0	0	
Bebaute Grundstücke	Bebaute Grundstücke	0	0	
Landwirtschaftl., forstwirtschaftl. Gärtnerisch gen. Grundstücke	Landwirtschaftl., forstwirtschaftl. Gärtnerisch gen. Grundstücke	0	0	
Straßen-, Schienen-, Flug-, Hafenanlagen, Wege, Plätze	Straßen-, Schienen-, Flug-, Hafenanlagen, Wege, Plätze	33	0	
Sonstige Straßen (unbefestigte Straßen, Schotterstraßen, etc.)	Sonstige Straßen (unbefestigte Straßen, Schotterstraßen, etc.)	10	0	
Tunnel, Brücken, Trogbauwerke	Tunnel, Brücken, Trogbauwerke	70	0	
Stahlbrücken	Stahlbrücken	40	0	
Brücken (Holzkonstruktion)	Brücken (Holzkonstruktion)	20	0	
Brücken (Mauerwerk oder Beton)	Brücken (Mauerwerk oder Beton)	40	0	
Gemauerte Zäune	Gemauerte Zäune	33	0	
Gitterzäune	Gitterzäune	20	0	
Bretterzäune, sonstige Umzäunungen	Bretterzäune, sonstige Umzäunungen	10	0	
Bänke, Holz, Metall, Kunststoff	Bänke, Holz, Metall, Kunststoff	10	0	
Bänke, Stein, Mauerwerk	Bänke, Stein, Mauerwerk	25	0	
Orientierungssysteme/ Schilderbrücken, Ampelanlagen	Orientierungssysteme/ Schilderbrücken, Ampelanlagen	15	0	
Spiel- und Sportanlagen	Spiel- und Sportanlagen	33	0	
Hart- und Tennisplätze	Hart- und Tennisplätze	15	0	
Brunnen, Entwässerungsanlagen, Sickergruben und sonstige Kanalisation, Kläranlag	Brunnen, Entwässerungsanlagen, Sickergruben und sonstige Kanalisation, Kläranlagen	33	0	
Wasserbauten	Wasserbauten	80	0	
Hochwasserschutzbauten	Hochwasserschutzbauten	40	0	
Uferbefestigungen, Uferstützmauern, Schleusen	Uferbefestigungen, Uferstützmauern, Schleusen	33	0	
Drainagen	Drainagen	25	0	

Bezeichnung	Kurztextbezeichnung	Nutzungsdauer nach Anlage 7 der VRV 2015 in Jahren	Nutzungsdauer nach Beschluss des Gemeinderates in Jahren	Datum Gemeinderatsbeschluss
Saug- und Schwefelwasserleitungen	Saug- und Schwefelwasserleitungen	20	0	
Rohrnetze Kanalisation	Rohrnetze Kanalisation	33	0	
Hydranten	Hydranten	25	0	
Wasserenthärtungsanlage, Dosieranlagen, Schlammwässerungsanlagen	Wasserenthärtungsanlage, Dosieranlagen, Schlammwässerungsanlagen	10	0	
Massivbauten	Massivbauten	50	0	
Teilmassivbau	Teilmassivbau	50	0	
Repräsentativbauten	Repräsentativbauten	99	0	
Garagen, Glashäuser, Magazin	Garagen, Glashäuser, Magazin	40	0	
Hütten, ortsfeste Baracken, Stallungen, Haltestellen	Hütten, ortsfeste Baracken, Stallungen, Haltestellen	20	0	
Sonstige Bauwerke, Grundstückseinrichtungen und Sonderanlagen	Sonstige Bauwerke, Grundstückseinrichtungen und Sonderanlagen	33	0	
Hallen (Eislauf-, Reit-, Lagerhallen)	Hallen (Eislauf-, Reit-, Lagerhallen)	40	0	
Hallenbäder	Hallenbäder	40	0	
Kunsteisbahnen (Lauffläche und Rohrleitungen)	Kunsteisbahnen (Lauffläche und Rohrleitungen)	10	0	
Möbel	Möbel	10	0	
Sitzmöbel	Sitzmöbel	5	0	
Stilmöbel	Stilmöbel	10	0	
Panzerschranke, Tresore, Stahlkassen, Stahlschränke	Panzerschranke, Tresore, Stahlkassen, Stahlschränke	25	0	
Bodenbelag und Wandverkleidungen	Bodenbelag und Wandverkleidungen	5	0	
Einrichtungs- und Ausstattungsgegenstände	Einrichtungs- und Ausstattungsgegenstände	10	0	
Kunstgegenstände	Kunstgegenstände	0	0	
Heizungsanlagen, Photovoltaikanlagen	Heizungsanlagen, Photovoltaikanlagen	15	0	
Mobile Heizgeräte	Mobile Heizgeräte	10	0	
Rohrnetze Wärme	Rohrnetze Wärme	33	0	
Feuerbekämpfungsanlagen und -geräte	Feuerbekämpfungsanlagen und -geräte	5	0	

Bezeichnung	Kurztextbezeichnung	Nutzungsdauer nach Anlage 7 der VRV 2015 in Jahren	Nutzungsdauer nach Beschluss des Gemeinderates in Jahren	Datum Gemeinderatsbeschluss
Rettungseinrichtungen, -mittel, Schutz- und Sicherheitseinrichtungen, Einrichtung	Rettungseinrichtungen, -mittel, Schutz- und Sicherheitseinrichtungen, Einrichtungen für Schutzräume, Alarm- und Überwachungsanlagen	10	0	
Wasseraufbereitungsanlagen	Wasseraufbereitungsanlagen	10	0	
Sanitäre Anlagen	Sanitäre Anlagen	10	0	
Rohrnetze Wasser	Rohrnetze Wasser	33	0	
Solaranlage	Solaranlage	20	0	
Personenkraftwagen	Personenkraftwagen	8	0	
Autobusse, Mehrzweckfahrzeuge und Lieferwagen, Motorräder, Lastkraftwagen, Zugma	Autobusse, Mehrzweckfahrzeuge und Lieferwagen, Motorräder, Lastkraftwagen, Zugmaschinen und Traktoren, Lastkraftwagenanhänger, Tieflader	10	0	
Sonstige Beförderungsmittel	Sonstige Beförderungsmittel	10	0	
Wasserfahrzeuge, schwimmende Anlagen	Wasserfahrzeuge, schwimmende Anlagen	15	0	
Luftfahrzeuge	Luftfahrzeuge	15	0	
Schienenfahrzeuge	Schienenfahrzeuge	25	0	
Großrechensysteme, Server-, Netzwerk- und Kommunikationssysteme einschließlich d	Großrechensysteme, Server-, Netzwerk- und Kommunikationssysteme einschließlich der erforderlichen Komponenten	7	0	
Langzeitspeichersysteme	Langzeitspeichersysteme	10	0	
Arbeitsplatzausstattung	Arbeitsplatzausstattung	4	0	
Sonstige elektronische Maschinen und Büromaschinen, Postabfertigungsmaschinen	Sonstige elektronische Maschinen und Büromaschinen, Postabfertigungsmaschinen	8	0	
Motoren, Generatoren, Turbinen	Motoren, Generatoren, Turbinen	10	0	
Dampfmaschinen	Dampfmaschinen	15	0	
Kompressoren und Pumpen	Kompressoren und Pumpen	10	0	
Metallbearbeitungsmaschinen	Metallbearbeitungsmaschinen	10	0	
Spezialmaschinen für industrielle Zwecke	Spezialmaschinen für industrielle Zwecke	10	0	
Bau-, Bergbau-, Aushub- und ähnliche Maschinen	Bau-, Bergbau-, Aushub- und ähnliche Maschinen	10	0	
Straßenkehrmaschinen, Streufahrzeuge, Winterdienstmaschinen	Straßenkehrmaschinen, Streufahrzeuge, Winterdienstmaschinen	10	0	

Bezeichnung	Kurztextbezeichnung	Nutzungsdauer nach Anlage 7 der VRV 2015 in Jahren	Nutzungsdauer nach Beschluss des Gemeinderates in Jahren	Datum Gemeinderatsbeschluss
Landwirtschaftliche Maschinen und maschinelle Einrichtungen (ausgenommen Traktor)	Landwirtschaftliche Maschinen und maschinelle Einrichtungen (ausgenommen Traktoren)	10	0	
Sonstige Maschinen und maschinelle Einrichtungen	Sonstige Maschinen und maschinelle Einrichtungen	10	0	
Ausrüstungen für die Übertragung mechanischer Kraft	Ausrüstungen für die Übertragung mechanischer Kraft	10	0	
Lüftungs- und Kühleinrichtungen	Lüftungs- und Kühleinrichtungen	10	0	
Transformatoren und Gleichrichter (mit und ohne Schaltgeräten) Notstromaggregate	Transformatoren und Gleichrichter (mit und ohne Schaltgeräten) Notstromaggregate, Stromgeneratoren, -unformer	20	0	
Schaltgeräte, Elektrische und elektronische Steuereinrichtungen für die Industri	Schaltgeräte, Elektrische und elektronische Steuereinrichtungen für die Industrie und sonstige elektrische Verteil- und Steuerapparate	15	0	
Galvanische Stromquellen	Galvanische Stromquellen	13	0	
Fördergeräte, Krane mit festem und beweglichem Ausleger, sonstige Transportgerät	Fördergeräte, Krane mit festem und beweglichem Ausleger, sonstige Transportgeräte (ausgenommen Fahrzeuge), Seilbahnen	15	0	
Hebezüge, Bockwinden, Winden, Haspel, Personenaufzüge	Hebezüge, Bockwinden, Winden, Haspel, Personenaufzüge	10	0	
Werkzeuge und Geräte	Werkzeuge und Geräte	8	0	
Antennen- Fahnenmasten	Antennen- Fahnenmasten	9	0	
Spiel- und Sportgeräte	Spiel- und Sportgeräte	10	0	
Instrumente	Instrumente	20	0	
Sprungtürme, Sprungbretter in Frei- und Hallenbädern	Sprungtürme, Sprungbretter in Frei- und Hallenbädern	15	0	
Glocken	Glocken	100	0	
Messgeräte und Messeinrichtungen, Physikalische Versuchs- und Kontrolleinrichtun	Messgeräte und Messeinrichtungen, Physikalische Versuchs- und Kontrolleinrichtungen, Technische Instrumente, Apparate und Ausrüstungen, Radar	12	0	
Laboratoriumsinstrumente und Apparate, Optische Apparate und Instrumente, sonsti	Laboratoriumsinstrumente und Apparate, Optische Apparate und Instrumente, sonstige Instrumente, Apparate und Ausrüstungen	10	0	
Medizinische und verwandte Instrumente, Apparate und Ausrüstungen	Medizinische und verwandte Instrumente, Apparate und Ausrüstungen	10	0	

Bezeichnung	Kurztextbezeichnung	Nutzungsdauer nach Anlage 7 der VRV 2015 in Jahren	Nutzungsdauer nach Beschluss des Gemeinderates in Jahren	Datum Gemeinderatsbeschluss
Filmtechnische Einrichtungen, Geräte zum Entwickeln und Fertigstellen, sonstige	Filmtechnische Einrichtungen, Geräte zum Entwickeln und Fertigstellen, sonstige photographische Apparate, Geräte und Ausrüstungen	6	0	
Einrichtungen für Bilder	Einrichtungen für Bilder	5	0	
Telefonanlagen, Elektroakustische Anlagen, Rohrposteinrichtungen, drahtlose Über	Telefonanlagen, Elektroakustische Anlagen, Rohrposteinrichtungen, drahtlose Übertragungseinrichtungen für Ton, Bild und Schrift	5	0	
Ultra-Kurzwellenferntastung	Ultra-Kurzwellenferntastung	15	0	
Kochgeräte, Kochgeschirr und Geschirr zur Essenszubereitung und Aufbewahrung von	Kochgeräte, Kochgeschirr und Geschirr zur Essenszubereitung und Aufbewahrung von Lebensmitteln, Küchen- und Tischbestecke	5	0	
Küchengeräte, verschiedene Haushaltsgeräte	Küchengeräte, verschiedene Haushaltsgeräte	10	0	
Einrichtungen für Instandhaltung bzw. Reparatur von KFZ, Waagen, Schuhreparature	Einrichtungen für Instandhaltung bzw. Reparatur von KFZ, Waagen, Schuhreparatureinrichtungen	10	0	
Tankanlagen	Tankanlagen	20	0	
Container, Tanks, Sonstige Betriebseinrichtungen	Container, Tanks, Sonstige Betriebseinrichtungen	10	0	
Beschallungs-, Beleuchtungs-, Beregnungs-, Bühnenanlagen, Automaten	Beschallungs-, Beleuchtungs-, Beregnungs-, Bühnenanlagen, Automaten	10	0	
Räucheranlagen (Schlachthof)	Räucheranlagen (Schlachthof)	20	0	
Bade-/Schwimmbecken, Beton, Metall	Bade-/Schwimmbecken, Beton, Metall	30	0	
Bade-/Schwimmbecken, Kunststoff	Bade-/Schwimmbecken, Kunststoff	15	0	
Kopfbedeckung	Kopfbedeckung	5	0	
Spezialbekleidung	Spezialbekleidung	10	0	
Dienstkleidung, Arbeits- und Schutzkleidung, Fußbekleidung und sonstige Bekleidu	Dienstkleidung, Arbeits- und Schutzkleidung, Fußbekleidung und sonstige Bekleidung	3	0	
Spezialausrüstung	Spezialausrüstung	10	0	
Wäsche und Bettzeug	Wäsche und Bettzeug	3	0	
Tiere	Tiere	0	0	
Archive, Sammlungen, Bibliotheken, Schulbücherei	Archive, Sammlungen, Bibliotheken, Schulbücherei	0	0	
Lehrmittel	Lehrmittel	5	0	
Sonstiges Inventar (nicht zuordenbar)	Sonstiges Inventar (nicht zuordenbar)	5	0	

Bezeichnung	Kurztextbezeichnung	Nutzungsdauer nach Anlage 7 der VRV 2015 in Jahren	Nutzungsdauer nach Beschluss des Gemeinderates in Jahren	Datum Gemeinderatsbeschluss
Altstoffsammelzentren	Altstoffsammelzentren	25	0	
Deponiekörper	Deponiekörper	0	0	
Bauliche (techn.)Einrichtungen der Deponie	Bauliche (techn.)Einrichtungen der Deponie	25	0	
Befstigte offene Mietenkompostieranlagen	Befstigte offene Mietenkompostieranlagen	15	0	
Schredder, Siebanlagen, Magnetabschneider, Windsichter, Kompostmietenumsetzer, F	Schredder, Siebanlagen, Magnetabschneider, Windsichter, Kompostmietenumsetzer, Fördertechnik, Presseinrichtungen, Ablufttechnik, Hydraulikanlagen, Kompressoren, Waschanlagen, Hebebühnen, Sickerwasserpumpen, Sickerwasserreinigung	10	0	
Container (Abrol-, Absetz-, und Presscontainer)	Container (Abrol-, Absetz-, und Presscontainer)	8	0	
Abfallsammelbehälter (60l, 90l, 120l, 240l, 770l, 1100l, 2200l, 4400l, etc.)	Abfallsammelbehälter (60l, 90l, 120l, 240l, 770l, 1100l, 2200l, 4400l, etc.)	8	0	
Befristete dingliche Rechte	Befristete dingliche Rechte	0	0	
Unbefristete dingliche Rechte	Unbefristete dingliche Rechte	0	0	
Lizenzen (ausgenommen Software-Lizenzen)	Lizenzen (ausgenommen Software-Lizenzen)	0	0	
Software (aus Kauf oder Lizenz)	Software (aus Kauf oder Lizenz)	0	0	
Beteiligungen	Beteiligungen	0	0	
Gebäude u. Bauten in Bau	Gebäude u. Bauten in Bau	0	0	
Grundstücke in Beschaffung	Grundstücke in Beschaffung	0	0	
Technische Anlagen in Bau	Technische Anlagen in Bau	0	0	
sonstige Anlagen in Bau	sonstige Anlagen in Bau	0	0	
SOPO Bund, Bundesfonds/Kammern	SOPO Bund, Bundesfonds/Kammern	0	0	
SOPO Länder, Landesfonds/Kammern	SOPO Länder, Landesfonds/Kammern	0	0	
SOPO Bedarfzuweisungen	SOPO Bedarfzuweisungen	0	0	
SOPO Gemeiden, Gemeindeverb./Fonds	SOPO Gemeiden, Gemeindeverb./Fonds	0	0	
SOPO Sozialversicherungsträger	SOPO Sozialversicherungsträger	0	0	
SOPO Sonst. Träger öffentl. Recht	SOPO Sonst. Träger öffentl. Recht	0	0	
SOPO Unternehmungen	SOPO Unternehmungen	0	0	



<b>Bezeichnung</b>	<b>Kurztextbezeichnung</b>	<b>Nutzungsdauer nach Anlage 7 der VRV 2015 in Jahren</b>	<b>Nutzungsdauer nach Beschluss des Gemeinderates in Jahren</b>	<b>Datum Gemeinderatsbeschluss</b>
SOPO Finanzunternehmen	SOPO Finanzunternehmen	0	0	
SOPO Priv. Organ. ohne Erwerbszweck	SOPO Priv. Organ. ohne Erwerbszweck	0	0	
SOPO Private Haushalte	SOPO Private Haushalte	0	0	
SOPO Europäische Union	SOPO Europäische Union	0	0	
SOPO Interessentenbeiträge	SOPO Interessentenbeiträge	0	0	
SOPO Beteiligungen	SOPO Beteiligungen	0	0	



Überschüsse und Abgänge Erläuterungen												
	Ansatz	Ansatz	Post	Postergänzung	Bezeichnung	Gesamtansatz	Soll lfd. Jahr	Istbetrag lfd.	Differenzen Ist		MVAG Code B	MVAG Code F
1	0100	0	510	000	Zentralamt							
1	0100	0	510	000	Zentralamt	79.800,00	83.664,52	83.664,52	-3.864,52	Siehe Nebengeb.	2211	3211
1	0100	0	511	000	Zentralamt	6.700,00	7.431,76	7.431,76	-731,76	Siehe Nebengeb.	2211	3211
1	0100	0	565	000	Zentralamt	4.000,00	5.654,25	5.654,25	-1.654,25	Mehraufwand	2211	3211
1	0100	0	566	000	Zentralamt		0,00	0,00	0,00		2212	3212
1	0100	0	569	000	Zentralamt	8.600,00	2.747,64	2.747,64	5.852,36	Siehe Geldbezüge	2211	3211
1	0100	0	580	000	Zentralamt	4.400,00	3.867,12	3.867,12	532,88	Mehraufwand	2212	3212
1	0100	0	582	000	Zentralamt	22.000,00	20.536,87	20.536,87	1.463,13	Mehraufwand	2212	3212
1	0200	0	640	000	Rechtsamt	4.000,00	2.727,35	2.727,35	1.272,65	Mehraufwand geplant	2222	3222
1	0310	0	728	000	Raumordnung	2.000,00	389,08	389,08	1.610,92	Mehraufwand geplant	2225	3225
1	0320	0	728	000	Vermessungsamt	5.000,00	6.205,60	6.205,60	-1.205,60	Mehraufwand	2225	3225
1	0800	0	760	000	Pensionen	40.000,00	37.669,05	37.669,05	2.330,95	lt. Ertragsanteile	2234	3234
1	0940	0	728	000	Gemeinschaftspflege	3.000,00	0,00	0,00	3.000,00	keine VA	2225	3225
1	1310	0	729	100	Baupolizei	1.000,00	127,85	127,85	872,15	Minderaufwand	2225	3225
1	1630	0	614	000	Feuerwehr	5.000,00	363,60	363,60	4.636,40	Minderaufwand	2224	3224
1	1630	0	720	000	Feuerwehr	800,00	1.476,84	0,00	800,00	Beiträge 2020-2021	2225	3225
1	2110	0	511	000	Volksschule	21.500,00	19.068,76	19.068,76	2.431,24	auf Aufsicht umgeb.	2211	3211
1	2110	0	600	100	Volksschule	7.200,00	8.721,57	8.721,57	-1.521,57	Mehraufwand	2222	3222
1	2110	0	613	000	Volksschule	400,00	440,00	440,00	-40,00	Mehraufwand	2224	3224
1	2110	0	614	000	Volksschule	4.000,00	5.364,50	5.364,50	-1.364,50	Mehraufwand	2224	3224
1	2110	0	618	100	Volksschule	700,00	1.796,40	1.796,40	-1.096,40	Mehraufwand	2224	3224
1	2110	0	670	000	Volksschule	1.500,00	3.073,48	3.073,48	-1.573,48	Nachzahlung	2222	3222
1	2110	0	752	000	Volksschule	5.700,00	3.159,53	3.159,53	2.540,47	weniger vorschreibung	2231	3231
1	2140	0	752	000	Poly	10.400,00	12.810,78	12.810,78	-2.410,78	Nachzahlung	2231	3231
1	2200	0	729	000	Berufsschule	2.000,00	0,00	0,00	2.000,00	keine Vorschreibung	2225	3225
1	2320	0	511	000	Schüleraufsicht	0,00	1.216,06	1.216,06	-1.216,06	VBII und VBI getrennt	2211	3211
1	2320	0	521	000	Schüleraufsicht	3.600,00	2.254,72	2.254,72	1.345,28	Kosten aufgeteilt	2211	3211
1	2320	0	621	000	Schüleraufsicht	12.400,00	9.990,00	6.426,00	5.974,00	kein Transport wegen Pa	2222	3222
1	2403	0	600	100	KG 1	4.200,00	7.422,49	7.422,49	-3.222,49	Mehraufwand	2222	3222
1	2403	0	613	000	KG 2	500,00	5.038,06	5.038,06	-4.538,06	Mehraufwand	2224	3224
1	2403	0	631	000	KG 3	1.300,00	601,90	601,90	698,10	Minderaufwand	2222	3222
1	2403	0	650	000	KG 4	15.300,00	17.966,14	17.966,14	-2.666,14	Mehraufwand Darlehen	2241	3241
1	2403	0	753	000	KG 5	4.000,00	0,00	0,00	4.000,00	keine Vorschreibungen	2231	3231
1	2403	3	400	500	KG 3	200,00	930,14	930,14	-730,14	Mehraufwand	2221	3221
1	2403	3	430	000	KG 4	500,00	1.095,24	1.095,24	-595,24	Mehraufwand	2221	3221
1	2403	3	454	000	KG 5	300,00	507,77	507,77	-207,77	Mehraufwand	2221	3221
1	2690	0	728	000	Sport - Sonst. Einr.	500,00	0,00	0,00	500,00	keine VA	2225	3225
1	2690	0	728	100	Sport - Sonst. Einr.	700,00	0,00	0,00	700,00	keine VA	2225	3225
1	3610	0	614	000	Museum	100,00	0,00	0,00	100,00		2224	3224
1	3610	0	618	000	Museum	1.000,00	0,00	0,00	1.000,00	Rep. Nicht durchgeführt	2224	3224
1	3610	0	728	001	Museum	66.000,00	45.012,28	45.012,28	20.987,72	Minderaufwand	2225	3225
1	3630	0	613	000	Ortsbild	10.000,00	0,00	0,00	10.000,00	Rg. Stiegen Kalvarienberg	2224	3224
1	3630	0	728	000	Ortsbild	7.000,00	8.142,06	8.142,06	-1.142,06	Ortsbildpflege	2225	3225

1	3630	0	757	010	Ortsbild	Gemeinde 21	4.000,00	2.042,93	2.042,93	<b>1.957,07</b>	<b>Minderaufwand</b>	2234	3234
1	3690	0	723	000	Brauchtumg	Repräsentationsausgaben	2.000,00	320,00	320,00	<b>1.680,00</b>	<b>keine VA</b>	2225	3225
1	3690	0	729	000	Brauchtumg	Sonstige Ausgaben	1.700,00	216,90	216,90	<b>1.483,10</b>	<b>keine VA</b>	2225	3225
1	3690	0	729	300	Brauchtumg	Personalkostenersatz Bauhof 03	3.500,00	1.809,98	1.809,98	<b>1.690,02</b>	<b>keine VA</b>	2225	3225
1	3810	0	728	001	Veranstaltungen	Bürgermeisterinnentreffen	4.000,00	12.854,40	12.854,40	<b>-8.854,40</b>	<b>Mehraufwand</b>	2225	3225
1	3900	0	614	000	Kirche	Instandhaltung von Gebäuden	100.000,00	40.000,00	40.000,00	<b>60.000,00</b>	<b>tats. Kosten verr.</b>	2224	3224
1	4190	0	751	000	Sonst. Einrichtungen	Sozialhilfeumlage	132.000,00	136.209,10	136.209,10	<b>-4.209,10</b>	<b>lt Ertragsant.</b>	2231	3231
1	4190	0	751	100	Sonst. Einrichtungen	SH-Wohnsitzgemeindebeitrag	3.000,00	3.942,86	3.942,86	<b>-942,86</b>	<b>lt Ertragsant.</b>	2231	3231
1	4390	0	751	000	Sonst. Einrichtungen	Jugendwohlfahrtsumlage	20.000,00	25.963,79	25.963,79	<b>-5.963,79</b>	<b>lt Ertragsant.</b>	2231	3231
1	4390	0	768	000	Sonst. Einrichtungen	Tagesmütter	500,00	0,00	0,00	<b>500,00</b>	<b>lt Ertragsant.</b>	2234	3234
1	6330	0	613	000	Wildbachverb.	Instandhaltung von sonstigen G rundstü	10.000,00	0,00	0,00	<b>10.000,00</b>	<b>Änderung Post</b>	2224	3224
1	6330	0	750	000	Wildbachverb.	Interessentenbeitrag Wildbachv	0,00	8.000,00	8.000,00	<b>-8.000,00</b>	<b>Änderung Post</b>	2231	3231
1	6510	0	728	900	Sonst. Schienenwege	Werbekosten NÖVOG	4.000,00	0,00	0,00	<b>4.000,00</b>	<b>keine Verschreibung</b>	2225	3225
1	7100	0	611	000	Landw. Wegebau	Instandhaltung von Straßenbaut en	8.500,00	433,28	433,28	<b>8.066,72</b>	<b>Minderausgaben</b>	2224	3224
1	7420	0	759	000	Besamung - Produktionsf.	Transfers an Unternehmungen, ( Eigenb	13.000,00	8.889,00	8.889,00	<b>4.111,00</b>	<b>Minderausgaben</b>	2233	3233
1	7710	0	457	000	Fremdeverkehr	Druckwerke	4.000,00	190,80	190,80	<b>3.809,20</b>	<b>auf Werbeeinsch. Geb.</b>	2221	3221
1	7710	0	723	000	Fremdeverkehr	Werbeeinschaltungen	4.000,00	5.849,20	5.849,20	<b>-1.849,20</b>	<b>Mehraufwand</b>	2225	3225
1	7710	0	728	000	Fremdeverkehr	Entgelte an Gewerbetreibende, Eigenl.	2.300,00	66,00	66,00	<b>2.234,00</b>	<b>Minderaufwand</b>	2225	3225
1	7710	0	728	600	Fremdeverkehr	Div. Ausgaben Naturpark	1.000,00	1.553,16	1.553,16	<b>-553,16</b>	<b>Div. Ausgaben</b>	2225	3225
1	7820	0	755	000	Wirtschaftspol. Maßnahmen	Kommunalsteueranteil Betriebsg ebiet N	9.000,00	60.053,80	60.053,80	<b>-51.053,80</b>	<b>Mehreinnahmen</b>	2233	3233
1	8140	0	420	000	Winterdienst	Verbrauchsgüter	15.000,00	11.224,80	11.224,80	<b>3.775,20</b>	<b>Minderaufwand</b>	2221	3221
1	8140	0	728	000	Winterdienst	Entgelte an Gewerbetreibende, Eigenl.	15.000,00	13.233,13	13.233,13	<b>1.766,87</b>	<b>Minderaufwand</b>	2225	3225
1	8140	0	729	300	Winterdienst	Personalkostenersatz Bauhof 03	20.500,00	38.899,62	38.899,62	<b>-18.399,62</b>	<b>Mehraufwand</b>	2225	3225
1	8140	0	729	400	Winterdienst	Eigenleistung Fuhrpark 03	9.000,00	4.575,17	4.575,17	<b>4.424,83</b>	<b>Minderaufwand</b>	2225	3225
1	8140	0	757	000	Winterdienst	Kostenbeiträge GWG	15.000,00	20.853,83	20.853,83	<b>-5.853,83</b>	<b>Mehraufwand</b>	2234	3234
1	8200	0	400	200	Bauhof	Kleinwerkzeug	1.500,00	371,10	371,10	<b>1.128,90</b>	<b>Minderaufwand</b>	2221	3221
1	8200	0	511	000	Bauhof	Geldbezüge der VB II	91.300,00	94.991,74	94.991,74	<b>-3.691,74</b>	<b>Mehraufwand</b>	2211	3211
1	8200	0	582	000	Bauhof	DG-Beitrag zur soz. Sicherheit	19.800,00	21.377,74	21.377,74	<b>-1.577,74</b>	<b>Mehraufwand</b>	2212	3212
1	8200	0	600	000	Bauhof	Strom	1.100,00	1.746,18	1.746,18	<b>-646,18</b>	<b>Mehraufwand</b>	2222	3222
1	8200	0	600	100	Bauhof	Wärme	1.700,00	1.282,04	1.282,04	<b>417,96</b>	<b>Minderaufwand</b>	2222	3222
1	8200	0	614	000	Bauhof	Instandhaltung Gebäude	3.000,00	3.551,19	3.551,19	<b>-551,19</b>	<b>Div. Reparaturen</b>	2224	3224
1	8210	0	617	000	Fuhrpark	Instandhaltung von Fahrzeugen (Traktor	3.000,00	6.194,28	6.194,28	<b>-3.194,28</b>	<b>Reparaturen</b>	2224	3224
1	8210	0	617	100	Fuhrpark	Instandhaltung Fahrzeuge Unimo	4.000,00	1.932,58	1.932,58	<b>2.067,42</b>	<b>weniger Reparaturen</b>	2224	3224
1	8210	0	617	200	Fuhrpark	Instandh. Winterdienstgeräte	2.000,00	735,20	735,20	<b>1.264,80</b>	<b>weniger Reparaturen</b>	2224	3224
1	8400	0	700	000	Grundbesitz	Mieten Haus St. Anton Nr. 7	6.000,00	12.498,14	12.498,14	<b>-6.498,14</b>	<b>nur 1/2 Jahr im VA vorge</b>	2223	3223
1	8420	0	728	000	Waldbesitz	Entgelte an Gewerbetreibende, Eigenl.	15.000,00	296,63	296,63	<b>14.703,37</b>	<b>keine Vergaben Schläger</b>	2225	3225
1	8460	1	600	000	ehem. Bruderlade	Strom	200,00	1.832,59	1.832,59	<b>-1.632,59</b>	<b>Mehraufwand</b>	2222	3222
1	8460	1	600	100	ehem. Bruderlade	Wärme	1.000,00	4.918,52	4.918,52	<b>-3.918,52</b>	<b>Mehraufwand</b>	2222	3222
1	8460	1	711	000	ehem. Bruderlade	Wasser-, Kanal-, Müllgeb.	1.000,00	1.509,40	1.509,40	<b>-509,40</b>	<b>Mehraufwand</b>	2225	3225
1	8500	0	600	000	WVA	Strom	600,00	933,11	933,11	<b>-333,11</b>	<b>Mehraufwand</b>	2222	3222
1	8500	0	618	000	WVA	Instandhaltung von Wasserzähle rn	1.000,00	391,44	391,44	<b>608,56</b>	<b>geringere Kosten</b>	2224	3224
1	8500	0	619	000	WVA	Instandhaltung von Sonderanlag en	4.000,00	2.727,85	2.727,85	<b>1.272,15</b>	<b>geringere Kosten</b>	2224	3224
1	8500	0	631	000	WVA	Telefongebühr	300,00	0,00	0,00	<b>300,00</b>	<b>geringere Kosten</b>	2222	3222
1	8500	0	640	000	WVA	Untersuchungskosten	1.000,00	1.225,00	1.225,00	<b>-225,00</b>	<b>Mehraufwand</b>	2222	3222
1	8500	0	650	000	WVA	Kreditzinsen	1.000,00	1.523,40	1.523,40	<b>-523,40</b>	<b>Mehraufwand</b>	2241	3241

1	8500	0	728	100	WVA	Schulungskosten	1.000,00	290,00	290,00	<b>710,00</b>	Kurse nicht besucht	2225	3225
1	8500	0	728	300	WVA	Ablesung Wassergebühr EDV-Gebü hr	600,00	359,99	359,99	<b>240,01</b>	geringere Kosten	2225	3225
1	8500	0	729	500	WVA	Kostenanteil AEV Scheibbs 03	1.600,00	911,71	911,71	<b>688,29</b>	geringere Vorschreibung	2225	3225
1	8510	0	619	000	Abwasser	Instandhaltung von Sonderanlag en	3.500,00	4.839,28	4.839,28	<b>-1.339,28</b>	Reparaturen	2224	3224
1	8510	0	729	500	Abwasser	Kostenanteil AEV Scheibbs 03	2.100,00	1.069,81	1.069,81	<b>1.030,19</b>	geringere Vorschreibung	2225	3225
1	8530	1	614	000	Gemeindehaus Nr. 5a	Instandhaltung von Gebäuden	200,00	1.360,52	1.360,52	<b>-1.160,52</b>	div. Reparaturen	2224	3224
1	8533	3	600	000	Almhaus Hochbärneck	Strom	2.800,00	1.986,38	1.986,38	<b>813,62</b>	geringere Aufwand	2222	3222
1	8533	3	613	000	Almhaus Hochbärneck	Instandhaltung von sonstigen G rundstü	500,00	0,00	0,00	<b>500,00</b>	geringere Aufwand	2224	3224
1	8533	3	619	000	Almhaus Hochbärneck	Instandhaltung Liftanlage	3.900,00	1.220,00	1.220,00	<b>2.680,00</b>	geringere Aufwand	2224	3224
1	8533	3	619	100	Almhaus Hochbärneck	Instandhaltung WVA und ABA	2.000,00	1.031,99	1.031,99	<b>968,01</b>	geringere Aufwand	2224	3224
1	8537	1	400	000	Freibad	Geringwertige Wirtschaftsgüter Freibad	200,00	699,17	699,17	<b>-499,17</b>	Mehraufwand	2221	3221
1	8537	1	413	000	Freibad	Handelswaren 10 % Mwst.	3.000,00	4.866,36	4.866,36	<b>-1.866,36</b>	Mehraufwand	2221	3221
1	8537	1	413	100	Freibad	Handelswaren 20 %	1.500,00	2.709,74	2.709,74	<b>-1.209,74</b>	Mehraufwand	2221	3221
1	8537	1	413	200	Freibad	Handelswaren 13 %	300,00	547,61	547,61	<b>-247,61</b>	Mehraufwand	2221	3221
1	8537	1	511	000	Freibad	VB II	5.000,00	6.089,26	6.089,26	<b>-1.089,26</b>	Mehraufwand	2211	3211
1	8537	1	523	000	Freibad	Arbeiter nicht ganzjährig besc häftigt	400,00	1.693,60	1.693,60	<b>-1.293,60</b>	nur 1 Person fix, somit Au	2211	3211
1	8537	1	565	000	Freibad	Mehrleistungsvergütungen	0,00	2.386,52	2.386,52	<b>-2.386,52</b>	Mehraufwand	2211	3211
1	8537	1	569	000	Freibad	Nebengebühren gem. NGO	300,00	0,00	0,00	<b>300,00</b>	Mehraufwand	2211	3211
1	8537	1	580	000	Freibad	DG-Beitrag zum FLAF	200,00	396,62	396,62	<b>-196,62</b>	Mehraufwand	2212	3212
1	8537	1	582	000	Freibad	DG-Beitrag zur soz. Sicherheit	1.400,00	1.770,44	1.770,44	<b>-370,44</b>	Mehraufwand	2212	3212
1	8537	1	600	000	Freibad	Strom Freibad	2.800,00	4.043,21	4.043,21	<b>-1.243,21</b>	Mehraufwand	2222	3222
1	8537	1	600	100	Freibad	Wärme	800,00	2.230,71	2.230,71	<b>-1.430,71</b>	Mehraufwand	2222	3222
1	8537	1	613	100	Freibad	Instandhaltung Grundstückseinr	6.000,00	165,00	165,00	<b>5.835,00</b>	Sanierung nicht durchgef	2224	3224
1	8537	1	614	000	Freibad	Instandhaltung von Gebäuden	1.000,00	6,67	6,67	<b>993,33</b>	Sanierung nicht durchgef	2224	3224
1	8537	1	711	000	Freibad	Kanal-, Wasser- und Müllgebüh ren	1.800,00	722,73	722,73	<b>1.077,27</b>	GS 2020	2225	3225
1	8537	2	600	100	Clubgebäude Bodinggraben	Wärme	1.800,00	5.543,57	5.543,57	<b>-3.743,57</b>	Mehraufwand VA	2222	3222
1	9000	0	640	000	Finanzen	Finanzberatung	0,00	5.860,00	5.860,00	<b>-5.860,00</b>	Beratungskosten FRC	2222	3222
2	0240	0	816	000	Wahlen	Kostenbeiträge	1.600,00	2.100,21	2.100,21	<b>-500,21</b>	lt. Ertragsanteile	2114	3114
2	0290	0	811	000	Amtsgebäude	Einnahmen aus Ver- mietung	0,00	0,00	0,00	<b>0,00</b>		2115	3115
2	0290	0	813	000	Amtsgebäude	Erträge aus der Auflösung von Investitio	0,00	750,34	750,34	<b>-750,34</b>	entstehen durch Afa	2127	
2	0290	0	871	000	Amtsgebäude	Gemeinde-Bedarfszuweisung III n	26.800,00	60.000,00	60.000,00	<b>-33.200,00</b>	Mehrzuzahlung	2121	3121
2	1630	0	803	000	Feuerwehr	Veräußerungen von technischen Anlage	0,00	20.000,00	20.000,00	<b>-20.000,00</b>	wird der Gewinn verb.	2116	3314
2	1630	0	813	000	Feuerwehr	Erträge aus der Auflösung von Investitio	0,00	17.119,21	17.119,21	<b>-17.119,21</b>	entstehen durch Afa	2127	
2	2110	0	812	000	Volksschule	Kostenbeitr. Ferienbetreuung	0,00	1.384,50	1.384,50	<b>-1.384,50</b>	Mehreinnahmen	2114	3114
2	2110	0	813	000	Volksschule	Erträge aus der Auflösung von Investitio	0,00	1.896,67	1.896,67	<b>-1.896,67</b>	entsteht durch Afa	2127	
2	2401	0	813	000	Kindergarten Bruderlade	Erträge aus der Auflösung von Investitio	0,00	1.341,54	1.341,54	<b>-1.341,54</b>	entsteht durch Afa	2127	
2	2403	0	813	000	Kindergarten neu	Erträge aus der Auflösung von Investitio	0,00	61.047,30	61.047,30	<b>-61.047,30</b>	entsteht durch Afa	2127	
2	2403	3	861	004	TBE	Zuschuss TBE Land NÖ	0,00	6.897,00	6.897,00	<b>-6.897,00</b>	Kostenersatz Corona	2121	3121
2	8400	0	801	000	Grundbesitz	Veräußerungen von Grundstücken und d	95.800,00	6.827,24	6.827,24	<b>88.972,76</b>	Gewinn vom Grundstk.ve	2116	3312
2	8420	0	810	000	Waldbesitz	Leistungserlöse	30.000,00	23.579,13	23.579,13	<b>6.420,87</b>	geringere Erlöse	2114	3114
2	8500	0	813	000	WVA	Erträge aus der Auflösung von Investitio	0,00	20.538,46	20.538,46	<b>-20.538,46</b>	entsteht durch Afa	2127	
2	8500	0	821	000	WVA	Zinserträge aus Finanzderivate n mit Gru	0,00	7.500,78	7.500,78	<b>-7.500,78</b>	früher KPC-Förderung	2131	3131
2	8500	0	860	000	WVA	Zinsenzuschuß des Bundes UWWF	9.200,00	0,00	0,00	<b>9.200,00</b>	Buchung auf Post 821	2121	3121
2	8510	0	813	000	Abwasser	Erträge aus der Auflösung von Investitio	0,00	36.839,10	36.839,10	<b>-36.839,10</b>	entsteht durch Afa	2127	

2	8510	0	821	000	Abwasser	Zinserträge aus Finanzderivate n mit Gru	0,00	2.324,19	2.324,19	-2.324,19	früher KPC-Förderung	2131	3131
2	8530	2	811	000	Gemeindehaus Nr. 20	Einnahmen aus Vermietung	16.900,00	18.834,49	18.834,49	-1.934,49	Mietnachzahlungen	2115	3115
2	8530	2	811	100	Gemeindehaus Nr. 20	Betriebskostenabrechnung	5.000,00	5.165,13	5.165,13	-165,13	Mietnachzahlungen	2115	3115
2	8530	3	802	000	Gemeindehaus Nr. 12	Veräußerungen von Gebäuden und Baut	70.000,00	0,00	0,00	70.000,00	nocht nicht verkauft	2116	3313
2	8533	0	811	000	Almhaus Hochbärneck	Einnahmen aus Verpachtung Almhaus	9.000,00	6.725,25	6.725,25	2.274,75	Mindereinn. Corona	2115	3115
2	8533	0	811	100	Almhaus Hochbärneck	Betriebskosten	3.700,00	2.092,80	2.092,80	1.607,20	Mindereinn. Corona	2115	3115
2	8537	1	808	000	Freibad	Veräußerung von Handelswaren - Einna	5.000,00	6.803,05	6.803,05	-1.803,05	Mehreinnahmen	2116	3116
2	8537	1	808	100	Freibad	Veräußerung von Handelswaren - Einna	4.900,00	6.899,16	6.899,16	-1.999,16	Mehreinnahmen	2116	3116
2	8537	1	810	100	Freibad	Eintrittserlöse Freibad	2.400,00	3.624,33	3.624,33	-1.224,33	Mehreinnahmen	2114	3114
2	8537	1	811	000	Freibad	Einnahmen aus Ver- mietung	1.000,00	0,00	0,00	1.000,00	wurde nicht vermietet	2115	3115
2	8537	1	813	000	Freibad	Erträge aus der Auflösung von Investitio	0,00	1.261,77	1.261,77	-1.261,77	entsteht durch Afa	2127	
2	8537	2	811	000	Clubgebäude Bodinggraben	Einnahmen aus Vermietung	6.600,00	728,40	728,40	5.871,60	wurde nicht vermietet	2115	3115
2	8537	2	811	100	Clubgebäude Bodinggraben	Mieteinnahmen Wohnung Haus Nr. 54	0,00	474,14	474,14	-474,14	Miete f. Feiern	2115	3115
2	8537	2	813	000	Clubgebäude Bodinggraben	Erträge aus der Auflösung von Investitio	0,00	1.256,84	1.256,84	-1.256,84	entsteht durch Afa	2127	
2	9200	0	830	000	Gemeindeabgaben	Grundsteuer A	15.700,00	18.808,88	18.982,38	-3.282,38	Mehreinnahmen	2111	3111
2	9200	0	831	000	Gemeindeabgaben	Grundsteuer B	53.200,00	45.018,50	39.797,25	13.402,75	Mehreinnahmen	2111	3111
2	9200	0	833	100	Gemeindeabgaben	Komunalsteuer	30.000,00	77.049,22	75.495,14	-45.495,14	Mehreinn. Betriebsgebie	2111	3111
2	9200	0	856	000	Gemeindeabgaben	Verwaltungsabgaben	4.100,00	4.442,15	4.442,15	-342,15	Mehreinnahmen	2111	3111
2	9200	0	857	000	Gemeindeabgaben	Kommissionsgebühren	500,00	1.060,80	1.060,80	-560,80	Mehreinnahmen	2111	3111
2	9210	0	834	000	Get. Abgaben Land/Gemeinde	Fremdenverkehrsabgaben	4.200,00	1.604,15	1.604,15	2.595,85	aufgrund Corona	2111	3111
2	9210	0	861	100	Get. Abgaben Land/Gemeinde	Zuschlag Bundesautomaten	0,00	393,85	393,85	-393,85	lt. Ertragsanteile	2121	3121
2	9250	0	859	400	Ertragsanteile	Nach abgestuften Bevölkerungss chl.	1.033.000,00	1.076.759,12	1.076.759,12	-43.759,12	lt. Ertragsanteile	2112	3112
2	9400	0	861	000	Zuschüsse des Landes	Laufende Transferzahlungen von Länder	136.900,00	138.224,93	138.224,93	-1.324,93	lt. Ertragsanteile	2121	3121
2	9410	0	861	000	Finanzzuweisung	BZ § 24 Abs. 1	200.500,00	201.207,00	201.207,00	-707,00	Mehreinnahmen	2121	3121
2	9470	0	829	003	Sonstige Zuschüsse Land	Ersatz Katastrophenschäden Lan	0,00	1.038,54	1.038,54	-1.038,54	Mehreinnahmen	2116	3116
2	9470	0	861	002	Sonstige Zuschüsse Land	Unterstützungspaket Covid 19	0,00	13.571,02	13.571,02	-13.571,02	Mehreinnahmen	2121	3121
5	0290	0	063	000	Amtsgebäude	Im Bau befindliche Anlagen (Am ts-, Betr	93.500,00	3.720,00	3.720,00	89.780,00	Projekt nocht nicht durch		3415
5	0310	0	070	100	Raumplanung	Raumordnungskonzept	30.000,00	0,00	0,00	30.000,00	Projekt nocht nicht durch		3411
5	2403	0	006	000	Kindergarten neu	Sonstige Grundstückseinrichtun gen	14.800,00	25.086,92	25.086,92	-10.286,92	Mehraufwand		3412
5	2403	0	010	000	Kindergarten neu	Kindergarten	419.100,00	423.838,33	423.838,33	-4.738,33	Mehraufwand		3413
5	6120	0	002	000	Gemeindestraßen	Straßenbauten	40.000,00	0,00	0,00	40.000,00	Gehsteig, Proj. Noch nich		3412
5	7100	0	002	000	Landw. Wegebau	GW-Instandhaltung	0,00	14.537,30	14.537,30	-14.537,30	GW Peutenburg		3412
5	7100	0	346	100	Landw. Wegebau	Darlehensrückzahlung	65.900,00	0,00	0,00	65.900,00	Rückz. Nicht durchgef.		3614
5	7710	0	005	000	Fremdenverkehr	Parkautomat	8.900,00	11.026,22	11.026,22	-2.126,22	Mehrkosten		3412
5	8150	0	006	000	Kinderspielplatz	Sonstige Grundstückseinrichtun gen	20.200,00	21.822,17	21.822,17	-1.622,17	Mehrkosten		3412
5	8210	0	040	000	Fuhrpark	Fahrzeugausrüstung	3.000,00	0,00	0,00	3.000,00	Nicht gekauft		3414
5	8500	0	061	000	WVA	Im Baubef. Anlagen (WVA BA 8	429.000,00	213.764,73	213.764,73	215.235,27	Minderaufwand		3413
5	9140	0	081	000	Beteiligungen	Beteiligungen an assoziierten Unternehr	5.900,00	3.850,00	3.850,00	2.050,00	wird 2022 überw.		3417
6	0310	0	301	000	Raumordnung	Kapitaltransfers von Ländern, Landesfon	3.000,00	0,00	0,00	3.000,00	Proj. Nicht durchgeführt		3331
6	0310	0	346	100	Raumordnung	Darlehenszuzählung	27.000,00	0,00	0,00	27.000,00	Proj. Nicht durchgeführt		3514
6	1630	0	040	000	Feuerwehr	Freiwillige Feuerwehren	24.000,00	0,00	0,00	24.000,00	Proj. Nicht durchgeführt		3314
6	2110	0	301	000	Volksschule	Kapitaltransfers von Ländern, Landesfon	1.200,00	3.100,00	3.100,00	-1.900,00	Förderungen		3331
6	2403	0	301	000	KG neu	Kapitaltransfers von Ländern, Landesfon	920.000,00	916.120,45	916.120,45	3.879,55	Förderungen		3331

6	2403	0	309	000	KG neu	Kapitaltransfers von der Europ äischen U	890.000,00	894.979,58	894.979,58	-4.979,58	Förderungen		3335
6	3630	1	242	000	Ortsbild	Darlehensrückzahlung everbände (ohne	33.400,00	0,00	0,00	33.400,00	neue Post		3321
6	3630	1	248	000	Ortsbild	Darlehen an Beteiligungen	0,00	33.333,34	33.333,34	-33.333,34	neue Post		3322
6	8150	0	301	000	Park- und Gartenanlage	Kapitaltransfers von Ländern, Landesfon	4.000,00	0,00	0,00	4.000,00	Förderung G21 noch nich		3331
6	8400	0	000	000	Grundbesitz	Bebaute Grundstücke	0,00	88.972,76	88.972,76	-88.972,76	Teilbetrag Grundstückver		3312
6	8500	0	300	001	WVA	KPC Förderung Bund	9.200,00	0,00	0,00	9.200,00	neue Post		3331
6	8500	0	301	000	WVA	Förderung NÖWWF Landesfonds und La	167.400,00	0,00	0,00	167.400,00	Förderung fehlt nocht		3331
6	8500	0	307	000	WVA	Anschlußgebühr	6.000,00	412,15	412,15	5.587,85	Rest wird 2022 abger.		3334
6	8510	0	300	000	Kanal	Bundesförderung	0,00	3.895,50	3.895,50	-3.895,50	neue Post		3331
6	8510	0	300	002	Kanal	KPC Förderung Bund ABA	0,00	0,00	13.150,81	-13.150,81	neue Post		3331
6	8510	0	307	000	Kanal	Anschlussgebühr	2.300,00	795,90	795,90	1.504,10	Rest 2022		3334
6	8537	1	300	000		Bundesförderung	7.700,00	11.379,00	11.379,00	-3.679,00	Förderung KIP und KPC		3331
6	8537	2	300	000		Bundesförderung	7.200,00	12.160,00	12.160,00	-4.960,00	Förderung KIP und KPC		3331

