

Gemeinde **St. Anton an der Jeßnitz**

Bezirk **Scheibbs**

Land **Niederösterreich**



**Voranschlag 2020
und
Mittelfristiger Finanzplan
2020 bis 2024**

20.12.2019

Inhaltsverzeichnis

Vorbericht	1
Mittelfristiger Finanzplan	
Mittelfristiger Finanzplan - Ergebnisvoranschlag	13
Mittelfristiger Finanzplan - Finanzierungsvoranschlag	15
Mittelfristiger Finanzplan - Voranschlagsquerschnitt	17
Gesamthaushalt	
Ergebnisvoranschlag	29
Ergebnisvoranschlag (bereinigt um interne Vergütungen)	31
Finanzierungsvoranschlag	33
Finanzierungsvoranschlag (bereinigt um interne Vergütungen)	35
Voranschlagsquerschnitt	37
Bereichsbudgets	
Bereichsbudget 0 - Vertretungskörper und allgemeine Verwaltung	41
Bereichsbudget 1 - Öffentliche Ordnung und Sicherheit	47
Bereichsbudget 2 - Unterricht, Erziehung, Sport und Wissenschaft	53
Bereichsbudget 3 - Kunst, Kultur und Kultus	59
Bereichsbudget 4 - Soziale Wohlfahrt und Wohnbauförderung	65
Bereichsbudget 5 - Gesundheit	71
Bereichsbudget 6 - Straßen- und Wasserbau, Verkehr	77
Bereichsbudget 7 - Wirtschaftsförderung	83
Bereichsbudget 8 - Dienstleistungen	89
Bereichsbudget 9 - Finanzwirtschaft	95
Detailnachweis	
Gruppe 0 - Vertretungskörper und allgemeine Verwaltung	101
Gruppe 1 - Öffentliche Ordnung und Sicherheit	121

Gruppe 2 - Unterricht, Erziehung, Sport und Wissenschaft	131
Gruppe 3 - Kunst, Kultur und Kultus	159
Gruppe 4 - Soziale Wohlfahrt und Wohnbauförderung	175
Gruppe 5 - Gesundheit	183
Gruppe 6 - Straßen- und Wasserbau, Verkehr	193
Gruppe 7 - Wirtschaftsförderung	207
Gruppe 8 - Dienstleistungen	219
Gruppe 9 - Finanzwirtschaft	255
Nachweis der Investitionstätigkeit und deren Finanzierung	273
Anlagen	
Anlage 6a - Nachweis über Transferzahlungen	275
Anlage 6b - Nachweis der Haushaltsrücklagen und Zahlungsmittelreserven	277
Anlage 6c - Einzelnachweis über Finanzschulden und Schuldendienst gem. § 32 Abs. 1 und 2	279
Anlage 6f - Nachweis über haushaltsinterne Vergütungen	283
Dienstpostenplan und Personalkosten	285

Vorbericht
zum Voranschlag 2020
gemäß § 3 der NÖ Gemeindehaushaltsverordnung
(NÖ GHVO)

Entwicklung des Haushaltspotenzials

Entwicklung des Haushaltspotenzials



Erläuterung:


Das Haushaltspotential hat seine Grundlage in § 67 Z. 11 der NÖ Gemeindeordnung 1973 (NÖ GO 1973) und ist erstmals im Voranschlag 2020 auszuweisen. Die Angaben zu den Vorjahren entfallen daher.

Haushaltspotential: Differenz der wiederkehrenden Mittelaufbringungen abzüglich der wiederkehrenden Mittelverwendungen unter Berücksichtigung der entsprechenden Forderungen und Verbindlichkeiten.

Das Haushaltspotenzial ist eine wichtige Kenngröße und gibt die aktuelle Leistungsfähigkeit der Gemeinde wieder. Das schafft Vergleichbarkeit mit der bisherigen Rechtslage, aus der Überschüsse und Abgänge abzuleiten waren und dient der Transparenz.

Aufgrund eines Softwareproblems kann diese Größe nicht dargestellt werden.

Entwicklung des Nettoergebnisses



Erläuterung:

Beim Nettoergebnis handelt es sich um das Ergebnis des Ergebnisvoranschlags und ist erstmals für das Haushaltsjahr 2020 auszuweisen. Die Angaben zu den Vorjahren entfallen daher.

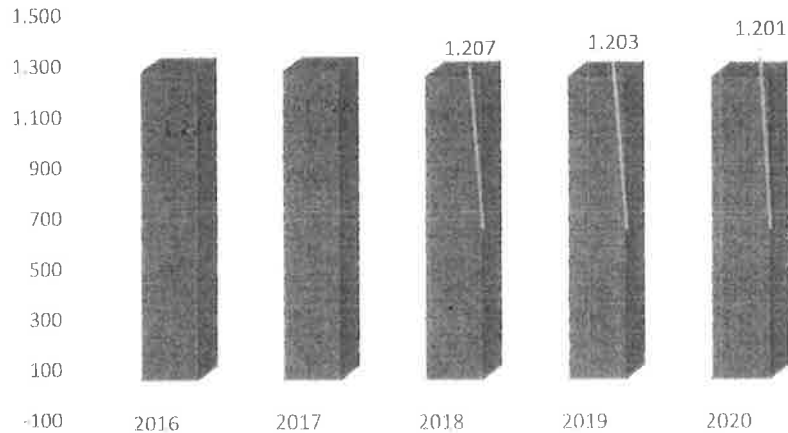
Ein positives Nettoergebnis bedeutet, dass die Erträge voraussichtlich ausreichend sein werden, die Aufwendungen für die kommunalen Leistungen (inklusive des Werteverzehrs des Anlagevermögens in Form der Abschreibungen) abzudecken.

Ein negatives Nettoergebnis heißt, dass dies nicht zur Gänze (in der Höhe des negativen Wertes) möglich ist.

Aufgrund der Berücksichtigung der Afa in der Höhe von € 560.800,-- ist eine negativer Wert ausgewiesen.

Entwicklung der Volkszahl gemäß § 10 Abs. 7 FAG 2017, BGBl. I Nr. 116/2016 in der Fassung BGBl. I Nr. 106/2018

Entwicklung Volkszahl gemäß § 10 Abs. 7
FAG 2017



Erläuterung:

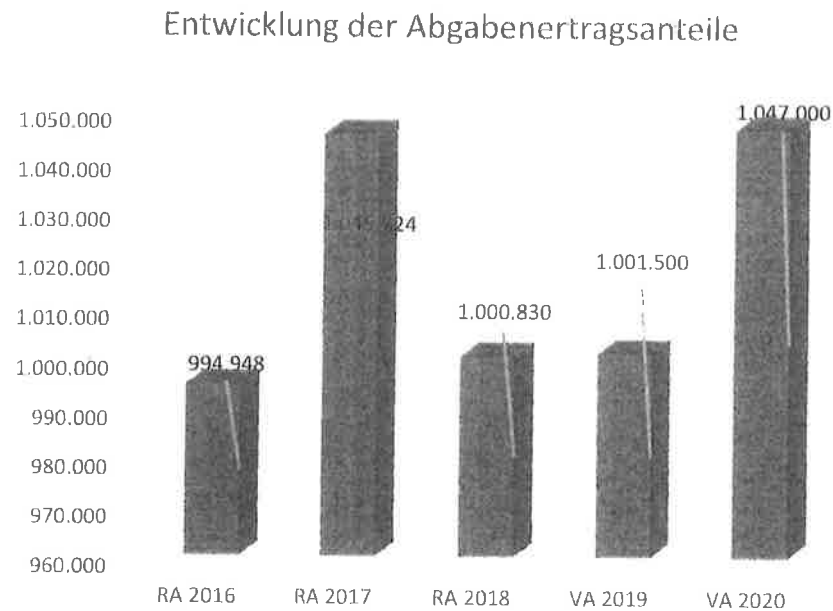
Die Volkszahl gemäß § 10 Abs. 7 FAG 2017 wird jährlich von der Bundesanstalt Statistik Austria zum Stichtag 31. Oktober festgestellt und wirkt mit dem Beginn des übernächsten Kalenderjahres. Sie dient für die Berechnung der Abgabenertragsanteile und darf nicht automatisch mit der Volkszahl für die Berechnung der Gemeinderatsmandate verwechselt werden.

Eine Erhöhung bzw. Verminderung der Volkszahl (jährlich) ist ein wesentlicher Indikator für die Berechnung der Abgabenertragsanteile.

Beispielsweise Begründung durch die Gemeinde:

Die Gemeinde verzeichnet seit Jahren eine beständige Verminderung der Einwohnerzahl. Das ist aufgrund des hohen Anteils an der älteren Bevölkerung sowie das geringe Vorhandensein von Baugründen.

Entwicklung der Abgabenertragsanteile



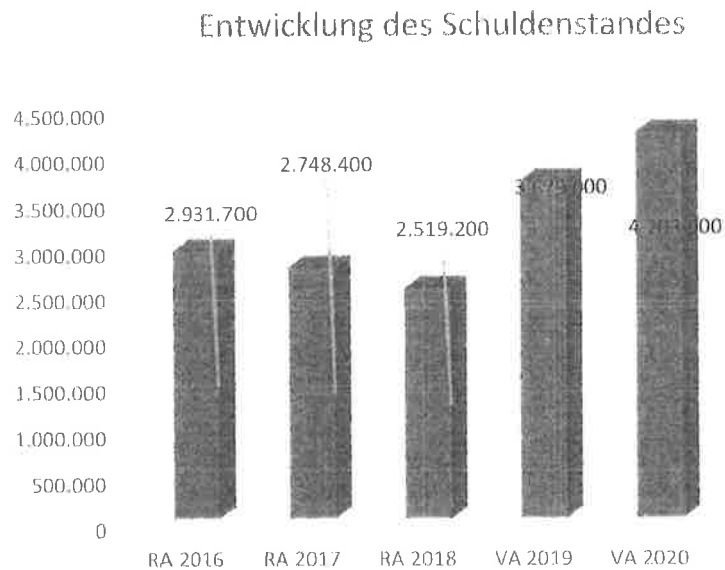
Erläuterung:

Die Gebietskörperschaften (Bund, Länder und Gemeinden) erhalten auf Basis des aktuellen Finanzausgleichs aus den gemeinschaftlichen Bundesabgaben (z.B. Umsatzsteuer, Körperschaftssteuer, Lohnsteuer, Versicherungssteuer, Mineralölsteuer, Normverbrauchsabgabe, Tabaksteuer udgl.) entsprechende Anteile. Im Bereich der Gemeinden spielen dabei die Volkszahl und der abgestufte Bevölkerungsschlüssel eine besondere Rolle. Die sogenannten „Abgabenertragsanteile“ bilden in den meisten Gemeinden die wichtigste Einnahmequelle.

Ein Steigen der Abgabenertragsanteile weist auch auf eine Erhöhung der Volkszahl hin.

Beispielsweise Begründung durch die Gemeinde: siehe Folie „Entwicklung Volkszahl“

Entwicklung des Schuldenstandes



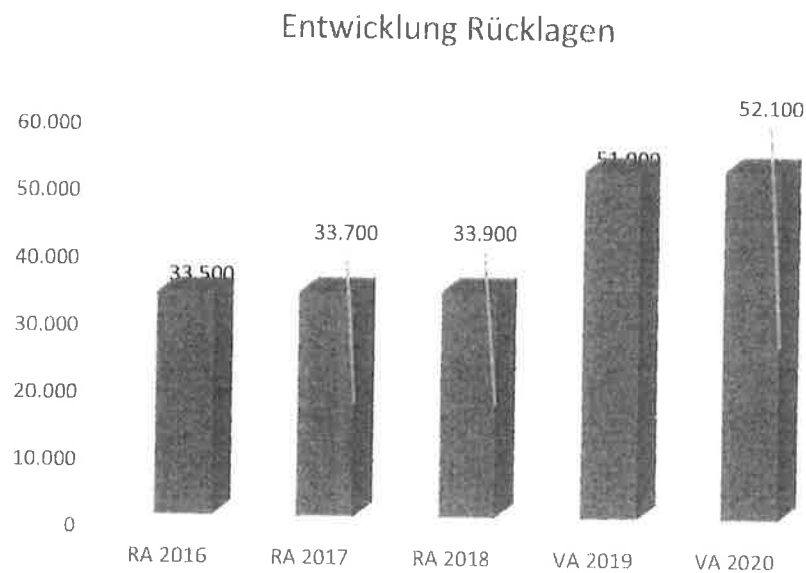
Erläuterung:

Die Entwicklung des Schuldenstandes zeigt auf, inwieweit der Schuldenstand über die Jahre erhöht oder reduziert wird.

Beispielsweise Begründung durch die Gemeinde:

Die Erhöhung des Schuldenstandes im VA 2019 ist im Bereich des Kindergartenbaues begründet, Im VA 2020 ist eine zusätzliche Darlehensaufnahme für den Ankauf des Feuerwehrautos sowie für die Errichtung der Lichtschrankenanlage geplant. 2021 wird das Darlehen für den Kindergartenbau zur Gänze zurückgezahlt.

Entwicklung der Rücklagen mit Zahlungsmittelreserve



Erläuterung:

Die Entwicklung der Rücklagen zeigt an, inwieweit Rücklagen vorhanden sind und ob Rücklagen aufgebaut bzw. aufgebraucht werden.

Beispielsweise Begründung durch die Gemeinde:

Die Erhöhung der Rücklagen im VA 2019 ergibt sich aufgrund eines Sollüberschusses bei der WVA.

Entwicklung der Finanzkraft für die Umlagenberechnung



Erläuterung:

Die Finanzkraft einer Gemeinde wird aus den

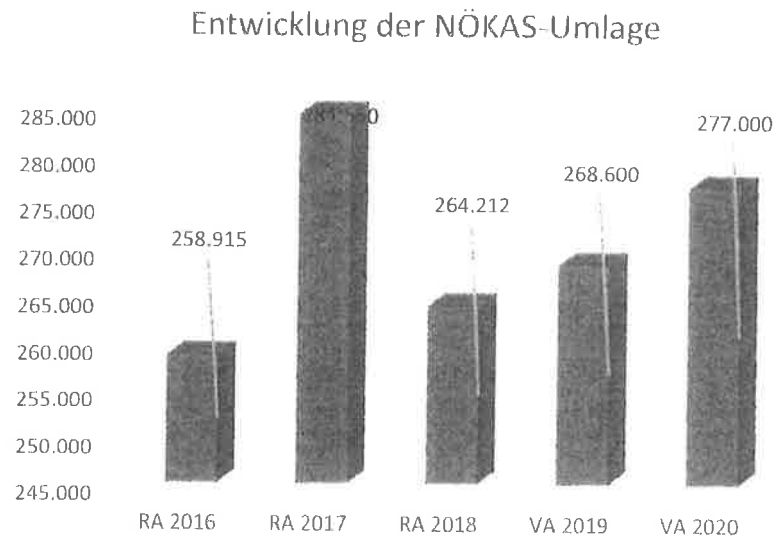
- Erträgen der ausschließlichen Gemeindeabgaben ohne die Gebühren für die Benützung von Gemeindevorrichtungen und -anlagen und ohne die Interessentenbeiträge von Grundstückseigentümern und Anrainern und
- Ertragsanteilen an den gemeinschaftlichen Bundesabgaben ohne Spielbankenabgabe

ermittelt.

Basis für die Ermittlung der Finanzkraft sind die tatsächlichen Beträge aufgrund der Rechnungsabschlüsse.

Die Darstellung der Entwicklung der Finanzkraft für die Umlagenberechnung hat insbesondere auf die Beitragsleistung der Gemeinden zum NÖ Krankenanstaltensprengel (NÖKAS) und zur Sozialumlage Auswirkungen. Eine Erhöhung oder Reduktion/Verminderung der Finanzkraft wirkt sich unmittelbar auf die Beitragsleistung aus.

Entwicklung der NÖKAS-Umlage



Erläuterung:

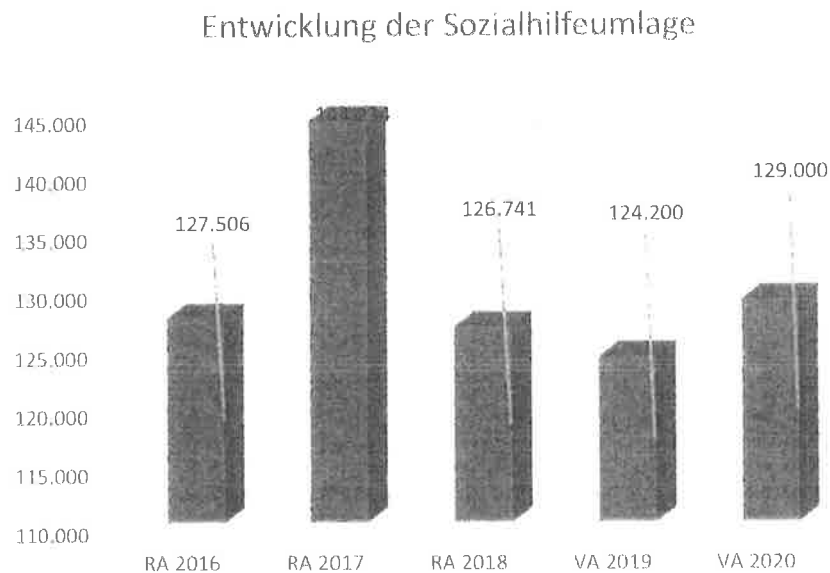
Das Landesgebiet ist Beitragsbezirk und Krankenanstaltensprengel für alle öffentlichen Krankenanstalten in Niederösterreich. Beitragsbezirk und Krankenanstaltensprengel sind ein Gemeindeverband. Dem Gemeindeverband gehören alle Gemeinden Niederösterreichs an. Der Gemeindeverband ist juristische Person, er hat seinen Sitz am Sitz der Landesregierung und trägt die Bezeichnung "NÖ Krankenanstaltensprengel" (§ 61 Abs. 1 NÖ Krankenanstaltengesetz - NÖ KAG).

Die Gemeinden haben an den NÖ Krankenanstaltensprengel monatliche Beiträge zu leisten. Berechnungsgrundlage bilden dabei die Volkszahl und die Finanzkraft der Gemeinden. Steigerungen bei der Volkszahl und bei der Finanzkraft führen daher zu höheren Beitragsleistungen bei den Gemeinden.

Diese monatlichen Beiträge werden von den der Gemeinde gebührenden monatlichen Vorschüsse auf die Ertragsanteile an den gemeinschaftlichen Bundesabgaben einbehalten.

Ab dem RA 2017 ändert sich der Überweisungsintervall der NÖ Landesregierung. Die Dezemberertragsanteile wurde auch bereits im Dezember 2017 eingebucht. Die Ertragsanteile vom Dezember 2016 sind ebenfalls erst 2017 im Jänner eingelangt, somit ist ein Mehrbetrag entstanden.

Entwicklung der Sozialhilfeumlage



Erläuterung:

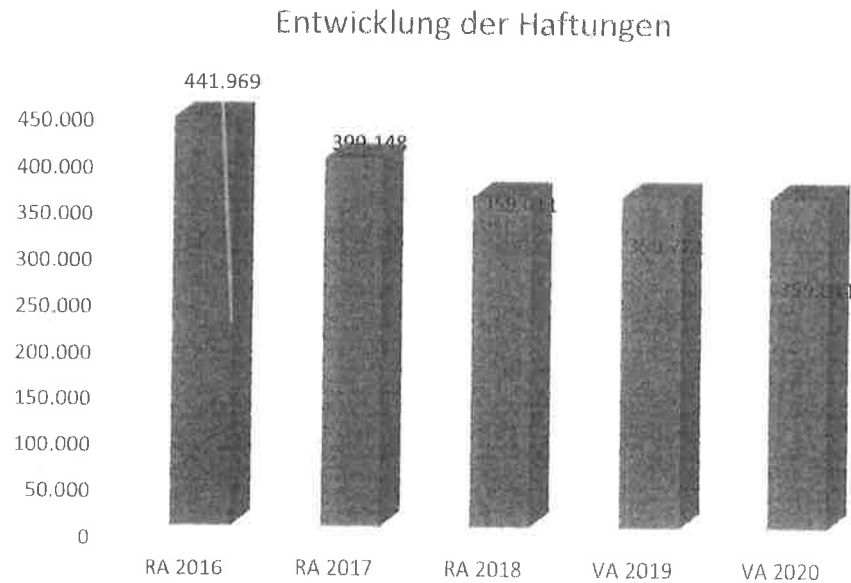
Die Gemeinden haben jährlich einen Beitrag zu den vom Land zu tragenden Kosten der Sozialhilfe, die nicht durch Kostenbeitrags- und Ersatzleistungen oder durch sonstige für Zwecke der Sozialhilfe bestimmte Zuschüsse gedeckt sind, in der Höhe von 50 % an das Land zu entrichten (§ 44 NÖ Sozialhilfe-Ausführungsgesetz – NÖ SAG).

Die Leistungen für die Sozialhilfe-Umlage werden von der Landesregierung auf die einzelnen Gemeinden nach ihrer Finanzkraft (Finanzkraft für die Umlagenberechnung) aufgeteilt.

Diese monatlichen Beiträge werden von den der Gemeinde gebührenden monatlichen Vorschüssen auf die Ertragsanteile an den gemeinschaftlichen Bundesabgaben einbehalten.

Änderung ab RA 2017 des Abrechnungsintervall durch die NÖ Landesregierung.

Entwicklung der Haftungen



Erläuterung:

Eine Gemeinde darf Bürgschaften und sonstige Haftungen nur übernehmen, wenn hierfür ein besonderes Interesse der Gemeinde gegeben ist, der Schuldner nachweist, dass eine ordnungsgemäße Verzinsung und Tilgung gesichert ist, die Haftungen befristet sind, der Betrag, für den haftet wird, ziffernmäßig bestimmt ist und die Gemeinde den daraus folgenden Zahlungsverpflichtungen nachkommen kann (vgl. § 78 Abs. 1 NÖ Gemeindeordnung 1973).

Beispielsweise Begründung durch die Gemeinde:

Die Gemeinde hat Haftungen beim Verein Nahwärme sowie für den Naturpark Ötscher Tormäuer GmbH. Übernommen.

Mittelfristiger Finanzplan 2020 - Ergebnisvoranschlag Gesamthaushalt

MVAG Ebene	MVAG Code	Mittelverwendungs- und -aufbringungsgruppen (1. Ebene)	Voranschlag 2020	Finanzplan 2021	Finanzplan 2022	Finanzplan 2023	Finanzplan 2024
1	211	Erträge aus der operativen Verwaltungstätigkeit	1.681.400	1.688.200	1.707.300	1.726.900	1.738.700
1	212	Erträge aus Transfers	641.400	464.600	469.100	473.600	478.200
1	213	Finanzerträge	200	200	200	200	200
SU	21	Summe Erträge	2.323.000	2.153.000	2.176.600	2.200.700	2.217.100
1	221	Personalaufwand	419.900	456.400	466.300	476.500	487.100
1	222	Sachaufwand (ohne Transferaufwand)	1.227.100	1.170.000	1.167.200	1.172.200	1.171.800
1	223	Transferaufwand (laufende Transfers und Kapitaltransfers)	1.108.700	922.500	939.700	957.300	973.300
1	224	Finanzaufwand	42.000	37.600	35.200	31.200	27.400
SU	22	Summe Aufwendungen	2.797.700	2.586.500	2.608.400	2.637.200	2.659.600
SA0	SA0	(0) Nettoergebnis (21 - 22)	-474.700	-433.500	-431.800	-436.500	-442.500
1	230	Entnahmen von Haushaltsrücklagen	10.000	10.000	10.000	10.000	10.000
1	240	Zuweisungen an Haushaltsrücklagen	10.200	10.200	10.200	10.400	10.400
SU	23	Summe Haushaltsrücklagen	-200	-200	-200	-400	-400
SA00	SA00	Nettoergebnis nach Zuweisung und Entnahmen von Haushaltsrücklagen (SA 0 +/- SU 23)	-474.900	-433.700	-432.000	-436.900	-442.900

Mittelfristiger Finanzplan 2020 - Finanzierungsvoranschlag Gesamthaushalt

MVAG Ebene	MVAG Code	Mittelverwendungs- und -aufbringungsgruppen (1. Ebene)	Voranschlag 2020	Finanzplan 2021	Finanzplan 2022	Finanzplan 2023	Finanzplan 2024
1	311	Einzahlungen aus der operativen Verwaltungstätigkeit	1.681.400	1.688.200	1.707.300	1.726.900	1.738.700
1	312	Einzahlungen aus Transfers (ohne Kapitaltransfers)	641.400	464.600	469.100	473.600	478.200
1	313	Einzahlungen aus Finanzerträgen	200	200	200	200	200
SU	31	Summe Einzahlungen operative Gebarung	2.323.000	2.153.000	2.176.600	2.200.700	2.217.100
1	321	Auszahlungen aus Personalaufwand	386.900	431.600	441.500	451.700	462.300
1	322	Auszahlungen aus Sachaufwand (ohne Transferaufwand)	666.300	616.900	614.100	619.100	618.700
1	323	Auszahlungen aus Transfers (ohne Kapitaltransfers)	730.100	746.200	763.400	781.000	797.000
1	324	Auszahlungen aus Finanzaufwand	42.000	37.600	35.200	31.200	27.400
SU	32	Summe Auszahlungen operative Gebarung	1.825.300	1.832.300	1.854.200	1.883.000	1.905.400
SA1	SA1	Saldo (1) Geldfluss aus der Operativen Gebarung (31 - 32)	497.700	320.700	322.400	317.700	311.700
1	331	Einzahlungen aus der Investitionstätigkeit	24.000	0	0	0	0
1	332	Einzahlungen aus der Rückzahlung von Darlehen sowie gewährten Vorschüssen	33.400	33.400	33.400	33.400	33.400
1	333	Einzahlungen aus Kapitaltransfers	132.400	1.810.500	0	0	0
SU	33	Summe Einzahlungen investive Gebarung	189.800	1.843.900	33.400	33.400	33.400
1	341	Auszahlungen aus der Investitionstätigkeit	2.066.200	0	0	0	0
1	342	Auszahlungen von gewährten Darlehen sowie gewährten Vorschüssen	0	0	0	0	0
1	343	Auszahlungen aus Kapitaltransfers	378.600	176.300	176.300	176.300	176.300
SU	34	Summe Auszahlungen investive Gebarung	2.444.800	176.300	176.300	176.300	176.300
SA2	SA2	Saldo (2) Geldfluss aus der Investiven Gebarung (33 - 34)	-2.255.000	1.667.600	-142.900	-142.900	-142.900
SA3	SA3	Saldo (3) Nettofinanzierungssaldo (Saldo 1+ Saldo 2)	-1.757.300	1.988.300	179.500	174.800	168.800
1	351	Einzahlungen aus der Aufnahme von Finanzschulden	1.941.800	1.000	1.000	1.000	1.000
1	353	Einzahlungen infolge eines Kapitaltausch bei derivativen Finanzinstrumenten mit Grundgeschäft	0	0	0	0	0
1	355	Einzahlungen aus dem Abgang von Finanzinstrumenten	0	0	0	0	0
SU	35	Summe Einzahlungen aus der Finanzierungstätigkeit	1.941.800	1.000	1.000	1.000	1.000
1	361	Auszahlungen aus der Tilgung von Finanzschulden	238.500	1.952.500	246.800	216.400	196.400
1	363	Auszahlungen infolge eines Kapitaltausch bei derivativen Finanzinstrumenten mit Grundgeschäft	0	0	0	0	0
1	365	Auszahlungen für den Erwerb von Finanzinstrumenten	0	0	0	0	0
SU	36	Summe Auszahlungen aus der Finanzierungstätigkeit	238.500	1.952.500	246.800	216.400	196.400
SA4	SA4	Saldo (4) Geldfluss aus der Finanzierungstätigkeit (35 - 36)	1.703.300	-1.951.500	-245.800	-215.400	-195.400
SA5	SA5	Saldo (5) Geldfluss aus der voranschlagswirksamen Gebarung (Saldo 3 + Saldo 4)	-54.000	36.800	-66.300	-40.600	-26.600
1	411	Einzahlungen aus nicht voranschlagswirksamen Forderungen	0	0	0	0	0
1	412	Einzahlungen aus nicht voranschlagswirksamen Verbindlichkeiten	0	0	0	0	0

MVAG Ebene	MVAG Code	Mittelverwendungs- und -aufbringungsgruppen (1. Ebene)	Voranschlag 2020	Finanzplan 2021	Finanzplan 2022	Finanzplan 2023	Finanzplan 2024
1	413	Einzahlungen aus der Aufnahme von zur Kassenstärken eingegangenen Geldverbindlichkeiten (Barvorlagen)	0	0	0	0	0
SU	41	Summe Einzahlungen aus der nicht voranschlagswirksamen Gebarung	0	0	0	0	0
1	421	Auszahlungen aus nicht voranschlagswirksamen Forderungen	0	0	0	0	0
1	422	Auszahlungen aus nicht voranschlagswirksamen Verbindlichkeiten	0	0	0	0	0
1	423	Auszahlungen zur Tilgung von zur Kassenstärkung eingegangenen Geldverbindlichkeiten (Barvorlage)	0	0	0	0	0
SU	42	Summe Auszahlungen aus der nicht voranschlagswirksamen Gebarung	0	0	0	0	0
SA6	SA6	Geldfluss aus der nicht voranschlagswirksamen Gebarung	0	0	0	0	0
SA7	SA7	Veränderung an Liquiden Mitteln (Saldo 5 + Saldo 6)	-54.000	36.800	-66.300	-40.600	-26.600

Voranschlagsquerschnitt - Mittelfristiger Finanzplan 2021

I. Querschnitt

KZ	Bezeichnung	Zuordnung der Aufwands- und Ertragsgruppen	Summe Haushalt	davon A 85-89	Summe ohne A 85-89
	Erträge der operativen Gebarung/Einzahlungen aus Abgaben				
10	Einzahlungen aus eigenen Abgaben	Unterklasse 83 bis 85 ohne Gruppen 852, 858 und 859	106.700	0	106.700
11	Erträge aus Ertragsanteilen	Gruppen 858 und 859	1.065.900	0	1.065.900
12	Gebühren für die Benützung von Gemeindeeinrichtungen und -anlagen	Gruppe 852	181.200	181.200	0
13	Erträge aus Leistungen	Unterklasse 81 ohne Gruppen 811, 817, 818 und 819	55.600	3.900	51.700
14	Erträge aus Besitz und wirtschaftlicher Tätigkeit	Gruppen 811, 820, 822, 823	100.700	77.900	22.800
15	Transfererträge von Trägern des öffentlichen Rechts	Gruppen 860 bis 863, 888	293.700	37.200	256.500
16	Sonstige Transfererträge	Gruppen 809, 864 bis 868, 880	5.900	0	5.900
17	Gewinnentnahmen der Gemeinde von Unternehmungen und marktbestimmten Betrieben der Gemeinde (A 85-89)	Gruppe 869 und 879	0	0	0
18	Erträge aus Veräußerungen und sonstige Erträge	Gruppen 814, 815, 824, 827, 828 und 829	167.300	0	167.300
19	Summe 1 (Erträge)		1.977.000	300.200	1.676.800

	Aufwendungen der operativen Gebarung				
20	Personalaufwand	Klasse 5 ohne nicht finanzierungswirksame Konten	431.600	20.400	411.200
21	Pensionen und sonstige Ruhebezüge	Gruppen 760, 761	41.000	0	41.000
22	Bezüge der gewählten Organe	Gruppe 721	86.500	0	86.500
23	Gebrauchs- und Verbrauchsgüter, Handelswaren	Klasse 4	65.700	9.300	56.400
24	Verwaltungs- und Betriebsaufwand	Klasse 6 ohne Gruppen 650 bis 655, 657, 658, 680 bis 687, 689, 690, 694 bis 699; Unterklassen 70 bis 72 ohne Gruppen 706 und 721; Gruppe 790	468.300	90.000	378.300
25	Zinsen für Finanzschulden	Gruppen 650, 651, 653 und 657	33.900	19.700	14.200
26	Laufende Transfers an Träger des öffentlichen Rechts	Gruppen 750 bis 754	576.000	0	576.000
27	Sonstige laufende Transfers	Gruppen 755 bis 757, 759, 764, 768, 780 und 781	129.200	32.000	97.200
28	Gewinnentnahmen der Gemeinde von Unternehmungen und marktbestimmten Betrieben der Gemeinde (A 85-89)	Gruppe 769	0	0	0
29	Summe 2 (Aufwendungen)		1.832.200	171.400	1.660.800

91	SALDO 1: Ergebnis der operativen Gebarung	Summe 1 minus Summe 2	144.800	128.800	16.000
----	--	------------------------------	----------------	----------------	---------------

KZ	Bezeichnung	Zuordnung Abgang/Zugang zu den Bestandskonten und der Kapitaltransferkonten	Summe Haushalt	davon A 85-89	Summe ohne A 85-89
	Vermögensgebarung mit Kapitaltransfers ohne Finanztransaktionen				
30	Veräußerung von unbeweglichem Vermögen	Unterklassen 00, 01, 05 und 06; Gruppen 801, 802 und 805 (bei unbeweglichen Kulturgütern)	0	0	0
31	Veräußerung von beweglichem Vermögen	Unterklassen 02 bis 04; Gruppen 100, 113, 120, 150, 159, 170 und 175; Gruppen 803, 804 und 805 (bei beweglichen Kulturgütern)	0	0	0
32	Veräußerung von immateriellen Vermögenswerten	Unterklasse 07	0	0	0
33	Investitionszuschüsse (erhaltene Kapitaltransfers) von Trägern des öffentlichen Rechts	Gruppen 300 bis 303, 309, 871	1.975.500	0	1.975.500
34	Sonstige Investitionszuschüsse (erhaltene Kapitaltransfers)	Gruppen 304 bis 308	0	0	0
39	Summe 3 (Vermögensgebarung mit Kapitaltransfers ohne Finanztransaktionen)		1.975.500	0	1.975.500
	Vermögensgebarung und Kapitaltransfers ohne Finanztransaktionen				
40	Erwerb von unbeweglichem Vermögen	Unterklassen 00, 01 und 05; Gruppen 060, 061 und 063	0	0	0
41	Erwerb von beweglichem Vermögen, Aktivierte Vorräte	Unterklassen 02 bis 04; Gruppe 062; Gruppen 100, 113, 120, 150, 159, 170 und 175	0	0	0
42	Erwerb von immateriellen Vermögenswerten	Unterklasse 07	0	0	0
43	Kapitaltransfers an Träger des öffentlichen Rechts	Gruppen 130 und 135; Gruppen 770 bis 774	15.000	0	15.000
44	Sonstige Kapitaltransfers	Gruppen 775 bis 779, 785 und 786	161.300	0	161.300
49	Summe 4 (Vermögensgebarung und Kapitaltransfers ohne Finanztransaktionen)		176.300	0	176.300
92	SALDO 2: Saldo der Vermögensgebarung ohne Finanztransaktionen	Summe 3 minus Summe 4	1.799.200	0	1.799.200

KZ	Bezeichnung	Zuordnung der Gruppen der Finanzierungsrechnung	nur A 85-89
	Einzahlungen aus Finanztransaktionen		
50	Veräußerung von Beteiligungen und Wertpapieren	Unterklasse 08; Gruppen 223 und 224	0
51	Entnahmen aus Zahlungsmittelreserven	Gruppen 293, 294 und 295	0
52	Einzahlungen aus der Rückzahlung von Darlehen an Träger des öffentlichen Rechts	Gruppen 240 bis 244	0
53	Einzahlungen aus der Rückzahlung von Darlehen an andere und von Bezugsvorschüssen	Gruppen 245 bis 249 und 273	0
54	Aufnahme von Finanzschulden von Trägern des öffentlichen Rechts	Gruppen 340 bis 344, 350 bis 354	1.000
55	Aufnahme von Finanzschulden von anderen	Unterklasse 32; Gruppen 345 bis 349, 355 bis 357	0
58	Ausgleichszahlungen aus Finanzderivaten	Gruppen 821 und 826	0
59	Summe 5 (Einzahlungen aus Finanztransaktionen)		1.000
	Auszahlungen aus Finanztransaktionen		
60	Erwerb von Beteiligungen und Wertpapieren	Unterklasse 08; Gruppen 223 und 224	0
61	Zuführung an Zahlungsmittelreserven	Gruppen 293, 294 und 295	0
62	Gewährung von Darlehen an Träger des öffentlichen Rechts	Gruppen 240 bis 244	0
63	Gewährung von Darlehen an andere und von Bezugsvorschüssen	Gruppen 245 bis 249 und 273	0
64	Rückzahlung von Finanzschulden bei Trägern des öffentlichen Rechts	Gruppen 340 bis 344, 350 bis 354	0
65	Rückzahlung von Finanzschulden bei anderen	Unterklasse 32; Gruppen 345 bis 349, 355 bis 357	132.400
68	Ausgleichszahlungen aus Finanzderivaten	Gruppen 652, 655 und 658	0
69	Summe 6 (Auszahlungen aus Finanztransaktionen)		132.400
93	SALDO 3: Saldo der Finanztransaktionen	Summe 5 minus Summe 6	-131.400
94	SALDO 4:	Summe der Salden 1, 2 und 3	-2.600
II. Ableitung des Finanzierungssaldos			
70	Jahresergebnis Haushalt ohne A 85-89 und ohne Finanztransaktionen	Saldo 1 plus Saldo 2	1.815.200
71	Überrechnung Jahresergebnis A 85-89	Saldo 4 der Spalte "davon A 85-89"	-2.600
95	Finanzierungssaldo („vorläufiges Maastricht-Ergebnis“)		1.812.600

Voranschlagsquerschnitt - Mittelfristiger Finanzplan 2022**I. Querschnitt**

KZ	Bezeichnung	Zuordnung der Aufwands- und Ertragsgruppen	Summe Haushalt	davon A 85-89	Summe ohne A 85-89
	Erträge der operativen Gebarung/Einzahlungen aus Abgaben				
10	Einzahlungen aus eigenen Abgaben	Unterklasse 83 bis 85 ohne Gruppen 852, 858 und 859	106.700	0	106.700
11	Erträge aus Ertragsanteilen	Gruppen 858 und 859	1.085.000	0	1.085.000
12	Gebühren für die Benützung von Gemeindeeinrichtungen und -anlagen	Gruppe 852	181.200	181.200	0
13	Erträge aus Leistungen	Unterklasse 81 ohne Gruppen 811, 817, 818 und 819	55.600	3.900	51.700
14	Erträge aus Besitz und wirtschaftlicher Tätigkeit	Gruppen 811, 820, 822, 823	100.700	77.900	22.800
15	Transfererträge von Trägern des öffentlichen Rechts	Gruppen 860 bis 863, 888	298.200	37.200	261.000
16	Sonstige Transfererträge	Gruppen 809, 864 bis 868, 880	5.900	0	5.900
17	Gewinnentnahmen der Gemeinde von Unternehmungen und marktbestimmten Betrieben der Gemeinde (A 85-89)	Gruppe 869 und 879	0	0	0
18	Erträge aus Veräußerungen und sonstige Erträge	Gruppen 814, 815, 824, 827, 828 und 829	167.300	0	167.300
19	Summe 1 (Erträge)		2.000.600	300.200	1.700.400

	Aufwendungen der operativen Gebarung				
20	Personalaufwand	Klasse 5 ohne nicht finanzierungswirksame Konten	441.500	20.400	421.100
21	Pensionen und sonstige Ruhebezüge	Gruppen 760, 761	42.000	0	42.000
22	Bezüge der gewählten Organe	Gruppe 721	87.300	0	87.300
23	Gebrauchs- und Verbrauchsgüter, Handelswaren	Klasse 4	65.700	9.300	56.400
24	Verwaltungs- und Betriebsaufwand	Klasse 6 ohne Gruppen 650 bis 655, 657, 658, 680 bis 687, 689, 690, 694 bis 699; Unterklassen 70 bis 72 ohne Gruppen 706 und 721; Gruppe 790	464.700	90.000	374.700
25	Zinsen für Finanzschulden	Gruppen 650, 651, 653 und 657	31.500	18.500	13.000
26	Laufende Transfers an Träger des öffentlichen Rechts	Gruppen 750 bis 754	592.200	0	592.200
27	Sonstige laufende Transfers	Gruppen 755 bis 757, 759, 764, 768, 780 und 781	129.200	32.000	97.200
28	Gewinnentnahmen der Gemeinde von Unternehmungen und marktbestimmten Betrieben der Gemeinde (A 85-89)	Gruppe 769	0	0	0
29	Summe 2 (Aufwendungen)		1.854.100	170.200	1.683.900

91	SALDO 1: Ergebnis der operativen Gebarung	Summe 1 minus Summe 2	146.500	130.000	16.500
-----------	--	------------------------------	----------------	----------------	---------------

KZ	Bezeichnung	Zuordnung Abgang/Zugang zu den Bestandskonten und der Kapitaltransferkonten	Summe Haushalt	davon A 85-89	Summe ohne A 85-89
	Vermögensgebarung mit Kapitaltransfers ohne Finanztransaktionen				
30	Veräußerung von unbeweglichem Vermögen	Unterklassen 00, 01, 05 und 06; Gruppen 801, 802 und 805 (bei unbeweglichen Kulturgütern)	0	0	0
31	Veräußerung von beweglichem Vermögen	Unterklassen 02 bis 04; Gruppen 100, 113, 120, 150, 159, 170 und 175; Gruppen 803, 804 und 805 (bei beweglichen Kulturgütern)	0	0	0
32	Veräußerung von immateriellen Vermögenswerten	Unterklasse 07	0	0	0
33	Investitionszuschüsse (erhaltene Kapitaltransfers) von Trägern des öffentlichen Rechts	Gruppen 300 bis 303, 309, 871	165.000	0	165.000
34	Sonstige Investitionszuschüsse (erhaltene Kapitaltransfers)	Gruppen 304 bis 308	0	0	0
39	Summe 3 (Vermögensgebarung mit Kapitaltransfers ohne Finanztransaktionen)		165.000	0	165.000
	Vermögensgebarung und Kapitaltransfers ohne Finanztransaktionen				
40	Erwerb von unbeweglichem Vermögen	Unterklassen 00, 01 und 05; Gruppen 060, 061 und 063	0	0	0
41	Erwerb von beweglichem Vermögen, Aktivierte Vorräte	Unterklassen 02 bis 04; Gruppe 062; Gruppen 100, 113, 120, 150, 159, 170 und 175	0	0	0
42	Erwerb von immateriellen Vermögenswerten	Unterklasse 07	0	0	0
43	Kapitaltransfers an Träger des öffentlichen Rechts	Gruppen 130 und 135; Gruppen 770 bis 774	15.000	0	15.000
44	Sonstige Kapitaltransfers	Gruppen 775 bis 779, 785 und 786	161.300	0	161.300
49	Summe 4 (Vermögensgebarung und Kapitaltransfers ohne Finanztransaktionen)		176.300	0	176.300
92	SALDO 2: Saldo der Vermögensgebarung ohne Finanztransaktionen	Summe 3 minus Summe 4	-11.300	0	-11.300

KZ	Bezeichnung	Zuordnung der Gruppen der Finanzierungsrechnung	nur A 85-89
	Einzahlungen aus Finanztransaktionen		
50	Veräußerung von Beteiligungen und Wertpapieren	Unterklasse 08; Gruppen 223 und 224	0
51	Entnahmen aus Zahlungsmittelreserven	Gruppen 293, 294 und 295	0
52	Einzahlungen aus der Rückzahlung von Darlehen an Träger des öffentlichen Rechts	Gruppen 240 bis 244	0
53	Einzahlungen aus der Rückzahlung von Darlehen an andere und von Bezugsvorschüssen	Gruppen 245 bis 249 und 273	0
54	Aufnahme von Finanzschulden von Trägern des öffentlichen Rechts	Gruppen 340 bis 344, 350 bis 354	1.000
55	Aufnahme von Finanzschulden von anderen	Unterklasse 32; Gruppen 345 bis 349, 355 bis 357	0
58	Ausgleichszahlungen aus Finanzderivaten	Gruppen 821 und 826	0
59	Summe 5 (Einzahlungen aus Finanztransaktionen)		1.000
	Auszahlungen aus Finanztransaktionen		
60	Erwerb von Beteiligungen und Wertpapieren	Unterklasse 08; Gruppen 223 und 224	0
61	Zuführung an Zahlungsmittelreserven	Gruppen 293, 294 und 295	0
62	Gewährung von Darlehen an Träger des öffentlichen Rechts	Gruppen 240 bis 244	0
63	Gewährung von Darlehen an andere und von Bezugsvorschüssen	Gruppen 245 bis 249 und 273	0
64	Rückzahlung von Finanzschulden bei Trägern des öffentlichen Rechts	Gruppen 340 bis 344, 350 bis 354	0
65	Rückzahlung von Finanzschulden bei anderen	Unterklasse 32; Gruppen 345 bis 349, 355 bis 357	126.700
68	Ausgleichszahlungen aus Finanzderivaten	Gruppen 652, 655 und 658	0
69	Summe 6 (Auszahlungen aus Finanztransaktionen)		126.700
93	SALDO 3: Saldo der Finanztransaktionen	Summe 5 minus Summe 6	-125.700
94	SALDO 4:	Summe der Salden 1, 2 und 3	4.300
II. Ableitung des Finanzierungssaldos			
70	Jahresergebnis Haushalt ohne A 85-89 und ohne Finanztransaktionen	Saldo 1 plus Saldo 2	5.200
71	Überrechnung Jahresergebnis A 85-89	Saldo 4 der Spalte "davon A 85-89"	4.300
95	Finanzierungssaldo („vorläufiges Maastricht-Ergebnis“)		9.500

Voranschlagsquerschnitt - Mittelfristiger Finanzplan 2023

I. Querschnitt

KZ	Bezeichnung	Zuordnung der Aufwands- und Ertragsgruppen	Summe Haushalt	davon A 85-89	Summe ohne A 85-89
	Erträge der operativen Gebarung/Einzahlungen aus Abgaben				
10	Einzahlungen aus eigenen Abgaben	Unterklasse 83 bis 85 ohne Gruppen 852, 858 und 859	106.700	0	106.700
11	Erträge aus Ertragsanteilen	Gruppen 858 und 859	1.104.600	0	1.104.600
12	Gebühren für die Benützung von Gemeindeeinrichtungen und -anlagen	Gruppe 852	181.200	181.200	0
13	Erträge aus Leistungen	Unterklasse 81 ohne Gruppen 811, 817, 818 und 819	55.600	3.900	51.700
14	Erträge aus Besitz und wirtschaftlicher Tätigkeit	Gruppen 811, 820, 822, 823	100.700	77.900	22.800
15	Transfererträge von Trägern des öffentlichen Rechts	Gruppen 860 bis 863, 888	302.700	37.200	265.500
16	Sonstige Transfererträge	Gruppen 809, 864 bis 868, 880	5.900	0	5.900
17	Gewinnentnahmen der Gemeinde von Unternehmungen und marktbestimmten Betrieben der Gemeinde (A 85-89)	Gruppe 869 und 879	0	0	0
18	Erträge aus Veräußerungen und sonstige Erträge	Gruppen 814, 815, 824, 827, 828 und 829	167.300	0	167.300
19	Summe 1 (Erträge)		2.024.700	300.200	1.724.500

	Aufwendungen der operativen Gebarung				
20	Personalaufwand	Klasse 5 ohne nicht finanzierungswirksame Konten	451.700	20.400	431.300
21	Pensionen und sonstige Ruhebezüge	Gruppen 760, 761	43.000	0	43.000
22	Bezüge der gewählten Organe	Gruppe 721	88.100	0	88.100
23	Gebrauchs- und Verbrauchsgüter, Handelswaren	Klasse 4	65.700	9.300	56.400
24	Verwaltungs- und Betriebsaufwand	Klasse 6 ohne Gruppen 650 bis 655, 657, 658, 680 bis 687, 689, 690, 694 bis 699; Unterklassen 70 bis 72 ohne Gruppen 706 und 721; Gruppe 790	468.900	90.000	378.900
25	Zinsen für Finanzschulden	Gruppen 650, 651, 653 und 657	27.500	15.600	11.900
26	Laufende Transfers an Träger des öffentlichen Rechts	Gruppen 750 bis 754	608.800	0	608.800
27	Sonstige laufende Transfers	Gruppen 755 bis 757, 759, 764, 768, 780 und 781	129.200	32.000	97.200
28	Gewinnentnahmen der Gemeinde von Unternehmungen und marktbestimmten Betrieben der Gemeinde (A 85-89)	Gruppe 769	0	0	0
29	Summe 2 (Aufwendungen)		1.882.900	167.300	1.715.600

91	SALDO 1: Ergebnis der operativen Gebarung	Summe 1 minus Summe 2	141.800	132.900	8.900
----	--	------------------------------	----------------	----------------	--------------

KZ	Bezeichnung	Zuordnung Abgang/Zugang zu den Bestandskonten und der Kapitaltransferkonten	Summe Haushalt	davon A 85-89	Summe ohne A 85-89
	Vermögensgebarung mit Kapitaltransfers ohne Finanztransaktionen				
30	Veräußerung von unbeweglichem Vermögen	Unterklassen 00, 01, 05 und 06; Gruppen 801, 802 und 805 (bei unbeweglichen Kulturgütern)	0	0	0
31	Veräußerung von beweglichem Vermögen	Unterklassen 02 bis 04; Gruppen 100, 113, 120, 150, 159, 170 und 175; Gruppen 803, 804 und 805 (bei beweglichen Kulturgütern)	0	0	0
32	Veräußerung von immateriellen Vermögenswerten	Unterklasse 07	0	0	0
33	Investitionszuschüsse (erhaltene Kapitaltransfers) von Trägern des öffentlichen Rechts	Gruppen 300 bis 303, 309, 871	165.000	0	165.000
34	Sonstige Investitionszuschüsse (erhaltene Kapitaltransfers)	Gruppen 304 bis 308	0	0	0
39	Summe 3 (Vermögensgebarung mit Kapitaltransfers ohne Finanztransaktionen)		165.000	0	165.000
	Vermögensgebarung und Kapitaltransfers ohne Finanztransaktionen				
40	Erwerb von unbeweglichem Vermögen	Unterklassen 00, 01 und 05; Gruppen 060, 061 und 063	0	0	0
41	Erwerb von beweglichem Vermögen, Aktivierte Vorräte	Unterklassen 02 bis 04; Gruppe 062; Gruppen 100, 113, 120, 150, 159, 170 und 175	0	0	0
42	Erwerb von immateriellen Vermögenswerten	Unterklasse 07	0	0	0
43	Kapitaltransfers an Träger des öffentlichen Rechts	Gruppen 130 und 135; Gruppen 770 bis 774	15.000	0	15.000
44	Sonstige Kapitaltransfers	Gruppen 775 bis 779, 785 und 786	161.300	0	161.300
49	Summe 4 (Vermögensgebarung und Kapitaltransfers ohne Finanztransaktionen)		176.300	0	176.300
92	SALDO 2: Saldo der Vermögensgebarung ohne Finanztransaktionen	Summe 3 minus Summe 4	-11.300	0	-11.300

KZ	Bezeichnung	Zuordnung der Gruppen der Finanzierungsrechnung	nur A 85-89
	Einzahlungen aus Finanztransaktionen		
50	Veräußerung von Beteiligungen und Wertpapieren	Unterklasse 08; Gruppen 223 und 224	0
51	Entnahmen aus Zahlungsmittelreserven	Gruppen 293, 294 und 295	0
52	Einzahlungen aus der Rückzahlung von Darlehen an Träger des öffentlichen Rechts	Gruppen 240 bis 244	0
53	Einzahlungen aus der Rückzahlung von Darlehen an andere und von Bezugsvorschüssen	Gruppen 245 bis 249 und 273	0
54	Aufnahme von Finanzschulden von Trägern des öffentlichen Rechts	Gruppen 340 bis 344, 350 bis 354	1.000
55	Aufnahme von Finanzschulden von anderen	Unterklasse 32; Gruppen 345 bis 349, 355 bis 357	0
58	Ausgleichszahlungen aus Finanzderivaten	Gruppen 821 und 826	0
59	Summe 5 (Einzahlungen aus Finanztransaktionen)		1.000
	Auszahlungen aus Finanztransaktionen		
60	Erwerb von Beteiligungen und Wertpapieren	Unterklasse 08; Gruppen 223 und 224	0
61	Zuführung an Zahlungsmittelreserven	Gruppen 293, 294 und 295	0
62	Gewährung von Darlehen an Träger des öffentlichen Rechts	Gruppen 240 bis 244	0
63	Gewährung von Darlehen an andere und von Bezugsvorschüssen	Gruppen 245 bis 249 und 273	0
64	Rückzahlung von Finanzschulden bei Trägern des öffentlichen Rechts	Gruppen 340 bis 344, 350 bis 354	0
65	Rückzahlung von Finanzschulden bei anderen	Unterklasse 32; Gruppen 345 bis 349, 355 bis 357	96.300
68	Ausgleichszahlungen aus Finanzderivaten	Gruppen 652, 655 und 658	0
69	Summe 6 (Auszahlungen aus Finanztransaktionen)		96.300
93	SALDO 3: Saldo der Finanztransaktionen	Summe 5 minus Summe 6	-95.300
94	SALDO 4:	Summe der Salden 1, 2 und 3	37.600
II. Ableitung des Finanzierungssaldos			
70	Jahresergebnis Haushalt ohne A 85-89 und ohne Finanztransaktionen	Saldo 1 plus Saldo 2	-2.400
71	Überrechnung Jahresergebnis A 85-89	Saldo 4 der Spalte "davon A 85-89"	37.600
95	Finanzierungssaldo („vorläufiges Maastricht-Ergebnis“)		35.200

Voranschlagsquerschnitt - Mittelfristiger Finanzplan 2024**I. Querschnitt**

KZ	Bezeichnung	Zuordnung der Aufwands- und Ertragsgruppen	Summe Haushalt	davon A 85-89	Summe ohne A 85-89
	Erträge der operativen Gebarung/Einzahlungen aus Abgaben				
10	Einzahlungen aus eigenen Abgaben	Unterklasse 83 bis 85 ohne Gruppen 852, 858 und 859	106.700	0	106.700
11	Erträge aus Ertragsanteilen	Gruppen 858 und 859	1.124.500	0	1.124.500
12	Gebühren für die Benützung von Gemeindeeinrichtungen und -anlagen	Gruppe 852	181.200	181.200	0
13	Erträge aus Leistungen	Unterklasse 81 ohne Gruppen 811, 817, 818 und 819	55.600	3.900	51.700
14	Erträge aus Besitz und wirtschaftlicher Tätigkeit	Gruppen 811, 820, 822, 823	100.700	77.900	22.800
15	Transfererträge von Trägern des öffentlichen Rechts	Gruppen 860 bis 863, 888	307.300	37.200	270.100
16	Sonstige Transfererträge	Gruppen 809, 864 bis 868, 880	5.900	0	5.900
17	Gewinnentnahmen der Gemeinde von Unternehmungen und marktbestimmten Betrieben der Gemeinde (A 85-89)	Gruppe 869 und 879	0	0	0
18	Erträge aus Veräußerungen und sonstige Erträge	Gruppen 814, 815, 824, 827, 828 und 829	159.200	0	159.200
19	Summe 1 (Erträge)		2.041.100	300.200	1.740.900
	Aufwendungen der operativen Gebarung				
20	Personalaufwand	Klasse 5 ohne nicht finanzierungswirksame Konten	462.300	20.400	441.900
21	Pensionen und sonstige Ruhebezüge	Gruppen 760, 761	44.100	0	44.100
22	Bezüge der gewählten Organe	Gruppe 721	89.000	0	89.000
23	Gebrauchs- und Verbrauchsgüter, Handelswaren	Klasse 4	67.700	9.300	58.400
24	Verwaltungs- und Betriebsaufwand	Klasse 6 ohne Gruppen 650 bis 655, 657, 658, 680 bis 687, 689, 690, 694 bis 699; Unterklassen 70 bis 72 ohne Gruppen 706 und 721; Gruppe 790	465.600	90.000	375.600
25	Zinsen für Finanzschulden	Gruppen 650, 651, 653 und 657	23.700	14.100	9.600
26	Laufende Transfers an Träger des öffentlichen Rechts	Gruppen 750 bis 754	624.200	0	624.200
27	Sonstige laufende Transfers	Gruppen 755 bis 757, 759, 764, 768, 780 und 781	128.700	32.000	96.700
28	Gewinnentnahmen der Gemeinde von Unternehmungen und marktbestimmten Betrieben der Gemeinde (A 85-89)	Gruppe 769	0	0	0
29	Summe 2 (Aufwendungen)		1.905.300	165.800	1.739.500
91	SALDO 1: Ergebnis der operativen Gebarung	Summe 1 minus Summe 2	135.800	134.400	1.400

KZ	Bezeichnung	Zuordnung Abgang/Zugang zu den Bestandskonten und der Kapitaltransferkonten	Summe Haushalt	davon A 85-89	Summe ohne A 85-89
	Vermögensgebarung mit Kapitaltransfers ohne Finanztransaktionen				
30	Veräußerung von unbeweglichem Vermögen	Unterklassen 00, 01, 05 und 06; Gruppen 801, 802 und 805 (bei unbeweglichen Kulturgütern)	0	0	0
31	Veräußerung von beweglichem Vermögen	Unterklassen 02 bis 04; Gruppen 100, 113, 120, 150, 159, 170 und 175; Gruppen 803, 804 und 805 (bei beweglichen Kulturgütern)	0	0	0
32	Veräußerung von immateriellen Vermögenswerten	Unterklasse 07	0	0	0
33	Investitionszuschüsse (erhaltene Kapitaltransfers) von Trägern des öffentlichen Rechts	Gruppen 300 bis 303, 309, 871	165.000	0	165.000
34	Sonstige Investitionszuschüsse (erhaltene Kapitaltransfers)	Gruppen 304 bis 308	0	0	0
39	Summe 3 (Vermögensgebarung mit Kapitaltransfers ohne Finanztransaktionen)		165.000	0	165.000
	Vermögensgebarung und Kapitaltransfers ohne Finanztransaktionen				
40	Erwerb von unbeweglichem Vermögen	Unterklassen 00, 01 und 05; Gruppen 060, 061 und 063	0	0	0
41	Erwerb von beweglichem Vermögen, Aktivierte Vorräte	Unterklassen 02 bis 04; Gruppe 062; Gruppen 100, 113, 120, 150, 159, 170 und 175	0	0	0
42	Erwerb von immateriellen Vermögenswerten	Unterklasse 07	0	0	0
43	Kapitaltransfers an Träger des öffentlichen Rechts	Gruppen 130 und 135; Gruppen 770 bis 774	15.000	0	15.000
44	Sonstige Kapitaltransfers	Gruppen 775 bis 779, 785 und 786	161.300	0	161.300
49	Summe 4 (Vermögensgebarung und Kapitaltransfers ohne Finanztransaktionen)		176.300	0	176.300
92	SALDO 2: Saldo der Vermögensgebarung ohne Finanztransaktionen	Summe 3 minus Summe 4	-11.300	0	-11.300

KZ	Bezeichnung	Zuordnung der Gruppen der Finanzierungsrechnung	nur A 85-89
	Einzahlungen aus Finanztransaktionen		
50	Veräußerung von Beteiligungen und Wertpapieren	Unterklasse 08; Gruppen 223 und 224	0
51	Entnahmen aus Zahlungsmittelreserven	Gruppen 293, 294 und 295	0
52	Einzahlungen aus der Rückzahlung von Darlehen an Träger des öffentlichen Rechts	Gruppen 240 bis 244	0
53	Einzahlungen aus der Rückzahlung von Darlehen an andere und von Bezugsvorschüssen	Gruppen 245 bis 249 und 273	0
54	Aufnahme von Finanzschulden von Trägern des öffentlichen Rechts	Gruppen 340 bis 344, 350 bis 354	1.000
55	Aufnahme von Finanzschulden von anderen	Unterklasse 32; Gruppen 345 bis 349, 355 bis 357	0
58	Ausgleichszahlungen aus Finanzderivaten	Gruppen 821 und 826	0
59	Summe 5 (Einzahlungen aus Finanztransaktionen)		1.000
	Auszahlungen aus Finanztransaktionen		
60	Erwerb von Beteiligungen und Wertpapieren	Unterklasse 08; Gruppen 223 und 224	0
61	Zuführung an Zahlungsmittelreserven	Gruppen 293, 294 und 295	0
62	Gewährung von Darlehen an Träger des öffentlichen Rechts	Gruppen 240 bis 244	0
63	Gewährung von Darlehen an andere und von Bezugsvorschüssen	Gruppen 245 bis 249 und 273	0
64	Rückzahlung von Finanzschulden bei Trägern des öffentlichen Rechts	Gruppen 340 bis 344, 350 bis 354	0
65	Rückzahlung von Finanzschulden bei anderen	Unterklasse 32; Gruppen 345 bis 349, 355 bis 357	76.300
68	Ausgleichszahlungen aus Finanzderivaten	Gruppen 652, 655 und 658	0
69	Summe 6 (Auszahlungen aus Finanztransaktionen)		76.300
93	SALDO 3: Saldo der Finanztransaktionen	Summe 5 minus Summe 6	-75.300
94	SALDO 4:	Summe der Salden 1, 2 und 3	59.100
II. Ableitung des Finanzierungssaldos			
70	Jahresergebnis Haushalt ohne A 85-89 und ohne Finanztransaktionen	Saldo 1 plus Saldo 2	-9.900
71	Überrechnung Jahresergebnis A 85-89	Saldo 4 der Spalte "davon A 85-89"	59.100
95	Finanzierungssaldo („vorläufiges Maastricht-Ergebnis“)		49.200

Ergebnisvoranschlag Gesamthaushalt

MVAG Ebene	MVAG Code	Mittelverwendungs- und -aufbringungsgruppen (1. Ebene)	Voranschlag 2020	Voranschlag 2019	Ergebnis 2018
1	211	Erträge aus der operativen Verwaltungstätigkeit	1.681.400		
1	212	Erträge aus Transfers	641.400		
1	213	Finanzerträge	200		
SU	21	Summe Erträge	2.323.000		
1	221	Personalaufwand	419.900		
1	222	Sachaufwand (ohne Transferaufwand)	1.227.100		
1	223	Transferaufwand (laufende Transfers und Kapitaltransfers)	1.108.700		
1	224	Finanzaufwand	42.000		
SU	22	Summe Aufwendungen	2.797.700		
SA0	SA0	(0) Nettoergebnis (21 - 22)	-474.700		
1	230	Entnahmen von Haushaltsrücklagen	10.000		
1	240	Zuweisungen an Haushaltsrücklagen	10.200		
SU	23	Summe Haushaltsrücklagen	-200		
SA00	SA00	Nettoergebnis nach Zuweisung und Entnahmen von Haushaltsrücklagen (SA 0 +/- SU 23)	-474.900		

Ergebnisvoranschlag Gesamthaushalt (bereinigt um interne Vergütungen)

MVAG Ebene	MVAG Code	Mittelverwendungs- und -aufbringungsgruppen (1. Ebene)	Voranschlag 2020	Voranschlag 2019	Ergebnis 2018
1	211	Erträge aus der operativen Verwaltungstätigkeit	1.517.000		
1	212	Erträge aus Transfers	641.400		
1	213	Finanzerträge	200		
SU	21	Summe Erträge	2.158.600		
1	221	Personalaufwand	419.900		
1	222	Sachaufwand (ohne Transferaufwand)	1.062.700		
1	223	Transferaufwand (laufende Transfers und Kapitaltransfers)	1.108.700		
1	224	Finanzaufwand	42.000		
SU	22	Summe Aufwendungen	2.633.300		
SA0	SA0	(0) Nettoergebnis (21 - 22)	-474.700		
1	230	Entnahmen von Haushaltsrücklagen	10.000		
1	240	Zuweisungen an Haushaltsrücklagen	10.200		
SU	23	Summe Haushaltsrücklagen	-200		
SA00	SA00	Nettoergebnis nach Zuweisung und Entnahmen von Haushaltsrücklagen (SA 0 +/- SU 23)	-474.900		

Finanzierungsvoranschlag Gesamthaushalt

MVAG Ebene	MVAG Code	Mittelverwendungs- und -aufbringungsgruppen (1. Ebene)	Voranschlag 2020	Voranschlag 2019	Ergebnis 2018
1	311	Einzahlungen aus der operativen Verwaltungstätigkeit	1.681.400		
1	312	Einzahlungen aus Transfers (ohne Kapitaltransfers)	641.400		
1	313	Einzahlungen aus Finanzerträgen	200		
SU	31	Summe Einzahlungen operative Gebarung	2.323.000		
1	321	Auszahlungen aus Personalaufwand	386.900		
1	322	Auszahlungen aus Sachaufwand (ohne Transferaufwand)	666.300		
1	323	Auszahlungen aus Transfers (ohne Kapitaltransfers)	730.100		
1	324	Auszahlungen aus Finanzaufwand	42.000		
SU	32	Summe Auszahlungen operative Gebarung	1.825.300		
SA1	SA1	Saldo (1) Geldfluss aus der Operativen Gebarung (31 - 32)	497.700		
1	331	Einzahlungen aus der Investitionstätigkeit	24.000		
1	332	Einzahlungen aus der Rückzahlung von Darlehen sowie gewährten Vorschüssen	33.400		
1	333	Einzahlungen aus Kapitaltransfers	132.400		
SU	33	Summe Einzahlungen investive Gebarung	189.800		
1	341	Auszahlungen aus der Investitionstätigkeit	2.066.200		
1	342	Auszahlungen von gewährten Darlehen sowie gewährten Vorschüssen	0		
1	343	Auszahlungen aus Kapitaltransfers	378.600		
SU	34	Summe Auszahlungen investive Gebarung	2.444.800		
SA2	SA2	Saldo (2) Geldfluss aus der Investiven Gebarung (33 - 34)	-2.255.000		
SA3	SA3	Saldo (3) Nettofinanzierungssaldo (Saldo 1 + Saldo 2)	-1.757.300		
1	351	Einzahlungen aus der Aufnahme von Finanzschulden	1.941.800		
1	353	Einzahlungen infolge eines Kapitaltausch bei derivativen Finanzinstrumenten mit Grundgeschäft	0		
1	355	Einzahlungen aus dem Abgang von Finanzinstrumenten	0		
SU	35	Summe Einzahlungen aus der Finanzierungstätigkeit	1.941.800		
1	361	Auszahlungen aus der Tilgung von Finanzschulden	238.500		
1	363	Auszahlungen infolge eines Kapitaltausch bei derivativen Finanzinstrumenten mit Grundgeschäft	0		
1	365	Auszahlungen für den Erwerb von Finanzinstrumenten	0		
SU	36	Summe Auszahlungen aus der Finanzierungstätigkeit	238.500		
SA4	SA4	Saldo (4) Geldfluss aus der Finanzierungstätigkeit (35 - 36)	1.703.300		
SA5	SA5	Saldo (5) Geldfluss aus der voranschlagswirksamen Gebarung (Saldo 3 + Saldo 4)	-54.000		
1	411	Einzahlungen aus nicht voranschlagswirksamen Forderungen	0		
1	412	Einzahlungen aus nicht voranschlagswirksamen Verbindlichkeiten	0		
1	413	Einzahlungen aus der Aufnahme von zur Kassenstärken eingegangenen Geldverbindlichkeiten (Barvorlagen)	0		
SU	41	Summe Einzahlungen aus der nicht voranschlagswirksamen Gebarung	0		
1	421	Auszahlungen aus nicht voranschlagswirksamen Forderungen	0		
1	422	Auszahlungen aus nicht voranschlagswirksamen Verbindlichkeiten	0		

MVAG Ebene	MVAG Code	Mittelverwendungs- und -aufbringungsgruppen (1. Ebene)	Voranschlag 2020	Voranschlag 2019	Ergebnis 2018
1	423	Auszahlungen zur Tilgung von zur Kassenstärkung eingegangenen Gelverbindlichkeitrn (Barvorlage)	0		
SU	42	Summe Auszahlungen aus der nicht voranschlagwirksamen Gebarung	0		
SA6	SA6	Geldfluss aus der nicht voranschlagswirksamen Gebarung	0		
SA7	SA7	Veränderung an Liquididen Mitteln (Saldo 5 + Saldo 6)	-54.000		

Finanzierungsvoranschlag Gesamthaushalt (bereinigt um interne Vergütungen)

MVAG Ebene	MVAG Code	Mittelverwendungs- und -aufbringungsgruppen (1. Ebene)	Voranschlag 2020	Voranschlag 2019	Ergebnis 2018
1	311	Einzahlungen aus der operativen Verwaltungstätigkeit	1.517.000		
1	312	Einzahlungen aus Transfers (ohne Kapitaltransfers)	641.400		
1	313	Einzahlungen aus Finanzerträgen	200		
SU	31	Summe Einzahlungen operative Gebarung	2.158.600		
1	321	Auszahlungen aus Personalaufwand	386.900		
1	322	Auszahlungen aus Sachaufwand (ohne Transferaufwand)	501.900		
1	323	Auszahlungen aus Transfers (ohne Kapitaltransfers)	730.100		
1	324	Auszahlungen aus Finanzaufwand	42.000		
SU	32	Summe Auszahlungen operative Gebarung	1.660.900		
SA1	SA1	Saldo (1) Geldfluss aus der Operativen Gebarung (31 - 32)	497.700		
1	331	Einzahlungen aus der Investitionstätigkeit	24.000		
1	332	Einzahlungen aus der Rückzahlung von Darlehen sowie gewährten Vorschüssen	33.400		
1	333	Einzahlungen aus Kapitaltransfers	132.400		
SU	33	Summe Einzahlungen investive Gebarung	189.800		
1	341	Auszahlungen aus der Investitionstätigkeit	2.066.200		
1	342	Auszahlungen von gewährten Darlehen sowie gewährten Vorschüssen	0		
1	343	Auszahlungen aus Kapitaltransfers	378.600		
SU	34	Summe Auszahlungen investive Gebarung	2.444.800		
SA2	SA2	Saldo (2) Geldfluss aus der Investiven Gebarung (33 - 34)	-2.255.000		
SA3	SA3	Saldo (3) Nettofinanzierungssaldo (Saldo 1 + Saldo 2)	-1.757.300		
1	351	Einzahlungen aus der Aufnahme von Finanzschulden	1.941.800		
1	353	Einzahlungen infolge eines Kapitaltausch bei derivativen Finanzinstrumenten mit Grundgeschäft	0		
1	355	Einzahlungen aus dem Abgang von Finanzinstrumenten	0		
SU	35	Summe Einzahlungen aus der Finanzierungstätigkeit	1.941.800		
1	361	Auszahlungen aus der Tilgung von Finanzschulden	238.500		
1	363	Auszahlungen infolge eines Kapitaltausch bei derivativen Finanzinstrumenten mit Grundgeschäft	0		
1	365	Auszahlungen für den Erwerb von Finanzinstrumenten	0		
SU	36	Summe Auszahlungen aus der Finanzierungstätigkeit	238.500		
SA4	SA4	Saldo (4) Geldfluss aus der Finanzierungstätigkeit (35 - 36)	1.703.300		
SA5	SA5	Saldo (5) Geldfluss aus der voranschlagswirksamen Gebarung (Saldo 3 + Saldo 4)	-54.000		
1	411	Einzahlungen aus nicht voranschlagswirksamen Forderungen	0		
1	412	Einzahlungen aus nicht voranschlagswirksamen Verbindlichkeiten	0		
1	413	Einzahlungen aus der Aufnahme von zur Kassenstärken eingegangenen Geldverbindlichkeiten (Barvorlagen)	0		
SU	41	Summe Einzahlungen aus der nicht voranschlagswirksamen Gebarung	0		
1	421	Auszahlungen aus nicht voranschlagswirksamen Forderungen	0		
1	422	Auszahlungen aus nicht voranschlagswirksamen Verbindlichkeiten	0		

MVAG Ebene	MVAG Code	Mittelverwendungs- und -aufbringungsgruppen (1. Ebene)	Voranschlag 2020	Voranschlag 2019	Ergebnis 2018
1	423	Auszahlungen zur Tilgung von zur Kassenstärkung eingegangenen Gelverbindlichkeitrn (Barvorlage)	0		
SU	42	Summe Auszahlungen aus der nicht voranschlagwirksamen Gebarung	0		
SA6	SA6	Geldfluss aus der nicht voranschlagswirksamen Gebarung	0		
SA7	SA7	Veränderung an Liquididen Mitteln (Saldo 5 + Saldo 6)	-54.000		

Anlage 5b - Voranschlagsquerschnitt

I. Querschnitt

KZ	Bezeichnung	Zuordnung der Aufwands- und Ertragsgruppen	Summe Haushalt	davon A 85-89	Summe ohne A 85-89
	Erträge der operativen Gebarung/Einzahlungen aus Abgaben				
10	Einzahlungen aus eigenen Abgaben	Unterklasse 83 bis 85 ohne Gruppen 852, 858 und 859	106.700	0	106.700
11	Erträge aus Ertragsanteilen	Gruppen 858 und 859	1.047.000	0	1.047.000
12	Gebühren für die Benützung von Gemeindeeinrichtungen und -anlagen	Gruppe 852	181.200	181.200	0
13	Erträge aus Leistungen	Unterklasse 81 ohne Gruppen 811, 817, 818 und 819	63.200	3.900	59.300
14	Erträge aus Besitz und wirtschaftlicher Tätigkeit	Gruppen 811, 820, 822, 823	105.200	82.400	22.800
15	Transfererträge von Trägern des öffentlichen Rechts	Gruppen 860 bis 863, 888	300.500	46.900	253.600
16	Sonstige Transfererträge	Gruppen 809, 864 bis 868, 880	5.900	0	5.900
17	Gewinnentnahmen der Gemeinde von Unternehmungen und marktbestimmten Betrieben der Gemeinde (A 85-89)	Gruppe 869 und 879	0	0	0
18	Erträge aus Veräußerungen und sonstige Erträge	Gruppen 814, 815, 824, 827, 828 und 829	167.300	0	167.300
19	Summe 1 (Erträge)		1.977.000	314.400	1.662.600

	Aufwendungen der operativen Gebarung				
20	Personalaufwand	Klasse 5 ohne nicht finanzierungswirksame Konten	386.900	20.400	366.500
21	Pensionen und sonstige Ruhebezüge	Gruppen 760, 761	40.000	0	40.000
22	Bezüge der gewählten Organe	Gruppe 721	85.700	0	85.700
23	Gebrauchs- und Verbrauchsgüter, Handelswaren	Klasse 4	66.700	9.300	57.400
24	Verwaltungs- und Betriebsaufwand	Klasse 6 ohne Gruppen 650 bis 655, 657, 658, 680 bis 687, 689, 690, 694 bis 699; Unterklassen 70 bis 72 ohne Gruppen 706 und 721; Gruppe 790	517.500	97.200	420.300
25	Zinsen für Finanzschulden	Gruppen 650, 651, 653 und 657	38.300	21.600	16.700
26	Laufende Transfers an Träger des öffentlichen Rechts	Gruppen 750 bis 754	560.900	0	560.900
27	Sonstige laufende Transfers	Gruppen 755 bis 757, 759, 764, 768, 780 und 781	129.200	32.000	97.200
28	Gewinnentnahmen der Gemeinde von Unternehmungen und marktbestimmten Betrieben der Gemeinde (A 85-89)	Gruppe 769	0	0	0
29	Summe 2 (Aufwendungen)		1.825.200	180.500	1.644.700

91	SALDO 1: Ergebnis der operativen Gebarung	Summe 1 minus Summe 2	151.800	133.900	17.900
-----------	--	------------------------------	----------------	----------------	---------------

KZ	Bezeichnung	Zuordnung Abgang/Zugang zu den Bestandskonten und der Kapitaltransferkonten	Summe Haushalt	davon A 85-89	Summe ohne A 85-89
	Vermögensgebarung mit Kapitaltransfers ohne Finanztransaktionen				
30	Veräußerung von unbeweglichem Vermögen	Unterklassen 00, 01, 05 und 06; Gruppen 801, 802 und 805 (bei unbeweglichen Kulturgütern)	0	0	0
31	Veräußerung von beweglichem Vermögen	Unterklassen 02 bis 04; Gruppen 100, 113, 120, 150, 159, 170 und 175; Gruppen 803, 804 und 805 (bei beweglichen Kulturgütern)	24.000	0	24.000
32	Veräußerung von immateriellen Vermögenswerten	Unterklasse 07	0	0	0
33	Investitionszuschüsse (erhaltene Kapitaltransfers) von Trägern des öffentlichen Rechts	Gruppen 300 bis 303, 309, 871	467.400	2.400	465.000
34	Sonstige Investitionszuschüsse (erhaltene Kapitaltransfers)	Gruppen 304 bis 308	0	0	0
39	Summe 3 (Vermögensgebarung mit Kapitaltransfers ohne Finanztransaktionen)		491.400	2.400	489.000
	Vermögensgebarung und Kapitaltransfers ohne Finanztransaktionen				
40	Erwerb von unbeweglichem Vermögen	Unterklassen 00, 01 und 05; Gruppen 060, 061 und 063	1.361.400	8.000	1.353.400
41	Erwerb von beweglichem Vermögen, Aktivierte Vorräte	Unterklassen 02 bis 04; Gruppe 062; Gruppen 100, 113, 120, 150, 159, 170 und 175	704.800	0	704.800
42	Erwerb von immateriellen Vermögenswerten	Unterklasse 07	0	0	0
43	Kapitaltransfers an Träger des öffentlichen Rechts	Gruppen 130 und 135; Gruppen 770 bis 774	217.300	0	217.300
44	Sonstige Kapitaltransfers	Gruppen 775 bis 779, 785 und 786	161.300	0	161.300
49	Summe 4 (Vermögensgebarung und Kapitaltransfers ohne Finanztransaktionen)		2.444.800	8.000	2.436.800
92	SALDO 2: Saldo der Vermögensgebarung ohne Finanztransaktionen	Summe 3 minus Summe 4	-1.953.400	-5.600	-1.947.800

KZ	Bezeichnung	Zuordnung der Gruppen der Finanzierungsrechnung	nur A 85-89
	Einzahlungen aus Finanztransaktionen		
50	Veräußerung von Beteiligungen und Wertpapieren	Unterklasse 08; Gruppen 223 und 224	0
51	Entnahmen aus Zahlungsmittelreserven	Gruppen 293, 294 und 295	0
52	Einzahlungen aus der Rückzahlung von Darlehen an Träger des öffentlichen Rechts	Gruppen 240 bis 244	0
53	Einzahlungen aus der Rückzahlung von Darlehen an andere und von Bezugsvorschüssen	Gruppen 245 bis 249 und 273	0
54	Aufnahme von Finanzschulden von Trägern des öffentlichen Rechts	Gruppen 340 bis 344, 350 bis 354	1.000
55	Aufnahme von Finanzschulden von anderen	Unterklasse 32; Gruppen 345 bis 349, 355 bis 357	0
58	Ausgleichszahlungen aus Finanzderivaten	Gruppen 821 und 826	0
59	Summe 5 (Einzahlungen aus Finanztransaktionen)		1.000
	Auszahlungen aus Finanztransaktionen		
60	Erwerb von Beteiligungen und Wertpapieren	Unterklasse 08; Gruppen 223 und 224	0
61	Zuführung an Zahlungsmittelreserven	Gruppen 293, 294 und 295	0
62	Gewährung von Darlehen an Träger des öffentlichen Rechts	Gruppen 240 bis 244	0
63	Gewährung von Darlehen an andere und von Bezugsvorschüssen	Gruppen 245 bis 249 und 273	0
64	Rückzahlung von Finanzschulden bei Trägern des öffentlichen Rechts	Gruppen 340 bis 344, 350 bis 354	0
65	Rückzahlung von Finanzschulden bei anderen	Unterklasse 32; Gruppen 345 bis 349, 355 bis 357	132.400
68	Ausgleichszahlungen aus Finanzderivaten	Gruppen 652, 655 und 658	0
69	Summe 6 (Auszahlungen aus Finanztransaktionen)		132.400
93	SALDO 3: Saldo der Finanztransaktionen	Summe 5 minus Summe 6	-131.400
94	SALDO 4:	Summe der Salden 1, 2 und 3	-3.100
II. Ableitung des Finanzierungssaldos			
70	Jahresergebnis Haushalt ohne A 85-89 und ohne Finanztransaktionen	Saldo 1 plus Saldo 2	-1.929.900
71	Überrechnung Jahresergebnis A 85-89	Saldo 4 der Spalte "davon A 85-89"	-3.100
95	Finanzierungssaldo („vorläufiges Maastricht-Ergebnis“)		-1.933.000

Ergebnisvoranschlag Bereichsbudget 0 - Vertretungskörper und allgemeine Verwaltung (Gemeinden)

MVAG Ebene	MVAG Code	Mittelverwendungs- und -aufbringungsgruppen (1. und 2. Ebene)	Voranschlag 2020	Voranschlag 2019	Ergebnis 2018
1	211	Erträge aus der operativen Verwaltungstätigkeit	50.100		
2	2111	Erträge aus eignen Abgaben	0		
2	2112	Erträge aus Ertragsanteilen	0		
2	2113	Erträge aus Gebühren	0		
2	2114	Erträge aus Leistungen	1.600		
2	2115	Erträge aus Besitz und wirtschaftlicher Tätigkeit	0		
2	2116	Erträge aus Veräußerung und sonstiger Erträge	48.500		
2	2117	Nicht finanzierungswirksame operative Erträge	0		
1	212	Erträge aus Transfers	5.000		
2	2121	Transferertrag von Trägern des öffentlichen Rechts	0		
2	2122	Transferertrag von Beteiligungen	0		
2	2123	Transferertrag von Unternehmen (mit Finanzunternehmen)	0		
2	2124	Transferertrag von Haushalten und Organisationen ohne Erwerbscharakter	5.000		
2	2125	Transferertrag vom Ausland	0		
2	2126	Investitions- und Tilgungszuschüsse zwischen Unternehmungen und Betrieben der Gebietskörperschaft und der Gebietskörperschaft	0		
2	2127	Nicht finanzwirksamer Transferertrag	0		
1	213	Finanzerträge	100		
2	2131	Erträge aus Zinsen	100		
2	2132	Erträge aus Zinsen aus derivativen Finanzinstrumenten ohne Grundgeschäft	0		
2	2133	Erträge aus Gewinneinnahmen von marktbestimmten Betrieben	0		
2	2134	Sonstige Finanzerträge	0		
2	2135	Erträge aus Dividenden/Gewinnausschüttungen	0		
2	2136	Sonstige nicht finanzierungswirksame Erträge	0		
SU	21	Summe Erträge	55.200		
1	221	Personalaufwand	146.800		
2	2211	Personalaufwand (Bezüge, Nebengeb., Mehrleistungen)	97.800		
2	2212	Gesetzlicher und freiwilliger Sozialaufwand	35.500		
2	2213	Sonstiger Personalaufwand	0		
2	2214	Nicht finanzierungswirksamer Personalaufwand	13.500		
1	222	Sachaufwand (ohne Transferaufwand)	170.000		
2	2221	Gebrauchs- und Verbrauchsgüter, Handelswaren	5.000		
2	2222	Verwaltungs- und Betriebsaufwand	17.900		
2	2223	Leasing- und Mietaufwand	1.200		
2	2224	Instandhaltung	18.800		
2	2225	Sonstiger Sachaufwand	120.600		
2	2226	Nicht finanzierungswirksamer Sachaufwand	6.500		

MVAG Ebene	MVAG Code	Mittelverwendungs- und -aufbringungsgruppen (1. und 2. Ebene)	Voranschlag 2020	Voranschlag 2019	Ergebnis 2018
1	223	Transferaufwand (laufende Transfers und Kapitaltransfers)	50.400		
2	2231	Transferaufwand an Träger des öffentlichen Rechts	0		
2	2232	Transferaufwand an Beteiligungen	0		
2	2233	Transferaufwand an Unternehmen (mit Finanzunternehmen)	3.800		
2	2234	Transferaufwand an Haushalte und Organisationen ohne Erwerbscharakter	46.600		
2	2235	Transferaufwand an das Ausland	0		
2	2236	Investitions- und Tilgungszuschüsse zwischen Unternehmungen und Betrieben der Gebietskörperschaft und der Gebietskörperschaft	0		
2	2237	Nicht finanzierungswirksamer Transferaufwand	0		
1	224	Finanzaufwand	0		
2	2241	Zinsen aus Finanzschulden, Finanzierungsleasing, Forderungskauf und derivativen Finanzinstrumenten mit Grundgeschäft	0		
2	2242	Zinsen und sonstige Aufwendungen aus derivativen Finanzinstrumenten ohne Grundgeschäft	0		
2	2243	Gewinnentnahmen von Unternehmungen und marktbestimmten Betrieben der Gebietskörperschaft (innerhalb der Gebietskörperschaft)	0		
2	2244	Sonstiger Finanzaufwand	0		
2	2245	Nicht finanzierungswirksamer Finanzaufwand	0		
SU	22	Summe Aufwendungen	367.200		
SA0	SA0	(0) Nettoergebnis (21 - 22)	-312.000		
1	230	Entnahmen von Haushaltsrücklagen	10.000		
2	2301	Entnahmen von Haushaltsrücklagen	10.000		
1	240	Zuweisungen an Haushaltsrücklagen	10.200		
2	2401	Zuweisungen an Haushaltstücklagen	10.200		
SU	23	Summe Haushaltsrücklagen	-200		
SA00	SA00	Nettoergebnis nach Zuweisung und Entnahmen von Haushaltsrücklagen (SA 0 +/- SU 23)	-312.200		

Finanzierungsvoranschlag Bereichsbudget 0 - Vertretungskörper und allgemeine Verwaltung (Gemeinden)

MVAG Ebene	MVAG Code	Mittelverwendungs- und -aufbringungsgruppen (1. und 2. Ebene)	Voranschlag 2020	Voranschlag 2019	Ergebnis 2018
1	311	Einzahlungen aus der operativen Verwaltungstätigkeit	50.100		
2	3111	Einzahlungen aus eigenen Abgaben	0		
2	3112	Einzahlungen aus Ertragsanteilen	0		
2	3113	Einzahlungen aus Gebühren	0		
2	3114	Einzahlungen aus Leistungen	1.600		
2	3115	Einzahlungen aus Besitz und wirtschaftlicher Tätigkeiten	0		
2	3116	Einzahlungen aus Veräußerung von geringwertigen Wirtschaftsgütern (GWG) und sonstige Einzahlungen	48.500		
1	312	Einzahlungen aus Transfers (ohne Kapitaltransfers)	5.000		
2	3121	Transferzahlungen von Trägern des öffentlichen Rechts	0		
2	3122	Transferzahlungen von Beteiligungen	0		
2	3123	Transferzahlungen von Unternehmen (inkl. Finanzunternehmen)	0		
2	3124	Transferzahlungen von Haushalten und Organisationen ohne Erwerbscharakter	5.000		
2	3125	Transferzahlungen vom Ausland	0		
2	3126	Investitions- und Tilgungszuschüsse zwischen Unternehmungen und Betrieben der Gebietskörperschaft und der Gebietskörperschaft	0		
1	313	Einzahlungen aus Finanzerträgen	100		
2	3131	Einzahlungen aus Zinserträgen	100		
2	3133	Einzahlungen aus Gewinnentnahmen von marktbestimmten Betrieben	0		
2	3134	Sonstige Einzahlungen aus Finanzerträgen	0		
2	3135	Einzahlungen aus Dividenden/Gewinnausschüttungen	0		
SU	31	Summe Einzahlungen operative Gebarung	55.200		
1	321	Auszahlungen aus Personalaufwand	133.300		
2	3211	Auszahlungen für Personalaufwand, Bezüge, Nebengebühren und Mehrleistungsvergütungen	97.800		
2	3212	Auszahlungen für gesetzliche und freiwillige Sozialaufwendungen	35.500		
2	3213	Auszahlungen aus sonstigem Personalaufwand	0		
1	322	Auszahlungen aus Sachaufwand (ohne Transferaufwand)	163.500		
2	3221	Auszahlungen für Gebrauchs- und Verbrauchsgüter, Handelswaren	5.000		
2	3222	Auszahlungen für Verwaltungs- und Betriebsaufwand	17.900		
2	3223	Auszahlungen für Leasing- und Mietaufwand	1.200		
2	3224	Auszahlungen für Instandhaltung	18.800		
2	3225	Sonstige Auszahlungen aus Sachaufwand	120.600		
2	3226	Auszahlungen aus der Inanspruchnahme von Haftungen	0		
1	323	Auszahlungen aus Transfers (ohne Kapitaltransfers)	46.600		
2	3231	Transferzahlungen an Träger des öffentlichen Rechts	0		
2	3232	Transferzahlungen an Beteiligungen	0		
2	3233	Transferzahlungen an Unternehmen (inkl. Finanzunternehmen)	0		
2	3234	Transferzahlungen an Haushalte und Organisationen ohne Erwerbscharakter	46.600		

MVAG Ebene	MVAG Code	Mittelverwendungs- und -aufbringungsgruppen (1. und 2. Ebene)	Voranschlag 2020	Voranschlag 2019	Ergebnis 2018
2	3235	Transferzahlungen an das Ausland	0		
2	3236	Investitions- und Tilgungszuschüsse zwischen Unternehmungen und Betrieben der Gebietskörperschaft und der Gebietskörperschaft	0		
1	324	Auszahlungen aus Finanzaufwand	0		
2	3241	Auszahlung für Zinsaufwand, für Finanzierungsleasing, für Forderungskauf, für Finanzschulden und derivative Finanzinstrumente mit Grundgeschäft	0		
2	3242	Auszahlungen für Zinsen aus derivativen Finanzinstrumente ohne Grundgeschäft	0		
2	3423	Auszahlung aus Gewinnentnahmen von marktbestimmten Betrieben	0		
2	3244	Sonstige Auszahlungen aus Finanzaufwendungen	0		
SU	32	Summe Auszahlungen operative Gebarung	343.400		
SA1	SA1	Saldo (1) Geldfluss aus der Operativen Gebarung (31 - 32)	-288.200		
1	331	Einzahlungen aus der Investitionstätigkeit	0		
2	3311	Einzahlungen aus der Veräußerung von immateriellem Vermögen	0		
2	3312	Einzahlungen aus der Veräußerung von Grundstücken und Grundstückseinrichtungen	0		
2	3313	Einzahlungen aus der Veräußerung von Gebäuden und Bauten	0		
2	3314	Einzahlungen aus der Veräußerung von technischen Anlagen, Fahrzeugen und Maschinen	0		
2	3315	Einzahlungen aus der Veräußerung von Amts-, Betriebs- und Geschäftsausstattung	0		
2	3316	Einzahlungen aus der Veräußerung von Kulturgütern	0		
2	3317	Einzahlungen aus der Veräußerung von Beteiligungen	0		
1	332	Einzahlungen aus der Rückzahlung von Darlehen sowie gewährten Vorschüssen	0		
2	3321	Einzahlungen aus Darlehen an Träger des öffentlichen Rechts	0		
2	3322	Einzahlungen aus Darlehen an Beteiligungen	0		
2	3323	Einzahlungen aus Darlehen an Unternehmen und Haushalte	0		
2	3325	Einzahlungen aus Vorschüssen und Anzahlungen	0		
1	333	Einzahlungen aus Kapitaltransfers	0		
2	3331	Kapitaltransferzahlungen von Trägern des öffentlichen Rechts	0		
2	3332	Kapitaltransferzahlungen von Beteiligungen	0		
2	3333	Kapitaltransferzahlungen von Unternehmen	0		
2	3334	Kapitaltransferzahlungen von Haushalten und Organisationen ohne Erwerbscharakter	0		
2	3335	Kapitaltransferzahlungen vom Ausland	0		
SU	33	Summe Einzahlungen investive Gebarung	0		
1	341	Auszahlungen aus der Investitionstätigkeit	80.000		
2	3411	Auszahlungen für den Erwerb von immateriellem Vermögen	0		
2	3412	Auszahlungen für den Erwerb von Grundstücken und Grundstückseinrichtungen	0		
2	3413	Auszahlungen für den Erwerb von Gebäuden und Bauten	0		
2	3414	Auszahlungen für den Erwerb von technischen Anlagen, Fahrzeugen und Maschinen	0		
2	3415	Auszahlungen für den Erwerb von Amts-, Betriebs- und Geschäftsausstattung	80.000		
2	3416	Auszahlungen für den Erwerb von Kulturgütern	0		
2	3417	Auszahlungen für den Erwerb von Beteiligungen	0		

MVAG Ebene	MVAG Code	Mittelverwendungs- und -aufbringungsgruppen (1. und 2. Ebene)	Voranschlag 2020	Voranschlag 2019	Ergebnis 2018
1	342	Auszahlungen von gewährten Darlehen sowie gewährten Vorschüssen	0		
2	3421	Auszahlung von Darlehen an Träger des öffentlichen Rechts	0		
2	3422	Auszahlung von Darlehen an Beteiligungen	0		
2	3423	Auszahlung von Darlehen an Unternehmen und Haushalte	0		
2	3425	Auszahlungen von Vorschüssen und Anzahlungen	0		
1	343	Auszahlungen aus Kapitaltransfers	3.800		
2	3431	Kapitaltransferzahlungen an Träger des öffentlichen Rechts	0		
2	3432	Kapitaltransferzahlungen an Beteiligungen	0		
2	3433	Kapitaltransferzahlungen an Unternehmen (Finanzunternehmen)	3.800		
2	3434	Kapitaltransferzahlungen an Haushalte und Organisationen ohne Erwerbscharakter	0		
2	3435	Kapitaltransferzahlungen an das Ausland	0		
SU	34	Summe Auszahlungen investive Gebarung	83.800		
SA2	SA2	Saldo (2) Geldfluss aus der Investiven Gebarung (33 - 34)	-83.800		
SA3	SA3	Saldo (3) Nettofinanzierungssaldo (Saldo 1 + Saldo 2)	-372.000		
1	351	Einzahlungen aus der Aufnahme von Finanzschulden	0		
2	3511	Einzahlungen aus empfangenen Darlehen von öffentlichen Körperschaften und Rechtsträgern	0		
2	3512	Einzahlungen aus empfangenen Darlehen von Beteiligungen	0		
2	3513	Einzahlungen aus empfangenen Darlehen von Unternehmen und privaten Haushalten	0		
2	3514	Einzahlungen aus Finanzschulden (Finanzunternehmen)	0		
1	353	Einzahlungen infolge eines Kapitaltausch bei derivativen Finanzinstrumenten mit Grundgeschäft	0		
2	3530	Einzahlungen infolge eines Kapitaltausch bei derivativen Finanzinstrumenten mit Grundgeschäft	0		
1	355	Einzahlungen aus dem Abgang von Finanzinstrumenten	0		
2	3550	Einzahlungen aus dem Abgang von Finanzinstrumenten	0		
SU	35	Summe Einzahlungen aus der Finanzierungstätigkeit	0		
1	361	Auszahlungen aus der Tilgung von Finanzschulden	0		
2	3611	Auszahlungen aus empfangenen Darlehen von öffentlichen Körperschaften und Rechtsträgern	0		
2	3612	Auszahlungen aus empfangenen Darlehen von Beteiligungen	0		
2	3613	Auszahlungen aus empfangenen Darlehen von Unternehmen und privaten Haushalten	0		
2	3614	Auszahlungen aus Finanzschulden	0		
2	3615	Auszahlung aus der Rückzahlung von Leasingverbindlichkeiten	0		
1	363	Auszahlungen infolge eines Kapitaltausch bei derivativen Finanzinstrumenten mit Grundgeschäft	0		
2	3630	Auszahlungen infolge eines Kapitaltausch bei derivativen Finanzinstrumenten mit Grundgeschäft	0		
1	365	Auszahlungen für den Erwerb von Finanzinstrumenten	0		
2	3650	Auszahlungen für den Erwerb von Finanzinstrumenten	0		
SU	36	Summe Auszahlungen aus der Finanzierungstätigkeit	0		
SA4	SA4	Saldo (4) Geldfluss aus der Finanzierungstätigkeit (35 - 36)	0		
SA5	SA5	Saldo (5) Geldfluss aus der voranschlagswirksamen Gebarung (Saldo 3 + Saldo 4)	-372.000		
1	411	Einzahlungen aus nicht voranschlagswirksamen Forderungen	0		
2	4110	Einzahlungen aus nicht voranschlagswirksamen Forderungen	0		

MVAG Ebene	MVAG Code	Mittelverwendungs- und -aufbringungsgruppen (1. und 2. Ebene)	Voranschlag 2020	Voranschlag 2019	Ergebnis 2018
1	412	Einzahlungen aus nicht voranschlagswirksamen Verbindlichkeiten	0		
2	4120	Einzahlungen aus nicht voranschlagswirksamen Verbindlichkeiten	0		
1	413	Einzahlungen aus der Aufnahme von zur Kassenstärken eingegangenen Geldverbindlichkeiten (Barvorlagen)	0		
2	4130	Einzahlungen aus der Aufnahme von zur Kassenstärken eingegangenen Geldverbindlichkeiten (Barvorlagen)	0		
SU	41	Summe Einzahlungen aus der nicht voranschlagswirksamen Gebarung	0		
1	421	Auszahlungen aus nicht voranschlagswirksamen Forderungen	0		
2	4210	Auszahlungen aus nicht voranschlagswirksamen Forderungen	0		
1	422	Auszahlungen aus nicht voranschlagswirksamen Verbindlichkeiten	0		
2	4220	Auszahlungen aus nicht voranschlagswirksamen Verbindlichkeiten	0		
1	423	Auszahlungen zur Tilgung von zur Kassenstärkung eingegangenen Gelverbindlichkeitn (Barvorlage)	0		
2	4230	Auszahlungen zur Tilgung von zur Kassenstärkung eingegangenen Gelverbindlichkeitn (Barvorlage)	0		
SU	42	Summe Auszahlungen aus der nicht voranschlagswirksamen Gebarung	0		
SA6	SA6	Geldfluss aus der nicht voranschlagswirksamen Gebarung	0		
SA7	SA7	Veränderung an Liquiden Mitteln (Saldo 5 + Saldo 6)	-372.000		

Ergebnisvoranschlag Bereichsbudget 1 - Öffentliche Ordnung und Sicherheit (Länder und Gemeinden)

MVAG Ebene	MVAG Code	Mittelverwendungs- und -aufbringungsgruppen (1. und 2. Ebene)	Voranschlag 2020	Voranschlag 2019	Ergebnis 2018
1	211	Erträge aus der operativen Verwaltungstätigkeit	1.000		
2	2111	Erträge aus eignen Abgaben	0		
2	2112	Erträge aus Ertragsanteilen	0		
2	2113	Erträge aus Gebühren	0		
2	2114	Erträge aus Leistungen	1.000		
2	2115	Erträge aus Besitz und wirtschaftlicher Tätigkeit	0		
2	2116	Erträge aus Veräußerung und sonstiger Erträge	0		
2	2117	Nicht finanzierungswirksame operative Erträge	0		
1	212	Erträge aus Transfers	70.000		
2	2121	Transferertrag von Trägern des öffentlichen Rechts	70.000		
2	2122	Transferertrag von Beteiligungen	0		
2	2123	Transferertrag von Unternehmen (mit Finanzunternehmen)	0		
2	2124	Transferertrag von Haushalten und Organisationen ohne Erwerbscharakter	0		
2	2125	Transferertrag vom Ausland	0		
2	2126	Investitions- und Tilgungszuschüsse zwischen Unternehmungen und Betrieben der Gebietskörperschaft und der Gebietskörperschaft	0		
2	2127	Nicht finanzwirksamer Transferertrag	0		
1	213	Finanzerträge	0		
2	2131	Erträge aus Zinsen	0		
2	2132	Erträge aus Zinsen aus derivativen Finanzinstrumenten ohne Grundgeschäft	0		
2	2133	Erträge aus Gewinneinnahmen von marktbestimmten Betrieben	0		
2	2134	Sonstige Finanzerträge	0		
2	2135	Erträge aus Dividenden/Gewinnausschüttungen	0		
2	2136	Sonstige nicht finanzierungswirksame Erträge	0		
SU	21	Summe Erträge	71.000		
1	221	Personalaufwand	0		
2	2211	Personalaufwand (Bezüge, Nebengeb., Mehrleistungen)	0		
2	2212	Gesetzlicher und freiwilliger Sozialaufwand	0		
2	2213	Sonstiger Personalaufwand	0		
2	2214	Nicht finanzierungswirksamer Personalaufwand	0		
1	222	Sachaufwand (ohne Transferaufwand)	37.400		
2	2221	Gebrauchs- und Verbrauchsgüter, Handelswaren	0		
2	2222	Verwaltungs- und Betriebsaufwand	11.000		
2	2223	Leasing- und Mietaufwand	0		
2	2224	Instandhaltung	0		
2	2225	Sonstiger Sachaufwand	7.600		
2	2226	Nicht finanzierungswirksamer Sachaufwand	18.800		

MVAG Ebene	MVAG Code	Mittelverwendungs- und -aufbringungsgruppen (1. und 2. Ebene)	Voranschlag 2020	Voranschlag 2019	Ergebnis 2018
1	223	Transferaufwand (laufende Transfers und Kapitaltransfers)	17.300		
2	2231	Transferaufwand an Träger des öffentlichen Rechts	17.300		
2	2232	Transferaufwand an Beteiligungen	0		
2	2233	Transferaufwand an Unternehmen (mit Finanzunternehmen)	0		
2	2234	Transferaufwand an Haushalte und Organisationen ohne Erwerbscharakter	0		
2	2235	Transferaufwand an das Ausland	0		
2	2236	Investitions- und Tilgungszuschüsse zwischen Unternehmungen und Betrieben der Gebietskörperschaft und der Gebietskörperschaft	0		
2	2237	Nicht finanzierungswirksamer Transferaufwand	0		
1	224	Finanzaufwand	1.200		
2	2241	Zinsen aus Finanzschulden, Finanzierungsleasing, Forderungskauf und derivativen Finanzinstrumenten mit Grundgeschäft	1.200		
2	2242	Zinsen und sonstige Aufwendungen aus derivativen Finanzinstrumenten ohne Grundgeschäft	0		
2	2243	Gewinnentnahmen von Unternehmungen und marktbestimmten Betrieben der Gebietskörperschaft (innerhalb der Gebietskörperschaft)	0		
2	2244	Sonstiger Finanzaufwand	0		
2	2245	Nicht finanzierungswirksamer Finanzaufwand	0		
SU	22	Summe Aufwendungen	55.900		
SA0	SA0	(0) Nettoergebnis (21 - 22)	15.100		
1	230	Entnahmen von Haushaltsrücklagen	0		
2	2301	Entnahmen von Haushaltsrücklagen	0		
1	240	Zuweisungen an Haushaltsrücklagen	0		
2	2401	Zuweisungen an Haushaltstücklagen	0		
SU	23	Summe Haushaltsrücklagen	0		
SA00	SA00	Nettoergebnis nach Zuweisung und Entnahmen von Haushaltsrücklagen (SA 0 +/- SU 23)	15.100		

Finanzierungsvoranschlag Bereichsbudget 1 - Öffentliche Ordnung und Sicherheit (Länder und Gemeinden)

MVAG Ebene	MVAG Code	Mittelverwendungs- und -aufbringungsgruppen (1. und 2. Ebene)	Voranschlag 2020	Voranschlag 2019	Ergebnis 2018
1	311	Einzahlungen aus der operativen Verwaltungstätigkeit	1.000		
2	3111	Einzahlungen aus eigenen Abgaben	0		
2	3112	Einzahlungen aus Ertragsanteilen	0		
2	3113	Einzahlungen aus Gebühren	0		
2	3114	Einzahlungen aus Leistungen	1.000		
2	3115	Einzahlungen aus Besitz und wirtschaftlicher Tätigkeiten	0		
2	3116	Einzahlungen aus Veräußerung von geringwertigen Wirtschaftsgütern (GWG) und sonstige Einzahlungen	0		
1	312	Einzahlungen aus Transfers (ohne Kapitaltransfers)	70.000		
2	3121	Transferzahlungen von Trägern des öffentlichen Rechts	70.000		
2	3122	Transferzahlungen von Beteiligungen	0		
2	3123	Transferzahlungen von Unternehmen (inkl. Finanzunternehmen)	0		
2	3124	Transferzahlungen von Haushalten und Organisationen ohne Erwerbscharakter	0		
2	3125	Transferzahlungen vom Ausland	0		
2	3126	Investitions- und Tilgungszuschüsse zwischen Unternehmungen und Betrieben der Gebietskörperschaft und der Gebietskörperschaft	0		
1	313	Einzahlungen aus Finanzerträgen	0		
2	3131	Einzahlungen aus Zinserträgen	0		
2	3133	Einzahlungen aus Gewinnentnahmen von marktbestimmten Betrieben	0		
2	3134	Sonstige Einzahlungen aus Finanzerträgen	0		
2	3135	Einzahlungen aus Dividenden/Gewinnausschüttungen	0		
SU	31	Summe Einzahlungen operative Gebarung	71.000		
1	321	Auszahlungen aus Personalaufwand	0		
2	3211	Auszahlungen für Personalaufwand, Bezüge, Nebengebühren und Mehrleistungsvergütungen	0		
2	3212	Auszahlungen für gesetzliche und freiwillige Sozialaufwendungen	0		
2	3213	Auszahlungen aus sonstigem Personalaufwand	0		
1	322	Auszahlungen aus Sachaufwand (ohne Transferaufwand)	18.600		
2	3221	Auszahlungen für Gebrauchs- und Verbrauchsgüter, Handelswaren	0		
2	3222	Auszahlungen für Verwaltungs- und Betriebsaufwand	11.000		
2	3223	Auszahlungen für Leasing- und Mietaufwand	0		
2	3224	Auszahlungen für Instandhaltung	0		
2	3225	Sonstige Auszahlungen aus Sachaufwand	7.600		
2	3226	Auszahlungen aus der Inanspruchnahme von Haftungen	0		
1	323	Auszahlungen aus Transfers (ohne Kapitaltransfers)	0		
2	3231	Transferzahlungen an Träger des öffentlichen Rechts	0		
2	3232	Transferzahlungen an Beteiligungen	0		
2	3233	Transferzahlungen an Unternehmen (inkl. Finanzunternehmen)	0		
2	3234	Transferzahlungen an Haushalte und Organisationen ohne Erwerbscharakter	0		

MVAG Ebene	MVAG Code	Mittelverwendungs- und -aufbringungsgruppen (1. und 2. Ebene)	Voranschlag 2020	Voranschlag 2019	Ergebnis 2018
2	3235	Transferzahlungen an das Ausland	0		
2	3236	Investitions- und Tilgungszuschüsse zwischen Unternehmungen und Betrieben der Gebietskörperschaft und der Gebietskörperschaft	0		
1	324	Auszahlungen aus Finanzaufwand	1.200		
2	3241	Auszahlungen für Zinsaufwand, für Finanzierungsleasing, für Forderungskauf, für Finanzschulden und derivative Finanzinstrumente mit Grundgeschäft	1.200		
2	3242	Auszahlungen für Zinsen aus derivativen Finanzinstrumente ohne Grundgeschäft	0		
2	3423	Auszahlung aus Gewinnentnahmen von marktbestimmten Betrieben	0		
2	3244	Sonstige Auszahlungen aus Finanzaufwendungen	0		
SU	32	Summe Auszahlungen operative Gebarung	19.800		
SA1	SA1	Saldo (1) Geldfluss aus der Operativen Gebarung (31 - 32)	51.200		
1	331	Einzahlungen aus der Investitionstätigkeit	24.000		
2	3311	Einzahlungen aus der Veräußerung von immateriellem Vermögen	0		
2	3312	Einzahlungen aus der Veräußerung von Grundstücken und Grundstückseinrichtungen	0		
2	3313	Einzahlungen aus der Veräußerung von Gebäuden und Bauten	0		
2	3314	Einzahlungen aus der Veräußerung von technischen Anlagen, Fahrzeugen und Maschinen	24.000		
2	3315	Einzahlungen aus der Veräußerung von Amts-, Betriebs- und Geschäftsausstattung	0		
2	3316	Einzahlungen aus der Veräußerung von Kulturgütern	0		
2	3317	Einzahlungen aus der Veräußerung von Beteiligungen	0		
1	332	Einzahlungen aus der Rückzahlung von Darlehen sowie gewährten Vorschüssen	0		
2	3321	Einzahlungen aus Darlehen an Träger des öffentlichen Rechts	0		
2	3322	Einzahlungen aus Darlehen an Beteiligungen	0		
2	3323	Einzahlungen aus Darlehen an Unternehmen und Haushalte	0		
2	3325	Einzahlungen aus Vorschüssen und Anzahlungen	0		
1	333	Einzahlungen aus Kapitaltransfers	80.000		
2	3331	Kapitaltransferzahlungen von Trägern des öffentlichen Rechts	80.000		
2	3332	Kapitaltransferzahlungen von Beteiligungen	0		
2	3333	Kapitaltransferzahlungen von Unternehmen	0		
2	3334	Kapitaltransferzahlungen von Haushalten und Organisationen ohne Erwerbscharakter	0		
2	3335	Kapitaltransferzahlungen vom Ausland	0		
SU	33	Summe Einzahlungen investive Gebarung	104.000		
1	341	Auszahlungen aus der Investitionstätigkeit	464.800		
2	3411	Auszahlungen für den Erwerb von immateriellem Vermögen	0		
2	3412	Auszahlungen für den Erwerb von Grundstücken und Grundstückseinrichtungen	0		
2	3413	Auszahlungen für den Erwerb von Gebäuden und Bauten	0		
2	3414	Auszahlungen für den Erwerb von technischen Anlagen, Fahrzeugen und Maschinen	464.800		
2	3415	Auszahlungen für den Erwerb von Amts-, Betriebs- und Geschäftsausstattung	0		
2	3416	Auszahlungen für den Erwerb von Kulturgütern	0		
2	3417	Auszahlungen für den Erwerb von Beteiligungen	0		

MVAG Ebene	MVAG Code	Mittelverwendungs- und -aufbringungsgruppen (1. und 2. Ebene)	Voranschlag 2020	Voranschlag 2019	Ergebnis 2018
1	342	Auszahlungen von gewährten Darlehen sowie gewährten Vorschüssen	0		
2	3421	Auszahlung von Darlehen an Träger des öffentlichen Rechts	0		
2	3422	Auszahlung von Darlehen an Beteiligungen	0		
2	3423	Auszahlung von Darlehen an Unternehmen und Haushalte	0		
2	3425	Auszahlungen von Vorschüssen und Anzahlungen	0		
1	343	Auszahlungen aus Kapitaltransfers	17.300		
2	3431	Kapitaltransferzahlungen an Träger des öffentlichen Rechts	17.300		
2	3432	Kapitaltransferzahlungen an Beteiligungen	0		
2	3433	Kapitaltransferzahlungen an Unternehmen (Finanzunternehmen)	0		
2	3434	Kapitaltransferzahlungen an Haushalte und Organisationen ohne Erwerbscharakter	0		
2	3435	Kapitaltransferzahlungen an das Ausland	0		
SU	34	Summe Auszahlungen investive Gebarung	482.100		
SA2	SA2	Saldo (2) Geldfluss aus der Investiven Gebarung (33 - 34)	-378.100		
SA3	SA3	Saldo (3) Nettofinanzierungssaldo (Saldo 1+ Saldo 2)	-326.900		
1	351	Einzahlungen aus der Aufnahme von Finanzschulden	290.800		
2	3511	Einzahlungen aus empfangenen Darlehen von öffentlichen Körperschaften und Rechtsträgern	0		
2	3512	Einzahlungen aus empfangenen Darlehen von Beteiligungen	0		
2	3513	Einzahlungen aus empfangenen Darlehen von Unternehmen und privaten Haushalten	0		
2	3514	Einzahlungen aus Finanzschulden (Finanzunternehmen)	290.800		
1	353	Einzahlungen infolge eines Kapitaltausch bei derivativen Finanzinstrumenten mit Grundgeschäft	0		
2	3530	Einzahlungen infolge eines Kapitaltausch bei derivativen Finanzinstrumenten mit Grundgeschäft	0		
1	355	Einzahlungen aus dem Abgang von Finanzinstrumenten	0		
2	3550	Einzahlungen aus dem Abgang von Finanzinstrumenten	0		
SU	35	Summe Einzahlungen aus der Finanzierungstätigkeit	290.800		
1	361	Auszahlungen aus der Tilgung von Finanzschulden	10.700		
2	3611	Auszahlungen aus empfangenen Darlehen von öffentlichen Körperschaften und Rechtsträgern	0		
2	3612	Auszahlungen aus empfangenen Darlehen von Beteiligungen	0		
2	3613	Auszahlungen aus empfangenen Darlehen von Unternehmen und privaten Haushalten	0		
2	3614	Auszahlungen aus Finanzschulden	10.700		
2	3615	Auszahlung aus der Rückzahlung von Leasingverbindlichkeiten	0		
1	363	Auszahlungen infolge eines Kapitaltausch bei derivativen Finanzinstrumenten mit Grundgeschäft	0		
2	3630	Auszahlungen infolge eines Kapitaltausch bei derivativen Finanzinstrumenten mit Grundgeschäft	0		
1	365	Auszahlungen für den Erwerb von Finanzinstrumenten	0		
2	3650	Auszahlungen für den Erwerb von Finanzinstrumenten	0		
SU	36	Summe Auszahlungen aus der Finanzierungstätigkeit	10.700		
SA4	SA4	Saldo (4) Geldfluss aus der Finanzierungstätigkeit (35 - 36)	280.100		
SA5	SA5	Saldo (5) Geldfluss aus der voranschlagswirksamen Gebarung (Saldo 3 + Saldo 4)	-46.800		
1	411	Einzahlungen aus nicht voranschlagswirksamen Forderungen	0		
2	4110	Einzahlungen aus nicht voranschlagswirksamen Forderungen	0		

MVAG Ebene	MVAG Code	Mittelverwendungs- und -aufbringungsgruppen (1. und 2. Ebene)	Voranschlag 2020	Voranschlag 2019	Ergebnis 2018
1	412	Einzahlungen aus nicht voranschlagswirksamen Verbindlichkeiten	0		
2	4120	Einzahlungen aus nicht voranschlagswirksamen Verbindlichkeiten	0		
1	413	Einzahlungen aus der Aufnahme von zur Kassenstärken eingegangenen Geldverbindlichkeiten (Barvorlagen)	0		
2	4130	Einzahlungen aus der Aufnahme von zur Kassenstärken eingegangenen Geldverbindlichkeiten (Barvorlagen)	0		
SU	41	Summe Einzahlungen aus der nicht voranschlagswirksamen Gebarung	0		
1	421	Auszahlungen aus nicht voranschlagswirksamen Forderungen	0		
2	4210	Auszahlungen aus nicht voranschlagswirksamen Forderungen	0		
1	422	Auszahlungen aus nicht voranschlagswirksamen Verbindlichkeiten	0		
2	4220	Auszahlungen aus nicht voranschlagswirksamen Verbindlichkeiten	0		
1	423	Auszahlungen zur Tilgung von zur Kassenstärkung eingegangenen Gelverbindlichkeiten (Barvorlage)	0		
2	4230	Auszahlungen zur Tilgung von zur Kassenstärkung eingegangenen Gelverbindlichkeiten (Barvorlage)	0		
SU	42	Summe Auszahlungen aus der nicht voranschlagswirksamen Gebarung	0		
SA6	SA6	Geldfluss aus der nicht voranschlagswirksamen Gebarung	0		
SA7	SA7	Veränderung an Liquiden Mitteln (Saldo 5 + Saldo 6)	-46.800		

Ergebnisvoranschlag Bereichsbudget 2 - Unterricht, Erziehung, Sport und Wissenschaft (Länder und Gemeinden)

MVAG Ebene	MVAG Code	Mittelverwendungs- und -aufbringungsgruppen (1. und 2. Ebene)	Voranschlag 2020	Voranschlag 2019	Ergebnis 2018
1	211	Erträge aus der operativen Verwaltungstätigkeit	16.100		
2	2111	Erträge aus eignen Abgaben	0		
2	2112	Erträge aus Ertragsanteilen	0		
2	2113	Erträge aus Gebühren	0		
2	2114	Erträge aus Leistungen	11.500		
2	2115	Erträge aus Besitz und wirtschaftlicher Tätigkeit	4.600		
2	2116	Erträge aus Veräußerung und sonstiger Erträge	0		
2	2117	Nicht finanzierungswirksame operative Erträge	0		
1	212	Erträge aus Transfers	1.400		
2	2121	Transferertrag von Trägern des öffentlichen Rechts	1.400		
2	2122	Transferertrag von Beteiligungen	0		
2	2123	Transferertrag von Unternehmen (mit Finanzunternehmen)	0		
2	2124	Transferertrag von Haushalten und Organisationen ohne Erwerbscharakter	0		
2	2125	Transferertrag vom Ausland	0		
2	2126	Investitions- und Tilgungszuschüsse zwischen Unternehmungen und Betrieben der Gebietskörperschaft und der Gebietskörperschaft	0		
2	2127	Nicht finanzwirksamer Transferertrag	0		
1	213	Finanzerträge	0		
2	2131	Erträge aus Zinsen	0		
2	2132	Erträge aus Zinsen aus derivativen Finanzinstrumenten ohne Grundgeschäft	0		
2	2133	Erträge aus Gewinneinnahmen von marktbestimmten Betrieben	0		
2	2134	Sonstige Finanzerträge	0		
2	2135	Erträge aus Dividenden/Gewinnausschüttungen	0		
2	2136	Sonstige nicht finanzierungswirksame Erträge	0		
SU	21	Summe Erträge	17.500		
1	221	Personalaufwand	130.900		
2	2211	Personalaufwand (Bezüge, Nebengeb., Mehrleistungen)	94.800		
2	2212	Gesetzlicher und freiwilliger Sozialaufwand	25.300		
2	2213	Sonstiger Personalaufwand	0		
2	2214	Nicht finanzierungswirksamer Personalaufwand	10.800		
1	222	Sachaufwand (ohne Transferaufwand)	149.300		
2	2221	Gebrauchs- und Verbrauchsgüter, Handelswaren	12.000		
2	2222	Verwaltungs- und Betriebsaufwand	40.900		
2	2223	Leasing- und Mietaufwand	10.500		
2	2224	Instandhaltung	5.800		
2	2225	Sonstiger Sachaufwand	41.200		
2	2226	Nicht finanzierungswirksamer Sachaufwand	38.900		

MVAG Ebene	MVAG Code	Mittelverwendungs- und -aufbringungsgruppen (1. und 2. Ebene)	Voranschlag 2020	Voranschlag 2019	Ergebnis 2018
1	223	Transferaufwand (laufende Transfers und Kapitaltransfers)	106.100		
2	2231	Transferaufwand an Träger des öffentlichen Rechts	104.900		
2	2232	Transferaufwand an Beteiligungen	0		
2	2233	Transferaufwand an Unternehmen (mit Finanzunternehmen)	0		
2	2234	Transferaufwand an Haushalte und Organisationen ohne Erwerbscharakter	1.200		
2	2235	Transferaufwand an das Ausland	0		
2	2236	Investitions- und Tilgungszuschüsse zwischen Unternehmungen und Betrieben der Gebietskörperschaft und der Gebietskörperschaft	0		
2	2237	Nicht finanzierungswirksamer Transferaufwand	0		
1	224	Finanzaufwand	7.600		
2	2241	Zinsen aus Finanzschulden, Finanzierungsleasing, Forderungskauf und derivativen Finanzinstrumenten mit Grundgeschäft	7.600		
2	2242	Zinsen und sonstige Aufwendungen aus derivativen Finanzinstrumenten ohne Grundgeschäft	0		
2	2243	Gewinnentnahmen von Unternehmungen und marktbestimmten Betrieben der Gebietskörperschaft (innerhalb der Gebietskörperschaft)	0		
2	2244	Sonstiger Finanzaufwand	0		
2	2245	Nicht finanzierungswirksamer Finanzaufwand	0		
SU	22	Summe Aufwendungen	393.900		
SA0	SA0	(0) Nettoergebnis (21 - 22)	-376.400		
1	230	Entnahmen von Haushaltsrücklagen	0		
2	2301	Entnahmen von Haushaltsrücklagen	0		
1	240	Zuweisungen an Haushaltsrücklagen	0		
2	2401	Zuweisungen an Haushaltstücklagen	0		
SU	23	Summe Haushaltsrücklagen	0		
SA00	SA00	Nettoergebnis nach Zuweisung und Entnahmen von Haushaltsrücklagen (SA 0 +/- SU 23)	-376.400		

Finanzierungsvoranschlag Bereichsbudget 2 - Unterricht, Erziehung, Sport und Wissenschaft (Länder und Gemeinden)

MVAG Ebene	MVAG Code	Mittelverwendungs- und -aufbringungsgruppen (1. und 2. Ebene)	Voranschlag 2020	Voranschlag 2019	Ergebnis 2018
1	311	Einzahlungen aus der operativen Verwaltungstätigkeit	16.100		
2	3111	Einzahlungen aus eigenen Abgaben	0		
2	3112	Einzahlungen aus Ertragsanteilen	0		
2	3113	Einzahlungen aus Gebühren	0		
2	3114	Einzahlungen aus Leistungen	11.500		
2	3115	Einzahlungen aus Besitz und wirtschaftlicher Tätigkeiten	4.600		
2	3116	Einzahlungen aus Veräußerung von geringwertigen Wirtschaftsgütern (GWG) und sonstige Einzahlungen	0		
1	312	Einzahlungen aus Transfers (ohne Kapitaltransfers)	1.400		
2	3121	Transferzahlungen von Trägern des öffentlichen Rechts	1.400		
2	3122	Transferzahlungen von Beteiligungen	0		
2	3123	Transferzahlungen von Unternehmen (inkl. Finanzunternehmen)	0		
2	3124	Transferzahlungen von Haushalten und Organisationen ohne Erwerbscharakter	0		
2	3125	Transferzahlungen vom Ausland	0		
2	3126	Investitions- und Tilgungszuschüsse zwischen Unternehmungen und Betrieben der Gebietskörperschaft und der Gebietskörperschaft	0		
1	313	Einzahlungen aus Finanzerträgen	0		
2	3131	Einzahlungen aus Zinserträgen	0		
2	3133	Einzahlungen aus Gewinnentnahmen von marktbestimmten Betrieben	0		
2	3134	Sonstige Einzahlungen aus Finanzerträgen	0		
2	3135	Einzahlungen aus Dividenden/Gewinnausschüttungen	0		
SU	31	Summe Einzahlungen operative Gebarung	17.500		
1	321	Auszahlungen aus Personalaufwand	120.100		
2	3211	Auszahlungen für Personalaufwand, Bezüge, Nebengebühren und Mehrleistungsvergütungen	94.800		
2	3212	Auszahlungen für gesetzliche und freiwillige Sozialaufwendungen	25.300		
2	3213	Auszahlungen aus sonstigem Personalaufwand	0		
1	322	Auszahlungen aus Sachaufwand (ohne Transferaufwand)	110.400		
2	3221	Auszahlungen für Gebrauchs- und Verbrauchsgüter, Handelswaren	12.000		
2	3222	Auszahlungen für Verwaltungs- und Betriebsaufwand	40.900		
2	3223	Auszahlungen für Leasing- und Mietaufwand	10.500		
2	3224	Auszahlungen für Instandhaltung	5.800		
2	3225	Sonstige Auszahlungen aus Sachaufwand	41.200		
2	3226	Auszahlungen aus der Inanspruchnahme von Haftungen	0		
1	323	Auszahlungen aus Transfers (ohne Kapitaltransfers)	106.100		
2	3231	Transferzahlungen an Träger des öffentlichen Rechts	104.900		
2	3232	Transferzahlungen an Beteiligungen	0		
2	3233	Transferzahlungen an Unternehmen (inkl. Finanzunternehmen)	0		
2	3234	Transferzahlungen an Haushalte und Organisationen ohne Erwerbscharakter	1.200		

MVAG Ebene	MVAG Code	Mittelverwendungs- und -aufbringungsgruppen (1. und 2. Ebene)	Voranschlag 2020	Voranschlag 2019	Ergebnis 2018
2	3235	Transferzahlungen an das Ausland	0		
2	3236	Investitions- und Tilgungszuschüsse zwischen Unternehmungen und Betrieben der Gebietskörperschaft und der Gebietskörperschaft	0		
1	324	Auszahlungen aus Finanzaufwand	7.600		
2	3241	Auszahlungen für Zinsaufwand, für Finanzierungsleasing, für Forderungskauf, für Finanzschulden und derivative Finanzinstrumente mit Grundgeschäft	7.600		
2	3242	Auszahlungen für Zinsen aus derivativen Finanzinstrumente ohne Grundgeschäft	0		
2	3423	Auszahlung aus Gewinnentnahmen von marktbestimmten Betrieben	0		
2	3244	Sonstige Auszahlungen aus Finanzaufwendungen	0		
SU	32	Summe Auszahlungen operative Gebarung	344.200		
SA1	SA1	Saldo (1) Geldfluss aus der Operativen Gebarung (31 - 32)	-326.700		
1	331	Einzahlungen aus der Investitionstätigkeit	0		
2	3311	Einzahlungen aus der Veräußerung von immateriellem Vermögen	0		
2	3312	Einzahlungen aus der Veräußerung von Grundstücken und Grundstückseinrichtungen	0		
2	3313	Einzahlungen aus der Veräußerung von Gebäuden und Bauten	0		
2	3314	Einzahlungen aus der Veräußerung von technischen Anlagen, Fahrzeugen und Maschinen	0		
2	3315	Einzahlungen aus der Veräußerung von Amts-, Betriebs- und Geschäftsausstattung	0		
2	3316	Einzahlungen aus der Veräußerung von Kulturgütern	0		
2	3317	Einzahlungen aus der Veräußerung von Beteiligungen	0		
1	332	Einzahlungen aus der Rückzahlung von Darlehen sowie gewährten Vorschüssen	0		
2	3321	Einzahlungen aus Darlehen an Träger des öffentlichen Rechts	0		
2	3322	Einzahlungen aus Darlehen an Beteiligungen	0		
2	3323	Einzahlungen aus Darlehen an Unternehmen und Haushalte	0		
2	3325	Einzahlungen aus Vorschüssen und Anzahlungen	0		
1	333	Einzahlungen aus Kapitaltransfers	0		
2	3331	Kapitaltransferzahlungen von Trägern des öffentlichen Rechts	0		
2	3332	Kapitaltransferzahlungen von Beteiligungen	0		
2	3333	Kapitaltransferzahlungen von Unternehmen	0		
2	3334	Kapitaltransferzahlungen von Haushalten und Organisationen ohne Erwerbscharakter	0		
2	3335	Kapitaltransferzahlungen vom Ausland	0		
SU	33	Summe Einzahlungen investive Gebarung	0		
1	341	Auszahlungen aus der Investitionstätigkeit	1.510.400		
2	3411	Auszahlungen für den Erwerb von immateriellem Vermögen	0		
2	3412	Auszahlungen für den Erwerb von Grundstücken und Grundstückseinrichtungen	27.000		
2	3413	Auszahlungen für den Erwerb von Gebäuden und Bauten	1.091.400		
2	3414	Auszahlungen für den Erwerb von technischen Anlagen, Fahrzeugen und Maschinen	240.000		
2	3415	Auszahlungen für den Erwerb von Amts-, Betriebs- und Geschäftsausstattung	152.000		
2	3416	Auszahlungen für den Erwerb von Kulturgütern	0		
2	3417	Auszahlungen für den Erwerb von Beteiligungen	0		

MVAG Ebene	MVAG Code	Mittelverwendungs- und -aufbringungsgruppen (1. und 2. Ebene)	Voranschlag 2020	Voranschlag 2019	Ergebnis 2018
1	342	Auszahlungen von gewährten Darlehen sowie gewährten Vorschüssen	0		
2	3421	Auszahlung von Darlehen an Träger des öffentlichen Rechts	0		
2	3422	Auszahlung von Darlehen an Beteiligungen	0		
2	3423	Auszahlung von Darlehen an Unternehmen und Haushalte	0		
2	3425	Auszahlungen von Vorschüssen und Anzahlungen	0		
1	343	Auszahlungen aus Kapitaltransfers	0		
2	3431	Kapitaltransferzahlungen an Träger des öffentlichen Rechts	0		
2	3432	Kapitaltransferzahlungen an Beteiligungen	0		
2	3433	Kapitaltransferzahlungen an Unternehmen (Finanzunternehmen)	0		
2	3434	Kapitaltransferzahlungen an Haushalte und Organisationen ohne Erwerbscharakter	0		
2	3435	Kapitaltransferzahlungen an das Ausland	0		
SU	34	Summe Auszahlungen investive Gebarung	1.510.400		
SA2	SA2	Saldo (2) Geldfluss aus der Investiven Gebarung (33 - 34)	-1.510.400		
SA3	SA3	Saldo (3) Nettofinanzierungssaldo (Saldo 1+ Saldo 2)	-1.837.100		
1	351	Einzahlungen aus der Aufnahme von Finanzschulden	1.500.000		
2	3511	Einzahlungen aus empfangenen Darlehen von öffentlichen Körperschaften und Rechtsträgern	0		
2	3512	Einzahlungen aus empfangenen Darlehen von Beteiligungen	0		
2	3513	Einzahlungen aus empfangenen Darlehen von Unternehmen und privaten Haushalten	0		
2	3514	Einzahlungen aus Finanzschulden (Finanzunternehmen)	1.500.000		
1	353	Einzahlungen infolge eines Kapitaltausch bei derivativen Finanzinstrumenten mit Grundgeschäft	0		
2	3530	Einzahlungen infolge eines Kapitaltausch bei derivativen Finanzinstrumenten mit Grundgeschäft	0		
1	355	Einzahlungen aus dem Abgang von Finanzinstrumenten	0		
2	3550	Einzahlungen aus dem Abgang von Finanzinstrumenten	0		
SU	35	Summe Einzahlungen aus der Finanzierungstätigkeit	1.500.000		
1	361	Auszahlungen aus der Tilgung von Finanzschulden	8.200		
2	3611	Auszahlungen aus empfangenen Darlehen von öffentlichen Körperschaften und Rechtsträgern	0		
2	3612	Auszahlungen aus empfangenen Darlehen von Beteiligungen	0		
2	3613	Auszahlungen aus empfangenen Darlehen von Unternehmen und privaten Haushalten	0		
2	3614	Auszahlungen aus Finanzschulden	8.200		
2	3615	Auszahlung aus der Rückzahlung von Leasingverbindlichkeiten	0		
1	363	Auszahlungen infolge eines Kapitaltausch bei derivativen Finanzinstrumenten mit Grundgeschäft	0		
2	3630	Auszahlungen infolge eines Kapitaltausch bei derivativen Finanzinstrumenten mit Grundgeschäft	0		
1	365	Auszahlungen für den Erwerb von Finanzinstrumenten	0		
2	3650	Auszahlungen für den Erwerb von Finanzinstrumenten	0		
SU	36	Summe Auszahlungen aus der Finanzierungstätigkeit	8.200		
SA4	SA4	Saldo (4) Geldfluss aus der Finanzierungstätigkeit (35 - 36)	1.491.800		
SA5	SA5	Saldo (5) Geldfluss aus der voranschlagswirksamen Gebarung (Saldo 3 + Saldo 4)	-345.300		
1	411	Einzahlungen aus nicht voranschlagswirksamen Forderungen	0		
2	4110	Einzahlungen aus nicht voranschlagswirksamen Forderungen	0		

MVAG Ebene	MVAG Code	Mittelverwendungs- und -aufbringungsgruppen (1. und 2. Ebene)	Voranschlag 2020	Voranschlag 2019	Ergebnis 2018
1	412	Einzahlungen aus nicht voranschlagswirksamen Verbindlichkeiten	0		
2	4120	Einzahlungen aus nicht voranschlagswirksamen Verbindlichkeiten	0		
1	413	Einzahlungen aus der Aufnahme von zur Kassenstärken eingegangenen Geldverbindlichkeiten (Barvorlagen)	0		
2	4130	Einzahlungen aus der Aufnahme von zur Kassenstärken eingegangenen Geldverbindlichkeiten (Barvorlagen)	0		
SU	41	Summe Einzahlungen aus der nicht voranschlagswirksamen Gebarung	0		
1	421	Auszahlungen aus nicht voranschlagswirksamen Forderungen	0		
2	4210	Auszahlungen aus nicht voranschlagswirksamen Forderungen	0		
1	422	Auszahlungen aus nicht voranschlagswirksamen Verbindlichkeiten	0		
2	4220	Auszahlungen aus nicht voranschlagswirksamen Verbindlichkeiten	0		
1	423	Auszahlungen zur Tilgung von zur Kassenstärkung eingegangenen Gelverbindlichkeiten (Barvorlage)	0		
2	4230	Auszahlungen zur Tilgung von zur Kassenstärkung eingegangenen Gelverbindlichkeiten (Barvorlage)	0		
SU	42	Summe Auszahlungen aus der nicht voranschlagswirksamen Gebarung	0		
SA6	SA6	Geldfluss aus der nicht voranschlagswirksamen Gebarung	0		
SA7	SA7	Veränderung an Liquididen Mitteln (Saldo 5 + Saldo 6)	-345.300		

Ergebnisvoranschlag Bereichsbudget 3 - Kunst, Kultur und Kultus (Länder und Gemeinden)

MVAG Ebene	MVAG Code	Mittelverwendungs- und -aufbringungsgruppen (1. und 2. Ebene)	Voranschlag 2020	Voranschlag 2019	Ergebnis 2018
1	211	Erträge aus der operativen Verwaltungstätigkeit	3.200		
2	2111	Erträge aus eignen Abgaben	0		
2	2112	Erträge aus Ertragsanteilen	0		
2	2113	Erträge aus Gebühren	0		
2	2114	Erträge aus Leistungen	3.200		
2	2115	Erträge aus Besitz und wirtschaftlicher Tätigkeit	0		
2	2116	Erträge aus Veräußerung und sonstiger Erträge	0		
2	2117	Nicht finanzierungswirksame operative Erträge	0		
1	212	Erträge aus Transfers	5.400		
2	2121	Transferertrag von Trägern des öffentlichen Rechts	4.600		
2	2122	Transferertrag von Beteiligungen	0		
2	2123	Transferertrag von Unternehmen (mit Finanzunternehmen)	800		
2	2124	Transferertrag von Haushalten und Organisationen ohne Erwerbscharakter	0		
2	2125	Transferertrag vom Ausland	0		
2	2126	Investitions- und Tilgungszuschüsse zwischen Unternehmungen und Betrieben der Gebietskörperschaft und der Gebietskörperschaft	0		
2	2127	Nicht finanzwirksamer Transferertrag	0		
1	213	Finanzerträge	0		
2	2131	Erträge aus Zinsen	0		
2	2132	Erträge aus Zinsen aus derivativen Finanzinstrumenten ohne Grundgeschäft	0		
2	2133	Erträge aus Gewinneinnahmen von marktbestimmten Betrieben	0		
2	2134	Sonstige Finanzerträge	0		
2	2135	Erträge aus Dividenden/Gewinnausschüttungen	0		
2	2136	Sonstige nicht finanzierungswirksame Erträge	0		
SU	21	Summe Erträge	8.600		
1	221	Personalaufwand	300		
2	2211	Personalaufwand (Bezüge, Nebengeb., Mehrleistungen)	100		
2	2212	Gesetzlicher und freiwilliger Sozialaufwand	200		
2	2213	Sonstiger Personalaufwand	0		
2	2214	Nicht finanzierungswirksamer Personalaufwand	0		
1	222	Sachaufwand (ohne Transferaufwand)	38.800		
2	2221	Gebrauchs- und Verbrauchsgüter, Handelswaren	800		
2	2222	Verwaltungs- und Betriebsaufwand	500		
2	2223	Leasing- und Mietaufwand	0		
2	2224	Instandhaltung	500		
2	2225	Sonstiger Sachaufwand	34.800		
2	2226	Nicht finanzierungswirksamer Sachaufwand	2.200		

MVAG Ebene	MVAG Code	Mittelverwendungs- und -aufbringungsgruppen (1. und 2. Ebene)	Voranschlag 2020	Voranschlag 2019	Ergebnis 2018
1	223	Transferaufwand (laufende Transfers und Kapitaltransfers)	26.100		
2	2231	Transferaufwand an Träger des öffentlichen Rechts	24.000		
2	2232	Transferaufwand an Beteiligungen	0		
2	2233	Transferaufwand an Unternehmen (mit Finanzunternehmen)	0		
2	2234	Transferaufwand an Haushalte und Organisationen ohne Erwerbscharakter	2.100		
2	2235	Transferaufwand an das Ausland	0		
2	2236	Investitions- und Tilgungszuschüsse zwischen Unternehmungen und Betrieben der Gebietskörperschaft und der Gebietskörperschaft	0		
2	2237	Nicht finanzierungswirksamer Transferaufwand	0		
1	224	Finanzaufwand	5.000		
2	2241	Zinsen aus Finanzschulden, Finanzierungsleasing, Forderungskauf und derivativen Finanzinstrumenten mit Grundgeschäft	5.000		
2	2242	Zinsen und sonstige Aufwendungen aus derivativen Finanzinstrumenten ohne Grundgeschäft	0		
2	2243	Gewinnentnahmen von Unternehmungen und marktbestimmten Betrieben der Gebietskörperschaft (innerhalb der Gebietskörperschaft)	0		
2	2244	Sonstiger Finanzaufwand	0		
2	2245	Nicht finanzierungswirksamer Finanzaufwand	0		
SU	22	Summe Aufwendungen	70.200		
SA0	SA0	(0) Nettoergebnis (21 - 22)	-61.600		
1	230	Entnahmen von Haushaltsrücklagen	0		
2	2301	Entnahmen von Haushaltsrücklagen	0		
1	240	Zuweisungen an Haushaltsrücklagen	0		
2	2401	Zuweisungen an Haushaltstücklagen	0		
SU	23	Summe Haushaltsrücklagen	0		
SA00	SA00	Nettoergebnis nach Zuweisung und Entnahmen von Haushaltsrücklagen (SA 0 +/- SU 23)	-61.600		

Finanzierungsvoranschlag Bereichsbudget 3 - Kunst, Kultur und Kultus (Länder und Gemeinden)

MVAG Ebene	MVAG Code	Mittelverwendungs- und -aufbringungsgruppen (1. und 2. Ebene)	Voranschlag 2020	Voranschlag 2019	Ergebnis 2018
1	311	Einzahlungen aus der operativen Verwaltungstätigkeit	3.200		
2	3111	Einzahlungen aus eigenen Abgaben	0		
2	3112	Einzahlungen aus Ertragsanteilen	0		
2	3113	Einzahlungen aus Gebühren	0		
2	3114	Einzahlungen aus Leistungen	3.200		
2	3115	Einzahlungen aus Besitz und wirtschaftlicher Tätigkeiten	0		
2	3116	Einzahlungen aus Veräußerung von geringwertigen Wirtschaftsgütern (GWG) und sonstige Einzahlungen	0		
1	312	Einzahlungen aus Transfers (ohne Kapitaltransfers)	5.400		
2	3121	Transferzahlungen von Trägern des öffentlichen Rechts	4.600		
2	3122	Transferzahlungen von Beteiligungen	0		
2	3123	Transferzahlungen von Unternehmen (inkl. Finanzunternehmen)	800		
2	3124	Transferzahlungen von Haushalten und Organisationen ohne Erwerbscharakter	0		
2	3125	Transferzahlungen vom Ausland	0		
2	3126	Investitions- und Tilgungszuschüsse zwischen Unternehmungen und Betrieben der Gebietskörperschaft und der Gebietskörperschaft	0		
1	313	Einzahlungen aus Finanzerträgen	0		
2	3131	Einzahlungen aus Zinserträgen	0		
2	3133	Einzahlungen aus Gewinnentnahmen von marktbestimmten Betrieben	0		
2	3134	Sonstige Einzahlungen aus Finanzerträgen	0		
2	3135	Einzahlungen aus Dividenden/Gewinnausschüttungen	0		
SU	31	Summe Einzahlungen operative Gebarung	8.600		
1	321	Auszahlungen aus Personalaufwand	300		
2	3211	Auszahlungen für Personalaufwand, Bezüge, Nebengebühren und Mehrleistungsvergütungen	100		
2	3212	Auszahlungen für gesetzliche und freiwillige Sozialaufwendungen	200		
2	3213	Auszahlungen aus sonstigem Personalaufwand	0		
1	322	Auszahlungen aus Sachaufwand (ohne Transferaufwand)	36.600		
2	3221	Auszahlungen für Gebrauchs- und Verbrauchsgüter, Handelswaren	800		
2	3222	Auszahlungen für Verwaltungs- und Betriebsaufwand	500		
2	3223	Auszahlungen für Leasing- und Mietaufwand	0		
2	3224	Auszahlungen für Instandhaltung	500		
2	3225	Sonstige Auszahlungen aus Sachaufwand	34.800		
2	3226	Auszahlungen aus der Inanspruchnahme von Haftungen	0		
1	323	Auszahlungen aus Transfers (ohne Kapitaltransfers)	26.100		
2	3231	Transferzahlungen an Träger des öffentlichen Rechts	24.000		
2	3232	Transferzahlungen an Beteiligungen	0		
2	3233	Transferzahlungen an Unternehmen (inkl. Finanzunternehmen)	0		
2	3234	Transferzahlungen an Haushalte und Organisationen ohne Erwerbscharakter	2.100		

MVAG Ebene	MVAG Code	Mittelverwendungs- und -aufbringungsgruppen (1. und 2. Ebene)	Voranschlag 2020	Voranschlag 2019	Ergebnis 2018
			0		
2	3235	Transferzahlungen an das Ausland	0		
2	3236	Investitions- und Tilgungszuschüsse zwischen Unternehmungen und Betrieben der Gebietskörperschaft und der Gebietskörperschaft	0		
1	324	Auszahlungen aus Finanzaufwand	5.000		
2	3241	Auszahlungen für Zinsaufwand, für Finanzierungsleasing, für Forderungskauf, für Finanzschulden und derivative Finanzinstrumente mit Grundgeschäft	5.000		
2	3242	Auszahlungen für Zinsen aus derivativen Finanzinstrumente ohne Grundgeschäft	0		
2	3423	Auszahlung aus Gewinnentnahmen von marktbestimmten Betrieben	0		
2	3244	Sonstige Auszahlungen aus Finanzaufwendungen	0		
SU	32	Summe Auszahlungen operative Gebarung	68.000		
SA1	SA1	Saldo (1) Geldfluss aus der Operativen Gebarung (31 - 32)	-59.400		
1	331	Einzahlungen aus der Investitionstätigkeit	0		
2	3311	Einzahlungen aus der Veräußerung von immateriellem Vermögen	0		
2	3312	Einzahlungen aus der Veräußerung von Grundstücken und Grundstückseinrichtungen	0		
2	3313	Einzahlungen aus der Veräußerung von Gebäuden und Bauten	0		
2	3314	Einzahlungen aus der Veräußerung von technischen Anlagen, Fahrzeugen und Maschinen	0		
2	3315	Einzahlungen aus der Veräußerung von Amts-, Betriebs- und Geschäftsausstattung	0		
2	3316	Einzahlungen aus der Veräußerung von Kulturgütern	0		
2	3317	Einzahlungen aus der Veräußerung von Beteiligungen	0		
1	332	Einzahlungen aus der Rückzahlung von Darlehen sowie gewährten Vorschüssen	33.400		
2	3321	Einzahlungen aus Darlehen an Träger des öffentlichen Rechts	33.400		
2	3322	Einzahlungen aus Darlehen an Beteiligungen	0		
2	3323	Einzahlungen aus Darlehen an Unternehmen und Haushalte	0		
2	3325	Einzahlungen aus Vorschüssen und Anzahlungen	0		
1	333	Einzahlungen aus Kapitaltransfers	0		
2	3331	Kapitaltransferzahlungen von Trägern des öffentlichen Rechts	0		
2	3332	Kapitaltransferzahlungen von Beteiligungen	0		
2	3333	Kapitaltransferzahlungen von Unternehmen	0		
2	3334	Kapitaltransferzahlungen von Haushalten und Organisationen ohne Erwerbscharakter	0		
2	3335	Kapitaltransferzahlungen vom Ausland	0		
SU	33	Summe Einzahlungen investive Gebarung	33.400		
1	341	Auszahlungen aus der Investitionstätigkeit	3.000		
2	3411	Auszahlungen für den Erwerb von immateriellem Vermögen	0		
2	3412	Auszahlungen für den Erwerb von Grundstücken und Grundstückseinrichtungen	3.000		
2	3413	Auszahlungen für den Erwerb von Gebäuden und Bauten	0		
2	3414	Auszahlungen für den Erwerb von technischen Anlagen, Fahrzeugen und Maschinen	0		
2	3415	Auszahlungen für den Erwerb von Amts-, Betriebs- und Geschäftsausstattung	0		
2	3416	Auszahlungen für den Erwerb von Kulturgütern	0		
2	3417	Auszahlungen für den Erwerb von Beteiligungen	0		

MVAG Ebene	MVAG Code	Mittelverwendungs- und -aufbringungsgruppen (1. und 2. Ebene)	Voranschlag 2020	Voranschlag 2019	Ergebnis 2018
1	342	Auszahlungen von gewährten Darlehen sowie gewährten Vorschüssen	0		
2	3421	Auszahlung von Darlehen an Träger des öffentlichen Rechts	0		
2	3422	Auszahlung von Darlehen an Beteiligungen	0		
2	3423	Auszahlung von Darlehen an Unternehmen und Haushalte	0		
2	3425	Auszahlungen von Vorschüssen und Anzahlungen	0		
1	343	Auszahlungen aus Kapitaltransfers	0		
2	3431	Kapitaltransferzahlungen an Träger des öffentlichen Rechts	0		
2	3432	Kapitaltransferzahlungen an Beteiligungen	0		
2	3433	Kapitaltransferzahlungen an Unternehmen (Finanzunternehmen)	0		
2	3434	Kapitaltransferzahlungen an Haushalte und Organisationen ohne Erwerbscharakter	0		
2	3435	Kapitaltransferzahlungen an das Ausland	0		
SU	34	Summe Auszahlungen investive Gebarung	3.000		
SA2	SA2	Saldo (2) Geldfluss aus der Investiven Gebarung (33 - 34)	30.400		
SA3	SA3	Saldo (3) Nettofinanzierungssaldo (Saldo 1+ Saldo 2)	-29.000		
1	351	Einzahlungen aus der Aufnahme von Finanzschulden	0		
2	3511	Einzahlungen aus empfangenen Darlehen von öffentlichen Körperschaften und Rechtsträgern	0		
2	3512	Einzahlungen aus empfangenen Darlehen von Beteiligungen	0		
2	3513	Einzahlungen aus empfangenen Darlehen von Unternehmen und privaten Haushalten	0		
2	3514	Einzahlungen aus Finanzschulden (Finanzunternehmen)	0		
1	353	Einzahlungen infolge eines Kapitaltausch bei derivativen Finanzinstrumenten mit Grundgeschäft	0		
2	3530	Einzahlungen infolge eines Kapitaltausch bei derivativen Finanzinstrumenten mit Grundgeschäft	0		
1	355	Einzahlungen aus dem Abgang von Finanzinstrumenten	0		
2	3550	Einzahlungen aus dem Abgang von Finanzinstrumenten	0		
SU	35	Summe Einzahlungen aus der Finanzierungstätigkeit	0		
1	361	Auszahlungen aus der Tilgung von Finanzschulden	33.400		
2	3611	Auszahlungen aus empfangenen Darlehen von öffentlichen Körperschaften und Rechtsträgern	0		
2	3612	Auszahlungen aus empfangenen Darlehen von Beteiligungen	0		
2	3613	Auszahlungen aus empfangenen Darlehen von Unternehmen und privaten Haushalten	0		
2	3614	Auszahlungen aus Finanzschulden	33.400		
2	3615	Auszahlung aus der Rückzahlung von Leasingverbindlichkeiten	0		
1	363	Auszahlungen infolge eines Kapitaltausch bei derivativen Finanzinstrumenten mit Grundgeschäft	0		
2	3630	Auszahlungen infolge eines Kapitaltausch bei derivativen Finanzinstrumenten mit Grundgeschäft	0		
1	365	Auszahlungen für den Erwerb von Finanzinstrumenten	0		
2	3650	Auszahlungen für den Erwerb von Finanzinstrumenten	0		
SU	36	Summe Auszahlungen aus der Finanzierungstätigkeit	33.400		
SA4	SA4	Saldo (4) Geldfluss aus der Finanzierungstätigkeit (35 - 36)	-33.400		
SA5	SA5	Saldo (5) Geldfluss aus der voranschlagswirksamen Gebarung (Saldo 3 + Saldo 4)	-62.400		
1	411	Einzahlungen aus nicht voranschlagswirksamen Forderungen	0		
2	4110	Einzahlungen aus nicht voranschlagswirksamen Forderungen	0		

MVAG Ebene	MVAG Code	Mittelverwendungs- und -aufbringungsgruppen (1. und 2. Ebene)	Voranschlag 2020	Voranschlag 2019	Ergebnis 2018
1	412	Einzahlungen aus nicht voranschlagswirksamen Verbindlichkeiten	0		
2	4120	Einzahlungen aus nicht voranschlagswirksamen Verbindlichkeiten	0		
1	413	Einzahlungen aus der Aufnahme von zur Kassenstärken eingegangenen Geldverbindlichkeiten (Barvorlagen)	0		
2	4130	Einzahlungen aus der Aufnahme von zur Kassenstärken eingegangenen Geldverbindlichkeiten (Barvorlagen)	0		
SU	41	Summe Einzahlungen aus der nicht voranschlagswirksamen Gebarung	0		
1	421	Auszahlungen aus nicht voranschlagswirksamen Forderungen	0		
2	4210	Auszahlungen aus nicht voranschlagswirksamen Forderungen	0		
1	422	Auszahlungen aus nicht voranschlagswirksamen Verbindlichkeiten	0		
2	4220	Auszahlungen aus nicht voranschlagswirksamen Verbindlichkeiten	0		
1	423	Auszahlungen zur Tilgung von zur Kassenstärkung eingegangenen Gelverbindlichkeitn (Barvorlage)	0		
2	4230	Auszahlungen zur Tilgung von zur Kassenstärkung eingegangenen Gelverbindlichkeitn (Barvorlage)	0		
SU	42	Summe Auszahlungen aus der nicht voranschlagswirksamen Gebarung	0		
SA6	SA6	Geldfluss aus der nicht voranschlagswirksamen Gebarung	0		
SA7	SA7	Veränderung an Liquiden Mitteln (Saldo 5 + Saldo 6)	-62.400		

Ergebnisvoranschlag Bereichsbudget 4 - Soziale Wohlfahrt und Wohnbauförderung (Länder und Gemeinden)

MVAG Ebene	MVAG Code	Mittelverwendungs- und -aufbringungsgruppen (1. und 2. Ebene)	Voranschlag 2020	Voranschlag 2019	Ergebnis 2018
1	211	Erträge aus der operativen Verwaltungstätigkeit	0		
2	2111	Erträge aus eignen Abgaben	0		
2	2112	Erträge aus Ertragsanteilen	0		
2	2113	Erträge aus Gebühren	0		
2	2114	Erträge aus Leistungen	0		
2	2115	Erträge aus Besitz und wirtschaftlicher Tätigkeit	0		
2	2116	Erträge aus Veräußerung und sonstiger Erträge	0		
2	2117	Nicht finanzierungswirksame operative Erträge	0		
1	212	Erträge aus Transfers	0		
2	2121	Transferertrag von Trägern des öffentlichen Rechts	0		
2	2122	Transferertrag von Beteiligungen	0		
2	2123	Transferertrag von Unternehmen (mit Finanzunternehmen)	0		
2	2124	Transferertrag von Haushalten und Organisationen ohne Erwerbscharakter	0		
2	2125	Transferertrag vom Ausland	0		
2	2126	Investitions- und Tilgungszuschüsse zwischen Unternehmungen und Betrieben der Gebietskörperschaft und der Gebietskörperschaft	0		
2	2127	Nicht finanzwirksamer Transferertrag	0		
1	213	Finanzerträge	0		
2	2131	Erträge aus Zinsen	0		
2	2132	Erträge aus Zinsen aus derivativen Finanzinstrumenten ohne Grundgeschäft	0		
2	2133	Erträge aus Gewinneinnahmen von marktbestimmten Betrieben	0		
2	2134	Sonstige Finanzerträge	0		
2	2135	Erträge aus Dividenden/Gewinnausschüttungen	0		
2	2136	Sonstige nicht finanzierungswirksame Erträge	0		
SU	21	Summe Erträge	0		
1	221	Personalaufwand	0		
2	2211	Personalaufwand (Bezüge, Nebengeb., Mehrleistungen)	0		
2	2212	Gesetzlicher und freiwilliger Sozialaufwand	0		
2	2213	Sonstiger Personalaufwand	0		
2	2214	Nicht finanzierungswirksamer Personalaufwand	0		
1	222	Sachaufwand (ohne Transferaufwand)	1.500		
2	2221	Gebrauchs- und Verbrauchsgüter, Handelswaren	1.500		
2	2222	Verwaltungs- und Betriebsaufwand	0		
2	2223	Leasing- und Mietaufwand	0		
2	2224	Instandhaltung	0		
2	2225	Sonstiger Sachaufwand	0		
2	2226	Nicht finanzierungswirksamer Sachaufwand	0		

MVAG Ebene	MVAG Code	Mittelverwendungs- und -aufbringungsgruppen (1. und 2. Ebene)	Voranschlag 2020	Voranschlag 2019	Ergebnis 2018
1	223	Transferaufwand (laufende Transfers und Kapitaltransfers)	159.000		
2	2231	Transferaufwand an Träger des öffentlichen Rechts	149.800		
2	2232	Transferaufwand an Beteiligungen	0		
2	2233	Transferaufwand an Unternehmen (mit Finanzunternehmen)	0		
2	2234	Transferaufwand an Haushalte und Organisationen ohne Erwerbscharakter	9.200		
2	2235	Transferaufwand an das Ausland	0		
2	2236	Investitions- und Tilgungszuschüsse zwischen Unternehmungen und Betrieben der Gebietskörperschaft und der Gebietskörperschaft	0		
2	2237	Nicht finanzierungswirksamer Transferaufwand	0		
1	224	Finanzaufwand	0		
2	2241	Zinsen aus Finanzschulden, Finanzierungsleasing, Forderungskauf und derivativen Finanzinstrumenten mit Grundgeschäft	0		
2	2242	Zinsen und sonstige Aufwendungen aus derivativen Finanzinstrumenten ohne Grundgeschäft	0		
2	2243	Gewinnentnahmen von Unternehmungen und marktbestimmten Betrieben der Gebietskörperschaft (innerhalb der Gebietskörperschaft)	0		
2	2244	Sonstiger Finanzaufwand	0		
2	2245	Nicht finanzierungswirksamer Finanzaufwand	0		
SU	22	Summe Aufwendungen	160.500		
SA0	SA0	(0) Nettoergebnis (21 - 22)	-160.500		
1	230	Entnahmen von Haushaltsrücklagen	0		
2	2301	Entnahmen von Haushaltsrücklagen	0		
1	240	Zuweisungen an Haushaltsrücklagen	0		
2	2401	Zuweisungen an Haushaltstücklagen	0		
SU	23	Summe Haushaltsrücklagen	0		
SA00	SA00	Nettoergebnis nach Zuweisung und Entnahmen von Haushaltsrücklagen (SA 0 +/- SU 23)	-160.500		

Finanzierungsvoranschlag Bereichsbudget 4 - Soziale Wohlfahrt und Wohnbauförderung (Länder und Gemeinden)

MVAG Ebene	MVAG Code	Mittelverwendungs- und -aufbringungsgruppen (1. und 2. Ebene)	Voranschlag 2020	Voranschlag 2019	Ergebnis 2018
1	311	Einzahlungen aus der operativen Verwaltungstätigkeit	0		
2	3111	Einzahlungen aus eigenen Abgaben	0		
2	3112	Einzahlungen aus Ertragsanteilen	0		
2	3113	Einzahlungen aus Gebühren	0		
2	3114	Einzahlungen aus Leistungen	0		
2	3115	Einzahlungen aus Besitz und wirtschaftlicher Tätigkeiten	0		
2	3116	Einzahlungen aus Veräußerung von geringwertigen Wirtschaftsgütern (GWG) und sonstige Einzahlungen	0		
1	312	Einzahlungen aus Transfers (ohne Kapitaltransfers)	0		
2	3121	Transferzahlungen von Trägern des öffentlichen Rechts	0		
2	3122	Transferzahlungen von Beteiligungen	0		
2	3123	Transferzahlungen von Unternehmen (inkl. Finanzunternehmen)	0		
2	3124	Transferzahlungen von Haushalten und Organisationen ohne Erwerbscharakter	0		
2	3125	Transferzahlungen vom Ausland	0		
2	3126	Investitions- und Tilgungszuschüsse zwischen Unternehmungen und Betrieben der Gebietskörperschaft und der Gebietskörperschaft	0		
1	313	Einzahlungen aus Finanzerträgen	0		
2	3131	Einzahlungen aus Zinserträgen	0		
2	3133	Einzahlungen aus Gewinnentnahmen von marktbestimmten Betrieben	0		
2	3134	Sonstige Einzahlungen aus Finanzerträgen	0		
2	3135	Einzahlungen aus Dividenden/Gewinnausschüttungen	0		
SU	31	Summe Einzahlungen operative Gebarung	0		
1	321	Auszahlungen aus Personalaufwand	0		
2	3211	Auszahlungen für Personalaufwand, Bezüge, Nebengebühren und Mehrleistungsvergütungen	0		
2	3212	Auszahlungen für gesetzliche und freiwillige Sozialaufwendungen	0		
2	3213	Auszahlungen aus sonstigem Personalaufwand	0		
1	322	Auszahlungen aus Sachaufwand (ohne Transferaufwand)	1.500		
2	3221	Auszahlungen für Gebrauchs- und Verbrauchsgüter, Handelswaren	1.500		
2	3222	Auszahlungen für Verwaltungs- und Betriebsaufwand	0		
2	3223	Auszahlungen für Leasing- und Mietaufwand	0		
2	3224	Auszahlungen für Instandhaltung	0		
2	3225	Sonstige Auszahlungen aus Sachaufwand	0		
2	3226	Auszahlungen aus der Inanspruchnahme von Haftungen	0		
1	323	Auszahlungen aus Transfers (ohne Kapitaltransfers)	159.000		
2	3231	Transferzahlungen an Träger des öffentlichen Rechts	149.800		
2	3232	Transferzahlungen an Beteiligungen	0		
2	3233	Transferzahlungen an Unternehmen (inkl. Finanzunternehmen)	0		
2	3234	Transferzahlungen an Haushalte und Organisationen ohne Erwerbscharakter	9.200		

MVAG Ebene	MVAG Code	Mittelverwendungs- und -aufbringungsgruppen (1. und 2. Ebene)	Voranschlag 2020	Voranschlag 2019	Ergebnis 2018
2	3235	Transferzahlungen an das Ausland	0		
2	3236	Investitions- und Tilgungszuschüsse zwischen Unternehmungen und Betrieben der Gebietskörperschaft und der Gebietskörperschaft	0		
1	324	Auszahlungen aus Finanzaufwand	0		
2	3241	Auszahlungen für Zinsaufwand, für Finanzierungsleasing, für Forderungskauf, für Finanzschulden und derivative Finanzinstrumente mit Grundgeschäft	0		
2	3242	Auszahlungen für Zinsen aus derivativen Finanzinstrumente ohne Grundgeschäft	0		
2	3423	Auszahlung aus Gewinnentnahmen von marktbestimmten Betrieben	0		
2	3244	Sonstige Auszahlungen aus Finanzaufwendungen	0		
SU	32	Summe Auszahlungen operative Gebarung	160.500		
SA1	SA1	Saldo (1) Geldfluss aus der Operativen Gebarung (31 - 32)	-160.500		
1	331	Einzahlungen aus der Investitionstätigkeit	0		
2	3311	Einzahlungen aus der Veräußerung von immateriellem Vermögen	0		
2	3312	Einzahlungen aus der Veräußerung von Grundstücken und Grundstückseinrichtungen	0		
2	3313	Einzahlungen aus der Veräußerung von Gebäuden und Bauten	0		
2	3314	Einzahlungen aus der Veräußerung von technischen Anlagen, Fahrzeugen und Maschinen	0		
2	3315	Einzahlungen aus der Veräußerung von Amts-, Betriebs- und Geschäftsausstattung	0		
2	3316	Einzahlungen aus der Veräußerung von Kulturgütern	0		
2	3317	Einzahlungen aus der Veräußerung von Beteiligungen	0		
1	332	Einzahlungen aus der Rückzahlung von Darlehen sowie gewährten Vorschüssen	0		
2	3321	Einzahlungen aus Darlehen an Träger des öffentlichen Rechts	0		
2	3322	Einzahlungen aus Darlehen an Beteiligungen	0		
2	3323	Einzahlungen aus Darlehen an Unternehmen und Haushalte	0		
2	3325	Einzahlungen aus Vorschüssen und Anzahlungen	0		
1	333	Einzahlungen aus Kapitaltransfers	0		
2	3331	Kapitaltransferzahlungen von Trägern des öffentlichen Rechts	0		
2	3332	Kapitaltransferzahlungen von Beteiligungen	0		
2	3333	Kapitaltransferzahlungen von Unternehmen	0		
2	3334	Kapitaltransferzahlungen von Haushalten und Organisationen ohne Erwerbscharakter	0		
2	3335	Kapitaltransferzahlungen vom Ausland	0		
SU	33	Summe Einzahlungen investive Gebarung	0		
1	341	Auszahlungen aus der Investitionstätigkeit	0		
2	3411	Auszahlungen für den Erwerb von immateriellem Vermögen	0		
2	3412	Auszahlungen für den Erwerb von Grundstücken und Grundstückseinrichtungen	0		
2	3413	Auszahlungen für den Erwerb von Gebäuden und Bauten	0		
2	3414	Auszahlungen für den Erwerb von technischen Anlagen, Fahrzeugen und Maschinen	0		
2	3415	Auszahlungen für den Erwerb von Amts-, Betriebs- und Geschäftsausstattung	0		
2	3416	Auszahlungen für den Erwerb von Kulturgütern	0		
2	3417	Auszahlungen für den Erwerb von Beteiligungen	0		

MVAG Ebene	MVAG Code	Mittelverwendungs- und -aufbringungsgruppen (1. und 2. Ebene)	Voranschlag 2020	Voranschlag 2019	Ergebnis 2018
1	342	Auszahlungen von gewährten Darlehen sowie gewährten Vorschüssen	0		
2	3421	Auszahlung von Darlehen an Träger des öffentlichen Rechts	0		
2	3422	Auszahlung von Darlehen an Beteiligungen	0		
2	3423	Auszahlung von Darlehen an Unternehmen und Haushalte	0		
2	3425	Auszahlungen von Vorschüssen und Anzahlungen	0		
1	343	Auszahlungen aus Kapitaltransfers	0		
2	3431	Kapitaltransferzahlungen an Träger des öffentlichen Rechts	0		
2	3432	Kapitaltransferzahlungen an Beteiligungen	0		
2	3433	Kapitaltransferzahlungen an Unternehmen (Finanzunternehmen)	0		
2	3434	Kapitaltransferzahlungen an Haushalte und Organisationen ohne Erwerbscharakter	0		
2	3435	Kapitaltransferzahlungen an das Ausland	0		
SU	34	Summe Auszahlungen investive Gebarung	0		
SA2	SA2	Saldo (2) Geldfluss aus der Investiven Gebarung (33 - 34)	0		
SA3	SA3	Saldo (3) Nettofinanzierungssaldo (Saldo 1 + Saldo 2)	-160.500		
1	351	Einzahlungen aus der Aufnahme von Finanzschulden	0		
2	3511	Einzahlungen aus empfangenen Darlehen von öffentlichen Körperschaften und Rechtsträgern	0		
2	3512	Einzahlungen aus empfangenen Darlehen von Beteiligungen	0		
2	3513	Einzahlungen aus empfangenen Darlehen von Unternehmen und privaten Haushalten	0		
2	3514	Einzahlungen aus Finanzschulden (Finanzunternehmen)	0		
1	353	Einzahlungen infolge eines Kapitaltausch bei derivativen Finanzinstrumenten mit Grundgeschäft	0		
2	3530	Einzahlungen infolge eines Kapitaltausch bei derivativen Finanzinstrumenten mit Grundgeschäft	0		
1	355	Einzahlungen aus dem Abgang von Finanzinstrumenten	0		
2	3550	Einzahlungen aus dem Abgang von Finanzinstrumenten	0		
SU	35	Summe Einzahlungen aus der Finanzierungstätigkeit	0		
1	361	Auszahlungen aus der Tilgung von Finanzschulden	0		
2	3611	Auszahlungen aus empfangenen Darlehen von öffentlichen Körperschaften und Rechtsträgern	0		
2	3612	Auszahlungen aus empfangenen Darlehen von Beteiligungen	0		
2	3613	Auszahlungen aus empfangenen Darlehen von Unternehmen und privaten Haushalten	0		
2	3614	Auszahlungen aus Finanzschulden	0		
2	3615	Auszahlung aus der Rückzahlung von Leasingverbindlichkeiten	0		
1	363	Auszahlungen infolge eines Kapitaltausch bei derivativen Finanzinstrumenten mit Grundgeschäft	0		
2	3630	Auszahlungen infolge eines Kapitaltausch bei derivativen Finanzinstrumenten mit Grundgeschäft	0		
1	365	Auszahlungen für den Erwerb von Finanzinstrumenten	0		
2	3650	Auszahlungen für den Erwerb von Finanzinstrumenten	0		
SU	36	Summe Auszahlungen aus der Finanzierungstätigkeit	0		
SA4	SA4	Saldo (4) Geldfluss aus der Finanzierungstätigkeit (35 - 36)	0		
SA5	SA5	Saldo (5) Geldfluss aus der voranschlagswirksamen Gebarung (Saldo 3 + Saldo 4)	-160.500		
1	411	Einzahlungen aus nicht voranschlagswirksamen Forderungen	0		
2	4110	Einzahlungen aus nicht voranschlagswirksamen Forderungen	0		

MVAG Ebene	MVAG Code	Mittelverwendungs- und -aufbringungsgruppen (1. und 2. Ebene)	Voranschlag 2020	Voranschlag 2019	Ergebnis 2018
1	412	Einzahlungen aus nicht voranschlagswirksamen Verbindlichkeiten	0		
2	4120	Einzahlungen aus nicht voranschlagswirksamen Verbindlichkeiten	0		
1	413	Einzahlungen aus der Aufnahme von zur Kassenstärken eingegangenen Geldverbindlichkeiten (Barvorlagen)	0		
2	4130	Einzahlungen aus der Aufnahme von zur Kassenstärken eingegangenen Geldverbindlichkeiten (Barvorlagen)	0		
SU	41	Summe Einzahlungen aus der nicht voranschlagswirksamen Gebarung	0		
1	421	Auszahlungen aus nicht voranschlagswirksamen Forderungen	0		
2	4210	Auszahlungen aus nicht voranschlagswirksamen Forderungen	0		
1	422	Auszahlungen aus nicht voranschlagswirksamen Verbindlichkeiten	0		
2	4220	Auszahlungen aus nicht voranschlagswirksamen Verbindlichkeiten	0		
1	423	Auszahlungen zur Tilgung von zur Kassenstärkung eingegangenen Gelverbindlichkeitn (Barvorlage)	0		
2	4230	Auszahlungen zur Tilgung von zur Kassenstärkung eingegangenen Gelverbindlichkeitn (Barvorlage)	0		
SU	42	Summe Auszahlungen aus der nicht voranschlagwirksamen Gebarung	0		
SA6	SA6	Geldfluss aus der nicht voranschlagswirksamen Gebarung	0		
SA7	SA7	Veränderung an Liquiden Mitteln (Saldo 5 + Saldo 6)	-160.500		

Ergebnisvoranschlag Bereichsbudget 5 - Gesundheit (Länder und Gemeinden)

MVAG Ebene	MVAG Code	Mittelverwendungs- und -aufbringungsgruppen (1. und 2. Ebene)	Voranschlag 2020	Voranschlag 2019	Ergebnis 2018
1	211	Erträge aus der operativen Verwaltungstätigkeit	700		
2	2111	Erträge aus eignen Abgaben	0		
2	2112	Erträge aus Ertragsanteilen	0		
2	2113	Erträge aus Gebühren	0		
2	2114	Erträge aus Leistungen	0		
2	2115	Erträge aus Besitz und wirtschaftlicher Tätigkeit	0		
2	2116	Erträge aus Veräußerung und sonstiger Erträge	700		
2	2117	Nicht finanzierungswirksame operative Erträge	0		
1	212	Erträge aus Transfers	5.500		
2	2121	Transferertrag von Trägern des öffentlichen Rechts	5.500		
2	2122	Transferertrag von Beteiligungen	0		
2	2123	Transferertrag von Unternehmen (mit Finanzunternehmen)	0		
2	2124	Transferertrag von Haushalten und Organisationen ohne Erwerbscharakter	0		
2	2125	Transferertrag vom Ausland	0		
2	2126	Investitions- und Tilgungszuschüsse zwischen Unternehmungen und Betrieben der Gebietskörperschaft und der Gebietskörperschaft	0		
2	2127	Nicht finanzwirksamer Transferertrag	0		
1	213	Finanzerträge	0		
2	2131	Erträge aus Zinsen	0		
2	2132	Erträge aus Zinsen aus derivativen Finanzinstrumenten ohne Grundgeschäft	0		
2	2133	Erträge aus Gewinneinnahmen von marktbestimmten Betrieben	0		
2	2134	Sonstige Finanzerträge	0		
2	2135	Erträge aus Dividenden/Gewinnausschüttungen	0		
2	2136	Sonstige nicht finanzierungswirksame Erträge	0		
SU	21	Summe Erträge	6.200		
1	221	Personalaufwand	0		
2	2211	Personalaufwand (Bezüge, Nebengeb., Mehrleistungen)	0		
2	2212	Gesetzlicher und freiwilliger Sozialaufwand	0		
2	2213	Sonstiger Personalaufwand	0		
2	2214	Nicht finanzierungswirksamer Personalaufwand	0		
1	222	Sachaufwand (ohne Transferaufwand)	7.600		
2	2221	Gebrauchs- und Verbrauchsgüter, Handelswaren	300		
2	2222	Verwaltungs- und Betriebsaufwand	0		
2	2223	Leasing- und Mietaufwand	0		
2	2224	Instandhaltung	0		
2	2225	Sonstiger Sachaufwand	7.300		
2	2226	Nicht finanzierungswirksamer Sachaufwand	0		

MVAG Ebene	MVAG Code	Mittelverwendungs- und -aufbringungsgruppen (1. und 2. Ebene)	Voranschlag 2020	Voranschlag 2019	Ergebnis 2018
1	223	Transferaufwand (laufende Transfers und Kapitaltransfers)	298.700		
2	2231	Transferaufwand an Träger des öffentlichen Rechts	277.000		
2	2232	Transferaufwand an Beteiligungen	0		
2	2233	Transferaufwand an Unternehmen (mit Finanzunternehmen)	0		
2	2234	Transferaufwand an Haushalte und Organisationen ohne Erwerbscharakter	21.700		
2	2235	Transferaufwand an das Ausland	0		
2	2236	Investitions- und Tilgungszuschüsse zwischen Unternehmungen und Betrieben der Gebietskörperschaft und der Gebietskörperschaft	0		
2	2237	Nicht finanzierungswirksamer Transferaufwand	0		
1	224	Finanzaufwand	0		
2	2241	Zinsen aus Finanzschulden, Finanzierungsleasing, Forderungskauf und derivativen Finanzinstrumenten mit Grundgeschäft	0		
2	2242	Zinsen und sonstige Aufwendungen aus derivativen Finanzinstrumenten ohne Grundgeschäft	0		
2	2243	Gewinnentnahmen von Unternehmungen und marktbestimmten Betrieben der Gebietskörperschaft (innerhalb der Gebietskörperschaft)	0		
2	2244	Sonstiger Finanzaufwand	0		
2	2245	Nicht finanzierungswirksamer Finanzaufwand	0		
SU	22	Summe Aufwendungen	306.300		
SA0	SA0	(0) Nettoergebnis (21 - 22)	-300.100		
1	230	Entnahmen von Haushaltsrücklagen	0		
2	2301	Entnahmen von Haushaltsrücklagen	0		
1	240	Zuweisungen an Haushaltsrücklagen	0		
2	2401	Zuweisungen an Haushaltstücklagen	0		
SU	23	Summe Haushaltsrücklagen	0		
SA00	SA00	Nettoergebnis nach Zuweisung und Entnahmen von Haushaltsrücklagen (SA 0 +/- SU 23)	-300.100		

Finanzierungsvoranschlag Bereichsbudget 5 - Gesundheit (Länder und Gemeinden)

MVAG Ebene	MVAG Code	Mittelverwendungs- und -aufbringungsgruppen (1. und 2. Ebene)	Voranschlag 2020	Voranschlag 2019	Ergebnis 2018
1	311	Einzahlungen aus der operativen Verwaltungstätigkeit	700		
2	3111	Einzahlungen aus eigenen Abgaben	0		
2	3112	Einzahlungen aus Ertragsanteilen	0		
2	3113	Einzahlungen aus Gebühren	0		
2	3114	Einzahlungen aus Leistungen	0		
2	3115	Einzahlungen aus Besitz und wirtschaftlicher Tätigkeiten	0		
2	3116	Einzahlungen aus Veräußerung von geringwertigen Wirtschaftsgütern (GWG) und sonstige Einzahlungen	700		
1	312	Einzahlungen aus Transfers (ohne Kapitaltransfers)	5.500		
2	3121	Transferzahlungen von Trägern des öffentlichen Rechts	5.500		
2	3122	Transferzahlungen von Beteiligungen	0		
2	3123	Transferzahlungen von Unternehmen (inkl. Finanzunternehmen)	0		
2	3124	Transferzahlungen von Haushalten und Organisationen ohne Erwerbscharakter	0		
2	3125	Transferzahlungen vom Ausland	0		
2	3126	Investitions- und Tilgungszuschüsse zwischen Unternehmungen und Betrieben der Gebietskörperschaft und der Gebietskörperschaft	0		
1	313	Einzahlungen aus Finanzerträgen	0		
2	3131	Einzahlungen aus Zinserträgen	0		
2	3133	Einzahlungen aus Gewinnentnahmen von marktbestimmten Betrieben	0		
2	3134	Sonstige Einzahlungen aus Finanzerträgen	0		
2	3135	Einzahlungen aus Dividenden/Gewinnausschüttungen	0		
SU	31	Summe Einzahlungen operative Gebarung	6.200		
1	321	Auszahlungen aus Personalaufwand	0		
2	3211	Auszahlungen für Personalaufwand, Bezüge, Nebengebühren und Mehrleistungsvergütungen	0		
2	3212	Auszahlungen für gesetzliche und freiwillige Sozialaufwendungen	0		
2	3213	Auszahlungen aus sonstigem Personalaufwand	0		
1	322	Auszahlungen aus Sachaufwand (ohne Transferaufwand)	7.600		
2	3221	Auszahlungen für Gebrauchs- und Verbrauchsgüter, Handelswaren	300		
2	3222	Auszahlungen für Verwaltungs- und Betriebsaufwand	0		
2	3223	Auszahlungen für Leasing- und Mietaufwand	0		
2	3224	Auszahlungen für Instandhaltung	0		
2	3225	Sonstige Auszahlungen aus Sachaufwand	7.300		
2	3226	Auszahlungen aus der Inanspruchnahme von Haftungen	0		
1	323	Auszahlungen aus Transfers (ohne Kapitaltransfers)	298.700		
2	3231	Transferzahlungen an Träger des öffentlichen Rechts	277.000		
2	3232	Transferzahlungen an Beteiligungen	0		
2	3233	Transferzahlungen an Unternehmen (inkl. Finanzunternehmen)	0		
2	3234	Transferzahlungen an Haushalte und Organisationen ohne Erwerbscharakter	21.700		

MVAG Ebene	MVAG Code	Mittelverwendungs- und -aufbringungsgruppen (1. und 2. Ebene)	Voranschlag 2020	Voranschlag 2019	Ergebnis 2018
2	3235	Transferzahlungen an das Ausland	0		
2	3236	Investitions- und Tilgungszuschüsse zwischen Unternehmungen und Betrieben der Gebietskörperschaft und der Gebietskörperschaft	0		
1	324	Auszahlungen aus Finanzaufwand	0		
2	3241	Auszahlungen für Zinsaufwand, für Finanzierungsleasing, für Forderungskauf, für Finanzschulden und derivative Finanzinstrumente mit Grundgeschäft	0		
2	3242	Auszahlungen für Zinsen aus derivativen Finanzinstrumente ohne Grundgeschäft	0		
2	3423	Auszahlung aus Gewinnentnahmen von marktbestimmten Betrieben	0		
2	3244	Sonstige Auszahlungen aus Finanzaufwendungen	0		
SU	32	Summe Auszahlungen operative Gebarung	306.300		
SA1	SA1	Saldo (1) Geldfluss aus der Operativen Gebarung (31 - 32)	-300.100		
1	331	Einzahlungen aus der Investitionstätigkeit	0		
2	3311	Einzahlungen aus der Veräußerung von immateriellem Vermögen	0		
2	3312	Einzahlungen aus der Veräußerung von Grundstücken und Grundstückseinrichtungen	0		
2	3313	Einzahlungen aus der Veräußerung von Gebäuden und Bauten	0		
2	3314	Einzahlungen aus der Veräußerung von technischen Anlagen, Fahrzeugen und Maschinen	0		
2	3315	Einzahlungen aus der Veräußerung von Amts-, Betriebs- und Geschäftsausstattung	0		
2	3316	Einzahlungen aus der Veräußerung von Kulturgütern	0		
2	3317	Einzahlungen aus der Veräußerung von Beteiligungen	0		
1	332	Einzahlungen aus der Rückzahlung von Darlehen sowie gewährten Vorschüssen	0		
2	3321	Einzahlungen aus Darlehen an Träger des öffentlichen Rechts	0		
2	3322	Einzahlungen aus Darlehen an Beteiligungen	0		
2	3323	Einzahlungen aus Darlehen an Unternehmen und Haushalte	0		
2	3325	Einzahlungen aus Vorschüssen und Anzahlungen	0		
1	333	Einzahlungen aus Kapitaltransfers	0		
2	3331	Kapitaltransferzahlungen von Trägern des öffentlichen Rechts	0		
2	3332	Kapitaltransferzahlungen von Beteiligungen	0		
2	3333	Kapitaltransferzahlungen von Unternehmen	0		
2	3334	Kapitaltransferzahlungen von Haushalten und Organisationen ohne Erwerbscharakter	0		
2	3335	Kapitaltransferzahlungen vom Ausland	0		
SU	33	Summe Einzahlungen investive Gebarung	0		
1	341	Auszahlungen aus der Investitionstätigkeit	0		
2	3411	Auszahlungen für den Erwerb von immateriellem Vermögen	0		
2	3412	Auszahlungen für den Erwerb von Grundstücken und Grundstückseinrichtungen	0		
2	3413	Auszahlungen für den Erwerb von Gebäuden und Bauten	0		
2	3414	Auszahlungen für den Erwerb von technischen Anlagen, Fahrzeugen und Maschinen	0		
2	3415	Auszahlungen für den Erwerb von Amts-, Betriebs- und Geschäftsausstattung	0		
2	3416	Auszahlungen für den Erwerb von Kulturgütern	0		
2	3417	Auszahlungen für den Erwerb von Beteiligungen	0		

MVAG Ebene	MVAG Code	Mittelverwendungs- und -aufbringungsgruppen (1. und 2. Ebene)	Voranschlag 2020	Voranschlag 2019	Ergebnis 2018
1	342	Auszahlungen von gewährten Darlehen sowie gewährten Vorschüssen	0		
2	3421	Auszahlung von Darlehen an Träger des öffentlichen Rechts	0		
2	3422	Auszahlung von Darlehen an Beteiligungen	0		
2	3423	Auszahlung von Darlehen an Unternehmen und Haushalte	0		
2	3425	Auszahlungen von Vorschüssen und Anzahlungen	0		
1	343	Auszahlungen aus Kapitaltransfers	0		
2	3431	Kapitaltransferzahlungen an Träger des öffentlichen Rechts	0		
2	3432	Kapitaltransferzahlungen an Beteiligungen	0		
2	3433	Kapitaltransferzahlungen an Unternehmen (Finanzunterhemen)	0		
2	3434	Kapitaltransferzahlungen an Haushalte und Organisationen ohne Erwerbscharakter	0		
2	3435	Kapitaltransferzahlungen an das Ausland	0		
SU	34	Summe Auszahlungen investive Gebarung	0		
SA2	SA2	Saldo (2) Geldfluss aus der Investiven Gebarung (33 - 34)	0		
SA3	SA3	Saldo (3) Nettofinanzierungssaldo (Saldo 1+ Saldo 2)	-300.100		
1	351	Einzahlungen aus der Aufnahme von Finanzschulden	0		
2	3511	Einzahlungen aus empfangenen Darlehen von öffentlichen Körperschaften und Rechtsträgern	0		
2	3512	Einzahlungen aus empfangenen Darlehen von Beteiligungen	0		
2	3513	Einzahlungen aus empfangenen Darlehen von Unternehmen und privaten Haushalten	0		
2	3514	Einzahlungen aus Finanzschulden (Finanzunternehmen)	0		
1	353	Einzahlungen infolge eines Kapitaltausch bei derivativen Finanzinstrumenten mit Grundgeschäft	0		
2	3530	Einzahlungen infolge eines Kapitaltausch bei derivativen Finanzinstrumenten mit Grundgeschäft	0		
1	355	Einzahlungen aus dem Abgang von Finanzinstrumenten	0		
2	3550	Einzahlungen aus dem Abgang von Finanzinstrumenten	0		
SU	35	Summe Einzahlungen aus der Finanzierungstätigkeit	0		
1	361	Auszahlungen aus der Tilgung von Finanzschulden	0		
2	3611	Auszahlungen aus empfangenen Darlehen von öffentlichen Körperschaften und Rechtsträgern	0		
2	3612	Auszahlungen aus empfangenen Darlehen von Beteiligungen	0		
2	3613	Auszahlungen aus empfangenen Darlehen von Unternehmen und privaten Haushalten	0		
2	3614	Auszahlungen aus Finanzschulden	0		
2	3615	Auszahlung aus der Rückzahlung von Leasingverbindlichkeiten	0		
1	363	Auszahlungen infolge eines Kapitaltausch bei derivativen Finanzinstrumenten mit Grundgeschäft	0		
2	3630	Auszahlungen infolge eines Kapitaltausch bei derivativen Finanzinstrumenten mit Grundgeschäft	0		
1	365	Auszahlungen für den Erwerb von Finanzinstrumenten	0		
2	3650	Auszahlungen für den Erwerb von Finanzinstrumenten	0		
SU	36	Summe Auszahlungen aus der Finanzierungstätigkeit	0		
SA4	SA4	Saldo (4) Geldfluss aus der Finanzierungstätigkeit (35 - 36)	0		
SA5	SA5	Saldo (5) Geldfluss aus der voranschlagswirksamen Gebarung (Saldo 3 + Saldo 4)	-300.100		
1	411	Einzahlungen aus nicht voranschlagswirksamen Forderungen	0		
2	4110	Einzahlungen aus nicht voranschlagswirksamen Forderungen	0		

MVAG Ebene	MVAG Code	Mittelverwendungs- und -aufbringungsgruppen (1. und 2. Ebene)	Voranschlag 2020	Voranschlag 2019	Ergebnis 2018
1	412	Einzahlungen aus nicht voranschlagswirksamen Verbindlichkeiten	0		
2	4120	Einzahlungen aus nicht voranschlagswirksamen Verbindlichkeiten	0		
1	413	Einzahlungen aus der Aufnahme von zur Kassenstärken eingegangenen Geldverbindlichkeiten (Barvorlagen)	0		
2	4130	Einzahlungen aus der Aufnahme von zur Kassenstärken eingegangenen Geldverbindlichkeiten (Barvorlagen)	0		
SU	41	Summe Einzahlungen aus der nicht voranschlagswirksamen Gebarung	0		
1	421	Auszahlungen aus nicht voranschlagswirksamen Forderungen	0		
2	4210	Auszahlungen aus nicht voranschlagswirksamen Forderungen	0		
1	422	Auszahlungen aus nicht voranschlagswirksamen Verbindlichkeiten	0		
2	4220	Auszahlungen aus nicht voranschlagswirksamen Verbindlichkeiten	0		
1	423	Auszahlungen zur Tilgung von zur Kassenstärkung eingegangenen Gelverbindlichkeitn (Barvorlage)	0		
2	4230	Auszahlungen zur Tilgung von zur Kassenstärkung eingegangenen Gelverbindlichkeitn (Barvorlage)	0		
SU	42	Summe Auszahlungen aus der nicht voranschlagwirksamen Gebarung	0		
SA6	SA6	Geldfluss aus der nicht voranschlagswirksamen Gebarung	0		
SA7	SA7	Veränderung an Liquiden Mitteln (Saldo 5 + Saldo 6)	-300.100		

Ergebnisvoranschlag Bereichsbudget 6 - Straßen- und Wasserbau, Verkehr (Länder und Gemeinden)

MVAG Ebene	MVAG Code	Mittelverwendungs- und -aufbringungsgruppen (1. und 2. Ebene)	Voranschlag 2020	Voranschlag 2019	Ergebnis 2018
1	211	Erträge aus der operativen Verwaltungstätigkeit	0		
2	2111	Erträge aus eignen Abgaben	0		
2	2112	Erträge aus Ertragsanteilen	0		
2	2113	Erträge aus Gebühren	0		
2	2114	Erträge aus Leistungen	0		
2	2115	Erträge aus Besitz und wirtschaftlicher Tätigkeit	0		
2	2116	Erträge aus Veräußerung und sonstiger Erträge	0		
2	2117	Nicht finanzierungswirksame operative Erträge	0		
1	212	Erträge aus Transfers	100		
2	2121	Transferertrag von Trägern des öffentlichen Rechts	0		
2	2122	Transferertrag von Beteiligungen	0		
2	2123	Transferertrag von Unternehmen (mit Finanzunternehmen)	0		
2	2124	Transferertrag von Haushalten und Organisationen ohne Erwerbscharakter	100		
2	2125	Transferertrag vom Ausland	0		
2	2126	Investitions- und Tilgungszuschüsse zwischen Unternehmungen und Betrieben der Gebietskörperschaft und der Gebietskörperschaft	0		
2	2127	Nicht finanzwirksamer Transferertrag	0		
1	213	Finanzerträge	0		
2	2131	Erträge aus Zinsen	0		
2	2132	Erträge aus Zinsen aus derivativen Finanzinstrumenten ohne Grundgeschäft	0		
2	2133	Erträge aus Gewinneinnahmen von marktbestimmten Betrieben	0		
2	2134	Sonstige Finanzerträge	0		
2	2135	Erträge aus Dividenden/Gewinnausschüttungen	0		
2	2136	Sonstige nicht finanzierungswirksame Erträge	0		
SU	21	Summe Erträge	100		
1	221	Personalaufwand	0		
2	2211	Personalaufwand (Bezüge, Nebengeb., Mehrleistungen)	0		
2	2212	Gesetzlicher und freiwilliger Sozialaufwand	0		
2	2213	Sonstiger Personalaufwand	0		
2	2214	Nicht finanzierungswirksamer Personalaufwand	0		
1	222	Sachaufwand (ohne Transferaufwand)	288.100		
2	2221	Gebrauchs- und Verbrauchsgüter, Handelswaren	500		
2	2222	Verwaltungs- und Betriebsaufwand	0		
2	2223	Leasing- und Mietaufwand	0		
2	2224	Instandhaltung	200		
2	2225	Sonstiger Sachaufwand	700		
2	2226	Nicht finanzierungswirksamer Sachaufwand	286.700		

MVAG Ebene	MVAG Code	Mittelverwendungs- und -aufbringungsgruppen (1. und 2. Ebene)	Voranschlag 2020	Voranschlag 2019	Ergebnis 2018
1	223	Transferaufwand (laufende Transfers und Kapitaltransfers)	200.000		
2	2231	Transferaufwand an Träger des öffentlichen Rechts	200.000		
2	2232	Transferaufwand an Beteiligungen	0		
2	2233	Transferaufwand an Unternehmen (mit Finanzunternehmen)	0		
2	2234	Transferaufwand an Haushalte und Organisationen ohne Erwerbscharakter	0		
2	2235	Transferaufwand an das Ausland	0		
2	2236	Investitions- und Tilgungszuschüsse zwischen Unternehmungen und Betrieben der Gebietskörperschaft und der Gebietskörperschaft	0		
2	2237	Nicht finanzierungswirksamer Transferaufwand	0		
1	224	Finanzaufwand	2.100		
2	2241	Zinsen aus Finanzschulden, Finanzierungsleasing, Forderungskauf und derivativen Finanzinstrumenten mit Grundgeschäft	2.100		
2	2242	Zinsen und sonstige Aufwendungen aus derivativen Finanzinstrumenten ohne Grundgeschäft	0		
2	2243	Gewinnentnahmen von Unternehmungen und marktbestimmten Betrieben der Gebietskörperschaft (innerhalb der Gebietskörperschaft)	0		
2	2244	Sonstiger Finanzaufwand	0		
2	2245	Nicht finanzierungswirksamer Finanzaufwand	0		
SU	22	Summe Aufwendungen	490.200		
SA0	SA0	(0) Nettoergebnis (21 - 22)	-490.100		
1	230	Entnahmen von Haushaltsrücklagen	0		
2	2301	Entnahmen von Haushaltsrücklagen	0		
1	240	Zuweisungen an Haushaltsrücklagen	0		
2	2401	Zuweisungen an Haushaltstücklagen	0		
SU	23	Summe Haushaltsrücklagen	0		
SA00	SA00	Nettoergebnis nach Zuweisung und Entnahmen von Haushaltsrücklagen (SA 0 +/- SU 23)	-490.100		

Finanzierungsvoranschlag Bereichsbudget 6 - Straßen- und Wasserbau, Verkehr (Länder und Gemeinden)

MVAG Ebene	MVAG Code	Mittelverwendungs- und -aufbringungsgruppen (1. und 2. Ebene)	Voranschlag 2020	Voranschlag 2019	Ergebnis 2018
1	311	Einzahlungen aus der operativen Verwaltungstätigkeit	0		
2	3111	Einzahlungen aus eigenen Abgaben	0		
2	3112	Einzahlungen aus Ertragsanteilen	0		
2	3113	Einzahlungen aus Gebühren	0		
2	3114	Einzahlungen aus Leistungen	0		
2	3115	Einzahlungen aus Besitz und wirtschaftlicher Tätigkeiten	0		
2	3116	Einzahlungen aus Veräußerung von geringwertigen Wirtschaftsgütern (GWG) und sonstige Einzahlungen	0		
1	312	Einzahlungen aus Transfers (ohne Kapitaltransfers)	100		
2	3121	Transferzahlungen von Trägern des öffentlichen Rechts	0		
2	3122	Transferzahlungen von Beteiligungen	0		
2	3123	Transferzahlungen von Unternehmen (inkl. Finanzunternehmen)	0		
2	3124	Transferzahlungen von Haushalten und Organisationen ohne Erwerbscharakter	100		
2	3125	Transferzahlungen vom Ausland	0		
2	3126	Investitions- und Tilgungszuschüsse zwischen Unternehmungen und Betrieben der Gebietskörperschaft und der Gebietskörperschaft	0		
1	313	Einzahlungen aus Finanzerträgen	0		
2	3131	Einzahlungen aus Zinserträgen	0		
2	3133	Einzahlungen aus Gewinnentnahmen von marktbestimmten Betrieben	0		
2	3134	Sonstige Einzahlungen aus Finanzerträgen	0		
2	3135	Einzahlungen aus Dividenden/Gewinnausschüttungen	0		
SU	31	Summe Einzahlungen operative Gebarung	100		
1	321	Auszahlungen aus Personalaufwand	0		
2	3211	Auszahlungen für Personalaufwand, Bezüge, Nebengebühren und Mehrleistungsvergütungen	0		
2	3212	Auszahlungen für gesetzliche und freiwillige Sozialaufwendungen	0		
2	3213	Auszahlungen aus sonstigem Personalaufwand	0		
1	322	Auszahlungen aus Sachaufwand (ohne Transferaufwand)	1.400		
2	3221	Auszahlungen für Gebrauchs- und Verbrauchsgüter, Handelswaren	500		
2	3222	Auszahlungen für Verwaltungs- und Betriebsaufwand	0		
2	3223	Auszahlungen für Leasing- und Mietaufwand	0		
2	3224	Auszahlungen für Instandhaltung	200		
2	3225	Sonstige Auszahlungen aus Sachaufwand	700		
2	3226	Auszahlungen aus der Inanspruchnahme von Haftungen	0		
1	323	Auszahlungen aus Transfers (ohne Kapitaltransfers)	0		
2	3231	Transferzahlungen an Träger des öffentlichen Rechts	0		
2	3232	Transferzahlungen an Beteiligungen	0		
2	3233	Transferzahlungen an Unternehmen (inkl. Finanzunternehmen)	0		
2	3234	Transferzahlungen an Haushalte und Organisationen ohne Erwerbscharakter	0		

MVAG Ebene	MVAG Code	Mittelverwendungs- und -aufbringungsgruppen (1. und 2. Ebene)	Voranschlag 2020	Voranschlag 2019	Ergebnis 2018
2	3235	Transferzahlungen an das Ausland	0		
2	3236	Investitions- und Tilgungszuschüsse zwischen Unternehmungen und Betrieben der Gebietskörperschaft und der Gebietskörperschaft	0		
1	324	Auszahlungen aus Finanzaufwand	2.100		
2	3241	Auszahlungen für Zinsaufwand, für Finanzierungsleasing, für Forderungskauf, für Finanzschulden und derivative Finanzinstrumente mit Grundgeschäft	2.100		
2	3242	Auszahlungen für Zinsen aus derivativen Finanzinstrumente ohne Grundgeschäft	0		
2	3423	Auszahlung aus Gewinnentnahmen von marktbestimmten Betrieben	0		
2	3244	Sonstige Auszahlungen aus Finanzaufwendungen	0		
SU	32	Summe Auszahlungen operative Gebarung	3.500		
SA1	SA1	Saldo (1) Geldfluss aus der Operativen Gebarung (31 - 32)	-3.400		
1	331	Einzahlungen aus der Investitionstätigkeit	0		
2	3311	Einzahlungen aus der Veräußerung von immateriellem Vermögen	0		
2	3312	Einzahlungen aus der Veräußerung von Grundstücken und Grundstückseinrichtungen	0		
2	3313	Einzahlungen aus der Veräußerung von Gebäuden und Bauten	0		
2	3314	Einzahlungen aus der Veräußerung von technischen Anlagen, Fahrzeugen und Maschinen	0		
2	3315	Einzahlungen aus der Veräußerung von Amts-, Betriebs- und Geschäftsausstattung	0		
2	3316	Einzahlungen aus der Veräußerung von Kulturgütern	0		
2	3317	Einzahlungen aus der Veräußerung von Beteiligungen	0		
1	332	Einzahlungen aus der Rückzahlung von Darlehen sowie gewährten Vorschüssen	0		
2	3321	Einzahlungen aus Darlehen an Träger des öffentlichen Rechts	0		
2	3322	Einzahlungen aus Darlehen an Beteiligungen	0		
2	3323	Einzahlungen aus Darlehen an Unternehmen und Haushalte	0		
2	3325	Einzahlungen aus Vorschüssen und Anzahlungen	0		
1	333	Einzahlungen aus Kapitaltransfers	50.000		
2	3331	Kapitaltransferzahlungen von Trägern des öffentlichen Rechts	50.000		
2	3332	Kapitaltransferzahlungen von Beteiligungen	0		
2	3333	Kapitaltransferzahlungen von Unternehmen	0		
2	3334	Kapitaltransferzahlungen von Haushalten und Organisationen ohne Erwerbscharakter	0		
2	3335	Kapitaltransferzahlungen vom Ausland	0		
SU	33	Summe Einzahlungen investive Gebarung	50.000		
1	341	Auszahlungen aus der Investitionstätigkeit	0		
2	3411	Auszahlungen für den Erwerb von immateriellem Vermögen	0		
2	3412	Auszahlungen für den Erwerb von Grundstücken und Grundstückseinrichtungen	0		
2	3413	Auszahlungen für den Erwerb von Gebäuden und Bauten	0		
2	3414	Auszahlungen für den Erwerb von technischen Anlagen, Fahrzeugen und Maschinen	0		
2	3415	Auszahlungen für den Erwerb von Amts-, Betriebs- und Geschäftsausstattung	0		
2	3416	Auszahlungen für den Erwerb von Kulturgütern	0		
2	3417	Auszahlungen für den Erwerb von Beteiligungen	0		

MVAG Ebene	MVAG Code	Mittelverwendungs- und -aufbringungsgruppen (1. und 2. Ebene)	Voranschlag 2020	Voranschlag 2019	Ergebnis 2018
1	342	Auszahlungen von gewährten Darlehen sowie gewährten Vorschüssen	0		
2	3421	Auszahlung von Darlehen an Träger des öffentlichen Rechts	0		
2	3422	Auszahlung von Darlehen an Beteiligungen	0		
2	3423	Auszahlung von Darlehen an Unternehmen und Haushalte	0		
2	3425	Auszahlungen von Vorschüssen und Anzahlungen	0		
1	343	Auszahlungen aus Kapitaltransfers	200.000		
2	3431	Kapitaltransferzahlungen an Träger des öffentlichen Rechts	200.000		
2	3432	Kapitaltransferzahlungen an Beteiligungen	0		
2	3433	Kapitaltransferzahlungen an Unternehmen (Finanzunternehmen)	0		
2	3434	Kapitaltransferzahlungen an Haushalte und Organisationen ohne Erwerbscharakter	0		
2	3435	Kapitaltransferzahlungen an das Ausland	0		
SU	34	Summe Auszahlungen investive Gebarung	200.000		
SA2	SA2	Saldo (2) Geldfluss aus der Investiven Gebarung (33 - 34)	-150.000		
SA3	SA3	Saldo (3) Nettofinanzierungssaldo (Saldo 1+ Saldo 2)	-153.400		
1	351	Einzahlungen aus der Aufnahme von Finanzschulden	150.000		
2	3511	Einzahlungen aus empfangenen Darlehen von öffentlichen Körperschaften und Rechtsträgern	0		
2	3512	Einzahlungen aus empfangenen Darlehen von Beteiligungen	0		
2	3513	Einzahlungen aus empfangenen Darlehen von Unternehmen und privaten Haushalten	0		
2	3514	Einzahlungen aus Finanzschulden (Finanzunternehmen)	150.000		
1	353	Einzahlungen infolge eines Kapitaltausch bei derivativen Finanzinstrumenten mit Grundgeschäft	0		
2	3530	Einzahlungen infolge eines Kapitaltausch bei derivativen Finanzinstrumenten mit Grundgeschäft	0		
1	355	Einzahlungen aus dem Abgang von Finanzinstrumenten	0		
2	3550	Einzahlungen aus dem Abgang von Finanzinstrumenten	0		
SU	35	Summe Einzahlungen aus der Finanzierungstätigkeit	150.000		
1	361	Auszahlungen aus der Tilgung von Finanzschulden	16.700		
2	3611	Auszahlungen aus empfangenen Darlehen von öffentlichen Körperschaften und Rechtsträgern	0		
2	3612	Auszahlungen aus empfangenen Darlehen von Beteiligungen	0		
2	3613	Auszahlungen aus empfangenen Darlehen von Unternehmen und privaten Haushalten	0		
2	3614	Auszahlungen aus Finanzschulden	16.700		
2	3615	Auszahlung aus der Rückzahlung von Leasingverbindlichkeiten	0		
1	363	Auszahlungen infolge eines Kapitaltausch bei derivativen Finanzinstrumenten mit Grundgeschäft	0		
2	3630	Auszahlungen infolge eines Kapitaltausch bei derivativen Finanzinstrumenten mit Grundgeschäft	0		
1	365	Auszahlungen für den Erwerb von Finanzinstrumenten	0		
2	3650	Auszahlungen für den Erwerb von Finanzinstrumenten	0		
SU	36	Summe Auszahlungen aus der Finanzierungstätigkeit	16.700		
SA4	SA4	Saldo (4) Geldfluss aus der Finanzierungstätigkeit (35 - 36)	133.300		
SA5	SA5	Saldo (5) Geldfluss aus der voranschlagswirksamen Gebarung (Saldo 3 + Saldo 4)	-20.100		
1	411	Einzahlungen aus nicht voranschlagswirksamen Forderungen	0		
2	4110	Einzahlungen aus nicht voranschlagswirksamen Forderungen	0		

MVAG Ebene	MVAG Code	Mittelverwendungs- und -aufbringungsgruppen (1. und 2. Ebene)	Voranschlag 2020	Voranschlag 2019	Ergebnis 2018
1	412	Einzahlungen aus nicht voranschlagswirksamen Verbindlichkeiten	0		
2	4120	Einzahlungen aus nicht voranschlagswirksamen Verbindlichkeiten	0		
1	413	Einzahlungen aus der Aufnahme von zur Kassenstärken eingegangenen Geldverbindlichkeiten (Barvorlagen)	0		
2	4130	Einzahlungen aus der Aufnahme von zur Kassenstärken eingegangenen Geldverbindlichkeiten (Barvorlagen)	0		
SU	41	Summe Einzahlungen aus der nicht voranschlagswirksamen Gebarung	0		
1	421	Auszahlungen aus nicht voranschlagswirksamen Forderungen	0		
2	4210	Auszahlungen aus nicht voranschlagswirksamen Forderungen	0		
1	422	Auszahlungen aus nicht voranschlagswirksamen Verbindlichkeiten	0		
2	4220	Auszahlungen aus nicht voranschlagswirksamen Verbindlichkeiten	0		
1	423	Auszahlungen zur Tilgung von zur Kassenstärkung eingegangenen Gelverbindlichkeiten (Barvorlage)	0		
2	4230	Auszahlungen zur Tilgung von zur Kassenstärkung eingegangenen Gelverbindlichkeiten (Barvorlage)	0		
SU	42	Summe Auszahlungen aus der nicht voranschlagswirksamen Gebarung	0		
SA6	SA6	Geldfluss aus der nicht voranschlagswirksamen Gebarung	0		
SA7	SA7	Veränderung an Liquiden Mitteln (Saldo 5 + Saldo 6)	-20.100		

Ergebnisvoranschlag Bereichsbudget 7 - Wirtschaftsförderung (Länder und Gemeinden)

MVAG Ebene	MVAG Code	Mittelverwendungs- und -aufbringungsgruppen (1. und 2. Ebene)	Voranschlag 2020	Voranschlag 2019	Ergebnis 2018
1	211	Erträge aus der operativen Verwaltungstätigkeit	0		
2	2111	Erträge aus eignen Abgaben	0		
2	2112	Erträge aus Ertragsanteilen	0		
2	2113	Erträge aus Gebühren	0		
2	2114	Erträge aus Leistungen	0		
2	2115	Erträge aus Besitz und wirtschaftlicher Tätigkeit	0		
2	2116	Erträge aus Veräußerung und sonstiger Erträge	0		
2	2117	Nicht finanzierungswirksame operative Erträge	0		
1	212	Erträge aus Transfers	165.000		
2	2121	Transferertrag von Trägern des öffentlichen Rechts	165.000		
2	2122	Transferertrag von Beteiligungen	0		
2	2123	Transferertrag von Unternehmen (mit Finanzunternehmen)	0		
2	2124	Transferertrag von Haushalten und Organisationen ohne Erwerbscharakter	0		
2	2125	Transferertrag vom Ausland	0		
2	2126	Investitions- und Tilgungszuschüsse zwischen Unternehmungen und Betrieben der Gebietskörperschaft und der Gebietskörperschaft	0		
2	2127	Nicht finanzwirksamer Transferertrag	0		
1	213	Finanzerträge	0		
2	2131	Erträge aus Zinsen	0		
2	2132	Erträge aus Zinsen aus derivativen Finanzinstrumenten ohne Grundgeschäft	0		
2	2133	Erträge aus Gewinneinnahmen von marktbestimmten Betrieben	0		
2	2134	Sonstige Finanzerträge	0		
2	2135	Erträge aus Dividenden/Gewinnausschüttungen	0		
2	2136	Sonstige nicht finanzierungswirksame Erträge	0		
SU	21	Summe Erträge	165.000		
1	221	Personalaufwand	0		
2	2211	Personalaufwand (Bezüge, Nebengeb., Mehrleistungen)	0		
2	2212	Gesetzlicher und freiwilliger Sozialaufwand	0		
2	2213	Sonstiger Personalaufwand	0		
2	2214	Nicht finanzierungswirksamer Personalaufwand	0		
1	222	Sachaufwand (ohne Transferaufwand)	32.300		
2	2221	Gebrauchs- und Verbrauchsgüter, Handelswaren	4.000		
2	2222	Verwaltungs- und Betriebsaufwand	0		
2	2223	Leasing- und Mietaufwand	0		
2	2224	Instandhaltung	25.000		
2	2225	Sonstiger Sachaufwand	3.300		
2	2226	Nicht finanzierungswirksamer Sachaufwand	0		

MVAG Ebene	MVAG Code	Mittelverwendungs- und -aufbringungsgruppen (1. und 2. Ebene)	Voranschlag 2020	Voranschlag 2019	Ergebnis 2018
1	223	Transferaufwand (laufende Transfers und Kapitaltransfers)	190.400		
2	2231	Transferaufwand an Träger des öffentlichen Rechts	0		
2	2232	Transferaufwand an Beteiligungen	0		
2	2233	Transferaufwand an Unternehmen (mit Finanzunternehmen)	23.600		
2	2234	Transferaufwand an Haushalte und Organisationen ohne Erwerbscharakter	166.800		
2	2235	Transferaufwand an das Ausland	0		
2	2236	Investitions- und Tilgungszuschüsse zwischen Unternehmungen und Betrieben der Gebietskörperschaft und der Gebietskörperschaft	0		
2	2237	Nicht finanzierungswirksamer Transferaufwand	0		
1	224	Finanzaufwand	0		
2	2241	Zinsen aus Finanzschulden, Finanzierungsleasing, Forderungskauf und derivativen Finanzinstrumenten mit Grundgeschäft	0		
2	2242	Zinsen und sonstige Aufwendungen aus derivativen Finanzinstrumenten ohne Grundgeschäft	0		
2	2243	Gewinnentnahmen von Unternehmungen und marktbestimmten Betrieben der Gebietskörperschaft (innerhalb der Gebietskörperschaft)	0		
2	2244	Sonstiger Finanzaufwand	0		
2	2245	Nicht finanzierungswirksamer Finanzaufwand	0		
SU	22	Summe Aufwendungen	222.700		
SA0	SA0	(0) Nettoergebnis (21 - 22)	-57.700		
1	230	Entnahmen von Haushaltsrücklagen	0		
2	2301	Entnahmen von Haushaltsrücklagen	0		
1	240	Zuweisungen an Haushaltsrücklagen	0		
2	2401	Zuweisungen an Haushaltstücklagen	0		
SU	23	Summe Haushaltsrücklagen	0		
SA00	SA00	Nettoergebnis nach Zuweisung und Entnahmen von Haushaltsrücklagen (SA 0 +/- SU 23)	-57.700		

Finanzierungsvoranschlag Bereichsbudget 7 - Wirtschaftsförderung (Länder und Gemeinden)

MVAG Ebene	MVAG Code	Mittelverwendungs- und -aufbringungsgruppen (1. und 2. Ebene)	Voranschlag 2020	Voranschlag 2019	Ergebnis 2018
1	311	Einzahlungen aus der operativen Verwaltungstätigkeit	0		
2	3111	Einzahlungen aus eigenen Abgaben	0		
2	3112	Einzahlungen aus Ertragsanteilen	0		
2	3113	Einzahlungen aus Gebühren	0		
2	3114	Einzahlungen aus Leistungen	0		
2	3115	Einzahlungen aus Besitz und wirtschaftlicher Tätigkeiten	0		
2	3116	Einzahlungen aus Veräußerung von geringwertigen Wirtschaftsgütern (GWG) und sonstige Einzahlungen	0		
1	312	Einzahlungen aus Transfers (ohne Kapitaltransfers)	165.000		
2	3121	Transferzahlungen von Trägern des öffentlichen Rechts	165.000		
2	3122	Transferzahlungen von Beteiligungen	0		
2	3123	Transferzahlungen von Unternehmen (inkl. Finanzunternehmen)	0		
2	3124	Transferzahlungen von Haushalten und Organisationen ohne Erwerbscharakter	0		
2	3125	Transferzahlungen vom Ausland	0		
2	3126	Investitions- und Tilgungszuschüsse zwischen Unternehmungen und Betrieben der Gebietskörperschaft und der Gebietskörperschaft	0		
1	313	Einzahlungen aus Finanzerträgen	0		
2	3131	Einzahlungen aus Zinserträgen	0		
2	3133	Einzahlungen aus Gewinnentnahmen von marktbestimmten Betrieben	0		
2	3134	Sonstige Einzahlungen aus Finanzerträgen	0		
2	3135	Einzahlungen aus Dividenden/Gewinnausschüttungen	0		
SU	31	Summe Einzahlungen operative Gebarung	165.000		
1	321	Auszahlungen aus Personalaufwand	0		
2	3211	Auszahlungen für Personalaufwand, Bezüge, Nebengebühren und Mehrleistungsvergütungen	0		
2	3212	Auszahlungen für gesetzliche und freiwillige Sozialaufwendungen	0		
2	3213	Auszahlungen aus sonstigem Personalaufwand	0		
1	322	Auszahlungen aus Sachaufwand (ohne Transferaufwand)	32.300		
2	3221	Auszahlungen für Gebrauchs- und Verbrauchsgüter, Handelswaren	4.000		
2	3222	Auszahlungen für Verwaltungs- und Betriebsaufwand	0		
2	3223	Auszahlungen für Leasing- und Mietaufwand	0		
2	3224	Auszahlungen für Instandhaltung	25.000		
2	3225	Sonstige Auszahlungen aus Sachaufwand	3.300		
2	3226	Auszahlungen aus der Inanspruchnahme von Haftungen	0		
1	323	Auszahlungen aus Transfers (ohne Kapitaltransfers)	40.400		
2	3231	Transferzahlungen an Träger des öffentlichen Rechts	0		
2	3232	Transferzahlungen an Beteiligungen	0		
2	3233	Transferzahlungen an Unternehmen (inkl. Finanzunternehmen)	23.600		
2	3234	Transferzahlungen an Haushalte und Organisationen ohne Erwerbscharakter	16.800		

MVAG Ebene	MVAG Code	Mittelverwendungs- und -aufbringungsgruppen (1. und 2. Ebene)	Voranschlag 2020	Voranschlag 2019	Ergebnis 2018
2	3235	Transferzahlungen an das Ausland	0		
2	3236	Investitions- und Tilgungszuschüsse zwischen Unternehmungen und Betrieben der Gebietskörperschaft und der Gebietskörperschaft	0		
1	324	Auszahlungen aus Finanzaufwand	0		
2	3241	Auszahlungen für Zinsaufwand, für Finanzierungsleasing, für Forderungskauf, für Finanzschulden und derivative Finanzinstrumente mit Grundgeschäft	0		
2	3242	Auszahlungen für Zinsen aus derivativen Finanzinstrumente ohne Grundgeschäft	0		
2	3423	Auszahlung aus Gewinnentnahmen von marktbestimmten Betrieben	0		
2	3244	Sonstige Auszahlungen aus Finanzaufwendungen	0		
SU	32	Summe Auszahlungen operative Gebarung	72.700		
SA1	SA1	Saldo (1) Geldfluss aus der Operativen Gebarung (31 - 32)	92.300		
1	331	Einzahlungen aus der Investitionstätigkeit	0		
2	3311	Einzahlungen aus der Veräußerung von immateriellem Vermögen	0		
2	3312	Einzahlungen aus der Veräußerung von Grundstücken und Grundstückseinrichtungen	0		
2	3313	Einzahlungen aus der Veräußerung von Gebäuden und Bauten	0		
2	3314	Einzahlungen aus der Veräußerung von technischen Anlagen, Fahrzeugen und Maschinen	0		
2	3315	Einzahlungen aus der Veräußerung von Amts-, Betriebs- und Geschäftsausstattung	0		
2	3316	Einzahlungen aus der Veräußerung von Kulturgütern	0		
2	3317	Einzahlungen aus der Veräußerung von Beteiligungen	0		
1	332	Einzahlungen aus der Rückzahlung von Darlehen sowie gewährten Vorschüssen	0		
2	3321	Einzahlungen aus Darlehen an Träger des öffentlichen Rechts	0		
2	3322	Einzahlungen aus Darlehen an Beteiligungen	0		
2	3323	Einzahlungen aus Darlehen an Unternehmen und Haushalte	0		
2	3325	Einzahlungen aus Vorschüssen und Anzahlungen	0		
1	333	Einzahlungen aus Kapitaltransfers	0		
2	3331	Kapitaltransferzahlungen von Trägern des öffentlichen Rechts	0		
2	3332	Kapitaltransferzahlungen von Beteiligungen	0		
2	3333	Kapitaltransferzahlungen von Unternehmen	0		
2	3334	Kapitaltransferzahlungen von Haushalten und Organisationen ohne Erwerbscharakter	0		
2	3335	Kapitaltransferzahlungen vom Ausland	0		
SU	33	Summe Einzahlungen investive Gebarung	0		
1	341	Auszahlungen aus der Investitionstätigkeit	0		
2	3411	Auszahlungen für den Erwerb von immateriellem Vermögen	0		
2	3412	Auszahlungen für den Erwerb von Grundstücken und Grundstückseinrichtungen	0		
2	3413	Auszahlungen für den Erwerb von Gebäuden und Bauten	0		
2	3414	Auszahlungen für den Erwerb von technischen Anlagen, Fahrzeugen und Maschinen	0		
2	3415	Auszahlungen für den Erwerb von Amts-, Betriebs- und Geschäftsausstattung	0		
2	3416	Auszahlungen für den Erwerb von Kulturgütern	0		
2	3417	Auszahlungen für den Erwerb von Beteiligungen	0		

MVAG Ebene	MVAG Code	Mittelverwendungs- und -aufbringungsgruppen (1. und 2. Ebene)	Voranschlag 2020	Voranschlag 2019	Ergebnis 2018
1	342	Auszahlungen von gewährten Darlehen sowie gewährten Vorschüssen	0		
2	3421	Auszahlung von Darlehen an Träger des öffentlichen Rechts	0		
2	3422	Auszahlung von Darlehen an Beteiligungen	0		
2	3423	Auszahlung von Darlehen an Unternehmen und Haushalte	0		
2	3425	Auszahlungen von Vorschüssen und Anzahlungen	0		
1	343	Auszahlungen aus Kapitaltransfers	150.000		
2	3431	Kapitaltransferzahlungen an Träger des öffentlichen Rechts	0		
2	3432	Kapitaltransferzahlungen an Beteiligungen	0		
2	3433	Kapitaltransferzahlungen an Unternehmen (Finanzunternehmen)	0		
2	3434	Kapitaltransferzahlungen an Haushalte und Organisationen ohne Erwerbscharakter	150.000		
2	3435	Kapitaltransferzahlungen an das Ausland	0		
SU	34	Summe Auszahlungen investive Gebarung	150.000		
SA2	SA2	Saldo (2) Geldfluss aus der Investiven Gebarung (33 - 34)	-150.000		
SA3	SA3	Saldo (3) Nettofinanzierungssaldo (Saldo 1+ Saldo 2)	-57.700		
1	351	Einzahlungen aus der Aufnahme von Finanzschulden	0		
2	3511	Einzahlungen aus empfangenen Darlehen von öffentlichen Körperschaften und Rechtsträgern	0		
2	3512	Einzahlungen aus empfangenen Darlehen von Beteiligungen	0		
2	3513	Einzahlungen aus empfangenen Darlehen von Unternehmen und privaten Haushalten	0		
2	3514	Einzahlungen aus Finanzschulden (Finanzunternehmen)	0		
1	353	Einzahlungen infolge eines Kapitaltausch bei derivativen Finanzinstrumenten mit Grundgeschäft	0		
2	3530	Einzahlungen infolge eines Kapitaltausch bei derivativen Finanzinstrumenten mit Grundgeschäft	0		
1	355	Einzahlungen aus dem Abgang von Finanzinstrumenten	0		
2	3550	Einzahlungen aus dem Abgang von Finanzinstrumenten	0		
SU	35	Summe Einzahlungen aus der Finanzierungstätigkeit	0		
1	361	Auszahlungen aus der Tilgung von Finanzschulden	0		
2	3611	Auszahlungen aus empfangenen Darlehen von öffentlichen Körperschaften und Rechtsträgern	0		
2	3612	Auszahlungen aus empfangenen Darlehen von Beteiligungen	0		
2	3613	Auszahlungen aus empfangenen Darlehen von Unternehmen und privaten Haushalten	0		
2	3614	Auszahlungen aus Finanzschulden	0		
2	3615	Auszahlung aus der Rückzahlung von Leasingverbindlichkeiten	0		
1	363	Auszahlungen infolge eines Kapitaltausch bei derivativen Finanzinstrumenten mit Grundgeschäft	0		
2	3630	Auszahlungen infolge eines Kapitaltausch bei derivativen Finanzinstrumenten mit Grundgeschäft	0		
1	365	Auszahlungen für den Erwerb von Finanzinstrumenten	0		
2	3650	Auszahlungen für den Erwerb von Finanzinstrumenten	0		
SU	36	Summe Auszahlungen aus der Finanzierungstätigkeit	0		
SA4	SA4	Saldo (4) Geldfluss aus der Finanzierungstätigkeit (35 - 36)	0		
SA5	SA5	Saldo (5) Geldfluss aus der voranschlagswirksamen Gebarung (Saldo 3 + Saldo 4)	-57.700		
1	411	Einzahlungen aus nicht voranschlagswirksamen Forderungen	0		
2	4110	Einzahlungen aus nicht voranschlagswirksamen Forderungen	0		

MVAG Ebene	MVAG Code	Mittelverwendungs- und -aufbringungsgruppen (1. und 2. Ebene)	Voranschlag 2020	Voranschlag 2019	Ergebnis 2018
1	412	Einzahlungen aus nicht voranschlagswirksamen Verbindlichkeiten	0		
2	4120	Einzahlungen aus nicht voranschlagswirksamen Verbindlichkeiten	0		
1	413	Einzahlungen aus der Aufnahme von zur Kassenstärken eingegangenen Geldverbindlichkeiten (Barvorlagen)	0		
2	4130	Einzahlungen aus der Aufnahme von zur Kassenstärken eingegangenen Geldverbindlichkeiten (Barvorlagen)	0		
SU	41	Summe Einzahlungen aus der nicht voranschlagswirksamen Gebarung	0		
1	421	Auszahlungen aus nicht voranschlagswirksamen Forderungen	0		
2	4210	Auszahlungen aus nicht voranschlagswirksamen Forderungen	0		
1	422	Auszahlungen aus nicht voranschlagswirksamen Verbindlichkeiten	0		
2	4220	Auszahlungen aus nicht voranschlagswirksamen Verbindlichkeiten	0		
1	423	Auszahlungen zur Tilgung von zur Kassenstärkung eingegangenen Gelverbindlichkeitn (Barvorlage)	0		
2	4230	Auszahlungen zur Tilgung von zur Kassenstärkung eingegangenen Gelverbindlichkeitn (Barvorlage)	0		
SU	42	Summe Auszahlungen aus der nicht voranschlagwirksamen Gebarung	0		
SA6	SA6	Geldfluss aus der nicht voranschlagswirksamen Gebarung	0		
SA7	SA7	Veränderung an Liquiden Mitteln (Saldo 5 + Saldo 6)	-57.700		

Ergebnisvoranschlag Bereichsbudget 8 - Dienstleistungen (Länder und Gemeinden)

MVAG Ebene	MVAG Code	Mittelverwendungs- und -aufbringungsgruppen (1. und 2. Ebene)	Voranschlag 2020	Voranschlag 2019	Ergebnis 2018
1	211	Erträge aus der operativen Verwaltungstätigkeit	452.300		
2	2111	Erträge aus eignen Abgaben	0		
2	2112	Erträge aus Ertragsanteilen	0		
2	2113	Erträge aus Gebühren	181.200		
2	2114	Erträge aus Leistungen	45.900		
2	2115	Erträge aus Besitz und wirtschaftlicher Tätigkeit	100.400		
2	2116	Erträge aus Veräußerung und sonstiger Erträge	124.800		
2	2117	Nicht finanzierungswirksame operative Erträge	0		
1	212	Erträge aus Transfers	47.600		
2	2121	Transferertrag von Trägern des öffentlichen Rechts	47.600		
2	2122	Transferertrag von Beteiligungen	0		
2	2123	Transferertrag von Unternehmen (mit Finanzunternehmen)	0		
2	2124	Transferertrag von Haushalten und Organisationen ohne Erwerbscharakter	0		
2	2125	Transferertrag vom Ausland	0		
2	2126	Investitions- und Tilgungszuschüsse zwischen Unternehmungen und Betrieben der Gebietskörperschaft und der Gebietskörperschaft	0		
2	2127	Nicht finanzwirksamer Transferertrag	0		
1	213	Finanzerträge	0		
2	2131	Erträge aus Zinsen	0		
2	2132	Erträge aus Zinsen aus derivativen Finanzinstrumenten ohne Grundgeschäft	0		
2	2133	Erträge aus Gewinneinnahmen von marktbestimmten Betrieben	0		
2	2134	Sonstige Finanzerträge	0		
2	2135	Erträge aus Dividenden/Gewinnausschüttungen	0		
2	2136	Sonstige nicht finanzierungswirksame Erträge	0		
SU	21	Summe Erträge	499.900		
1	221	Personalaufwand	141.900		
2	2211	Personalaufwand (Bezüge, Nebengeb., Mehrleistungen)	106.000		
2	2212	Gesetzlicher und freiwilliger Sozialaufwand	27.200		
2	2213	Sonstiger Personalaufwand	0		
2	2214	Nicht finanzierungswirksamer Personalaufwand	8.700		
1	222	Sachaufwand (ohne Transferaufwand)	502.000		
2	2221	Gebrauchs- und Verbrauchsgüter, Handelswaren	42.600		
2	2222	Verwaltungs- und Betriebsaufwand	26.800		
2	2223	Leasing- und Mietaufwand	4.000		
2	2224	Instandhaltung	30.000		
2	2225	Sonstiger Sachaufwand	190.900		
2	2226	Nicht finanzierungswirksamer Sachaufwand	207.700		

MVAG Ebene	MVAG Code	Mittelverwendungs- und -aufbringungsgruppen (1. und 2. Ebene)	Voranschlag 2020	Voranschlag 2019	Ergebnis 2018
1	223	Transferaufwand (laufende Transfers und Kapitaltransfers)	55.500		
2	2231	Transferaufwand an Träger des öffentlichen Rechts	0		
2	2232	Transferaufwand an Beteiligungen	0		
2	2233	Transferaufwand an Unternehmen (mit Finanzunternehmen)	39.500		
2	2234	Transferaufwand an Haushalte und Organisationen ohne Erwerbscharakter	16.000		
2	2235	Transferaufwand an das Ausland	0		
2	2236	Investitions- und Tilgungszuschüsse zwischen Unternehmungen und Betrieben der Gebietskörperschaft und der Gebietskörperschaft	0		
2	2237	Nicht finanzierungswirksamer Transferaufwand	0		
1	224	Finanzaufwand	22.400		
2	2241	Zinsen aus Finanzschulden, Finanzierungsleasing, Forderungskauf und derivativen Finanzinstrumenten mit Grundgeschäft	22.400		
2	2242	Zinsen und sonstige Aufwendungen aus derivativen Finanzinstrumenten ohne Grundgeschäft	0		
2	2243	Gewinnentnahmen von Unternehmungen und marktbestimmten Betrieben der Gebietskörperschaft (innerhalb der Gebietskörperschaft)	0		
2	2244	Sonstiger Finanzaufwand	0		
2	2245	Nicht finanzierungswirksamer Finanzaufwand	0		
SU	22	Summe Aufwendungen	721.800		
SA0	SA0	(0) Nettoergebnis (21 - 22)	-221.900		
1	230	Entnahmen von Haushaltsrücklagen	0		
2	2301	Entnahmen von Haushaltsrücklagen	0		
1	240	Zuweisungen an Haushaltsrücklagen	0		
2	2401	Zuweisungen an Haushaltstücklagen	0		
SU	23	Summe Haushaltsrücklagen	0		
SA00	SA00	Nettoergebnis nach Zuweisung und Entnahmen von Haushaltsrücklagen (SA 0 +/- SU 23)	-221.900		

Finanzierungsvoranschlag Bereichsbudget 8 - Dienstleistungen (Länder und Gemeinden)

MVAG Ebene	MVAG Code	Mittelverwendungs- und -aufbringungsgruppen (1. und 2. Ebene)	Voranschlag 2020	Voranschlag 2019	Ergebnis 2018
1	311	Einzahlungen aus der operativen Verwaltungstätigkeit	452.300		
2	3111	Einzahlungen aus eigenen Abgaben	0		
2	3112	Einzahlungen aus Ertragsanteilen	0		
2	3113	Einzahlungen aus Gebühren	181.200		
2	3114	Einzahlungen aus Leistungen	45.900		
2	3115	Einzahlungen aus Besitz und wirtschaftlicher Tätigkeiten	100.400		
2	3116	Einzahlungen aus Veräußerung von geringwertigen Wirtschaftsgütern (GWG) und sonstige Einzahlungen	124.800		
1	312	Einzahlungen aus Transfers (ohne Kapitaltransfers)	47.600		
2	3121	Transferzahlungen von Trägern des öffentlichen Rechts	47.600		
2	3122	Transferzahlungen von Beteiligungen	0		
2	3123	Transferzahlungen von Unternehmen (inkl. Finanzunternehmen)	0		
2	3124	Transferzahlungen von Haushalten und Organisationen ohne Erwerbscharakter	0		
2	3125	Transferzahlungen vom Ausland	0		
2	3126	Investitions- und Tilgungszuschüsse zwischen Unternehmungen und Betrieben der Gebietskörperschaft und der Gebietskörperschaft	0		
1	313	Einzahlungen aus Finanzerträgen	0		
2	3131	Einzahlungen aus Zinserträgen	0		
2	3133	Einzahlungen aus Gewinnentnahmen von marktbestimmten Betrieben	0		
2	3134	Sonstige Einzahlungen aus Finanzerträgen	0		
2	3135	Einzahlungen aus Dividenden/Gewinnausschüttungen	0		
SU	31	Summe Einzahlungen operative Gebarung	499.900		
1	321	Auszahlungen aus Personalaufwand	133.200		
2	3211	Auszahlungen für Personalaufwand, Bezüge, Nebengebühren und Mehrleistungsvergütungen	106.000		
2	3212	Auszahlungen für gesetzliche und freiwillige Sozialaufwendungen	27.200		
2	3213	Auszahlungen aus sonstigem Personalaufwand	0		
1	322	Auszahlungen aus Sachaufwand (ohne Transferaufwand)	294.300		
2	3221	Auszahlungen für Gebrauchs- und Verbrauchsgüter, Handelswaren	42.600		
2	3222	Auszahlungen für Verwaltungs- und Betriebsaufwand	26.800		
2	3223	Auszahlungen für Leasing- und Mietaufwand	4.000		
2	3224	Auszahlungen für Instandhaltung	30.000		
2	3225	Sonstige Auszahlungen aus Sachaufwand	190.900		
2	3226	Auszahlungen aus der Inanspruchnahme von Haftungen	0		
1	323	Auszahlungen aus Transfers (ohne Kapitaltransfers)	48.000		
2	3231	Transferzahlungen an Träger des öffentlichen Rechts	0		
2	3232	Transferzahlungen an Beteiligungen	0		
2	3233	Transferzahlungen an Unternehmen (inkl. Finanzunternehmen)	32.000		
2	3234	Transferzahlungen an Haushalte und Organisationen ohne Erwerbscharakter	16.000		

MVAG Ebene	MVAG Code	Mittelverwendungs- und -aufbringungsgruppen (1. und 2. Ebene)	Voranschlag 2020	Voranschlag 2019	Ergebnis 2018
2	3235	Transferzahlungen an das Ausland	0		
2	3236	Investitions- und Tilgungszuschüsse zwischen Unternehmungen und Betrieben der Gebietskörperschaft und der Gebietskörperschaft	0		
1	324	Auszahlungen aus Finanzaufwand	22.400		
2	3241	Auszahlungen für Zinsaufwand, für Finanzierungsleasing, für Forderungskauf, für Finanzschulden und derivative Finanzinstrumente mit Grundgeschäft	22.400		
2	3242	Auszahlungen für Zinsen aus derivativen Finanzinstrumente ohne Grundgeschäft	0		
2	3423	Auszahlung aus Gewinnentnahmen von marktbestimmten Betrieben	0		
2	3244	Sonstige Auszahlungen aus Finanzaufwendungen	0		
SU	32	Summe Auszahlungen operative Gebarung	497.900		
SA1	SA1	Saldo (1) Geldfluss aus der Operativen Gebarung (31 - 32)	2.000		
1	331	Einzahlungen aus der Investitionstätigkeit	0		
2	3311	Einzahlungen aus der Veräußerung von immateriellem Vermögen	0		
2	3312	Einzahlungen aus der Veräußerung von Grundstücken und Grundstückseinrichtungen	0		
2	3313	Einzahlungen aus der Veräußerung von Gebäuden und Bauten	0		
2	3314	Einzahlungen aus der Veräußerung von technischen Anlagen, Fahrzeugen und Maschinen	0		
2	3315	Einzahlungen aus der Veräußerung von Amts-, Betriebs- und Geschäftsausstattung	0		
2	3316	Einzahlungen aus der Veräußerung von Kulturgütern	0		
2	3317	Einzahlungen aus der Veräußerung von Beteiligungen	0		
1	332	Einzahlungen aus der Rückzahlung von Darlehen sowie gewährten Vorschüssen	0		
2	3321	Einzahlungen aus Darlehen an Träger des öffentlichen Rechts	0		
2	3322	Einzahlungen aus Darlehen an Beteiligungen	0		
2	3323	Einzahlungen aus Darlehen an Unternehmen und Haushalte	0		
2	3325	Einzahlungen aus Vorschüssen und Anzahlungen	0		
1	333	Einzahlungen aus Kapitaltransfers	2.400		
2	3331	Kapitaltransferzahlungen von Trägern des öffentlichen Rechts	2.400		
2	3332	Kapitaltransferzahlungen von Beteiligungen	0		
2	3333	Kapitaltransferzahlungen von Unternehmen	0		
2	3334	Kapitaltransferzahlungen von Haushalten und Organisationen ohne Erwerbscharakter	0		
2	3335	Kapitaltransferzahlungen vom Ausland	0		
SU	33	Summe Einzahlungen investive Gebarung	2.400		
1	341	Auszahlungen aus der Investitionstätigkeit	8.000		
2	3411	Auszahlungen für den Erwerb von immateriellem Vermögen	0		
2	3412	Auszahlungen für den Erwerb von Grundstücken und Grundstückseinrichtungen	0		
2	3413	Auszahlungen für den Erwerb von Gebäuden und Bauten	8.000		
2	3414	Auszahlungen für den Erwerb von technischen Anlagen, Fahrzeugen und Maschinen	0		
2	3415	Auszahlungen für den Erwerb von Amts-, Betriebs- und Geschäftsausstattung	0		
2	3416	Auszahlungen für den Erwerb von Kulturgütern	0		
2	3417	Auszahlungen für den Erwerb von Beteiligungen	0		

MVAG Ebene	MVAG Code	Mittelverwendungs- und -aufbringungsgruppen (1. und 2. Ebene)	Voranschlag 2020	Voranschlag 2019	Ergebnis 2018
1	342	Auszahlungen von gewährten Darlehen sowie gewährten Vorschüssen	0		
2	3421	Auszahlung von Darlehen an Träger des öffentlichen Rechts	0		
2	3422	Auszahlung von Darlehen an Beteiligungen	0		
2	3423	Auszahlung von Darlehen an Unternehmen und Haushalte	0		
2	3425	Auszahlungen von Vorschüssen und Anzahlungen	0		
1	343	Auszahlungen aus Kapitaltransfers	7.500		
2	3431	Kapitaltransferzahlungen an Träger des öffentlichen Rechts	0		
2	3432	Kapitaltransferzahlungen an Beteiligungen	0		
2	3433	Kapitaltransferzahlungen an Unternehmen (Finanzunternehmen)	7.500		
2	3434	Kapitaltransferzahlungen an Haushalte und Organisationen ohne Erwerbscharakter	0		
2	3435	Kapitaltransferzahlungen an das Ausland	0		
SU	34	Summe Auszahlungen investive Gebarung	15.500		
SA2	SA2	Saldo (2) Geldfluss aus der Investiven Gebarung (33 - 34)	-13.100		
SA3	SA3	Saldo (3) Nettofinanzierungssaldo (Saldo 1+ Saldo 2)	-11.100		
1	351	Einzahlungen aus der Aufnahme von Finanzschulden	1.000		
2	3511	Einzahlungen aus empfangenen Darlehen von öffentlichen Körperschaften und Rechtsträgern	1.000		
2	3512	Einzahlungen aus empfangenen Darlehen von Beteiligungen	0		
2	3513	Einzahlungen aus empfangenen Darlehen von Unternehmen und privaten Haushalten	0		
2	3514	Einzahlungen aus Finanzschulden (Finanzunternehmen)	0		
1	353	Einzahlungen infolge eines Kapitaltausch bei derivativen Finanzinstrumenten mit Grundgeschäft	0		
2	3530	Einzahlungen infolge eines Kapitaltausch bei derivativen Finanzinstrumenten mit Grundgeschäft	0		
1	355	Einzahlungen aus dem Abgang von Finanzinstrumenten	0		
2	3550	Einzahlungen aus dem Abgang von Finanzinstrumenten	0		
SU	35	Summe Einzahlungen aus der Finanzierungstätigkeit	1.000		
1	361	Auszahlungen aus der Tilgung von Finanzschulden	169.500		
2	3611	Auszahlungen aus empfangenen Darlehen von öffentlichen Körperschaften und Rechtsträgern	30.300		
2	3612	Auszahlungen aus empfangenen Darlehen von Beteiligungen	0		
2	3613	Auszahlungen aus empfangenen Darlehen von Unternehmen und privaten Haushalten	0		
2	3614	Auszahlungen aus Finanzschulden	139.200		
2	3615	Auszahlung aus der Rückzahlung von Leasingverbindlichkeiten	0		
1	363	Auszahlungen infolge eines Kapitaltausch bei derivativen Finanzinstrumenten mit Grundgeschäft	0		
2	3630	Auszahlungen infolge eines Kapitaltausch bei derivativen Finanzinstrumenten mit Grundgeschäft	0		
1	365	Auszahlungen für den Erwerb von Finanzinstrumenten	0		
2	3650	Auszahlungen für den Erwerb von Finanzinstrumenten	0		
SU	36	Summe Auszahlungen aus der Finanzierungstätigkeit	169.500		
SA4	SA4	Saldo (4) Geldfluss aus der Finanzierungstätigkeit (35 - 36)	-168.500		
SA5	SA5	Saldo (5) Geldfluss aus der voranschlagswirksamen Gebarung (Saldo 3 + Saldo 4)	-179.600		
1	411	Einzahlungen aus nicht voranschlagswirksamen Forderungen	0		
2	4110	Einzahlungen aus nicht voranschlagswirksamen Forderungen	0		

MVAG Ebene	MVAG Code	Mittelverwendungs- und -aufbringungsgruppen (1. und 2. Ebene)	Voranschlag 2020	Voranschlag 2019	Ergebnis 2018
1	412	Einzahlungen aus nicht voranschlagswirksamen Verbindlichkeiten	0		
2	4120	Einzahlungen aus nicht voranschlagswirksamen Verbindlichkeiten	0		
1	413	Einzahlungen aus der Aufnahme von zur Kassenstärken eingegangenen Geldverbindlichkeiten (Barvorlagen)	0		
2	4130	Einzahlungen aus der Aufnahme von zur Kassenstärken eingegangenen Geldverbindlichkeiten (Barvorlagen)	0		
SU	41	Summe Einzahlungen aus der nicht voranschlagswirksamen Gebarung	0		
1	421	Auszahlungen aus nicht voranschlagswirksamen Forderungen	0		
2	4210	Auszahlungen aus nicht voranschlagswirksamen Forderungen	0		
1	422	Auszahlungen aus nicht voranschlagswirksamen Verbindlichkeiten	0		
2	4220	Auszahlungen aus nicht voranschlagswirksamen Verbindlichkeiten	0		
1	423	Auszahlungen zur Tilgung von zur Kassenstärkung eingegangenen Gelverbindlichkeiten (Barvorlage)	0		
2	4230	Auszahlungen zur Tilgung von zur Kassenstärkung eingegangenen Gelverbindlichkeiten (Barvorlage)	0		
SU	42	Summe Auszahlungen aus der nicht voranschlagswirksamen Gebarung	0		
SA6	SA6	Geldfluss aus der nicht voranschlagswirksamen Gebarung	0		
SA7	SA7	Veränderung an Liquiden Mitteln (Saldo 5 + Saldo 6)	-179.600		

Ergebnisvoranschlag Bereichsbudget 9 - Finanzwirtschaft (Länder und Gemeinden)

MVAG Ebene	MVAG Code	Mittelverwendungs- und -aufbringungsgruppen (1. und 2. Ebene)	Voranschlag 2020	Voranschlag 2019	Ergebnis 2018
1	211	Erträge aus der operativen Verwaltungstätigkeit	1.158.000		
2	2111	Erträge aus eignen Abgaben	106.700		
2	2112	Erträge aus Ertragsanteilen	1.047.000		
2	2113	Erträge aus Gebühren	0		
2	2114	Erträge aus Leistungen	0		
2	2115	Erträge aus Besitz und wirtschaftlicher Tätigkeit	0		
2	2116	Erträge aus Veräußerung und sonstiger Erträge	4.300		
2	2117	Nicht finanzierungswirksame operative Erträge	0		
1	212	Erträge aus Transfers	341.400		
2	2121	Transferertrag von Trägern des öffentlichen Rechts	341.400		
2	2122	Transferertrag von Beteiligungen	0		
2	2123	Transferertrag von Unternehmen (mit Finanzunternehmen)	0		
2	2124	Transferertrag von Haushalten und Organisationen ohne Erwerbscharakter	0		
2	2125	Transferertrag vom Ausland	0		
2	2126	Investitions- und Tilgungszuschüsse zwischen Unternehmungen und Betrieben der Gebietskörperschaft und der Gebietskörperschaft	0		
2	2127	Nicht finanzwirksamer Transferertrag	0		
1	213	Finanzerträge	100		
2	2131	Erträge aus Zinsen	100		
2	2132	Erträge aus Zinsen aus derivativen Finanzinstrumenten ohne Grundgeschäft	0		
2	2133	Erträge aus Gewinneinnahmen von marktbestimmten Betrieben	0		
2	2134	Sonstige Finanzerträge	0		
2	2135	Erträge aus Dividenden/Gewinnausschüttungen	0		
2	2136	Sonstige nicht finanzierungswirksame Erträge	0		
SU	21	Summe Erträge	1.499.500		
1	221	Personalaufwand	0		
2	2211	Personalaufwand (Bezüge, Nebengeb., Mehrleistungen)	0		
2	2212	Gesetzlicher und freiwilliger Sozialaufwand	0		
2	2213	Sonstiger Personalaufwand	0		
2	2214	Nicht finanzierungswirksamer Personalaufwand	0		
1	222	Sachaufwand (ohne Transferaufwand)	100		
2	2221	Gebrauchs- und Verbrauchsgüter, Handelswaren	0		
2	2222	Verwaltungs- und Betriebsaufwand	0		
2	2223	Leasing- und Mietaufwand	0		
2	2224	Instandhaltung	0		
2	2225	Sonstiger Sachaufwand	100		
2	2226	Nicht finanzierungswirksamer Sachaufwand	0		

MVAG Ebene	MVAG Code	Mittelverwendungs- und -aufbringungsgruppen (1. und 2. Ebene)	Voranschlag 2020	Voranschlag 2019	Ergebnis 2018
1	223	Transferaufwand (laufende Transfers und Kapitaltransfers)	5.200		
2	2231	Transferaufwand an Träger des öffentlichen Rechts	5.200		
2	2232	Transferaufwand an Beteiligungen	0		
2	2233	Transferaufwand an Unternehmen (mit Finanzunternehmen)	0		
2	2234	Transferaufwand an Haushalte und Organisationen ohne Erwerbscharakter	0		
2	2235	Transferaufwand an das Ausland	0		
2	2236	Investitions- und Tilgungszuschüsse zwischen Unternehmungen und Betrieben der Gebietskörperschaft und der Gebietskörperschaft	0		
2	2237	Nicht finanzierungswirksamer Transferaufwand	0		
1	224	Finanzaufwand	3.700		
2	2241	Zinsen aus Finanzschulden, Finanzierungsleasing, Forderungskauf und derivativen Finanzinstrumenten mit Grundgeschäft	100		
2	2242	Zinsen und sonstige Aufwendungen aus derivativen Finanzinstrumenten ohne Grundgeschäft	0		
2	2243	Gewinnentnahmen von Unternehmungen und marktbestimmten Betrieben der Gebietskörperschaft (innerhalb der Gebietskörperschaft)	0		
2	2244	Sonstiger Finanzaufwand	3.600		
2	2245	Nicht finanzierungswirksamer Finanzaufwand	0		
SU	22	Summe Aufwendungen	9.000		
SA0	SA0	(0) Nettoergebnis (21 - 22)	1.490.500		
1	230	Entnahmen von Haushaltsrücklagen	0		
2	2301	Entnahmen von Haushaltsrücklagen	0		
1	240	Zuweisungen an Haushaltsrücklagen	0		
2	2401	Zuweisungen an Haushaltstücklagen	0		
SU	23	Summe Haushaltsrücklagen	0		
SA00	SA00	Nettoergebnis nach Zuweisung und Entnahmen von Haushaltsrücklagen (SA 0 +/- SU 23)	1.490.500		

Finanzierungsvoranschlag Bereichsbudget 9 - Finanzwirtschaft (Länder und Gemeinden)

MVAG Ebene	MVAG Code	Mittelverwendungs- und -aufbringungsgruppen (1. und 2. Ebene)	Voranschlag 2020	Voranschlag 2019	Ergebnis 2018
1	311	Einzahlungen aus der operativen Verwaltungstätigkeit	1.158.000		
2	3111	Einzahlungen aus eigenen Abgaben	106.700		
2	3112	Einzahlungen aus Ertragsanteilen	1.047.000		
2	3113	Einzahlungen aus Gebühren	0		
2	3114	Einzahlungen aus Leistungen	0		
2	3115	Einzahlungen aus Besitz und wirtschaftlicher Tätigkeiten	0		
2	3116	Einzahlungen aus Veräußerung von geringwertigen Wirtschaftsgütern (GWG) und sonstige Einzahlungen	4.300		
1	312	Einzahlungen aus Transfers (ohne Kapitaltransfers)	341.400		
2	3121	Transferzahlungen von Trägern des öffentlichen Rechts	341.400		
2	3122	Transferzahlungen von Beteiligungen	0		
2	3123	Transferzahlungen von Unternehmen (inkl. Finanzunternehmen)	0		
2	3124	Transferzahlungen von Haushalten und Organisationen ohne Erwerbscharakter	0		
2	3125	Transferzahlungen vom Ausland	0		
2	3126	Investitions- und Tilgungszuschüsse zwischen Unternehmungen und Betrieben der Gebietskörperschaft und der Gebietskörperschaft	0		
1	313	Einzahlungen aus Finanzerträgen	100		
2	3131	Einzahlungen aus Zinserträgen	100		
2	3133	Einzahlungen aus Gewinnentnahmen von marktbestimmten Betrieben	0		
2	3134	Sonstige Einzahlungen aus Finanzerträgen	0		
2	3135	Einzahlungen aus Dividenden/Gewinnausschüttungen	0		
SU	31	Summe Einzahlungen operative Gebarung	1.499.500		
1	321	Auszahlungen aus Personalaufwand	0		
2	3211	Auszahlungen für Personalaufwand, Bezüge, Nebengebühren und Mehrleistungsvergütungen	0		
2	3212	Auszahlungen für gesetzliche und freiwillige Sozialaufwendungen	0		
2	3213	Auszahlungen aus sonstigem Personalaufwand	0		
1	322	Auszahlungen aus Sachaufwand (ohne Transferaufwand)	100		
2	3221	Auszahlungen für Gebrauchs- und Verbrauchsgüter, Handelswaren	0		
2	3222	Auszahlungen für Verwaltungs- und Betriebsaufwand	0		
2	3223	Auszahlungen für Leasing- und Mietaufwand	0		
2	3224	Auszahlungen für Instandhaltung	0		
2	3225	Sonstige Auszahlungen aus Sachaufwand	100		
2	3226	Auszahlungen aus der Inanspruchnahme von Haftungen	0		
1	323	Auszahlungen aus Transfers (ohne Kapitaltransfers)	5.200		
2	3231	Transferzahlungen an Träger des öffentlichen Rechts	5.200		
2	3232	Transferzahlungen an Beteiligungen	0		
2	3233	Transferzahlungen an Unternehmen (inkl. Finanzunternehmen)	0		
2	3234	Transferzahlungen an Haushalte und Organisationen ohne Erwerbscharakter	0		

MVAG Ebene	MVAG Code	Mittelverwendungs- und -aufbringungsgruppen (1. und 2. Ebene)	Voranschlag 2020	Voranschlag 2019	Ergebnis 2018
2	3235	Transferzahlungen an das Ausland	0		
2	3236	Investitions- und Tilgungszuschüsse zwischen Unternehmungen und Betrieben der Gebietskörperschaft und der Gebietskörperschaft	0		
1	324	Auszahlungen aus Finanzaufwand	3.700		
2	3241	Auszahlungen für Zinsaufwand, für Finanzierungsleasing, für Forderungskauf, für Finanzschulden und derivative Finanzinstrumente mit Grundgeschäft	100		
2	3242	Auszahlungen für Zinsen aus derivativen Finanzinstrumente ohne Grundgeschäft	0		
2	3423	Auszahlung aus Gewinnentnahmen von marktbestimmten Betrieben	0		
2	3244	Sonstige Auszahlungen aus Finanzaufwendungen	3.600		
SU	32	Summe Auszahlungen operative Gebarung	9.000		
SA1	SA1	Saldo (1) Geldfluss aus der Operativen Gebarung (31 - 32)	1.490.500		
1	331	Einzahlungen aus der Investitionstätigkeit	0		
2	3311	Einzahlungen aus der Veräußerung von immateriellem Vermögen	0		
2	3312	Einzahlungen aus der Veräußerung von Grundstücken und Grundstückseinrichtungen	0		
2	3313	Einzahlungen aus der Veräußerung von Gebäuden und Bauten	0		
2	3314	Einzahlungen aus der Veräußerung von technischen Anlagen, Fahrzeugen und Maschinen	0		
2	3315	Einzahlungen aus der Veräußerung von Amts-, Betriebs- und Geschäftsausstattung	0		
2	3316	Einzahlungen aus der Veräußerung von Kulturgütern	0		
2	3317	Einzahlungen aus der Veräußerung von Beteiligungen	0		
1	332	Einzahlungen aus der Rückzahlung von Darlehen sowie gewährten Vorschüssen	0		
2	3321	Einzahlungen aus Darlehen an Träger des öffentlichen Rechts	0		
2	3322	Einzahlungen aus Darlehen an Beteiligungen	0		
2	3323	Einzahlungen aus Darlehen an Unternehmen und Haushalte	0		
2	3325	Einzahlungen aus Vorschüssen und Anzahlungen	0		
1	333	Einzahlungen aus Kapitaltransfers	0		
2	3331	Kapitaltransferzahlungen von Trägern des öffentlichen Rechts	0		
2	3332	Kapitaltransferzahlungen von Beteiligungen	0		
2	3333	Kapitaltransferzahlungen von Unternehmen	0		
2	3334	Kapitaltransferzahlungen von Haushalten und Organisationen ohne Erwerbscharakter	0		
2	3335	Kapitaltransferzahlungen vom Ausland	0		
SU	33	Summe Einzahlungen investive Gebarung	0		
1	341	Auszahlungen aus der Investitionstätigkeit	0		
2	3411	Auszahlungen für den Erwerb von immateriellem Vermögen	0		
2	3412	Auszahlungen für den Erwerb von Grundstücken und Grundstückseinrichtungen	0		
2	3413	Auszahlungen für den Erwerb von Gebäuden und Bauten	0		
2	3414	Auszahlungen für den Erwerb von technischen Anlagen, Fahrzeugen und Maschinen	0		
2	3415	Auszahlungen für den Erwerb von Amts-, Betriebs- und Geschäftsausstattung	0		
2	3416	Auszahlungen für den Erwerb von Kulturgütern	0		
2	3417	Auszahlungen für den Erwerb von Beteiligungen	0		

MVAG Ebene	MVAG Code	Mittelverwendungs- und -aufbringungsgruppen (1. und 2. Ebene)	Voranschlag 2020	Voranschlag 2019	Ergebnis 2018
1	342	Auszahlungen von gewährten Darlehen sowie gewährten Vorschüssen	0		
2	3421	Auszahlung von Darlehen an Träger des öffentlichen Rechts	0		
2	3422	Auszahlung von Darlehen an Beteiligungen	0		
2	3423	Auszahlung von Darlehen an Unternehmen und Haushalte	0		
2	3425	Auszahlungen von Vorschüssen und Anzahlungen	0		
1	343	Auszahlungen aus Kapitaltransfers	0		
2	3431	Kapitaltransferzahlungen an Träger des öffentlichen Rechts	0		
2	3432	Kapitaltransferzahlungen an Beteiligungen	0		
2	3433	Kapitaltransferzahlungen an Unternehmen (Finanzunternehmen)	0		
2	3434	Kapitaltransferzahlungen an Haushalte und Organisationen ohne Erwerbscharakter	0		
2	3435	Kapitaltransferzahlungen an das Ausland	0		
SU	34	Summe Auszahlungen investive Gebarung	0		
SA2	SA2	Saldo (2) Geldfluss aus der Investiven Gebarung (33 - 34)	0		
SA3	SA3	Saldo (3) Nettofinanzierungssaldo (Saldo 1+ Saldo 2)	1.490.500		
1	351	Einzahlungen aus der Aufnahme von Finanzschulden	0		
2	3511	Einzahlungen aus empfangenen Darlehen von öffentlichen Körperschaften und Rechtsträgern	0		
2	3512	Einzahlungen aus empfangenen Darlehen von Beteiligungen	0		
2	3513	Einzahlungen aus empfangenen Darlehen von Unternehmen und privaten Haushalten	0		
2	3514	Einzahlungen aus Finanzschulden (Finanzunternehmen)	0		
1	353	Einzahlungen infolge eines Kapitaltausch bei derivativen Finanzinstrumenten mit Grundgeschäft	0		
2	3530	Einzahlungen infolge eines Kapitaltausch bei derivativen Finanzinstrumenten mit Grundgeschäft	0		
1	355	Einzahlungen aus dem Abgang von Finanzinstrumenten	0		
2	3550	Einzahlungen aus dem Abgang von Finanzinstrumenten	0		
SU	35	Summe Einzahlungen aus der Finanzierungstätigkeit	0		
1	361	Auszahlungen aus der Tilgung von Finanzschulden	0		
2	3611	Auszahlungen aus empfangenen Darlehen von öffentlichen Körperschaften und Rechtsträgern	0		
2	3612	Auszahlungen aus empfangenen Darlehen von Beteiligungen	0		
2	3613	Auszahlungen aus empfangenen Darlehen von Unternehmen und privaten Haushalten	0		
2	3614	Auszahlungen aus Finanzschulden	0		
2	3615	Auszahlung aus der Rückzahlung von Leasingverbindlichkeiten	0		
1	363	Auszahlungen infolge eines Kapitaltausch bei derivativen Finanzinstrumenten mit Grundgeschäft	0		
2	3630	Auszahlungen infolge eines Kapitaltausch bei derivativen Finanzinstrumenten mit Grundgeschäft	0		
1	365	Auszahlungen für den Erwerb von Finanzinstrumenten	0		
2	3650	Auszahlungen für den Erwerb von Finanzinstrumenten	0		
SU	36	Summe Auszahlungen aus der Finanzierungstätigkeit	0		
SA4	SA4	Saldo (4) Geldfluss aus der Finanzierungstätigkeit (35 - 36)	0		
SA5	SA5	Saldo (5) Geldfluss aus der voranschlagswirksamen Gebarung (Saldo 3 + Saldo 4)	1.490.500		
1	411	Einzahlungen aus nicht voranschlagswirksamen Forderungen	0		
2	4110	Einzahlungen aus nicht voranschlagswirksamen Forderungen	0		

MVAG Ebene	MVAG Code	Mittelverwendungs- und -aufbringungsgruppen (1. und 2. Ebene)	Voranschlag 2020	Voranschlag 2019	Ergebnis 2018
1	412	Einzahlungen aus nicht voranschlagswirksamen Verbindlichkeiten	0		
2	4120	Einzahlungen aus nicht voranschlagswirksamen Verbindlichkeiten	0		
1	413	Einzahlungen aus der Aufnahme von zur Kassenstärken eingegangenen Geldverbindlichkeiten (Barvorlagen)	0		
2	4130	Einzahlungen aus der Aufnahme von zur Kassenstärken eingegangenen Geldverbindlichkeiten (Barvorlagen)	0		
SU	41	Summe Einzahlungen aus der nicht voranschlagswirksamen Gebarung	0		
1	421	Auszahlungen aus nicht voranschlagswirksamen Forderungen	0		
2	4210	Auszahlungen aus nicht voranschlagswirksamen Forderungen	0		
1	422	Auszahlungen aus nicht voranschlagswirksamen Verbindlichkeiten	0		
2	4220	Auszahlungen aus nicht voranschlagswirksamen Verbindlichkeiten	0		
1	423	Auszahlungen zur Tilgung von zur Kassenstärkung eingegangenen Gelverbindlichkeitn (Barvorlage)	0		
2	4230	Auszahlungen zur Tilgung von zur Kassenstärkung eingegangenen Gelverbindlichkeitn (Barvorlage)	0		
SU	42	Summe Auszahlungen aus der nicht voranschlagswirksamen Gebarung	0		
SA6	SA6	Geldfluss aus der nicht voranschlagswirksamen Gebarung	0		
SA7	SA7	Veränderung an Liquiden Mitteln (Saldo 5 + Saldo 6)	1.490.500		

Detailnachweis der Konten

Einzelplan 0	Vertretungskörper und allgemeine Verwaltung (Gemeinden)	Voranschlag	Voranschlag	Ergebnis	Voranschlag	Voranschlag	Ergebnis
		2020	2019	2018	2020	2019	2018
		Ergebnisvoranschlag			Finanzierungsvoranschlag		
SA 0 / SA 1	(0) Nettoergebnis (21 - 22) / Saldo (1) Geldfluss aus der operativen Gebarung (31 - 32)	-312.000			-288.200		
SA 00	Nettoergebnis nach Zuweisung und Entnahmen von Haushaltsrücklagen (SA 0 +/- SU 23)	-312.200					
SA 2	Saldo (2) Geldfluss aus der investiven Gebarung (33 - 34)				-83.800		
SA 3	Saldo (3) Nettofinanzierungssaldo (SA 1 + SA 2)				-372.000		
SA 4	Saldo (4) Geldfluss aus der Finanzierungstätigkeit (35 - 36)				0		
SA 5	Saldo (5) Geldfluss aus der voranschlagswirksamen Gebarung (SA 3 + SA 4)				-372.000		
		Ergebnisvoranschlag			Finanzierungsvoranschlag		
A 00	Gewählte Gemeindeorgane	Voranschlag	Voranschlag	Ergebnis	Voranschlag	Voranschlag	Ergebnis
		2020	2019	2018	2020	2019	2018
		Ergebnisvoranschlag			Finanzierungsvoranschlag		
SA 0 / SA 1	(0) Nettoergebnis (21 - 22) / Saldo (1) Geldfluss aus der operativen Gebarung (31 - 32)	-111.800			-111.800		
SA 00	Nettoergebnis nach Zuweisung und Entnahmen von Haushaltsrücklagen (SA 0 +/- SU 23)	-112.000					
SA 2	Saldo (2) Geldfluss aus der investiven Gebarung (33 - 34)				0		
SA 3	Saldo (3) Nettofinanzierungssaldo (SA 1 + SA 2)				-111.800		
SA 4	Saldo (4) Geldfluss aus der Finanzierungstätigkeit (35 - 36)				0		
SA 5	Saldo (5) Geldfluss aus der voranschlagswirksamen Gebarung (SA 3 + SA 4)				-111.800		
		Ergebnisvoranschlag			Finanzierungsvoranschlag		
UA 000	Gewählte Gemeindeorgane	Voranschlag	Voranschlag	Ergebnis	Voranschlag	Voranschlag	Ergebnis
		2020	2019	2018	2020	2019	2018
		Ergebnisvoranschlag			Finanzierungsvoranschlag		
SA 0 / SA 1	(0) Nettoergebnis (21 - 22) / Saldo (1) Geldfluss aus der operativen Gebarung (31 - 32)	-111.800			-111.800		
SA 00	Nettoergebnis nach Zuweisung und Entnahmen von Haushaltsrücklagen (SA 0 +/- SU 23)	-112.000					
SA 2	Saldo (2) Geldfluss aus der investiven Gebarung (33 - 34)				0		
SA 3	Saldo (3) Nettofinanzierungssaldo (SA 1 + SA 2)				-111.800		
SA 4	Saldo (4) Geldfluss aus der Finanzierungstätigkeit (35 - 36)				0		
SA 5	Saldo (5) Geldfluss aus der voranschlagswirksamen Gebarung (SA 3 + SA 4)				-111.800		

Ansatz 00000	Gewählte Gemeindeorgane	Konto	Voranschlag	Voranschlag	Ergebnis	Voranschlag	Voranschlag	Ergebnis
			2020	2019	2018	2020	2019	2018
			Ergebnisvoranschlag			Finanzierungsvoranschlag		
Operative Gebarung								
00000	823000	Zinsertrag aus Rücklage	100			100		
00000	868100	Pensionsbeiträge Bgm.	5.000			5.000		
SU 21 / SU 31	Summe Erträge / Einzahlungen operative Gebarung		5.100			5.100		
00000	581000	Pensionsbeitrag Bgm. sicherung	10.200			10.200		
00000	670000	Versicherungen	400			400		
00000	670100	Versicherung Mandatare	1.900			1.900		
00000	721000	Bezüge der Organe	81.700			81.700		
00000	721200	Reisegebühren der Organe	4.000			4.000		
00000	723000	Bürgermeisterekkursion	300			300		
00000	726000	Gemeindevertreterverband	11.800			11.800		
00000	757400	Schulungskosten der Gemeindeve	6.600			6.600		
SU 22 / SU 32	Summe Aufwendungen / Auszahlungen operative Gebarung		116.900			116.900		
SA 0 / SA 1	(0) Nettoergebnis (21 - 22) / Saldo (1) Geldfluss aus der operativen Gebarung (31 - 32)		-111.800			-111.800		
00000	794000	Zuweisung RL BGM Pension	10.200					
00000	894000	Entnahme RL BGM Pension	10.000					
SU 23	Summe Haushaltsrücklagen		-200					
SA 00	Nettoergebnis nach Zuweisung und Entnahmen von Haushaltsrücklagen (SA 0 +/- SU 23)		-112.000					
Investive Gebarung								
SU 33	Summe Einzahlungen investive Gebarung					0		
SU 34	Summe Auszahlungen investive Gebarung					0		
SA 2	Saldo (2) Geldfluss aus der investiven Gebarung (33 - 34)					0		
SA 3	Saldo (3) Nettofinanzierungssaldo (SA 1 + SA 2)					-111.800		
Finanzierungstätigkeit								
SU 35	Summe Einzahlungen aus der Finanzierungstätigkeit					0		
SU 36	Summe Auszahlungen aus der Finanzierungstätigkeit					0		
SA 4	Saldo (4) Geldfluss aus der Finanzierungstätigkeit (35 - 36)					0		
SA 5	Saldo (5) Geldfluss aus der voranschlagswirksamen Gebarung (SA 3 + SA 4)					-111.800		

A 01	Hauptverwaltung	Voranschlag	Voranschlag	Ergebnis	Voranschlag	Voranschlag	Ergebnis
		2020	2019	2018	2020	2019	2018
		Ergebnisvoranschlag			Finanzierungsvoranschlag		
SA 0 / SA 1	(0) Nettoergebnis (21 - 22) / Saldo (1) Geldfluss aus der operativen Gebarung (31 - 32)	-129.300			-111.400		
SA 00	Nettoergebnis nach Zuweisung und Entnahmen von Haushaltsrücklagen (SA 0 +/- SU 23)	-129.300					
SA 2	Saldo (2) Geldfluss aus der investiven Gebarung (33 - 34)				-3.800		
SA 3	Saldo (3) Nettofinanzierungssaldo (SA 1 + SA 2)				-115.200		
SA 4	Saldo (4) Geldfluss aus der Finanzierungstätigkeit (35 - 36)				0		
SA 5	Saldo (5) Geldfluss aus der voranschlagswirksamen Gebarung (SA 3 + SA 4)				-115.200		
<hr/>							
UA 010	Zentralamt	Voranschlag	Voranschlag	Ergebnis	Voranschlag	Voranschlag	Ergebnis
		2020	2019	2018	2020	2019	2018
		Ergebnisvoranschlag			Finanzierungsvoranschlag		
SA 0 / SA 1	(0) Nettoergebnis (21 - 22) / Saldo (1) Geldfluss aus der operativen Gebarung (31 - 32)	-123.100			-105.200		
SA 00	Nettoergebnis nach Zuweisung und Entnahmen von Haushaltsrücklagen (SA 0 +/- SU 23)	-123.100					
SA 2	Saldo (2) Geldfluss aus der investiven Gebarung (33 - 34)				-3.800		
SA 3	Saldo (3) Nettofinanzierungssaldo (SA 1 + SA 2)				-109.000		
SA 4	Saldo (4) Geldfluss aus der Finanzierungstätigkeit (35 - 36)				0		
SA 5	Saldo (5) Geldfluss aus der voranschlagswirksamen Gebarung (SA 3 + SA 4)				-109.000		
<hr/>							
Ansatz 01000	Zentralamt	Voranschlag	Voranschlag	Ergebnis	Voranschlag	Voranschlag	Ergebnis
		2020	2019	2018	2020	2019	2018
Konto		Ergebnisvoranschlag			Finanzierungsvoranschlag		
Operative Gebarung							
01000 816000	Kopiekostenbeiträge	500			500		
01000 829010	Vergütungen	48.500			48.500		
SU 21 / SU 31	Summe Erträge / Einzahlungen operative Gebarung	49.000			49.000		
01000 400000	Geringwertige Wirtschaftsgüter	1.000			1.000		
01000 454000	Reinigungsmittel	400			400		
01000 456000	Schreib-,Zeichen und sonstige Büromittel	2.000			2.000		
01000 457000	Druckwerke	1.000			1.000		
01000 510000	Geldbezüge der Vb I	77.000			77.000		
01000 511000	Geldbezüge der VB II	6.600			6.600		
01000 523000	Aushilfen	200			200		
01000 565000	Mehrleistung	4.000			4.000		
01000 569000	Nebengebühren gem. NGO	8.400			8.400		
01000 580000	Dg-Beitrag zum Flaf	4.300			4.300		
01000 582000	Dg-Beitrag zur soz. Sicherheit	21.000			21.000		
01000 591000	Dotierung von Rückstellungen für Abfertigungen	3.800					

Ansatz 01000	Zentralamt	Konto	Voranschlag	Voranschlag	Ergebnis	Voranschlag	Voranschlag	Ergebnis
			2020	2019	2018	2020	2019	2018
			Ergebnisvoranschlag			Finanzierungsvoranschlag		
01000	592000	Dotierung von Rückstellungen für Jubiläumszuwendungen	9.700					
01000	616000	Wartungsvertrag Kopierer	5.000			5.000		
01000	616100	Instandhaltung EDV	1.600			1.600		
01000	618000	SW - Wartungsvertrag OEKOM	12.000			12.000		
01000	630000	Porto	3.000			3.000		
01000	631000	Telefongebühren	1.500			1.500		
01000	631100	Telefon Miete und Wartung	1.800			1.800		
01000	670000	Versicherungen	2.000			2.000		
01000	680000	Planmäßige Abschreibung	600					
01000	724000	Reisegebühren	700			700		
01000	726000	Mitgliedsbeiträge an Institutionen - Fachverbandes der leitenden Gemeindebediensteten Öste	100			100		
01000	729000	Sonstige Ausgaben	600			600		
01000	776000	Kapitaltransferzahlungen an Versicherungsgesellschaften (betriebliche Vorsorge)	3.800					
SU 22 / SU 32		Summe Aufwendungen / Auszahlungen operative Gebarung	172.100			154.200		
SA 0 / SA 1		(0) Nettoergebnis (21 - 22) / Saldo (1) Geldfluss aus der operativen Gebarung (31 - 32)	-123.100			-105.200		
SU 23		Summe Haushaltsrücklagen	0					
SA 00		Nettoergebnis nach Zuweisung und Entnahmen von Haushaltsrücklagen (SA 0 +/- SU 23)	-123.100					
Investive Gebarung								
SU 33		Summe Einzahlungen investive Gebarung				0		
01000	776000	Kapitaltransferzahlungen an Versicherungsgesellschaften (betriebliche Vorsorge)				3.800		
SU 34		Summe Auszahlungen investive Gebarung				3.800		
SA 2		Saldo (2) Geldfluss aus der investiven Gebarung (33 - 34)				-3.800		
SA 3		Saldo (3) Nettofinanzierungssaldo (SA 1 + SA 2)				-109.000		
Finanzierungstätigkeit								
SU 35		Summe Einzahlungen aus der Finanzierungstätigkeit				0		
SU 36		Summe Auszahlungen aus der Finanzierungstätigkeit				0		
SA 4		Saldo (4) Geldfluss aus der Finanzierungstätigkeit (35 - 36)				0		
SA 5		Saldo (5) Geldfluss aus der voranschlagswirksamen Gebarung (SA 3 + SA 4)				-109.000		

UA 016	Elektronische Datenverarbeitung	Voranschlag	Voranschlag	Ergebnis	Voranschlag	Voranschlag	Ergebnis
		2020	2019	2018	2020	2019	2018
		Ergebnisvoranschlag			Finanzierungsvoranschlag		
SA 0 / SA 1	(0) Nettoergebnis (21 - 22) / Saldo (1) Geldfluss aus der operativen Gebarung (31 - 32)	-400			-400		
SA 00	Nettoergebnis nach Zuweisung und Entnahmen von Haushaltsrücklagen (SA 0 +/- SU 23)	-400					
SA 2	Saldo (2) Geldfluss aus der investiven Gebarung (33 - 34)				0		
SA 3	Saldo (3) Nettofinanzierungssaldo (SA 1 + SA 2)				-400		
SA 4	Saldo (4) Geldfluss aus der Finanzierungstätigkeit (35 - 36)				0		
SA 5	Saldo (5) Geldfluss aus der voranschlagswirksamen Gebarung (SA 3 + SA 4)				-400		
Ansatz 01600	Elektronische Datenverarbeitung	Voranschlag	Voranschlag	Ergebnis	Voranschlag	Voranschlag	Ergebnis
Konto		2020	2019	2018	2020	2019	2018
		Ergebnisvoranschlag			Finanzierungsvoranschlag		
Operative Gebarung							
SU 21 / SU 31	Summe Erträge / Einzahlungen operative Gebarung	0			0		
01600 728000	Datenschutzbeauftragter - Entgelt für sonstige Leistungen	400			400		
SU 22 / SU 32	Summe Aufwendungen / Auszahlungen operative Gebarung	400			400		
SA 0 / SA 1	(0) Nettoergebnis (21 - 22) / Saldo (1) Geldfluss aus der operativen Gebarung (31 - 32)	-400			-400		
SU 23	Summe Haushaltsrücklagen	0					
SA 00	Nettoergebnis nach Zuweisung und Entnahmen von Haushaltsrücklagen (SA 0 +/- SU 23)	-400					
Investive Gebarung							
SU 33	Summe Einzahlungen investive Gebarung				0		
SU 34	Summe Auszahlungen investive Gebarung				0		
SA 2	Saldo (2) Geldfluss aus der investiven Gebarung (33 - 34)				0		
SA 3	Saldo (3) Nettofinanzierungssaldo (SA 1 + SA 2)				-400		
Finanzierungstätigkeit							
SU 35	Summe Einzahlungen aus der Finanzierungstätigkeit				0		
SU 36	Summe Auszahlungen aus der Finanzierungstätigkeit				0		
SA 4	Saldo (4) Geldfluss aus der Finanzierungstätigkeit (35 - 36)				0		
SA 5	Saldo (5) Geldfluss aus der voranschlagswirksamen Gebarung (SA 3 + SA 4)				-400		

UA 019	Repräsentation	Voranschlag	Voranschlag	Ergebnis	Voranschlag	Voranschlag	Ergebnis
		2020	2019	2018	2020	2019	2018
		Ergebnisvoranschlag			Finanzierungsvoranschlag		
SA 0 / SA 1	(0) Nettoergebnis (21 - 22) / Saldo (1) Geldfluss aus der operativen Gebarung (31 - 32)	-5.800			-5.800		
SA 00	Nettoergebnis nach Zuweisung und Entnahmen von Haushaltsrücklagen (SA 0 +/- SU 23)	-5.800					
SA 2	Saldo (2) Geldfluss aus der investiven Gebarung (33 - 34)				0		
SA 3	Saldo (3) Nettofinanzierungssaldo (SA 1 + SA 2)				-5.800		
SA 4	Saldo (4) Geldfluss aus der Finanzierungstätigkeit (35 - 36)				0		
SA 5	Saldo (5) Geldfluss aus der voranschlagswirksamen Gebarung (SA 3 + SA 4)				-5.800		
Ansatz 01900	Repräsentation	Voranschlag	Voranschlag	Ergebnis	Voranschlag	Voranschlag	Ergebnis
Konto		2020	2019	2018	2020	2019	2018
		Ergebnisvoranschlag			Finanzierungsvoranschlag		
Operative Gebarung							
SU 21 / SU 31	Summe Erträge / Einzahlungen operative Gebarung	0			0		
01900 723000	Repräsentationsausgaben	5.000			5.000		
01900 723100	Repräsentationsausgaben Besprechungen	800			800		
SU 22 / SU 32	Summe Aufwendungen / Auszahlungen operative Gebarung	5.800			5.800		
SA 0 / SA 1	(0) Nettoergebnis (21 - 22) / Saldo (1) Geldfluss aus der operativen Gebarung (31 - 32)	-5.800			-5.800		
SU 23	Summe Haushaltsrücklagen	0					
SA 00	Nettoergebnis nach Zuweisung und Entnahmen von Haushaltsrücklagen (SA 0 +/- SU 23)	-5.800					
Investive Gebarung							
SU 33	Summe Einzahlungen investive Gebarung				0		
SU 34	Summe Auszahlungen investive Gebarung				0		
SA 2	Saldo (2) Geldfluss aus der investiven Gebarung (33 - 34)				0		
SA 3	Saldo (3) Nettofinanzierungssaldo (SA 1 + SA 2)				-5.800		
Finanzierungstätigkeit							
SU 35	Summe Einzahlungen aus der Finanzierungstätigkeit				0		
SU 36	Summe Auszahlungen aus der Finanzierungstätigkeit				0		
SA 4	Saldo (4) Geldfluss aus der Finanzierungstätigkeit (35 - 36)				0		
SA 5	Saldo (5) Geldfluss aus der voranschlagswirksamen Gebarung (SA 3 + SA 4)				-5.800		

A 02	Hauptverwaltung	Voranschlag	Voranschlag	Ergebnis	Voranschlag	Voranschlag	Ergebnis
		2020	2019	2018	2020	2019	2018
		Ergebnisvoranschlag			Finanzierungsvoranschlag		
SA 0 / SA 1	(0) Nettoergebnis (21 - 22) / Saldo (1) Geldfluss aus der operativen Gebarung (31 - 32)	-16.900			-11.900		
SA 00	Nettoergebnis nach Zuweisung und Entnahmen von Haushaltsrücklagen (SA 0 +/- SU 23)	-16.900					
SA 2	Saldo (2) Geldfluss aus der investiven Gebarung (33 - 34)				-80.000		
SA 3	Saldo (3) Nettofinanzierungssaldo (SA 1 + SA 2)				-91.900		
SA 4	Saldo (4) Geldfluss aus der Finanzierungstätigkeit (35 - 36)				0		
SA 5	Saldo (5) Geldfluss aus der voranschlagswirksamen Gebarung (SA 3 + SA 4)				-91.900		
		Ergebnisvoranschlag			Finanzierungsvoranschlag		
UA 020	Rechtsamt	Voranschlag	Voranschlag	Ergebnis	Voranschlag	Voranschlag	Ergebnis
		2020	2019	2018	2020	2019	2018
SA 0 / SA 1	(0) Nettoergebnis (21 - 22) / Saldo (1) Geldfluss aus der operativen Gebarung (31 - 32)	-2.000			-2.000		
SA 00	Nettoergebnis nach Zuweisung und Entnahmen von Haushaltsrücklagen (SA 0 +/- SU 23)	-2.000					
SA 2	Saldo (2) Geldfluss aus der investiven Gebarung (33 - 34)				0		
SA 3	Saldo (3) Nettofinanzierungssaldo (SA 1 + SA 2)				-2.000		
SA 4	Saldo (4) Geldfluss aus der Finanzierungstätigkeit (35 - 36)				0		
SA 5	Saldo (5) Geldfluss aus der voranschlagswirksamen Gebarung (SA 3 + SA 4)				-2.000		

Ansatz 02000	Rechtsamt	Voranschlag	Voranschlag	Ergebnis	Voranschlag	Voranschlag	Ergebnis
		2020	2019	2018	2020	2019	2018
Konto		Ergebnisvoranschlag			Finanzierungsvoranschlag		
Operative Gebarung							
SU 21 / SU 31	Summe Erträge / Einzahlungen operative Gebarung	0			0		
02000 640000	Gerichts-,Anwalts- u Notarkosten	2.000			2.000		
SU 22 / SU 32	Summe Aufwendungen / Auszahlungen operative Gebarung	2.000			2.000		
SA 0 / SA 1	(0) Nettoergebnis (21 - 22) / Saldo (1) Geldfluss aus der operativen Gebarung (31 - 32)	-2.000			-2.000		
SU 23	Summe Haushaltsrücklagen	0					
SA 00	Nettoergebnis nach Zuweisung und Entnahmen von Haushaltsrücklagen (SA 0 +/- SU 23)	-2.000					
Investive Gebarung							
SU 33	Summe Einzahlungen investive Gebarung				0		
SU 34	Summe Auszahlungen investive Gebarung				0		
SA 2	Saldo (2) Geldfluss aus der investiven Gebarung (33 - 34)				0		
SA 3	Saldo (3) Nettofinanzierungssaldo (SA 1 + SA 2)				-2.000		
Finanzierungstätigkeit							
SU 35	Summe Einzahlungen aus der Finanzierungstätigkeit				0		
SU 36	Summe Auszahlungen aus der Finanzierungstätigkeit				0		
SA 4	Saldo (4) Geldfluss aus der Finanzierungstätigkeit (35 - 36)				0		
SA 5	Saldo (5) Geldfluss aus der voranschlagswirksamen Gebarung (SA 3 + SA 4)				-2.000		
UA 021	Statistisches Amt	Voranschlag	Voranschlag	Ergebnis	Voranschlag	Voranschlag	Ergebnis
		2020	2019	2018	2020	2019	2018
		Ergebnisvoranschlag			Finanzierungsvoranschlag		
SA 0 / SA 1	(0) Nettoergebnis (21 - 22) / Saldo (1) Geldfluss aus der operativen Gebarung (31 - 32)	100			100		
SA 00	Nettoergebnis nach Zuweisung und Entnahmen von Haushaltsrücklagen (SA 0 +/- SU 23)	100					
SA 2	Saldo (2) Geldfluss aus der investiven Gebarung (33 - 34)				0		
SA 3	Saldo (3) Nettofinanzierungssaldo (SA 1 + SA 2)				100		
SA 4	Saldo (4) Geldfluss aus der Finanzierungstätigkeit (35 - 36)				0		
SA 5	Saldo (5) Geldfluss aus der voranschlagswirksamen Gebarung (SA 3 + SA 4)				100		

Ansatz 02100 Konto	Statistisches Amt	Voranschlag 2020	Voranschlag 2019	Ergebnis 2018	Voranschlag 2020	Voranschlag 2019	Ergebnis 2018
		Ergebnisvoranschlag			Finanzierungsvoranschlag		
Operative Gebarung							
02100 816000	Kostenbeiträge	100			100		
SU 21 / SU 31	Summe Erträge / Einzahlungen operative Gebarung	100			100		
SU 22 / SU 32	Summe Aufwendungen / Auszahlungen operative Gebarung	0			0		
SA 0 / SA 1	(0) Nettoergebnis (21 - 22) / Saldo (1) Geldfluss aus der operativen Gebarung (31 - 32)	100			100		
SU 23	Summe Haushaltsrücklagen	0					
SA 00	Nettoergebnis nach Zuweisung und Entnahmen von Haushaltsrücklagen (SA 0 +/- SU 23)	100					
Investive Gebarung							
SU 33	Summe Einzahlungen investive Gebarung				0		
SU 34	Summe Auszahlungen investive Gebarung				0		
SA 2	Saldo (2) Geldfluss aus der investiven Gebarung (33 - 34)				0		
SA 3	Saldo (3) Nettofinanzierungssaldo (SA 1 + SA 2)				100		
Finanzierungstätigkeit							
SU 35	Summe Einzahlungen aus der Finanzierungstätigkeit				0		
SU 36	Summe Auszahlungen aus der Finanzierungstätigkeit				0		
SA 4	Saldo (4) Geldfluss aus der Finanzierungstätigkeit (35 - 36)				0		
SA 5	Saldo (5) Geldfluss aus der voranschlagswirksamen Gebarung (SA 3 + SA 4)				100		
UA 022	Standesamt	Voranschlag 2020	Voranschlag 2019	Ergebnis 2018	Voranschlag 2020	Voranschlag 2019	Ergebnis 2018
		Ergebnisvoranschlag			Finanzierungsvoranschlag		
SA 0 / SA 1	(0) Nettoergebnis (21 - 22) / Saldo (1) Geldfluss aus der operativen Gebarung (31 - 32)	-1.800			-1.800		
SA 00	Nettoergebnis nach Zuweisung und Entnahmen von Haushaltsrücklagen (SA 0 +/- SU 23)	-1.800					
SA 2	Saldo (2) Geldfluss aus der investiven Gebarung (33 - 34)				0		
SA 3	Saldo (3) Nettofinanzierungssaldo (SA 1 + SA 2)				-1.800		
SA 4	Saldo (4) Geldfluss aus der Finanzierungstätigkeit (35 - 36)				0		
SA 5	Saldo (5) Geldfluss aus der voranschlagswirksamen Gebarung (SA 3 + SA 4)				-1.800		

Ansatz 02200	Standesamt	Voranschlag	Voranschlag	Ergebnis	Voranschlag	Voranschlag	Ergebnis
		2020	2019	2018	2020	2019	2018
Konto		Ergebnisvoranschlag			Finanzierungsvoranschlag		
Operative Gebarung							
SU 21 / SU 31	Summe Erträge / Einzahlungen operative Gebarung	0			0		
02200 456000	Schreib-, Zeichen- u. sonstige Büromittel	100			100		
02200 457000	Druckwerke	500			500		
02200 564000	Entschädigung für Nebentätigkeit	1.100			1.100		
02200 728000	Mitgliedsbeiträge	100			100		
SU 22 / SU 32	Summe Aufwendungen / Auszahlungen operative Gebarung	1.800			1.800		
SA 0 / SA 1	(0) Nettoergebnis (21 - 22) / Saldo (1) Geldfluss aus der operativen Gebarung (31 - 32)	-1.800			-1.800		
SU 23	Summe Haushaltsrücklagen	0					
SA 00	Nettoergebnis nach Zuweisung und Entnahmen von Haushaltsrücklagen (SA 0 +/- SU 23)	-1.800					
Investive Gebarung							
SU 33	Summe Einzahlungen investive Gebarung				0		
SU 34	Summe Auszahlungen investive Gebarung				0		
SA 2	Saldo (2) Geldfluss aus der investiven Gebarung (33 - 34)				0		
SA 3	Saldo (3) Nettofinanzierungssaldo (SA 1 + SA 2)				-1.800		
Finanzierungstätigkeit							
SU 35	Summe Einzahlungen aus der Finanzierungstätigkeit				0		
SU 36	Summe Auszahlungen aus der Finanzierungstätigkeit				0		
SA 4	Saldo (4) Geldfluss aus der Finanzierungstätigkeit (35 - 36)				0		
SA 5	Saldo (5) Geldfluss aus der voranschlagswirksamen Gebarung (SA 3 + SA 4)				-1.800		
UA 024	Wahlamt	Voranschlag	Voranschlag	Ergebnis	Voranschlag	Voranschlag	Ergebnis
		2020	2019	2018	2020	2019	2018
		Ergebnisvoranschlag			Finanzierungsvoranschlag		
SA 0 / SA 1	(0) Nettoergebnis (21 - 22) / Saldo (1) Geldfluss aus der operativen Gebarung (31 - 32)	-600			-600		
SA 00	Nettoergebnis nach Zuweisung und Entnahmen von Haushaltsrücklagen (SA 0 +/- SU 23)	-600					
SA 2	Saldo (2) Geldfluss aus der investiven Gebarung (33 - 34)				0		
SA 3	Saldo (3) Nettofinanzierungssaldo (SA 1 + SA 2)				-600		
SA 4	Saldo (4) Geldfluss aus der Finanzierungstätigkeit (35 - 36)				0		
SA 5	Saldo (5) Geldfluss aus der voranschlagswirksamen Gebarung (SA 3 + SA 4)				-600		

Ansatz 02400 Konto	Wahlamt	Voranschlag 2020	Voranschlag 2019	Ergebnis 2018	Voranschlag 2020	Voranschlag 2019	Ergebnis 2018
		Ergebnisvoranschlag			Finanzierungsvoranschlag		
Operative Gebarung							
02400 816000	Kostenbeiträge	1.000			1.000		
SU 21 / SU 31	Summe Erträge / Einzahlungen operative Gebarung	1.000			1.000		
02400 565000	Mehrleistungen	500			500		
02400 630000	Porto	500			500		
02400 724000	Reisegebühren	100			100		
02400 728000	Entgelte an Gewerbetreibende, Eigenl.	500			500		
SU 22 / SU 32	Summe Aufwendungen / Auszahlungen operative Gebarung	1.600			1.600		
SA 0 / SA 1	(0) Nettoergebnis (21 - 22) / Saldo (1) Geldfluss aus der operativen Gebarung (31 - 32)	-600			-600		
SU 23	Summe Haushaltsrücklagen	0					
SA 00	Nettoergebnis nach Zuweisung und Entnahmen von Haushaltsrücklagen (SA 0 +/- SU 23)	-600					
Investive Gebarung							
SU 33	Summe Einzahlungen investive Gebarung				0		
SU 34	Summe Auszahlungen investive Gebarung				0		
SA 2	Saldo (2) Geldfluss aus der investiven Gebarung (33 - 34)				0		
SA 3	Saldo (3) Nettofinanzierungssaldo (SA 1 + SA 2)				-600		
Finanzierungstätigkeit							
SU 35	Summe Einzahlungen aus der Finanzierungstätigkeit				0		
SU 36	Summe Auszahlungen aus der Finanzierungstätigkeit				0		
SA 4	Saldo (4) Geldfluss aus der Finanzierungstätigkeit (35 - 36)				0		
SA 5	Saldo (5) Geldfluss aus der voranschlagswirksamen Gebarung (SA 3 + SA 4)				-600		
UA 029	Amtsgebäude	Voranschlag 2020	Voranschlag 2019	Ergebnis 2018	Voranschlag 2020	Voranschlag 2019	Ergebnis 2018
		Ergebnisvoranschlag			Finanzierungsvoranschlag		
SA 0 / SA 1	(0) Nettoergebnis (21 - 22) / Saldo (1) Geldfluss aus der operativen Gebarung (31 - 32)	-12.600			-7.600		
SA 00	Nettoergebnis nach Zuweisung und Entnahmen von Haushaltsrücklagen (SA 0 +/- SU 23)	-12.600					
SA 2	Saldo (2) Geldfluss aus der investiven Gebarung (33 - 34)				-80.000		
SA 3	Saldo (3) Nettofinanzierungssaldo (SA 1 + SA 2)				-87.600		
SA 4	Saldo (4) Geldfluss aus der Finanzierungstätigkeit (35 - 36)				0		
SA 5	Saldo (5) Geldfluss aus der voranschlagswirksamen Gebarung (SA 3 + SA 4)				-87.600		

Ansatz 02900 Konto	Amtsgebäude	Voranschlag 2020	Voranschlag 2019	Ergebnis 2018	Voranschlag 2020	Voranschlag 2019	Ergebnis 2018
		Ergebnisvoranschlag			Finanzierungsvoranschlag		
Operative Gebarung							
SU 21 / SU 31	Summe Erträge / Einzahlungen operative Gebarung	0			0		
02900 600000	Strom	1.100			1.100		
02900 600100	Wärmebezug	3.500			3.500		
02900 614000	Instandhaltung von Gebäuden	200			200		
02900 670000	Versicherungen	200			200		
02900 680000	Planmäßige Abschreibung	5.000					
02900 700010	Miete Haus Nr. 27	1.200			1.200		
02900 710000	Öffentliche Abgaben	100			100		
02900 711000	Kanal-, Wasser und Müllgebühren	1.300			1.300		
SU 22 / SU 32	Summe Aufwendungen / Auszahlungen operative Gebarung	12.600			7.600		
SA 0 / SA 1	(0) Nettoergebnis (21 - 22) / Saldo (1) Geldfluss aus der operativen Gebarung (31 - 32)	-12.600			-7.600		
SU 23	Summe Haushaltsrücklagen	0					
SA 00	Nettoergebnis nach Zuweisung und Entnahmen von Haushaltsrücklagen (SA 0 +/- SU 23)	-12.600					
Investive Gebarung							
SU 33	Summe Einzahlungen investive Gebarung				0		
02900 063000	Im Bau befindliche Anlagen (Amts-, Betriebs- und Geschäftsausstattung)				80.000		
SU 34	Summe Auszahlungen investive Gebarung				80.000		
SA 2	Saldo (2) Geldfluss aus der investiven Gebarung (33 - 34)				-80.000		
SA 3	Saldo (3) Nettofinanzierungssaldo (SA 1 + SA 2)				-87.600		
Finanzierungstätigkeit							
SU 35	Summe Einzahlungen aus der Finanzierungstätigkeit				0		
SU 36	Summe Auszahlungen aus der Finanzierungstätigkeit				0		
SA 4	Saldo (4) Geldfluss aus der Finanzierungstätigkeit (35 - 36)				0		
SA 5	Saldo (5) Geldfluss aus der voranschlagswirksamen Gebarung (SA 3 + SA 4)				-87.600		

A 03	Bauverwaltung	Voranschlag	Voranschlag	Ergebnis	Voranschlag	Voranschlag	Ergebnis
		2020	2019	2018	2020	2019	2018
		Ergebnisvoranschlag			Finanzierungsvoranschlag		
SA 0 / SA 1	(0) Nettoergebnis (21 - 22) / Saldo (1) Geldfluss aus der operativen Gebarung (31 - 32)	-4.900			-4.000		
SA 00	Nettoergebnis nach Zuweisung und Entnahmen von Haushaltsrücklagen (SA 0 +/- SU 23)	-4.900					
SA 2	Saldo (2) Geldfluss aus der investiven Gebarung (33 - 34)				0		
SA 3	Saldo (3) Nettofinanzierungssaldo (SA 1 + SA 2)				-4.000		
SA 4	Saldo (4) Geldfluss aus der Finanzierungstätigkeit (35 - 36)				0		
SA 5	Saldo (5) Geldfluss aus der voranschlagswirksamen Gebarung (SA 3 + SA 4)				-4.000		
UA 031	Amt für Raumordnung und Raumplanung	Voranschlag	Voranschlag	Ergebnis	Voranschlag	Voranschlag	Ergebnis
		2020	2019	2018	2020	2019	2018
		Ergebnisvoranschlag			Finanzierungsvoranschlag		
SA 0 / SA 1	(0) Nettoergebnis (21 - 22) / Saldo (1) Geldfluss aus der operativen Gebarung (31 - 32)	-1.900			-1.000		
SA 00	Nettoergebnis nach Zuweisung und Entnahmen von Haushaltsrücklagen (SA 0 +/- SU 23)	-1.900					
SA 2	Saldo (2) Geldfluss aus der investiven Gebarung (33 - 34)				0		
SA 3	Saldo (3) Nettofinanzierungssaldo (SA 1 + SA 2)				-1.000		
SA 4	Saldo (4) Geldfluss aus der Finanzierungstätigkeit (35 - 36)				0		
SA 5	Saldo (5) Geldfluss aus der voranschlagswirksamen Gebarung (SA 3 + SA 4)				-1.000		

Ansatz 03100	Amt für Raumordnung und Raumpl	Voranschlag	Voranschlag	Ergebnis	Voranschlag	Voranschlag	Ergebnis
		2020	2019	2018	2020	2019	2018
Konto		Ergebnisvoranschlag			Finanzierungsvoranschlag		
Operative Gebarung							
SU 21 / SU 31	Summe Erträge / Einzahlungen operative Gebarung	0			0		
03100 680000	Planmäßige Abschreibung	900					
03100 728000	Entgelte an Gewerbetreibende, Eigenl.	1.000			1.000		
SU 22 / SU 32	Summe Aufwendungen / Auszahlungen operative Gebarung	1.900			1.000		
SA 0 / SA 1	(0) Nettoergebnis (21 - 22) / Saldo (1) Geldfluss aus der operativen Gebarung (31 - 32)	-1.900			-1.000		
SU 23	Summe Haushaltsrücklagen	0					
SA 00	Nettoergebnis nach Zuweisung und Entnahmen von Haushaltsrücklagen (SA 0 +/- SU 23)	-1.900					
Investive Gebarung							
SU 33	Summe Einzahlungen investive Gebarung				0		
SU 34	Summe Auszahlungen investive Gebarung				0		
SA 2	Saldo (2) Geldfluss aus der investiven Gebarung (33 - 34)				0		
SA 3	Saldo (3) Nettofinanzierungssaldo (SA 1 + SA 2)				-1.000		
Finanzierungstätigkeit							
SU 35	Summe Einzahlungen aus der Finanzierungstätigkeit				0		
SU 36	Summe Auszahlungen aus der Finanzierungstätigkeit				0		
SA 4	Saldo (4) Geldfluss aus der Finanzierungstätigkeit (35 - 36)				0		
SA 5	Saldo (5) Geldfluss aus der voranschlagswirksamen Gebarung (SA 3 + SA 4)				-1.000		
UA 032	Vermessungsamt	Voranschlag	Voranschlag	Ergebnis	Voranschlag	Voranschlag	Ergebnis
		2020	2019	2018	2020	2019	2018
		Ergebnisvoranschlag			Finanzierungsvoranschlag		
SA 0 / SA 1	(0) Nettoergebnis (21 - 22) / Saldo (1) Geldfluss aus der operativen Gebarung (31 - 32)	-3.000			-3.000		
SA 00	Nettoergebnis nach Zuweisung und Entnahmen von Haushaltsrücklagen (SA 0 +/- SU 23)	-3.000					
SA 2	Saldo (2) Geldfluss aus der investiven Gebarung (33 - 34)				0		
SA 3	Saldo (3) Nettofinanzierungssaldo (SA 1 + SA 2)				-3.000		
SA 4	Saldo (4) Geldfluss aus der Finanzierungstätigkeit (35 - 36)				0		
SA 5	Saldo (5) Geldfluss aus der voranschlagswirksamen Gebarung (SA 3 + SA 4)				-3.000		

Ansatz 03200 Konto	Vermessungsamt	Voranschlag 2020	Voranschlag 2019	Ergebnis 2018	Voranschlag 2020	Voranschlag 2019	Ergebnis 2018
		Ergebnisvoranschlag			Finanzierungsvoranschlag		
Operative Gebarung							
SU 21 / SU 31	Summe Erträge / Einzahlungen operative Gebarung	0			0		
03200 728000	Entgelte an Gewerbetreibende, Eigenl.	3.000			3.000		
SU 22 / SU 32	Summe Aufwendungen / Auszahlungen operative Gebarung	3.000			3.000		
SA 0 / SA 1	(0) Nettoergebnis (21 - 22) / Saldo (1) Geldfluss aus der operativen Gebarung (31 - 32)	-3.000			-3.000		
SU 23	Summe Haushaltsrücklagen	0					
SA 00	Nettoergebnis nach Zuweisung und Entnahmen von Haushaltsrücklagen (SA 0 +/- SU 23)	-3.000					
Investive Gebarung							
SU 33	Summe Einzahlungen investive Gebarung				0		
SU 34	Summe Auszahlungen investive Gebarung				0		
SA 2	Saldo (2) Geldfluss aus der investiven Gebarung (33 - 34)				0		
SA 3	Saldo (3) Nettofinanzierungssaldo (SA 1 + SA 2)				-3.000		
Finanzierungstätigkeit							
SU 35	Summe Einzahlungen aus der Finanzierungstätigkeit				0		
SU 36	Summe Auszahlungen aus der Finanzierungstätigkeit				0		
SA 4	Saldo (4) Geldfluss aus der Finanzierungstätigkeit (35 - 36)				0		
SA 5	Saldo (5) Geldfluss aus der voranschlagswirksamen Gebarung (SA 3 + SA 4)				-3.000		
A 06	Sonstige Maßnahmen	Voranschlag 2020	Voranschlag 2019	Ergebnis 2018	Voranschlag 2020	Voranschlag 2019	Ergebnis 2018
		Ergebnisvoranschlag			Finanzierungsvoranschlag		
SA 0 / SA 1	(0) Nettoergebnis (21 - 22) / Saldo (1) Geldfluss aus der operativen Gebarung (31 - 32)	-4.100			-4.100		
SA 00	Nettoergebnis nach Zuweisung und Entnahmen von Haushaltsrücklagen (SA 0 +/- SU 23)	-4.100					
SA 2	Saldo (2) Geldfluss aus der investiven Gebarung (33 - 34)				0		
SA 3	Saldo (3) Nettofinanzierungssaldo (SA 1 + SA 2)				-4.100		
SA 4	Saldo (4) Geldfluss aus der Finanzierungstätigkeit (35 - 36)				0		
SA 5	Saldo (5) Geldfluss aus der voranschlagswirksamen Gebarung (SA 3 + SA 4)				-4.100		

UA 062	Ehrungen und Auszeichnungen	Voranschlag 2020	Voranschlag 2019	Ergebnis 2018	Voranschlag 2020	Voranschlag 2019	Ergebnis 2018
		Ergebnisvoranschlag			Finanzierungsvoranschlag		
SA 0 / SA 1	(0) Nettoergebnis (21 - 22) / Saldo (1) Geldfluss aus der operativen Gebarung (31 - 32)	-4.100			-4.100		
SA 00	Nettoergebnis nach Zuweisung und Entnahmen von Haushaltsrücklagen (SA 0 +/- SU 23)	-4.100					
SA 2	Saldo (2) Geldfluss aus der investiven Gebarung (33 - 34)				0		
SA 3	Saldo (3) Nettofinanzierungssaldo (SA 1 + SA 2)				-4.100		
SA 4	Saldo (4) Geldfluss aus der Finanzierungstätigkeit (35 - 36)				0		
SA 5	Saldo (5) Geldfluss aus der voranschlagswirksamen Gebarung (SA 3 + SA 4)				-4.100		
Ansatz 06200	Ehrungen und Auszeichnungen	Voranschlag 2020	Voranschlag 2019	Ergebnis 2018	Voranschlag 2020	Voranschlag 2019	Ergebnis 2018
Konto		Ergebnisvoranschlag			Finanzierungsvoranschlag		
Operative Gebarung							
SU 21 / SU 31	Summe Erträge / Einzahlungen operative Gebarung	0			0		
06200 728000	Entgelte an Gewerbetreibende, Eigenl.	4.100			4.100		
SU 22 / SU 32	Summe Aufwendungen / Auszahlungen operative Gebarung	4.100			4.100		
SA 0 / SA 1	(0) Nettoergebnis (21 - 22) / Saldo (1) Geldfluss aus der operativen Gebarung (31 - 32)	-4.100			-4.100		
SU 23	Summe Haushaltsrücklagen	0					
SA 00	Nettoergebnis nach Zuweisung und Entnahmen von Haushaltsrücklagen (SA 0 +/- SU 23)	-4.100					
Investive Gebarung							
SU 33	Summe Einzahlungen investive Gebarung				0		
SU 34	Summe Auszahlungen investive Gebarung				0		
SA 2	Saldo (2) Geldfluss aus der investiven Gebarung (33 - 34)				0		
SA 3	Saldo (3) Nettofinanzierungssaldo (SA 1 + SA 2)				-4.100		
Finanzierungstätigkeit							
SU 35	Summe Einzahlungen aus der Finanzierungstätigkeit				0		
SU 36	Summe Auszahlungen aus der Finanzierungstätigkeit				0		
SA 4	Saldo (4) Geldfluss aus der Finanzierungstätigkeit (35 - 36)				0		
SA 5	Saldo (5) Geldfluss aus der voranschlagswirksamen Gebarung (SA 3 + SA 4)				-4.100		

A 08	Pensionen (soweit nicht aufgeteilt)	Voranschlag	Voranschlag	Ergebnis	Voranschlag	Voranschlag	Ergebnis
		2020	2019	2018	2020	2019	2018
		Ergebnisvoranschlag			Finanzierungsvoranschlag		
SA 0 / SA 1	(0) Nettoergebnis (21 - 22) / Saldo (1) Geldfluss aus der operativen Gebarung (31 - 32)	-40.000			-40.000		
SA 00	Nettoergebnis nach Zuweisung und Entnahmen von Haushaltsrücklagen (SA 0 +/- SU 23)	-40.000					
SA 2	Saldo (2) Geldfluss aus der investiven Gebarung (33 - 34)				0		
SA 3	Saldo (3) Nettofinanzierungssaldo (SA 1 + SA 2)				-40.000		
SA 4	Saldo (4) Geldfluss aus der Finanzierungstätigkeit (35 - 36)				0		
SA 5	Saldo (5) Geldfluss aus der voranschlagswirksamen Gebarung (SA 3 + SA 4)				-40.000		
UA 080	Pensionen (soweit nicht aufgeteilt)	Voranschlag	Voranschlag	Ergebnis	Voranschlag	Voranschlag	Ergebnis
		2020	2019	2018	2020	2019	2018
		Ergebnisvoranschlag			Finanzierungsvoranschlag		
SA 0 / SA 1	(0) Nettoergebnis (21 - 22) / Saldo (1) Geldfluss aus der operativen Gebarung (31 - 32)	-40.000			-40.000		
SA 00	Nettoergebnis nach Zuweisung und Entnahmen von Haushaltsrücklagen (SA 0 +/- SU 23)	-40.000					
SA 2	Saldo (2) Geldfluss aus der investiven Gebarung (33 - 34)				0		
SA 3	Saldo (3) Nettofinanzierungssaldo (SA 1 + SA 2)				-40.000		
SA 4	Saldo (4) Geldfluss aus der Finanzierungstätigkeit (35 - 36)				0		
SA 5	Saldo (5) Geldfluss aus der voranschlagswirksamen Gebarung (SA 3 + SA 4)				-40.000		

Ansatz 08000 Konto	Pensionen (soweit nicht aufget)	Voranschlag 2020	Voranschlag 2019	Ergebnis 2018	Voranschlag 2020	Voranschlag 2019	Ergebnis 2018
		Ergebnisvoranschlag			Finanzierungsvoranschlag		
Operative Gebarung							
SU 21 / SU 31	Summe Erträge / Einzahlungen operative Gebarung	0			0		
08000 760000	Pensionen	40.000			40.000		
SU 22 / SU 32	Summe Aufwendungen / Auszahlungen operative Gebarung	40.000			40.000		
SA 0 / SA 1	(0) Nettoergebnis (21 - 22) / Saldo (1) Geldfluss aus der operativen Gebarung (31 - 32)	-40.000			-40.000		
SU 23	Summe Haushaltsrücklagen	0					
SA 00	Nettoergebnis nach Zuweisung und Entnahmen von Haushaltsrücklagen (SA 0 +/- SU 23)	-40.000					
Investive Gebarung							
SU 33	Summe Einzahlungen investive Gebarung				0		
SU 34	Summe Auszahlungen investive Gebarung				0		
SA 2	Saldo (2) Geldfluss aus der investiven Gebarung (33 - 34)				0		
SA 3	Saldo (3) Nettofinanzierungssaldo (SA 1 + SA 2)				-40.000		
Finanzierungstätigkeit							
SU 35	Summe Einzahlungen aus der Finanzierungstätigkeit				0		
SU 36	Summe Auszahlungen aus der Finanzierungstätigkeit				0		
SA 4	Saldo (4) Geldfluss aus der Finanzierungstätigkeit (35 - 36)				0		
SA 5	Saldo (5) Geldfluss aus der voranschlagswirksamen Gebarung (SA 3 + SA 4)				-40.000		
A 09	Personalbetreuung	Voranschlag 2020	Voranschlag 2019	Ergebnis 2018	Voranschlag 2020	Voranschlag 2019	Ergebnis 2018
		Ergebnisvoranschlag			Finanzierungsvoranschlag		
SA 0 / SA 1	(0) Nettoergebnis (21 - 22) / Saldo (1) Geldfluss aus der operativen Gebarung (31 - 32)	-5.000			-5.000		
SA 00	Nettoergebnis nach Zuweisung und Entnahmen von Haushaltsrücklagen (SA 0 +/- SU 23)	-5.000					
SA 2	Saldo (2) Geldfluss aus der investiven Gebarung (33 - 34)				0		
SA 3	Saldo (3) Nettofinanzierungssaldo (SA 1 + SA 2)				-5.000		
SA 4	Saldo (4) Geldfluss aus der Finanzierungstätigkeit (35 - 36)				0		
SA 5	Saldo (5) Geldfluss aus der voranschlagswirksamen Gebarung (SA 3 + SA 4)				-5.000		

UA 091	Personalausbildung und Personalfortbildung	Voranschlag 2020	Voranschlag 2019	Ergebnis 2018	Voranschlag 2020	Voranschlag 2019	Ergebnis 2018
		Ergebnisvoranschlag			Finanzierungsvoranschlag		
SA 0 / SA 1	(0) Nettoergebnis (21 - 22) / Saldo (1) Geldfluss aus der operativen Gebarung (31 - 32)	-2.000			-2.000		
SA 00	Nettoergebnis nach Zuweisung und Entnahmen von Haushaltsrücklagen (SA 0 +/- SU 23)	-2.000					
SA 2	Saldo (2) Geldfluss aus der investiven Gebarung (33 - 34)				0		
SA 3	Saldo (3) Nettofinanzierungssaldo (SA 1 + SA 2)				-2.000		
SA 4	Saldo (4) Geldfluss aus der Finanzierungstätigkeit (35 - 36)				0		
SA 5	Saldo (5) Geldfluss aus der voranschlagswirksamen Gebarung (SA 3 + SA 4)				-2.000		
Ansatz 09100	Personalausbildung und Persona	Voranschlag 2020	Voranschlag 2019	Ergebnis 2018	Voranschlag 2020	Voranschlag 2019	Ergebnis 2018
Konto		Ergebnisvoranschlag			Finanzierungsvoranschlag		
Operative Gebarung							
SU 21 / SU 31	Summe Erträge / Einzahlungen operative Gebarung	0			0		
09100 728000	Entgelte an Gewerbetreibende, Eigenl.	2.000			2.000		
SU 22 / SU 32	Summe Aufwendungen / Auszahlungen operative Gebarung	2.000			2.000		
SA 0 / SA 1	(0) Nettoergebnis (21 - 22) / Saldo (1) Geldfluss aus der operativen Gebarung (31 - 32)	-2.000			-2.000		
SU 23	Summe Haushaltsrücklagen	0					
SA 00	Nettoergebnis nach Zuweisung und Entnahmen von Haushaltsrücklagen (SA 0 +/- SU 23)	-2.000					
Investive Gebarung							
SU 33	Summe Einzahlungen investive Gebarung				0		
SU 34	Summe Auszahlungen investive Gebarung				0		
SA 2	Saldo (2) Geldfluss aus der investiven Gebarung (33 - 34)				0		
SA 3	Saldo (3) Nettofinanzierungssaldo (SA 1 + SA 2)				-2.000		
Finanzierungstätigkeit							
SU 35	Summe Einzahlungen aus der Finanzierungstätigkeit				0		
SU 36	Summe Auszahlungen aus der Finanzierungstätigkeit				0		
SA 4	Saldo (4) Geldfluss aus der Finanzierungstätigkeit (35 - 36)				0		
SA 5	Saldo (5) Geldfluss aus der voranschlagswirksamen Gebarung (SA 3 + SA 4)				-2.000		

UA 094	Gemeinschaftspflege	Voranschlag 2020	Voranschlag 2019	Ergebnis 2018	Voranschlag 2020	Voranschlag 2019	Ergebnis 2018
		Ergebnisvoranschlag			Finanzierungsvoranschlag		
SA 0 / SA 1	(0) Nettoergebnis (21 - 22) / Saldo (1) Geldfluss aus der operativen Gebarung (31 - 32)	-3.000			-3.000		
SA 00	Nettoergebnis nach Zuweisung und Entnahmen von Haushaltsrücklagen (SA 0 +/- SU 23)	-3.000					
SA 2	Saldo (2) Geldfluss aus der investiven Gebarung (33 - 34)				0		
SA 3	Saldo (3) Nettofinanzierungssaldo (SA 1 + SA 2)				-3.000		
SA 4	Saldo (4) Geldfluss aus der Finanzierungstätigkeit (35 - 36)				0		
SA 5	Saldo (5) Geldfluss aus der voranschlagswirksamen Gebarung (SA 3 + SA 4)				-3.000		
Ansatz 09400	Gemeinschaftspflege	Voranschlag 2020	Voranschlag 2019	Ergebnis 2018	Voranschlag 2020	Voranschlag 2019	Ergebnis 2018
Konto		Ergebnisvoranschlag			Finanzierungsvoranschlag		
Operative Gebarung							
SU 21 / SU 31	Summe Erträge / Einzahlungen operative Gebarung	0			0		
09400 728000	Entgelte für sonstige Leistungen	3.000			3.000		
SU 22 / SU 32	Summe Aufwendungen / Auszahlungen operative Gebarung	3.000			3.000		
SA 0 / SA 1	(0) Nettoergebnis (21 - 22) / Saldo (1) Geldfluss aus der operativen Gebarung (31 - 32)	-3.000			-3.000		
SU 23	Summe Haushaltsrücklagen	0					
SA 00	Nettoergebnis nach Zuweisung und Entnahmen von Haushaltsrücklagen (SA 0 +/- SU 23)	-3.000					
Investive Gebarung							
SU 33	Summe Einzahlungen investive Gebarung				0		
SU 34	Summe Auszahlungen investive Gebarung				0		
SA 2	Saldo (2) Geldfluss aus der investiven Gebarung (33 - 34)				0		
SA 3	Saldo (3) Nettofinanzierungssaldo (SA 1 + SA 2)				-3.000		
Finanzierungstätigkeit							
SU 35	Summe Einzahlungen aus der Finanzierungstätigkeit				0		
SU 36	Summe Auszahlungen aus der Finanzierungstätigkeit				0		
SA 4	Saldo (4) Geldfluss aus der Finanzierungstätigkeit (35 - 36)				0		
SA 5	Saldo (5) Geldfluss aus der voranschlagswirksamen Gebarung (SA 3 + SA 4)				-3.000		

Detailnachweis der Konten

Einzelplan 1	Öffentliche Ordnung und Sicherheit (Länder und Gemeinden)	Voranschlag 2020	Voranschlag 2019	Ergebnis 2018	Voranschlag 2020	Voranschlag 2019	Ergebnis 2018
		Ergebnisvoranschlag			Finanzierungsvoranschlag		
SA 0 / SA 1	(0) Nettoergebnis (21 - 22) / Saldo (1) Geldfluss aus der operativen Gebarung (31 - 32)	15.100			51.200		
SA 00	Nettoergebnis nach Zuweisung und Entnahmen von Haushaltsrücklagen (SA 0 +/- SU 23)	15.100					
SA 2	Saldo (2) Geldfluss aus der investiven Gebarung (33 - 34)				-378.100		
SA 3	Saldo (3) Nettofinanzierungssaldo (SA 1 + SA 2)				-326.900		
SA 4	Saldo (4) Geldfluss aus der Finanzierungstätigkeit (35 - 36)				280.100		
SA 5	Saldo (5) Geldfluss aus der voranschlagswirksamen Gebarung (SA 3 + SA 4)				-46.800		
A 12	Sicherheitspolizei	Voranschlag 2020	Voranschlag 2019	Ergebnis 2018	Voranschlag 2020	Voranschlag 2019	Ergebnis 2018
		Ergebnisvoranschlag			Finanzierungsvoranschlag		
SA 0 / SA 1	(0) Nettoergebnis (21 - 22) / Saldo (1) Geldfluss aus der operativen Gebarung (31 - 32)	0			0		
SA 00	Nettoergebnis nach Zuweisung und Entnahmen von Haushaltsrücklagen (SA 0 +/- SU 23)	0					
SA 2	Saldo (2) Geldfluss aus der investiven Gebarung (33 - 34)				0		
SA 3	Saldo (3) Nettofinanzierungssaldo (SA 1 + SA 2)				0		
SA 4	Saldo (4) Geldfluss aus der Finanzierungstätigkeit (35 - 36)				0		
SA 5	Saldo (5) Geldfluss aus der voranschlagswirksamen Gebarung (SA 3 + SA 4)				0		
UA 120	Allgemeine Angelegenheiten	Voranschlag 2020	Voranschlag 2019	Ergebnis 2018	Voranschlag 2020	Voranschlag 2019	Ergebnis 2018
		Ergebnisvoranschlag			Finanzierungsvoranschlag		
SA 0 / SA 1	(0) Nettoergebnis (21 - 22) / Saldo (1) Geldfluss aus der operativen Gebarung (31 - 32)	0			0		
SA 00	Nettoergebnis nach Zuweisung und Entnahmen von Haushaltsrücklagen (SA 0 +/- SU 23)	0					
SA 2	Saldo (2) Geldfluss aus der investiven Gebarung (33 - 34)				0		
SA 3	Saldo (3) Nettofinanzierungssaldo (SA 1 + SA 2)				0		
SA 4	Saldo (4) Geldfluss aus der Finanzierungstätigkeit (35 - 36)				0		
SA 5	Saldo (5) Geldfluss aus der voranschlagswirksamen Gebarung (SA 3 + SA 4)				0		

Ansatz 12000 Konto	Allgemeine Angelegenheiten	Voranschlag 2020	Voranschlag 2019	Ergebnis 2018	Voranschlag 2020	Voranschlag 2019	Ergebnis 2018
		Ergebnisvoranschlag			Finanzierungsvoranschlag		
Operative Gebarung							
SU 21 / SU 31	Summe Erträge / Einzahlungen operative Gebarung	0			0		
SU 22 / SU 32	Summe Aufwendungen / Auszahlungen operative Gebarung	0			0		
SA 0 / SA 1	(0) Nettoergebnis (21 - 22) / Saldo (1) Geldfluss aus der operativen Gebarung (31 - 32)	0			0		
SU 23	Summe Haushaltsrücklagen	0					
SA 00	Nettoergebnis nach Zuweisung und Entnahmen von Haushaltsrücklagen (SA 0 +/- SU 23)	0					
Investive Gebarung							
SU 33	Summe Einzahlungen investive Gebarung				0		
SU 34	Summe Auszahlungen investive Gebarung				0		
SA 2	Saldo (2) Geldfluss aus der investiven Gebarung (33 - 34)				0		
SA 3	Saldo (3) Nettofinanzierungssaldo (SA 1 + SA 2)				0		
Finanzierungstätigkeit							
SU 35	Summe Einzahlungen aus der Finanzierungstätigkeit				0		
SU 36	Summe Auszahlungen aus der Finanzierungstätigkeit				0		
SA 4	Saldo (4) Geldfluss aus der Finanzierungstätigkeit (35 - 36)				0		
SA 5	Saldo (5) Geldfluss aus der voranschlagswirksamen Gebarung (SA 3 + SA 4)				0		
A 13	Sonderpolizei	Voranschlag 2020	Voranschlag 2019	Ergebnis 2018	Voranschlag 2020	Voranschlag 2019	Ergebnis 2018
		Ergebnisvoranschlag			Finanzierungsvoranschlag		
SA 0 / SA 1	(0) Nettoergebnis (21 - 22) / Saldo (1) Geldfluss aus der operativen Gebarung (31 - 32)	-1.000			-1.000		
SA 00	Nettoergebnis nach Zuweisung und Entnahmen von Haushaltsrücklagen (SA 0 +/- SU 23)	-1.000					
SA 2	Saldo (2) Geldfluss aus der investiven Gebarung (33 - 34)				0		
SA 3	Saldo (3) Nettofinanzierungssaldo (SA 1 + SA 2)				-1.000		
SA 4	Saldo (4) Geldfluss aus der Finanzierungstätigkeit (35 - 36)				0		
SA 5	Saldo (5) Geldfluss aus der voranschlagswirksamen Gebarung (SA 3 + SA 4)				-1.000		

UA 131	Bau- und Feuerpolizei	Voranschlag	Voranschlag	Ergebnis	Voranschlag	Voranschlag	Ergebnis
		2020	2019	2018	2020	2019	2018
		Ergebnisvoranschlag			Finanzierungsvoranschlag		
SA 0 / SA 1	(0) Nettoergebnis (21 - 22) / Saldo (1) Geldfluss aus der operativen Gebarung (31 - 32)	-1.000			-1.000		
SA 00	Nettoergebnis nach Zuweisung und Entnahmen von Haushaltsrücklagen (SA 0 +/- SU 23)	-1.000					
SA 2	Saldo (2) Geldfluss aus der investiven Gebarung (33 - 34)				0		
SA 3	Saldo (3) Nettofinanzierungssaldo (SA 1 + SA 2)				-1.000		
SA 4	Saldo (4) Geldfluss aus der Finanzierungstätigkeit (35 - 36)				0		
SA 5	Saldo (5) Geldfluss aus der voranschlagswirksamen Gebarung (SA 3 + SA 4)				-1.000		
Ansatz 13100	Bau- und Feuerpolizei	Voranschlag	Voranschlag	Ergebnis	Voranschlag	Voranschlag	Ergebnis
Konto		2020	2019	2018	2020	2019	2018
		Ergebnisvoranschlag			Finanzierungsvoranschlag		
Operative Gebarung							
13100 816000	Kostenersätze	1.000			1.000		
SU 21 / SU 31	Summe Erträge / Einzahlungen operative Gebarung	1.000			1.000		
13100 729000	Kostenersatz BSV	1.000			1.000		
13100 729100	Abfrage Grundbuchdaten	1.000			1.000		
SU 22 / SU 32	Summe Aufwendungen / Auszahlungen operative Gebarung	2.000			2.000		
SA 0 / SA 1	(0) Nettoergebnis (21 - 22) / Saldo (1) Geldfluss aus der operativen Gebarung (31 - 32)	-1.000			-1.000		
SU 23	Summe Haushaltsrücklagen	0					
SA 00	Nettoergebnis nach Zuweisung und Entnahmen von Haushaltsrücklagen (SA 0 +/- SU 23)	-1.000					
Investive Gebarung							
SU 33	Summe Einzahlungen investive Gebarung				0		
SU 34	Summe Auszahlungen investive Gebarung				0		
SA 2	Saldo (2) Geldfluss aus der investiven Gebarung (33 - 34)				0		
SA 3	Saldo (3) Nettofinanzierungssaldo (SA 1 + SA 2)				-1.000		
Finanzierungstätigkeit							
SU 35	Summe Einzahlungen aus der Finanzierungstätigkeit				0		
SU 36	Summe Auszahlungen aus der Finanzierungstätigkeit				0		
SA 4	Saldo (4) Geldfluss aus der Finanzierungstätigkeit (35 - 36)				0		
SA 5	Saldo (5) Geldfluss aus der voranschlagswirksamen Gebarung (SA 3 + SA 4)				-1.000		

UA 133	Veterinärpolizei	Voranschlag 2020	Voranschlag 2019	Ergebnis 2018	Voranschlag 2020	Voranschlag 2019	Ergebnis 2018
		Ergebnisvoranschlag			Finanzierungsvoranschlag		
SA 0 / SA 1	(0) Nettoergebnis (21 - 22) / Saldo (1) Geldfluss aus der operativen Gebarung (31 - 32)	0			0		
SA 00	Nettoergebnis nach Zuweisung und Entnahmen von Haushaltsrücklagen (SA 0 +/- SU 23)	0					
SA 2	Saldo (2) Geldfluss aus der investiven Gebarung (33 - 34)				0		
SA 3	Saldo (3) Nettofinanzierungssaldo (SA 1 + SA 2)				0		
SA 4	Saldo (4) Geldfluss aus der Finanzierungstätigkeit (35 - 36)				0		
SA 5	Saldo (5) Geldfluss aus der voranschlagswirksamen Gebarung (SA 3 + SA 4)				0		
Ansatz 13300	Veterinärpolizei	Voranschlag 2020	Voranschlag 2019	Ergebnis 2018	Voranschlag 2020	Voranschlag 2019	Ergebnis 2018
Konto		Ergebnisvoranschlag			Finanzierungsvoranschlag		
Operative Gebarung							
SU 21 / SU 31	Summe Erträge / Einzahlungen operative Gebarung	0			0		
SU 22 / SU 32	Summe Aufwendungen / Auszahlungen operative Gebarung	0			0		
SA 0 / SA 1	(0) Nettoergebnis (21 - 22) / Saldo (1) Geldfluss aus der operativen Gebarung (31 - 32)	0			0		
SU 23	Summe Haushaltsrücklagen	0					
SA 00	Nettoergebnis nach Zuweisung und Entnahmen von Haushaltsrücklagen (SA 0 +/- SU 23)	0					
Investive Gebarung							
SU 33	Summe Einzahlungen investive Gebarung				0		
SU 34	Summe Auszahlungen investive Gebarung				0		
SA 2	Saldo (2) Geldfluss aus der investiven Gebarung (33 - 34)				0		
SA 3	Saldo (3) Nettofinanzierungssaldo (SA 1 + SA 2)				0		
Finanzierungstätigkeit							
SU 35	Summe Einzahlungen aus der Finanzierungstätigkeit				0		
SU 36	Summe Auszahlungen aus der Finanzierungstätigkeit				0		
SA 4	Saldo (4) Geldfluss aus der Finanzierungstätigkeit (35 - 36)				0		
SA 5	Saldo (5) Geldfluss aus der voranschlagswirksamen Gebarung (SA 3 + SA 4)				0		

A 16	Feuerwehrwesen	Voranschlag	Voranschlag	Ergebnis	Voranschlag	Voranschlag	Ergebnis
		2020	2019	2018	2020	2019	2018
		Ergebnisvoranschlag			Finanzierungsvoranschlag		
SA 0 / SA 1	(0) Nettoergebnis (21 - 22) / Saldo (1) Geldfluss aus der operativen Gebarung (31 - 32)	16.500			52.600		
SA 00	Nettoergebnis nach Zuweisung und Entnahmen von Haushaltsrücklagen (SA 0 +/- SU 23)	16.500					
SA 2	Saldo (2) Geldfluss aus der investiven Gebarung (33 - 34)				-378.100		
SA 3	Saldo (3) Nettofinanzierungssaldo (SA 1 + SA 2)				-325.500		
SA 4	Saldo (4) Geldfluss aus der Finanzierungstätigkeit (35 - 36)				280.100		
SA 5	Saldo (5) Geldfluss aus der voranschlagswirksamen Gebarung (SA 3 + SA 4)				-45.400		
UA 163	Freiwillige Feuerwehren	Voranschlag	Voranschlag	Ergebnis	Voranschlag	Voranschlag	Ergebnis
		2020	2019	2018	2020	2019	2018
		Ergebnisvoranschlag			Finanzierungsvoranschlag		
SA 0 / SA 1	(0) Nettoergebnis (21 - 22) / Saldo (1) Geldfluss aus der operativen Gebarung (31 - 32)	16.500			52.600		
SA 00	Nettoergebnis nach Zuweisung und Entnahmen von Haushaltsrücklagen (SA 0 +/- SU 23)	16.500					
SA 2	Saldo (2) Geldfluss aus der investiven Gebarung (33 - 34)				-378.100		
SA 3	Saldo (3) Nettofinanzierungssaldo (SA 1 + SA 2)				-325.500		
SA 4	Saldo (4) Geldfluss aus der Finanzierungstätigkeit (35 - 36)				280.100		
SA 5	Saldo (5) Geldfluss aus der voranschlagswirksamen Gebarung (SA 3 + SA 4)				-45.400		

Ansatz 16300 Konto	Freiwillige Feuerwehren	Voranschlag 2020	Voranschlag 2019	Ergebnis 2018	Voranschlag 2020	Voranschlag 2019	Ergebnis 2018
		Ergebnisvoranschlag			Finanzierungsvoranschlag		
Operative Gebarung							
16300 871000	BZ Ankauf FF-Auto	70.000			70.000		
SU 21 / SU 31	Summe Erträge / Einzahlungen operative Gebarung	70.000			70.000		
16300 600000	Strom	1.700			1.700		
16300 600100	Wärme	6.800			6.800		
16300 640000	Beratungskosten	600			600		
16300 650000	Kreditzinsen	1.200			1.200		
16300 670000	Versicherungen	1.900			1.900		
16300 680000	Planmäßige Abschreibung	18.800					
16300 711000	Kanal-, Wasser- und Müllgebühr	1.600			1.600		
16300 720000	Kostenbeitrag für Bezirksalarmierung	700			700		
16300 728000	Untersuchungskosten Gemeindefahrt	500			500		
16300 729200	Verwaltungskostenersatz 03	2.400			2.400		
16300 771000	Kapitaltransfer FF-St. Anton	17.300					
SU 22 / SU 32	Summe Aufwendungen / Auszahlungen operative Gebarung	53.500			17.400		
SA 0 / SA 1	(0) Nettoergebnis (21 - 22) / Saldo (1) Geldfluss aus der operativen Gebarung (31 - 32)	16.500			52.600		
SU 23	Summe Haushaltsrücklagen	0					
SA 00	Nettoergebnis nach Zuweisung und Entnahmen von Haushaltsrücklagen (SA 0 +/- SU 23)	16.500					
Investive Gebarung							
16300 040000	Freiwillige Feuerwehren				24.000		
16300 303000	FF-Landesverband				80.000		
SU 33	Summe Einzahlungen investive Gebarung				104.000		
16300 040000	Freiwillige Feuerwehren				464.800		
16300 771000	Kapitaltransfer FF-St. Anton				17.300		
SU 34	Summe Auszahlungen investive Gebarung				482.100		
SA 2	Saldo (2) Geldfluss aus der investiven Gebarung (33 - 34)				-378.100		
SA 3	Saldo (3) Nettofinanzierungssaldo (SA 1 + SA 2)				-325.500		
Finanzierungstätigkeit							
16300 346100	Darlehensaufnahme				290.800		
SU 35	Summe Einzahlungen aus der Finanzierungstätigkeit				290.800		
16300 346100	Darlehensstilgung incl. Unterneh				10.700		
SU 36	Summe Auszahlungen aus der Finanzierungstätigkeit				10.700		
SA 4	Saldo (4) Geldfluss aus der Finanzierungstätigkeit (35 - 36)				280.100		
SA 5	Saldo (5) Geldfluss aus der voranschlagswirksamen Gebarung (SA 3 + SA 4)				-45.400		

A 18	Landesverteidigung	Voranschlag	Voranschlag	Ergebnis	Voranschlag	Voranschlag	Ergebnis
		2020	2019	2018	2020	2019	2018
		Ergebnisvoranschlag			Finanzierungsvoranschlag		
SA 0 / SA 1	(0) Nettoergebnis (21 - 22) / Saldo (1) Geldfluss aus der operativen Gebarung (31 - 32)	-400			-400		
SA 00	Nettoergebnis nach Zuweisung und Entnahmen von Haushaltsrücklagen (SA 0 +/- SU 23)	-400					
SA 2	Saldo (2) Geldfluss aus der investiven Gebarung (33 - 34)				0		
SA 3	Saldo (3) Nettofinanzierungssaldo (SA 1 + SA 2)				-400		
SA 4	Saldo (4) Geldfluss aus der Finanzierungstätigkeit (35 - 36)				0		
SA 5	Saldo (5) Geldfluss aus der voranschlagswirksamen Gebarung (SA 3 + SA 4)				-400		
UA 180	Zivilschutz	Voranschlag	Voranschlag	Ergebnis	Voranschlag	Voranschlag	Ergebnis
		2020	2019	2018	2020	2019	2018
		Ergebnisvoranschlag			Finanzierungsvoranschlag		
SA 0 / SA 1	(0) Nettoergebnis (21 - 22) / Saldo (1) Geldfluss aus der operativen Gebarung (31 - 32)	-300			-300		
SA 00	Nettoergebnis nach Zuweisung und Entnahmen von Haushaltsrücklagen (SA 0 +/- SU 23)	-300					
SA 2	Saldo (2) Geldfluss aus der investiven Gebarung (33 - 34)				0		
SA 3	Saldo (3) Nettofinanzierungssaldo (SA 1 + SA 2)				-300		
SA 4	Saldo (4) Geldfluss aus der Finanzierungstätigkeit (35 - 36)				0		
SA 5	Saldo (5) Geldfluss aus der voranschlagswirksamen Gebarung (SA 3 + SA 4)				-300		

Ansatz 18000 Konto	Zivilschutz	Voranschlag 2020	Voranschlag 2019	Ergebnis 2018	Voranschlag 2020	Voranschlag 2019	Ergebnis 2018
		Ergebnisvoranschlag			Finanzierungsvoranschlag		
Operative Gebarung							
SU 21 / SU 31	Summe Erträge / Einzahlungen operative Gebarung	0			0		
18000 726000	Zivilschutzverband	300			300		
SU 22 / SU 32	Summe Aufwendungen / Auszahlungen operative Gebarung	300			300		
SA 0 / SA 1	(0) Nettoergebnis (21 - 22) / Saldo (1) Geldfluss aus der operativen Gebarung (31 - 32)	-300			-300		
SU 23	Summe Haushaltsrücklagen	0					
SA 00	Nettoergebnis nach Zuweisung und Entnahmen von Haushaltsrücklagen (SA 0 +/- SU 23)	-300					
Investive Gebarung							
SU 33	Summe Einzahlungen investive Gebarung				0		
SU 34	Summe Auszahlungen investive Gebarung				0		
SA 2	Saldo (2) Geldfluss aus der investiven Gebarung (33 - 34)				0		
SA 3	Saldo (3) Nettofinanzierungssaldo (SA 1 + SA 2)				-300		
Finanzierungstätigkeit							
SU 35	Summe Einzahlungen aus der Finanzierungstätigkeit				0		
SU 36	Summe Auszahlungen aus der Finanzierungstätigkeit				0		
SA 4	Saldo (4) Geldfluss aus der Finanzierungstätigkeit (35 - 36)				0		
SA 5	Saldo (5) Geldfluss aus der voranschlagswirksamen Gebarung (SA 3 + SA 4)				-300		
UA 189	Sonstige Einrichtungen und Maßnahmen	Voranschlag 2020	Voranschlag 2019	Ergebnis 2018	Voranschlag 2020	Voranschlag 2019	Ergebnis 2018
		Ergebnisvoranschlag			Finanzierungsvoranschlag		
SA 0 / SA 1	(0) Nettoergebnis (21 - 22) / Saldo (1) Geldfluss aus der operativen Gebarung (31 - 32)	-100			-100		
SA 00	Nettoergebnis nach Zuweisung und Entnahmen von Haushaltsrücklagen (SA 0 +/- SU 23)	-100					
SA 2	Saldo (2) Geldfluss aus der investiven Gebarung (33 - 34)				0		
SA 3	Saldo (3) Nettofinanzierungssaldo (SA 1 + SA 2)				-100		
SA 4	Saldo (4) Geldfluss aus der Finanzierungstätigkeit (35 - 36)				0		
SA 5	Saldo (5) Geldfluss aus der voranschlagswirksamen Gebarung (SA 3 + SA 4)				-100		

Ansatz 18900 Konto	Sonstige Einrichtungen und Maß	Voranschlag 2020	Voranschlag 2019	Ergebnis 2018	Voranschlag 2020	Voranschlag 2019	Ergebnis 2018
		Ergebnisvoranschlag			Finanzierungsvoranschlag		
Operative Gebarung							
SU 21 / SU 31	Summe Erträge / Einzahlungen operative Gebarung	0			0		
18900 723000	Amtspauschalien und Repräsentationsausgaben	100			100		
SU 22 / SU 32	Summe Aufwendungen / Auszahlungen operative Gebarung	100			100		
SA 0 / SA 1	(0) Nettoergebnis (21 - 22) / Saldo (1) Geldfluss aus der operativen Gebarung (31 - 32)	-100			-100		
SU 23	Summe Haushaltsrücklagen	0					
SA 00	Nettoergebnis nach Zuweisung und Entnahmen von Haushaltsrücklagen (SA 0 +/- SU 23)	-100					
Investive Gebarung							
SU 33	Summe Einzahlungen investive Gebarung				0		
SU 34	Summe Auszahlungen investive Gebarung				0		
SA 2	Saldo (2) Geldfluss aus der investiven Gebarung (33 - 34)				0		
SA 3	Saldo (3) Nettofinanzierungssaldo (SA 1 + SA 2)				-100		
Finanzierungstätigkeit							
SU 35	Summe Einzahlungen aus der Finanzierungstätigkeit				0		
SU 36	Summe Auszahlungen aus der Finanzierungstätigkeit				0		
SA 4	Saldo (4) Geldfluss aus der Finanzierungstätigkeit (35 - 36)				0		
SA 5	Saldo (5) Geldfluss aus der voranschlagswirksamen Gebarung (SA 3 + SA 4)				-100		

Detailnachweis der Konten

Einzelplan 2	Unterricht, Erziehung, Sport und Wissenschaft (Länder und Gemeinden)	Voranschlag	Voranschlag	Ergebnis	Voranschlag	Voranschlag	Ergebnis
		2020	2019	2018	2020	2019	2018
		Ergebnisvoranschlag			Finanzierungsvoranschlag		
SA 0 / SA 1	(0) Nettoergebnis (21 - 22) / Saldo (1) Geldfluss aus der operativen Gebarung (31 - 32)	-376.400			-326.700		
SA 00	Nettoergebnis nach Zuweisung und Entnahmen von Haushaltsrücklagen (SA 0 +/- SU 23)	-376.400					
SA 2	Saldo (2) Geldfluss aus der investiven Gebarung (33 - 34)				-1.510.400		
SA 3	Saldo (3) Nettofinanzierungssaldo (SA 1 + SA 2)				-1.837.100		
SA 4	Saldo (4) Geldfluss aus der Finanzierungstätigkeit (35 - 36)				1.491.800		
SA 5	Saldo (5) Geldfluss aus der voranschlagswirksamen Gebarung (SA 3 + SA 4)				-345.300		
A 21	Allgemeinbildender Unterricht	Voranschlag	Voranschlag	Ergebnis	Voranschlag	Voranschlag	Ergebnis
		2020	2019	2018	2020	2019	2018
		Ergebnisvoranschlag			Finanzierungsvoranschlag		
SA 0 / SA 1	(0) Nettoergebnis (21 - 22) / Saldo (1) Geldfluss aus der operativen Gebarung (31 - 32)	-188.600			-158.700		
SA 00	Nettoergebnis nach Zuweisung und Entnahmen von Haushaltsrücklagen (SA 0 +/- SU 23)	-188.600					
SA 2	Saldo (2) Geldfluss aus der investiven Gebarung (33 - 34)				0		
SA 3	Saldo (3) Nettofinanzierungssaldo (SA 1 + SA 2)				-158.700		
SA 4	Saldo (4) Geldfluss aus der Finanzierungstätigkeit (35 - 36)				-8.200		
SA 5	Saldo (5) Geldfluss aus der voranschlagswirksamen Gebarung (SA 3 + SA 4)				-166.900		
UA 210	Allgemeinbildende Pflichtschulen, gemeinsame Kosten	Voranschlag	Voranschlag	Ergebnis	Voranschlag	Voranschlag	Ergebnis
		2020	2019	2018	2020	2019	2018
		Ergebnisvoranschlag			Finanzierungsvoranschlag		
SA 0 / SA 1	(0) Nettoergebnis (21 - 22) / Saldo (1) Geldfluss aus der operativen Gebarung (31 - 32)	0			0		
SA 00	Nettoergebnis nach Zuweisung und Entnahmen von Haushaltsrücklagen (SA 0 +/- SU 23)	0					
SA 2	Saldo (2) Geldfluss aus der investiven Gebarung (33 - 34)				0		
SA 3	Saldo (3) Nettofinanzierungssaldo (SA 1 + SA 2)				0		
SA 4	Saldo (4) Geldfluss aus der Finanzierungstätigkeit (35 - 36)				0		
SA 5	Saldo (5) Geldfluss aus der voranschlagswirksamen Gebarung (SA 3 + SA 4)				0		

Ansatz 21000 Konto	Allgemeinbildende Pflichtschul	Voranschlag 2020	Voranschlag 2019	Ergebnis 2018	Voranschlag 2020	Voranschlag 2019	Ergebnis 2018
		Ergebnisvoranschlag			Finanzierungsvoranschlag		
Operative Gebarung							
SU 21 / SU 31	Summe Erträge / Einzahlungen operative Gebarung	0			0		
SU 22 / SU 32	Summe Aufwendungen / Auszahlungen operative Gebarung	0			0		
SA 0 / SA 1	(0) Nettoergebnis (21 - 22) / Saldo (1) Geldfluss aus der operativen Gebarung (31 - 32)	0			0		
SU 23	Summe Haushaltsrücklagen	0					
SA 00	Nettoergebnis nach Zuweisung und Entnahmen von Haushaltsrücklagen (SA 0 +/- SU 23)	0					
Investive Gebarung							
SU 33	Summe Einzahlungen investive Gebarung				0		
SU 34	Summe Auszahlungen investive Gebarung				0		
SA 2	Saldo (2) Geldfluss aus der investiven Gebarung (33 - 34)				0		
SA 3	Saldo (3) Nettofinanzierungssaldo (SA 1 + SA 2)				0		
Finanzierungstätigkeit							
SU 35	Summe Einzahlungen aus der Finanzierungstätigkeit				0		
SU 36	Summe Auszahlungen aus der Finanzierungstätigkeit				0		
SA 4	Saldo (4) Geldfluss aus der Finanzierungstätigkeit (35 - 36)				0		
SA 5	Saldo (5) Geldfluss aus der voranschlagswirksamen Gebarung (SA 3 + SA 4)				0		
UA 211	Volksschulen	Voranschlag 2020	Voranschlag 2019	Ergebnis 2018	Voranschlag 2020	Voranschlag 2019	Ergebnis 2018
		Ergebnisvoranschlag			Finanzierungsvoranschlag		
SA 0 / SA 1	(0) Nettoergebnis (21 - 22) / Saldo (1) Geldfluss aus der operativen Gebarung (31 - 32)	-91.500			-61.600		
SA 00	Nettoergebnis nach Zuweisung und Entnahmen von Haushaltsrücklagen (SA 0 +/- SU 23)	-91.500					
SA 2	Saldo (2) Geldfluss aus der investiven Gebarung (33 - 34)				0		
SA 3	Saldo (3) Nettofinanzierungssaldo (SA 1 + SA 2)				-61.600		
SA 4	Saldo (4) Geldfluss aus der Finanzierungstätigkeit (35 - 36)				-8.200		
SA 5	Saldo (5) Geldfluss aus der voranschlagswirksamen Gebarung (SA 3 + SA 4)				-69.800		
Ansatz 21100	Volksschulen	Voranschlag 2020	Voranschlag 2019	Ergebnis 2018	Voranschlag 2020	Voranschlag 2019	Ergebnis 2018
		Ergebnisvoranschlag			Finanzierungsvoranschlag		
Operative Gebarung							
21100 861200	Zinsenzuschuß des Landes	1.300			1.300		
SU 21 / SU 31	Summe Erträge / Einzahlungen operative Gebarung	1.300			1.300		
21100 400000	Geringwertige Wirtschaftsgüter	900			900		

Ansatz 21100	Volksschulen	Konto	Voranschlag	Voranschlag	Ergebnis	Voranschlag	Voranschlag	Ergebnis
			2020	2019	2018	2020	2019	2018
			Ergebnisvoranschlag			Finanzierungsvoranschlag		
21100	400100	Lehrmittel	1.000			1.000		
21100	420000	Betriebsausstattung	400			400		
21100	430000	Lebensmittel	100			100		
21100	454000	Reinigungsmittel	500			500		
21100	456000	Schreib-,Zeichen und sonstige Büromittel	700			700		
21100	457000	Druckwerke	500			500		
21100	459000	Sonstige Verbrauchsgüter	200			200		
21100	459100	Verbrauchsgüter für Ferienschülerbetreuung	200			200		
21100	511000	Geldbezüge der VB II	16.200			16.200		
21100	523000	Aushilfen	500			500		
21100	569000	Nebengebühren gem. NGO	600			600		
21100	580000	DG-Beitrag zum FLAF	800			800		
21100	582000	Dg-Beitrag zur soz. Sicherheit	5.000			5.000		
21100	592000	Dotierung von Rückstellungen für Jubiläumszuwendungen	2.600					
21100	600000	Strom	1.600			1.600		
21100	600100	Wärmebezug	7.000			7.000		
21100	614000	Instandhaltung von Gebäuden	3.400			3.400		
21100	618100	Instandhaltung von Einrichtung sgegenst.	500			500		
21100	618200	Wartungsvertrag Kopierer	600			600		
21100	618300	Wartungsvertrag Schulsoftware	200			200		
21100	631000	Telefon	700			700		
21100	650000	Kreditzinsen	1.500			1.500		
21100	670000	Versicherungen	1.500			1.500		
21100	680000	Planmäßige Abschreibung	27.300					
21100	711000	Kanal-, Wasser- und Müllgebühr en	2.600			2.600		
21100	725000	Bibliothekserfordernisse	300			300		
21100	728000	Rundfunkgebühren	300			300		
21100	729000	Unterrichtsfilmbeitr	300			300		
21100	729200	Verwaltungskostenersatz 03	6.000			6.000		
21100	729300	Personalkostenersatz Bauhof 03	1.000			1.000		
21100	752000	Schülerhaltungsbeitr und Schul umlagen	7.800			7.800		
SU 22 / SU 32	Summe Aufwendungen / Auszahlungen operative Gebarung		92.800			62.900		
SA 0 / SA 1	(0) Nettoergebnis (21 - 22) / Saldo (1) Geldfluss aus der operativen Gebarung (31 - 32)		-91.500			-61.600		
SU 23	Summe Haushaltsrücklagen		0					
SA 00	Nettoergebnis nach Zuweisung und Entnahmen von Haushaltsrücklagen (SA 0 +/- SU 23)		-91.500					
Investive Gebarung								
SU 33	Summe Einzahlungen investive Gebarung					0		
SU 34	Summe Auszahlungen investive Gebarung					0		
SA 2	Saldo (2) Geldfluss aus der investiven Gebarung (33 - 34)					0		

Ansatz 21100 Konto	Volksschulen	Voranschlag 2020	Voranschlag 2019	Ergebnis 2018	Voranschlag 2020	Voranschlag 2019	Ergebnis 2018
		Ergebnisvoranschlag			Finanzierungsvoranschlag		
SA 3	Saldo (3) Nettofinanzierungssaldo (SA 1 + SA 2)				-61.600		
Finanzierungstätigkeit							
SU 35	Summe Einzahlungen aus der Finanzierungstätigkeit				0		
21100 346100	Darlehenstilgung incl. Unterneh				8.200		
SU 36	Summe Auszahlungen aus der Finanzierungstätigkeit				8.200		
SA 4	Saldo (4) Geldfluss aus der Finanzierungstätigkeit (35 - 36)				-8.200		
SA 5	Saldo (5) Geldfluss aus der voranschlagswirksamen Gebarung (SA 3 + SA 4)				-69.800		
UA 212	Hauptschulen	Voranschlag 2020	Voranschlag 2019	Ergebnis 2018	Voranschlag 2020	Voranschlag 2019	Ergebnis 2018
		Ergebnisvoranschlag			Finanzierungsvoranschlag		
SA 0 / SA 1	(0) Nettoergebnis (21 - 22) / Saldo (1) Geldfluss aus der operativen Gebarung (31 - 32)	-66.200			-66.200		
SA 00	Nettoergebnis nach Zuweisung und Entnahmen von Haushaltsrücklagen (SA 0 +/- SU 23)	-66.200					
SA 2	Saldo (2) Geldfluss aus der investiven Gebarung (33 - 34)				0		
SA 3	Saldo (3) Nettofinanzierungssaldo (SA 1 + SA 2)				-66.200		
SA 4	Saldo (4) Geldfluss aus der Finanzierungstätigkeit (35 - 36)				0		
SA 5	Saldo (5) Geldfluss aus der voranschlagswirksamen Gebarung (SA 3 + SA 4)				-66.200		

Ansatz 21200 Konto	Neue Mittelschule	Voranschlag 2020	Voranschlag 2019	Ergebnis 2018	Voranschlag 2020	Voranschlag 2019	Ergebnis 2018
		Ergebnisvoranschlag			Finanzierungsvoranschlag		
Operative Gebarung							
SU 21 / SU 31	Summe Erträge / Einzahlungen operative Gebarung	0			0		
21200 752000	Schulumlage HS Scheibbs	56.100			56.100		
21200 752100	Schulumlage HS Frankenfels	8.000			8.000		
21200 752200	Schulumlage NMS Gaming	2.100			2.100		
SU 22 / SU 32	Summe Aufwendungen / Auszahlungen operative Gebarung	66.200			66.200		
SA 0 / SA 1	(0) Nettoergebnis (21 - 22) / Saldo (1) Geldfluss aus der operativen Gebarung (31 - 32)	-66.200			-66.200		
SU 23	Summe Haushaltsrücklagen	0					
SA 00	Nettoergebnis nach Zuweisung und Entnahmen von Haushaltsrücklagen (SA 0 +/- SU 23)	-66.200					
Investive Gebarung							
SU 33	Summe Einzahlungen investive Gebarung				0		
SU 34	Summe Auszahlungen investive Gebarung				0		
SA 2	Saldo (2) Geldfluss aus der investiven Gebarung (33 - 34)				0		
SA 3	Saldo (3) Nettofinanzierungssaldo (SA 1 + SA 2)				-66.200		
Finanzierungstätigkeit							
SU 35	Summe Einzahlungen aus der Finanzierungstätigkeit				0		
SU 36	Summe Auszahlungen aus der Finanzierungstätigkeit				0		
SA 4	Saldo (4) Geldfluss aus der Finanzierungstätigkeit (35 - 36)				0		
SA 5	Saldo (5) Geldfluss aus der voranschlagswirksamen Gebarung (SA 3 + SA 4)				-66.200		
UA 213	Sonderschulen	Voranschlag 2020	Voranschlag 2019	Ergebnis 2018	Voranschlag 2020	Voranschlag 2019	Ergebnis 2018
		Ergebnisvoranschlag			Finanzierungsvoranschlag		
SA 0 / SA 1	(0) Nettoergebnis (21 - 22) / Saldo (1) Geldfluss aus der operativen Gebarung (31 - 32)	-17.700			-17.700		
SA 00	Nettoergebnis nach Zuweisung und Entnahmen von Haushaltsrücklagen (SA 0 +/- SU 23)	-17.700					
SA 2	Saldo (2) Geldfluss aus der investiven Gebarung (33 - 34)				0		
SA 3	Saldo (3) Nettofinanzierungssaldo (SA 1 + SA 2)				-17.700		
SA 4	Saldo (4) Geldfluss aus der Finanzierungstätigkeit (35 - 36)				0		
SA 5	Saldo (5) Geldfluss aus der voranschlagswirksamen Gebarung (SA 3 + SA 4)				-17.700		

Ansatz 21300 Konto	Sonderschulen	Voranschlag 2020	Voranschlag 2019	Ergebnis 2018	Voranschlag 2020	Voranschlag 2019	Ergebnis 2018
		Ergebnisvoranschlag			Finanzierungsvoranschlag		
Operative Gebarung							
SU 21 / SU 31	Summe Erträge / Einzahlungen operative Gebarung	0			0		
21300 752000	Schulumlage SS Scheibbs	15.200			15.200		
21300 752100	Schulumlage SS Rogatsboden	2.500			2.500		
SU 22 / SU 32	Summe Aufwendungen / Auszahlungen operative Gebarung	17.700			17.700		
SA 0 / SA 1	(0) Nettoergebnis (21 - 22) / Saldo (1) Geldfluss aus der operativen Gebarung (31 - 32)	-17.700			-17.700		
SU 23	Summe Haushaltsrücklagen	0					
SA 00	Nettoergebnis nach Zuweisung und Entnahmen von Haushaltsrücklagen (SA 0 +/- SU 23)	-17.700					
Investive Gebarung							
SU 33	Summe Einzahlungen investive Gebarung				0		
SU 34	Summe Auszahlungen investive Gebarung				0		
SA 2	Saldo (2) Geldfluss aus der investiven Gebarung (33 - 34)				0		
SA 3	Saldo (3) Nettofinanzierungssaldo (SA 1 + SA 2)				-17.700		
Finanzierungstätigkeit							
SU 35	Summe Einzahlungen aus der Finanzierungstätigkeit				0		
SU 36	Summe Auszahlungen aus der Finanzierungstätigkeit				0		
SA 4	Saldo (4) Geldfluss aus der Finanzierungstätigkeit (35 - 36)				0		
SA 5	Saldo (5) Geldfluss aus der voranschlagswirksamen Gebarung (SA 3 + SA 4)				-17.700		
UA 214	Polytechnische Schulen	Voranschlag 2020	Voranschlag 2019	Ergebnis 2018	Voranschlag 2020	Voranschlag 2019	Ergebnis 2018
		Ergebnisvoranschlag			Finanzierungsvoranschlag		
SA 0 / SA 1	(0) Nettoergebnis (21 - 22) / Saldo (1) Geldfluss aus der operativen Gebarung (31 - 32)	-13.200			-13.200		
SA 00	Nettoergebnis nach Zuweisung und Entnahmen von Haushaltsrücklagen (SA 0 +/- SU 23)	-13.200					
SA 2	Saldo (2) Geldfluss aus der investiven Gebarung (33 - 34)				0		
SA 3	Saldo (3) Nettofinanzierungssaldo (SA 1 + SA 2)				-13.200		
SA 4	Saldo (4) Geldfluss aus der Finanzierungstätigkeit (35 - 36)				0		
SA 5	Saldo (5) Geldfluss aus der voranschlagswirksamen Gebarung (SA 3 + SA 4)				-13.200		

Ansatz 21400 Konto	Polytechnische Schulen	Voranschlag 2020	Voranschlag 2019	Ergebnis 2018	Voranschlag 2020	Voranschlag 2019	Ergebnis 2018
		Ergebnisvoranschlag			Finanzierungsvoranschlag		
Operative Gebarung							
SU 21 / SU 31	Summe Erträge / Einzahlungen operative Gebarung	0			0		
21400 752000	Schulumlage Poly Scheibbs	13.200			13.200		
SU 22 / SU 32	Summe Aufwendungen / Auszahlungen operative Gebarung	13.200			13.200		
SA 0 / SA 1	(0) Nettoergebnis (21 - 22) / Saldo (1) Geldfluss aus der operativen Gebarung (31 - 32)	-13.200			-13.200		
SU 23	Summe Haushaltsrücklagen	0					
SA 00	Nettoergebnis nach Zuweisung und Entnahmen von Haushaltsrücklagen (SA 0 +/- SU 23)	-13.200					
Investive Gebarung							
SU 33	Summe Einzahlungen investive Gebarung				0		
SU 34	Summe Auszahlungen investive Gebarung				0		
SA 2	Saldo (2) Geldfluss aus der investiven Gebarung (33 - 34)				0		
SA 3	Saldo (3) Nettofinanzierungssaldo (SA 1 + SA 2)				-13.200		
Finanzierungstätigkeit							
SU 35	Summe Einzahlungen aus der Finanzierungstätigkeit				0		
SU 36	Summe Auszahlungen aus der Finanzierungstätigkeit				0		
SA 4	Saldo (4) Geldfluss aus der Finanzierungstätigkeit (35 - 36)				0		
SA 5	Saldo (5) Geldfluss aus der voranschlagswirksamen Gebarung (SA 3 + SA 4)				-13.200		
UA 219	Sonstige Einrichtungen und Maßnahmen	Voranschlag 2020	Voranschlag 2019	Ergebnis 2018	Voranschlag 2020	Voranschlag 2019	Ergebnis 2018
		Ergebnisvoranschlag			Finanzierungsvoranschlag		
SA 0 / SA 1	(0) Nettoergebnis (21 - 22) / Saldo (1) Geldfluss aus der operativen Gebarung (31 - 32)	0			0		
SA 00	Nettoergebnis nach Zuweisung und Entnahmen von Haushaltsrücklagen (SA 0 +/- SU 23)	0					
SA 2	Saldo (2) Geldfluss aus der investiven Gebarung (33 - 34)				0		
SA 3	Saldo (3) Nettofinanzierungssaldo (SA 1 + SA 2)				0		
SA 4	Saldo (4) Geldfluss aus der Finanzierungstätigkeit (35 - 36)				0		
SA 5	Saldo (5) Geldfluss aus der voranschlagswirksamen Gebarung (SA 3 + SA 4)				0		

Ansatz 21900 Konto	Sonstige Einrichtungen und Maß	Voranschlag 2020	Voranschlag 2019	Ergebnis 2018	Voranschlag 2020	Voranschlag 2019	Ergebnis 2018
		Ergebnisvoranschlag			Finanzierungsvoranschlag		
Operative Gebarung							
SU 21 / SU 31	Summe Erträge / Einzahlungen operative Gebarung	0			0		
SU 22 / SU 32	Summe Aufwendungen / Auszahlungen operative Gebarung	0			0		
SA 0 / SA 1	(0) Nettoergebnis (21 - 22) / Saldo (1) Geldfluss aus der operativen Gebarung (31 - 32)	0			0		
SU 23	Summe Haushaltsrücklagen	0					
SA 00	Nettoergebnis nach Zuweisung und Entnahmen von Haushaltsrücklagen (SA 0 +/- SU 23)	0					
Investive Gebarung							
SU 33	Summe Einzahlungen investive Gebarung				0		
SU 34	Summe Auszahlungen investive Gebarung				0		
SA 2	Saldo (2) Geldfluss aus der investiven Gebarung (33 - 34)				0		
SA 3	Saldo (3) Nettofinanzierungssaldo (SA 1 + SA 2)				0		
Finanzierungstätigkeit							
SU 35	Summe Einzahlungen aus der Finanzierungstätigkeit				0		
SU 36	Summe Auszahlungen aus der Finanzierungstätigkeit				0		
SA 4	Saldo (4) Geldfluss aus der Finanzierungstätigkeit (35 - 36)				0		
SA 5	Saldo (5) Geldfluss aus der voranschlagswirksamen Gebarung (SA 3 + SA 4)				0		
A 22	Berufsbildender Unterricht; Anstalten der Lehrer- und Erzieherbildung	Voranschlag 2020	Voranschlag 2019	Ergebnis 2018	Voranschlag 2020	Voranschlag 2019	Ergebnis 2018
		Ergebnisvoranschlag			Finanzierungsvoranschlag		
SA 0 / SA 1	(0) Nettoergebnis (21 - 22) / Saldo (1) Geldfluss aus der operativen Gebarung (31 - 32)	-3.100			-3.100		
SA 00	Nettoergebnis nach Zuweisung und Entnahmen von Haushaltsrücklagen (SA 0 +/- SU 23)	-3.100					
SA 2	Saldo (2) Geldfluss aus der investiven Gebarung (33 - 34)				0		
SA 3	Saldo (3) Nettofinanzierungssaldo (SA 1 + SA 2)				-3.100		
SA 4	Saldo (4) Geldfluss aus der Finanzierungstätigkeit (35 - 36)				0		
SA 5	Saldo (5) Geldfluss aus der voranschlagswirksamen Gebarung (SA 3 + SA 4)				-3.100		

UA 220	Berufsbildende Pflichtschulen	Voranschlag	Voranschlag	Ergebnis	Voranschlag	Voranschlag	Ergebnis
		2020	2019	2018	2020	2019	2018
		Ergebnisvoranschlag			Finanzierungsvoranschlag		
SA 0 / SA 1	(0) Nettoergebnis (21 - 22) / Saldo (1) Geldfluss aus der operativen Gebarung (31 - 32)	-3.100			-3.100		
SA 00	Nettoergebnis nach Zuweisung und Entnahmen von Haushaltsrücklagen (SA 0 +/- SU 23)	-3.100					
SA 2	Saldo (2) Geldfluss aus der investiven Gebarung (33 - 34)				0		
SA 3	Saldo (3) Nettofinanzierungssaldo (SA 1 + SA 2)				-3.100		
SA 4	Saldo (4) Geldfluss aus der Finanzierungstätigkeit (35 - 36)				0		
SA 5	Saldo (5) Geldfluss aus der voranschlagswirksamen Gebarung (SA 3 + SA 4)				-3.100		
Ansatz 22000	Berufsbildende Pflichtschulen	Voranschlag	Voranschlag	Ergebnis	Voranschlag	Voranschlag	Ergebnis
Konto		2020	2019	2018	2020	2019	2018
		Ergebnisvoranschlag			Finanzierungsvoranschlag		
Operative Gebarung							
SU 21 / SU 31	Summe Erträge / Einzahlungen operative Gebarung	0			0		
22000 729000	Berufsschulerhaltung Beitrag	3.100			3.100		
SU 22 / SU 32	Summe Aufwendungen / Auszahlungen operative Gebarung	3.100			3.100		
SA 0 / SA 1	(0) Nettoergebnis (21 - 22) / Saldo (1) Geldfluss aus der operativen Gebarung (31 - 32)	-3.100			-3.100		
SU 23	Summe Haushaltsrücklagen	0					
SA 00	Nettoergebnis nach Zuweisung und Entnahmen von Haushaltsrücklagen (SA 0 +/- SU 23)	-3.100					
Investive Gebarung							
SU 33	Summe Einzahlungen investive Gebarung				0		
SU 34	Summe Auszahlungen investive Gebarung				0		
SA 2	Saldo (2) Geldfluss aus der investiven Gebarung (33 - 34)				0		
SA 3	Saldo (3) Nettofinanzierungssaldo (SA 1 + SA 2)				-3.100		
Finanzierungstätigkeit							
SU 35	Summe Einzahlungen aus der Finanzierungstätigkeit				0		
SU 36	Summe Auszahlungen aus der Finanzierungstätigkeit				0		
SA 4	Saldo (4) Geldfluss aus der Finanzierungstätigkeit (35 - 36)				0		
SA 5	Saldo (5) Geldfluss aus der voranschlagswirksamen Gebarung (SA 3 + SA 4)				-3.100		

A 23	Förderung des Unterrichts	Voranschlag	Voranschlag	Ergebnis	Voranschlag	Voranschlag	Ergebnis
		2020	2019	2018	2020	2019	2018
		Ergebnisvoranschlag			Finanzierungsvoranschlag		
SA 0 / SA 1	(0) Nettoergebnis (21 - 22) / Saldo (1) Geldfluss aus der operativen Gebarung (31 - 32)	-5.400			-5.400		
SA 00	Nettoergebnis nach Zuweisung und Entnahmen von Haushaltsrücklagen (SA 0 +/- SU 23)	-5.400					
SA 2	Saldo (2) Geldfluss aus der investiven Gebarung (33 - 34)				0		
SA 3	Saldo (3) Nettofinanzierungssaldo (SA 1 + SA 2)				-5.400		
SA 4	Saldo (4) Geldfluss aus der Finanzierungstätigkeit (35 - 36)				0		
SA 5	Saldo (5) Geldfluss aus der voranschlagswirksamen Gebarung (SA 3 + SA 4)				-5.400		
UA 232	Schülerbetreuung	Voranschlag	Voranschlag	Ergebnis	Voranschlag	Voranschlag	Ergebnis
		2020	2019	2018	2020	2019	2018
		Ergebnisvoranschlag			Finanzierungsvoranschlag		
SA 0 / SA 1	(0) Nettoergebnis (21 - 22) / Saldo (1) Geldfluss aus der operativen Gebarung (31 - 32)	-5.400			-5.400		
SA 00	Nettoergebnis nach Zuweisung und Entnahmen von Haushaltsrücklagen (SA 0 +/- SU 23)	-5.400					
SA 2	Saldo (2) Geldfluss aus der investiven Gebarung (33 - 34)				0		
SA 3	Saldo (3) Nettofinanzierungssaldo (SA 1 + SA 2)				-5.400		
SA 4	Saldo (4) Geldfluss aus der Finanzierungstätigkeit (35 - 36)				0		
SA 5	Saldo (5) Geldfluss aus der voranschlagswirksamen Gebarung (SA 3 + SA 4)				-5.400		

Ansatz 23200 Konto	Schülerbetreuung	Voranschlag 2020	Voranschlag 2019	Ergebnis 2018	Voranschlag 2020	Voranschlag 2019	Ergebnis 2018
		Ergebnisvoranschlag			Finanzierungsvoranschlag		
Operative Gebarung							
SU 21 / SU 31	Summe Erträge / Einzahlungen operative Gebarung	0			0		
23200 521000	Arbeiter ganzjährig beschäftigt	3.500			3.500		
23200 580000	DG-Beitrag zum FLAF	300			300		
23200 582000	Sonstige Dienstgeberbeiträge zur sozialen Sicherheit	700			700		
23200 621000	Transporte	700			700		
23200 768000	Subvention Schülertransport	200			200		
SU 22 / SU 32	Summe Aufwendungen / Auszahlungen operative Gebarung	5.400			5.400		
SA 0 / SA 1	(0) Nettoergebnis (21 - 22) / Saldo (1) Geldfluss aus der operativen Gebarung (31 - 32)	-5.400			-5.400		
SU 23	Summe Haushaltsrücklagen	0					
SA 00	Nettoergebnis nach Zuweisung und Entnahmen von Haushaltsrücklagen (SA 0 +/- SU 23)	-5.400					
Investive Gebarung							
SU 33	Summe Einzahlungen investive Gebarung				0		
SU 34	Summe Auszahlungen investive Gebarung				0		
SA 2	Saldo (2) Geldfluss aus der investiven Gebarung (33 - 34)				0		
SA 3	Saldo (3) Nettofinanzierungssaldo (SA 1 + SA 2)				-5.400		
Finanzierungstätigkeit							
SU 35	Summe Einzahlungen aus der Finanzierungstätigkeit				0		
SU 36	Summe Auszahlungen aus der Finanzierungstätigkeit				0		
SA 4	Saldo (4) Geldfluss aus der Finanzierungstätigkeit (35 - 36)				0		
SA 5	Saldo (5) Geldfluss aus der voranschlagswirksamen Gebarung (SA 3 + SA 4)				-5.400		
A 24	Vorschulische Erziehung	Voranschlag 2020	Voranschlag 2019	Ergebnis 2018	Voranschlag 2020	Voranschlag 2019	Ergebnis 2018
		Ergebnisvoranschlag			Finanzierungsvoranschlag		
SA 0 / SA 1	(0) Nettoergebnis (21 - 22) / Saldo (1) Geldfluss aus der operativen Gebarung (31 - 32)	-161.700			-145.800		
SA 00	Nettoergebnis nach Zuweisung und Entnahmen von Haushaltsrücklagen (SA 0 +/- SU 23)	-161.700					
SA 2	Saldo (2) Geldfluss aus der investiven Gebarung (33 - 34)				-1.508.400		
SA 3	Saldo (3) Nettofinanzierungssaldo (SA 1 + SA 2)				-1.654.200		
SA 4	Saldo (4) Geldfluss aus der Finanzierungstätigkeit (35 - 36)				1.500.000		
SA 5	Saldo (5) Geldfluss aus der voranschlagswirksamen Gebarung (SA 3 + SA 4)				-154.200		

UA 240	Kindergärten	Voranschlag 2020	Voranschlag 2019	Ergebnis 2018	Voranschlag 2020	Voranschlag 2019	Ergebnis 2018
		Ergebnisvoranschlag			Finanzierungsvoranschlag		
SA 0 / SA 1	(0) Nettoergebnis (21 - 22) / Saldo (1) Geldfluss aus der operativen Gebarung (31 - 32)	-161.700			-145.800		
SA 00	Nettoergebnis nach Zuweisung und Entnahmen von Haushaltsrücklagen (SA 0 +/- SU 23)	-161.700					
SA 2	Saldo (2) Geldfluss aus der investiven Gebarung (33 - 34)				-1.508.400		
SA 3	Saldo (3) Nettofinanzierungssaldo (SA 1 + SA 2)				-1.654.200		
SA 4	Saldo (4) Geldfluss aus der Finanzierungstätigkeit (35 - 36)				1.500.000		
SA 5	Saldo (5) Geldfluss aus der voranschlagswirksamen Gebarung (SA 3 + SA 4)				-154.200		
Ansatz 24000	Kindergärten	Voranschlag 2020	Voranschlag 2019	Ergebnis 2018	Voranschlag 2020	Voranschlag 2019	Ergebnis 2018
		Ergebnisvoranschlag			Finanzierungsvoranschlag		
Konto							
Operative Gebarung							
24000 810000	Elternbeiträge	1.400			1.400		
24000 816000	Transportkostenbeitr	2.200			2.200		
SU 21 / SU 31	Summe Erträge / Einzahlungen operative Gebarung	3.600			3.600		
24000 400000	Geringwertige Wirtschaftsgüter	800			800		
24000 400100	Spielzeugankauf	1.000			1.000		
24000 430000	Lebensmittel	200			200		
24000 454000	Reinigungsmittel	200			200		
24000 456000	Schreib-,Zeichen und sonstige Büromittel	200			200		
24000 457000	Druckwerke	300			300		
24000 459000	Sonstige Verbrauchsgüter	200			200		
24000 459100	Beschäftigungsmaterial	600			600		
24000 511000	Geldbezüge VB II	31.100			31.100		
24000 523000	Aushilfen	500			500		
24000 569000	Nebengebühren gem. NGO	900			900		
24000 580000	Dg-Beitrag zum Flaf	1.500			1.500		
24000 582000	Dg-Beitrag zur soz. Sicherheit	6.800			6.800		
24000 592000	Dotierung von Rückstellungen f ür Jubiläumswendungen	3.600					
24000 600000	Strom	3.000			3.000		
24000 631000	Telefon	400			400		
24000 650000	Zinsen für Finanzschulden Inla nd	6.000			6.000		
24000 670000	Versicherungen	400			400		
24000 700000	Containermiete	10.500			10.500		
24000 711000	Kanal-, Wasser und Müllgebühre n	800			800		
24000 728000	Rundfunkgebühren	100			100		
24000 729200	Verwaltungskostenersatz 03	12.000			12.000		
24000 729300	Personalkostenersatz Bauhof 03	3.700			3.700		
SU 22 / SU 32	Summe Aufwendungen / Auszahlungen operative Gebarung	84.800			81.200		

Ansatz 24000	Kindergärten	Voranschlag	Voranschlag	Ergebnis	Voranschlag	Voranschlag	Ergebnis
		2020	2019	2018	2020	2019	2018
Konto		Ergebnisvoranschlag			Finanzierungsvoranschlag		
SA 0 / SA 1	(0) Nettoergebnis (21 - 22) / Saldo (1) Geldfluss aus der operativen Gebarung (31 - 32)	-81.200			-77.600		
SU 23	Summe Haushaltsrücklagen	0					
SA 00	Nettoergebnis nach Zuweisung und Entnahmen von Haushaltsrücklagen (SA 0 +/- SU 23)	-81.200					
Investive Gebarung							
SU 33	Summe Einzahlungen investive Gebarung				0		
SU 34	Summe Auszahlungen investive Gebarung				0		
SA 2	Saldo (2) Geldfluss aus der investiven Gebarung (33 - 34)				0		
SA 3	Saldo (3) Nettofinanzierungssaldo (SA 1 + SA 2)				-77.600		
Finanzierungstätigkeit							
SU 35	Summe Einzahlungen aus der Finanzierungstätigkeit				0		
SU 36	Summe Auszahlungen aus der Finanzierungstätigkeit				0		
SA 4	Saldo (4) Geldfluss aus der Finanzierungstätigkeit (35 - 36)				0		
SA 5	Saldo (5) Geldfluss aus der voranschlagswirksamen Gebarung (SA 3 + SA 4)				-77.600		
Ansatz 24003	Kindergärten	Voranschlag	Voranschlag	Ergebnis	Voranschlag	Voranschlag	Ergebnis
Konto		2020	2019	2018	2020	2019	2018
		Ergebnisvoranschlag			Finanzierungsvoranschlag		
Operative Gebarung							
SU 21 / SU 31	Summe Erträge / Einzahlungen operative Gebarung	0			0		
SU 22 / SU 32	Summe Aufwendungen / Auszahlungen operative Gebarung	0			0		
SA 0 / SA 1	(0) Nettoergebnis (21 - 22) / Saldo (1) Geldfluss aus der operativen Gebarung (31 - 32)	0			0		
SU 23	Summe Haushaltsrücklagen	0					
SA 00	Nettoergebnis nach Zuweisung und Entnahmen von Haushaltsrücklagen (SA 0 +/- SU 23)	0					
Investive Gebarung							
SU 33	Summe Einzahlungen investive Gebarung				0		
SU 34	Summe Auszahlungen investive Gebarung				0		
SA 2	Saldo (2) Geldfluss aus der investiven Gebarung (33 - 34)				0		
SA 3	Saldo (3) Nettofinanzierungssaldo (SA 1 + SA 2)				0		
Finanzierungstätigkeit							
SU 35	Summe Einzahlungen aus der Finanzierungstätigkeit				0		
SU 36	Summe Auszahlungen aus der Finanzierungstätigkeit				0		
SA 4	Saldo (4) Geldfluss aus der Finanzierungstätigkeit (35 - 36)				0		
SA 5	Saldo (5) Geldfluss aus der voranschlagswirksamen Gebarung (SA 3 + SA 4)				0		

Ansatz 24010	Kindergärten	Konto	Voranschlag	Voranschlag	Ergebnis	Voranschlag	Voranschlag	Ergebnis
			2020	2019	2018	2020	2019	2018
			Ergebnisvoranschlag			Finanzierungsvoranschlag		
Operative Gebarung								
24010	810000	Elternbeiträge	2.100			2.100		
24010	816000	Transportkostenbeitr	4.400			4.400		
SU 21 / SU 31	Summe Erträge / Einzahlungen operative Gebarung		6.500			6.500		
24010	400000	Geringwertige Wirtschaftsgüter	400			400		
24010	400100	Spielzeugankauf	600			600		
24010	430000	Lebensmittel	200			200		
24010	454000	Reinigungsmittel	300			300		
24010	456000	Schreib-, Zeichen- und Büromitt el	300			300		
24010	457000	Druckwerke	700			700		
24010	459000	Sonstige Verbrauchsgüter	300			300		
24010	459100	Sonstige Verbrauchsgüter	500			500		
24010	459100	Beschäftigungsmaterial	500			500		
24010	511000	Geldbezüge der VB II	23.100			23.100		
24010	523000	Arbeiter nicht ganzjährig besc häftigt	500			500		
24010	523000	Arbeiter nicht ganzjährig besc häftigt	800			800		
24010	569000	Nebengebühren gem. NGO	800			800		
24010	580000	DG-Beitrag zum FLAF	1.100			1.100		
24010	582000	DG-Beitrag zur soz. Sicherheit	5.100			5.100		
24010	592000	Dotierung von Rückstellungen f ür Jubiläumszuwendungen	4.600					
24010	592000	Dotierung von Rückstellungen f ür Jubiläumszuwendungen	900			900		
24010	600000	Strom	900					
24010	600100	Wärmebezug EVN	3.500			3.500		
24010	600100	Wärmebezug EVN	300			300		
24010	616000	Kopiergerät	300			300		
24010	621000	Transporte	11.900			11.900		
24010	621000	Transporte	400			400		
24010	631000	Telefon	600			600		
24010	670000	Versicherungen	600					
24010	680000	Planmäßige Abschreibung	7.700					
24010	710000	Öffentliche Abgaben	100			100		
24010	711000	Kanal-, Wasser- und Müllgebühren	1.500			1.500		
24010	711000	Kanal-, Wasser- und Müllgebühren	500			500		
24010	724000	Reisegebühren	500			500		
24010	728000	Rundfunkgebühren	100			100		
24010	728000	Rundfunkgebühren	100			100		
24010	728100	Schulungskosten	900			900		
SU 22 / SU 32	Summe Aufwendungen / Auszahlungen operative Gebarung		66.900			54.600		
SA 0 / SA 1	(0) Nettoergebnis (21 - 22) / Saldo (1) Geldfluss aus der operativen Gebarung (31 - 32)		-60.400			-48.100		
SU 23	Summe Haushaltsrücklagen		0					
SA 00	Nettoergebnis nach Zuweisung und Entnahmen von Haushaltsrücklagen (SA 0 +/- SU 23)		-60.400					
Investive Gebarung								
SU 33	Summe Einzahlungen investive Gebarung					0		
SU 34	Summe Auszahlungen investive Gebarung					0		
SA 2	Saldo (2) Geldfluss aus der investiven Gebarung (33 - 34)					0		

Ansatz 24010	Kindergärten	Voranschlag 2020	Voranschlag 2019	Ergebnis 2018	Voranschlag 2020	Voranschlag 2019	Ergebnis 2018
Konto		Ergebnisvoranschlag			Finanzierungsvoranschlag		
SA 3	Saldo (3) Nettofinanzierungssaldo (SA 1 + SA 2)				-48.100		
Finanzierungstätigkeit							
SU 35	Summe Einzahlungen aus der Finanzierungstätigkeit				0		
SU 36	Summe Auszahlungen aus der Finanzierungstätigkeit				0		
SA 4	Saldo (4) Geldfluss aus der Finanzierungstätigkeit (35 - 36)				0		
SA 5	Saldo (5) Geldfluss aus der voranschlagswirksamen Gebarung (SA 3 + SA 4)				-48.100		
Ansatz 24030	Kindergärten	Voranschlag 2020	Voranschlag 2019	Ergebnis 2018	Voranschlag 2020	Voranschlag 2019	Ergebnis 2018
Konto		Ergebnisvoranschlag			Finanzierungsvoranschlag		
Operative Gebarung							
SU 21 / SU 31	Summe Erträge / Einzahlungen operative Gebarung	0			0		
SU 22 / SU 32	Summe Aufwendungen / Auszahlungen operative Gebarung	0			0		
SA 0 / SA 1	(0) Nettoergebnis (21 - 22) / Saldo (1) Geldfluss aus der operativen Gebarung (31 - 32)	0			0		
SU 23	Summe Haushaltsrücklagen	0					
SA 00	Nettoergebnis nach Zuweisung und Entnahmen von Haushaltsrücklagen (SA 0 +/- SU 23)	0					
Investive Gebarung							
SU 33	Summe Einzahlungen investive Gebarung				0		
24030 060000	Im Bau befindliche Grundstücks einrichtungen				25.000		
24030 061000	Im Bau befindliche Gebäude und Bauten				1.091.400		
24030 062000	Im Bau befindliche technische Anlagen/Fahrzeuge/Maschinen				240.000		
24030 063000	Im Bau befindliche Anlagen (Am ts-, Betriebs- und Geschäftsausstattung)				145.000		
24030 063100	im Bau bef.Anl., EDV ts-, Betriebs- und Geschäftsausstattung)				7.000		
SU 34	Summe Auszahlungen investive Gebarung				1.508.400		
SA 2	Saldo (2) Geldfluss aus der investiven Gebarung (33 - 34)				-1.508.400		
SA 3	Saldo (3) Nettofinanzierungssaldo (SA 1 + SA 2)				-1.508.400		
Finanzierungstätigkeit							
24030 346100	Darlehensaufnahme				1.500.000		
SU 35	Summe Einzahlungen aus der Finanzierungstätigkeit				1.500.000		
SU 36	Summe Auszahlungen aus der Finanzierungstätigkeit				0		
SA 4	Saldo (4) Geldfluss aus der Finanzierungstätigkeit (35 - 36)				1.500.000		
SA 5	Saldo (5) Geldfluss aus der voranschlagswirksamen Gebarung (SA 3 + SA 4)				-8.400		

Ansatz 24031 Konto	Kindergartengruppe 1	Voranschlag 2020	Voranschlag 2019	Ergebnis 2018	Voranschlag 2020	Voranschlag 2019	Ergebnis 2018
		Ergebnisvoranschlag			Finanzierungsvoranschlag		
Operative Gebarung							
SU 21 / SU 31	Summe Erträge / Einzahlungen operative Gebarung	0			0		
SU 22 / SU 32	Summe Aufwendungen / Auszahlungen operative Gebarung	0			0		
SA 0 / SA 1	(0) Nettoergebnis (21 - 22) / Saldo (1) Geldfluss aus der operativen Gebarung (31 - 32)	0			0		
SU 23	Summe Haushaltsrücklagen	0					
SA 00	Nettoergebnis nach Zuweisung und Entnahmen von Haushaltsrücklagen (SA 0 +/- SU 23)	0					
Investive Gebarung							
SU 33	Summe Einzahlungen investive Gebarung				0		
SU 34	Summe Auszahlungen investive Gebarung				0		
SA 2	Saldo (2) Geldfluss aus der investiven Gebarung (33 - 34)				0		
SA 3	Saldo (3) Nettofinanzierungssaldo (SA 1 + SA 2)				0		
Finanzierungstätigkeit							
SU 35	Summe Einzahlungen aus der Finanzierungstätigkeit				0		
SU 36	Summe Auszahlungen aus der Finanzierungstätigkeit				0		
SA 4	Saldo (4) Geldfluss aus der Finanzierungstätigkeit (35 - 36)				0		
SA 5	Saldo (5) Geldfluss aus der voranschlagswirksamen Gebarung (SA 3 + SA 4)				0		

Ansatz 24032 Konto	Kindergartengruppe 2	Voranschlag 2020	Voranschlag 2019	Ergebnis 2018	Voranschlag 2020	Voranschlag 2019	Ergebnis 2018
		Ergebnisvoranschlag			Finanzierungsvoranschlag		
Operative Gebarung							
SU 21 / SU 31	Summe Erträge / Einzahlungen operative Gebarung	0			0		
SU 22 / SU 32	Summe Aufwendungen / Auszahlungen operative Gebarung	0			0		
SA 0 / SA 1	(0) Nettoergebnis (21 - 22) / Saldo (1) Geldfluss aus der operativen Gebarung (31 - 32)	0			0		
SU 23	Summe Haushaltsrücklagen	0					
SA 00	Nettoergebnis nach Zuweisung und Entnahmen von Haushaltsrücklagen (SA 0 +/- SU 23)	0					
Investive Gebarung							
SU 33	Summe Einzahlungen investive Gebarung				0		
SU 34	Summe Auszahlungen investive Gebarung				0		
SA 2	Saldo (2) Geldfluss aus der investiven Gebarung (33 - 34)				0		
SA 3	Saldo (3) Nettofinanzierungssaldo (SA 1 + SA 2)				0		
Finanzierungstätigkeit							
SU 35	Summe Einzahlungen aus der Finanzierungstätigkeit				0		
SU 36	Summe Auszahlungen aus der Finanzierungstätigkeit				0		
SA 4	Saldo (4) Geldfluss aus der Finanzierungstätigkeit (35 - 36)				0		
SA 5	Saldo (5) Geldfluss aus der voranschlagswirksamen Gebarung (SA 3 + SA 4)				0		

Ansatz 24033	Kindergartengruppe 3	Voranschlag	Voranschlag	Ergebnis	Voranschlag	Voranschlag	Ergebnis
		2020	2019	2018	2020	2019	2018
Konto		Ergebnisvoranschlag			Finanzierungsvoranschlag		
Operative Gebarung							
24033 810400	Verköstigung	1.200			1.200		
SU 21 / SU 31	Summe Erträge / Einzahlungen operative Gebarung	1.200			1.200		
24033 430000	Lebensmittel	200			200		
24033 510000	VB I	9.300			9.300		
24033 511000	Geldbezüge der VB II	7.800			7.800		
24033 580000	DG-Beitrag zum Flaf	700			700		
24033 582000	DG-Beitrag zur soz. Sicherheit	3.300			3.300		
SU 22 / SU 32	Summe Aufwendungen / Auszahlungen operative Gebarung	21.300			21.300		
SA 0 / SA 1	(0) Nettoergebnis (21 - 22) / Saldo (1) Geldfluss aus der operativen Gebarung (31 - 32)	-20.100			-20.100		
SU 23	Summe Haushaltsrücklagen	0					
SA 00	Nettoergebnis nach Zuweisung und Entnahmen von Haushaltsrücklagen (SA 0 +/- SU 23)	-20.100					
Investive Gebarung							
SU 33	Summe Einzahlungen investive Gebarung				0		
SU 34	Summe Auszahlungen investive Gebarung				0		
SA 2	Saldo (2) Geldfluss aus der investiven Gebarung (33 - 34)				0		
SA 3	Saldo (3) Nettofinanzierungssaldo (SA 1 + SA 2)				-20.100		
Finanzierungstätigkeit							
SU 35	Summe Einzahlungen aus der Finanzierungstätigkeit				0		
SU 36	Summe Auszahlungen aus der Finanzierungstätigkeit				0		
SA 4	Saldo (4) Geldfluss aus der Finanzierungstätigkeit (35 - 36)				0		
SA 5	Saldo (5) Geldfluss aus der voranschlagswirksamen Gebarung (SA 3 + SA 4)				-20.100		
A 25	Außerschulische Jugenderziehung	Voranschlag 2020	Voranschlag 2019	Ergebnis 2018	Voranschlag 2020	Voranschlag 2019	Ergebnis 2018
		Ergebnisvoranschlag			Finanzierungsvoranschlag		
SA 0 / SA 1	(0) Nettoergebnis (21 - 22) / Saldo (1) Geldfluss aus der operativen Gebarung (31 - 32)	0			0		
SA 00	Nettoergebnis nach Zuweisung und Entnahmen von Haushaltsrücklagen (SA 0 +/- SU 23)	0					
SA 2	Saldo (2) Geldfluss aus der investiven Gebarung (33 - 34)				0		
SA 3	Saldo (3) Nettofinanzierungssaldo (SA 1 + SA 2)				0		
SA 4	Saldo (4) Geldfluss aus der Finanzierungstätigkeit (35 - 36)				0		
SA 5	Saldo (5) Geldfluss aus der voranschlagswirksamen Gebarung (SA 3 + SA 4)				0		

UA 253	Jugendverkehrserziehung	Voranschlag 2020	Voranschlag 2019	Ergebnis 2018	Voranschlag 2020	Voranschlag 2019	Ergebnis 2018
		Ergebnisvoranschlag			Finanzierungsvoranschlag		
SA 0 / SA 1	(0) Nettoergebnis (21 - 22) / Saldo (1) Geldfluss aus der operativen Gebarung (31 - 32)	0			0		
SA 00	Nettoergebnis nach Zuweisung und Entnahmen von Haushaltsrücklagen (SA 0 +/- SU 23)	0					
SA 2	Saldo (2) Geldfluss aus der investiven Gebarung (33 - 34)				0		
SA 3	Saldo (3) Nettofinanzierungssaldo (SA 1 + SA 2)				0		
SA 4	Saldo (4) Geldfluss aus der Finanzierungstätigkeit (35 - 36)				0		
SA 5	Saldo (5) Geldfluss aus der voranschlagswirksamen Gebarung (SA 3 + SA 4)				0		
Ansatz 25300	Jugendverkehrserziehung	Voranschlag 2020	Voranschlag 2019	Ergebnis 2018	Voranschlag 2020	Voranschlag 2019	Ergebnis 2018
Konto		Ergebnisvoranschlag			Finanzierungsvoranschlag		
Operative Gebarung							
SU 21 / SU 31	Summe Erträge / Einzahlungen operative Gebarung	0			0		
SU 22 / SU 32	Summe Aufwendungen / Auszahlungen operative Gebarung	0			0		
SA 0 / SA 1	(0) Nettoergebnis (21 - 22) / Saldo (1) Geldfluss aus der operativen Gebarung (31 - 32)	0			0		
SU 23	Summe Haushaltsrücklagen	0					
SA 00	Nettoergebnis nach Zuweisung und Entnahmen von Haushaltsrücklagen (SA 0 +/- SU 23)	0					
Investive Gebarung							
SU 33	Summe Einzahlungen investive Gebarung				0		
SU 34	Summe Auszahlungen investive Gebarung				0		
SA 2	Saldo (2) Geldfluss aus der investiven Gebarung (33 - 34)				0		
SA 3	Saldo (3) Nettofinanzierungssaldo (SA 1 + SA 2)				0		
Finanzierungstätigkeit							
SU 35	Summe Einzahlungen aus der Finanzierungstätigkeit				0		
SU 36	Summe Auszahlungen aus der Finanzierungstätigkeit				0		
SA 4	Saldo (4) Geldfluss aus der Finanzierungstätigkeit (35 - 36)				0		
SA 5	Saldo (5) Geldfluss aus der voranschlagswirksamen Gebarung (SA 3 + SA 4)				0		

A 26	Sport und außerschulische Leibeserziehung	Voranschlag 2020	Voranschlag 2019	Ergebnis 2018	Voranschlag 2020	Voranschlag 2019	Ergebnis 2018
		Ergebnisvoranschlag			Finanzierungsvoranschlag		
SA 0 / SA 1	(0) Nettoergebnis (21 - 22) / Saldo (1) Geldfluss aus der operativen Gebarung (31 - 32)	-17.400			-13.500		
SA 00	Nettoergebnis nach Zuweisung und Entnahmen von Haushaltsrücklagen (SA 0 +/- SU 23)	-17.400					
SA 2	Saldo (2) Geldfluss aus der investiven Gebarung (33 - 34)				-2.000		
SA 3	Saldo (3) Nettofinanzierungssaldo (SA 1 + SA 2)				-15.500		
SA 4	Saldo (4) Geldfluss aus der Finanzierungstätigkeit (35 - 36)				0		
SA 5	Saldo (5) Geldfluss aus der voranschlagswirksamen Gebarung (SA 3 + SA 4)				-15.500		

UA 262	Sportplätze	Voranschlag 2020	Voranschlag 2019	Ergebnis 2018	Voranschlag 2020	Voranschlag 2019	Ergebnis 2018
		Ergebnisvoranschlag			Finanzierungsvoranschlag		
SA 0 / SA 1	(0) Nettoergebnis (21 - 22) / Saldo (1) Geldfluss aus der operativen Gebarung (31 - 32)	-5.300			-1.400		
SA 00	Nettoergebnis nach Zuweisung und Entnahmen von Haushaltsrücklagen (SA 0 +/- SU 23)	-5.300					
SA 2	Saldo (2) Geldfluss aus der investiven Gebarung (33 - 34)				-2.000		
SA 3	Saldo (3) Nettofinanzierungssaldo (SA 1 + SA 2)				-3.400		
SA 4	Saldo (4) Geldfluss aus der Finanzierungstätigkeit (35 - 36)				0		
SA 5	Saldo (5) Geldfluss aus der voranschlagswirksamen Gebarung (SA 3 + SA 4)				-3.400		

Ansatz 26200 Konto	Sportplätze	Voranschlag	Voranschlag	Ergebnis	Voranschlag	Voranschlag	Ergebnis
		2020	2019	2018	2020	2019	2018
		Ergebnisvoranschlag			Finanzierungsvoranschlag		
Operative Gebarung							
26200 811000	Einnahmen aus Vermietung	300			300		
26200 811300	Betriebskosten	200			200		
SU 21 / SU 31	Summe Erträge / Einzahlungen operative Gebarung	500			500		
26200 614000	Instandhaltung von Gebäuden	100			100		
26200 640000	Beratungskosten	400			400		
26200 670000	Versicherungen	200			200		
26200 680000	Planmäßige Abschreibung	3.900					
26200 711000	Kanal-, Wasser- und Müllgebühr	900			900		
26200 729200	Verwaltungskostenersatz 03	200			200		
26200 729300	Personalkostenersatz Bauhof 03	100			100		
SU 22 / SU 32	Summe Aufwendungen / Auszahlungen operative Gebarung	5.800			1.900		
SA 0 / SA 1	(0) Nettoergebnis (21 - 22) / Saldo (1) Geldfluss aus der operativen Gebarung (31 - 32)	-5.300			-1.400		
SU 23	Summe Haushaltsrücklagen	0					
SA 00	Nettoergebnis nach Zuweisung und Entnahmen von Haushaltsrücklagen (SA 0 +/- SU 23)	-5.300					
Investive Gebarung							
SU 33	Summe Einzahlungen investive Gebarung				0		
26200 050000	Sonderanlage				2.000		
SU 34	Summe Auszahlungen investive Gebarung				2.000		
SA 2	Saldo (2) Geldfluss aus der investiven Gebarung (33 - 34)				-2.000		
SA 3	Saldo (3) Nettofinanzierungssaldo (SA 1 + SA 2)				-3.400		
Finanzierungstätigkeit							
SU 35	Summe Einzahlungen aus der Finanzierungstätigkeit				0		
SU 36	Summe Auszahlungen aus der Finanzierungstätigkeit				0		
SA 4	Saldo (4) Geldfluss aus der Finanzierungstätigkeit (35 - 36)				0		
SA 5	Saldo (5) Geldfluss aus der voranschlagswirksamen Gebarung (SA 3 + SA 4)				-3.400		

UA 263	Turn- und Sporthallen	Voranschlag 2020	Voranschlag 2019	Ergebnis 2018	Voranschlag 2020	Voranschlag 2019	Ergebnis 2018
		Ergebnisvoranschlag			Finanzierungsvoranschlag		
SA 0 / SA 1	(0) Nettoergebnis (21 - 22) / Saldo (1) Geldfluss aus der operativen Gebarung (31 - 32)	-9.500			-9.500		
SA 00	Nettoergebnis nach Zuweisung und Entnahmen von Haushaltsrücklagen (SA 0 +/- SU 23)	-9.500					
SA 2	Saldo (2) Geldfluss aus der investiven Gebarung (33 - 34)				0		
SA 3	Saldo (3) Nettofinanzierungssaldo (SA 1 + SA 2)				-9.500		
SA 4	Saldo (4) Geldfluss aus der Finanzierungstätigkeit (35 - 36)				0		
SA 5	Saldo (5) Geldfluss aus der voranschlagswirksamen Gebarung (SA 3 + SA 4)				-9.500		

Ansatz 26300 Konto	Turn- und Sporthallen	Voranschlag	Voranschlag	Ergebnis	Voranschlag	Voranschlag	Ergebnis
		2020	2019	2018	2020	2019	2018
		Ergebnisvoranschlag			Finanzierungsvoranschlag		
Operative Gebarung							
26300 811000	Einnahmen aus Vermietung	2.300			2.300		
26300 811100	Betriebskosten Mehrzweckhalle	1.800			1.800		
26300 861000	Zinsenzuschuss LFS	100			100		
SU 21 / SU 31	Summe Erträge / Einzahlungen operative Gebarung	4.200			4.200		
26300 454000	Reinigungsmittel	400			400		
26300 454100	Reinigungsmittel öffentliche WC	100			100		
26300 600000	Strom	1.100			1.100		
26300 600100	Wärmebezug	5.800			5.800		
26300 614000	Instandhaltung von Gebäuden	500			500		
26300 614100	Instandhaltung öffentl. WC-Anlage	100			100		
26300 618000	Instandhaltung von Einrichtung sgegenständen	100			100		
26300 640000	Prüfungskosten	300			300		
26300 650000	Zinsen für Finanzschulden Inland	100			100		
26300 670000	Versicherungen	500			500		
26300 711000	Kanal-, Wasser- u. Müllgebühren	2.700			2.700		
26300 729200	Verwaltungskostenersatz 03	1.500			1.500		
26300 729300	Personalkostenersatz Bauhof 03	500			500		
SU 22 / SU 32	Summe Aufwendungen / Auszahlungen operative Gebarung	13.700			13.700		
SA 0 / SA 1	(0) Nettoergebnis (21 - 22) / Saldo (1) Geldfluss aus der operativen Gebarung (31 - 32)	-9.500			-9.500		
SU 23	Summe Haushaltsrücklagen	0					
SA 00	Nettoergebnis nach Zuweisung und Entnahmen von Haushaltsrücklagen (SA 0 +/- SU 23)	-9.500					
Investive Gebarung							
SU 33	Summe Einzahlungen investive Gebarung				0		
SU 34	Summe Auszahlungen investive Gebarung				0		
SA 2	Saldo (2) Geldfluss aus der investiven Gebarung (33 - 34)				0		
SA 3	Saldo (3) Nettofinanzierungssaldo (SA 1 + SA 2)				-9.500		
Finanzierungstätigkeit							
SU 35	Summe Einzahlungen aus der Finanzierungstätigkeit				0		
SU 36	Summe Auszahlungen aus der Finanzierungstätigkeit				0		
SA 4	Saldo (4) Geldfluss aus der Finanzierungstätigkeit (35 - 36)				0		
SA 5	Saldo (5) Geldfluss aus der voranschlagswirksamen Gebarung (SA 3 + SA 4)				-9.500		

UA 269	Sonstige Einrichtungen und Maßnahmen	Voranschlag 2020	Voranschlag 2019	Ergebnis 2018	Voranschlag 2020	Voranschlag 2019	Ergebnis 2018
		Ergebnisvoranschlag			Finanzierungsvoranschlag		
SA 0 / SA 1	(0) Nettoergebnis (21 - 22) / Saldo (1) Geldfluss aus der operativen Gebarung (31 - 32)	-2.600			-2.600		
SA 00	Nettoergebnis nach Zuweisung und Entnahmen von Haushaltsrücklagen (SA 0 +/- SU 23)	-2.600					
SA 2	Saldo (2) Geldfluss aus der investiven Gebarung (33 - 34)				0		
SA 3	Saldo (3) Nettofinanzierungssaldo (SA 1 + SA 2)				-2.600		
SA 4	Saldo (4) Geldfluss aus der Finanzierungstätigkeit (35 - 36)				0		
SA 5	Saldo (5) Geldfluss aus der voranschlagswirksamen Gebarung (SA 3 + SA 4)				-2.600		
Ansatz 26900	Sonstige Einrichtungen und Maß	Voranschlag 2020	Voranschlag 2019	Ergebnis 2018	Voranschlag 2020	Voranschlag 2019	Ergebnis 2018
Konto		Ergebnisvoranschlag			Finanzierungsvoranschlag		
Operative Gebarung							
26900 810109	Beiträge Jenitztal Trophy	200			200		
SU 21 / SU 31	Summe Erträge / Einzahlungen operative Gebarung	200			200		
26900 728000	Entgelte für sonstige Leistungen - Gemeindefesttag	1.000			1.000		
26900 728100	Kostenaufwand für Trophy	1.000			1.000		
26900 757000	Transferzahlung an Sportvereine	800			800		
SU 22 / SU 32	Summe Aufwendungen / Auszahlungen operative Gebarung	2.800			2.800		
SA 0 / SA 1	(0) Nettoergebnis (21 - 22) / Saldo (1) Geldfluss aus der operativen Gebarung (31 - 32)	-2.600			-2.600		
SU 23	Summe Haushaltsrücklagen	0					
SA 00	Nettoergebnis nach Zuweisung und Entnahmen von Haushaltsrücklagen (SA 0 +/- SU 23)	-2.600					
Investive Gebarung							
SU 33	Summe Einzahlungen investive Gebarung				0		
SU 34	Summe Auszahlungen investive Gebarung				0		
SA 2	Saldo (2) Geldfluss aus der investiven Gebarung (33 - 34)				0		
SA 3	Saldo (3) Nettofinanzierungssaldo (SA 1 + SA 2)				-2.600		
Finanzierungstätigkeit							
SU 35	Summe Einzahlungen aus der Finanzierungstätigkeit				0		
SU 36	Summe Auszahlungen aus der Finanzierungstätigkeit				0		
SA 4	Saldo (4) Geldfluss aus der Finanzierungstätigkeit (35 - 36)				0		
SA 5	Saldo (5) Geldfluss aus der voranschlagswirksamen Gebarung (SA 3 + SA 4)				-2.600		

A 27	Erwachsenenbildung	Voranschlag	Voranschlag	Ergebnis	Voranschlag	Voranschlag	Ergebnis
		2020	2019	2018	2020	2019	2018
		Ergebnisvoranschlag			Finanzierungsvoranschlag		
SA 0 / SA 1	(0) Nettoergebnis (21 - 22) / Saldo (1) Geldfluss aus der operativen Gebarung (31 - 32)	0			0		
SA 00	Nettoergebnis nach Zuweisung und Entnahmen von Haushaltsrücklagen (SA 0 +/- SU 23)	0					
SA 2	Saldo (2) Geldfluss aus der investiven Gebarung (33 - 34)				0		
SA 3	Saldo (3) Nettofinanzierungssaldo (SA 1 + SA 2)				0		
SA 4	Saldo (4) Geldfluss aus der Finanzierungstätigkeit (35 - 36)				0		
SA 5	Saldo (5) Geldfluss aus der voranschlagswirksamen Gebarung (SA 3 + SA 4)				0		
UA 273	Volksbüchereien	Voranschlag	Voranschlag	Ergebnis	Voranschlag	Voranschlag	Ergebnis
		2020	2019	2018	2020	2019	2018
		Ergebnisvoranschlag			Finanzierungsvoranschlag		
SA 0 / SA 1	(0) Nettoergebnis (21 - 22) / Saldo (1) Geldfluss aus der operativen Gebarung (31 - 32)	0			0		
SA 00	Nettoergebnis nach Zuweisung und Entnahmen von Haushaltsrücklagen (SA 0 +/- SU 23)	0					
SA 2	Saldo (2) Geldfluss aus der investiven Gebarung (33 - 34)				0		
SA 3	Saldo (3) Nettofinanzierungssaldo (SA 1 + SA 2)				0		
SA 4	Saldo (4) Geldfluss aus der Finanzierungstätigkeit (35 - 36)				0		
SA 5	Saldo (5) Geldfluss aus der voranschlagswirksamen Gebarung (SA 3 + SA 4)				0		

Ansatz 27300	Volksbüchereien	Voranschlag	Voranschlag	Ergebnis	Voranschlag	Voranschlag	Ergebnis
		2020	2019	2018	2020	2019	2018
Konto		Ergebnisvoranschlag			Finanzierungsvoranschlag		
Operative Gebarung							
SU 21 / SU 31	Summe Erträge / Einzahlungen operative Gebarung	0			0		
SU 22 / SU 32	Summe Aufwendungen / Auszahlungen operative Gebarung	0			0		
SA 0 / SA 1	(0) Nettoergebnis (21 - 22) / Saldo (1) Geldfluss aus der operativen Gebarung (31 - 32)	0			0		
SU 23	Summe Haushaltsrücklagen	0					
SA 00	Nettoergebnis nach Zuweisung und Entnahmen von Haushaltsrücklagen (SA 0 +/- SU 23)	0					
Investive Gebarung							
SU 33	Summe Einzahlungen investive Gebarung				0		
SU 34	Summe Auszahlungen investive Gebarung				0		
SA 2	Saldo (2) Geldfluss aus der investiven Gebarung (33 - 34)				0		
SA 3	Saldo (3) Nettofinanzierungssaldo (SA 1 + SA 2)				0		
Finanzierungstätigkeit							
SU 35	Summe Einzahlungen aus der Finanzierungstätigkeit				0		
SU 36	Summe Auszahlungen aus der Finanzierungstätigkeit				0		
SA 4	Saldo (4) Geldfluss aus der Finanzierungstätigkeit (35 - 36)				0		
SA 5	Saldo (5) Geldfluss aus der voranschlagswirksamen Gebarung (SA 3 + SA 4)				0		
A 28	Forschung und Wissenschaft	Voranschlag	Voranschlag	Ergebnis	Voranschlag	Voranschlag	Ergebnis
		2020	2019	2018	2020	2019	2018
		Ergebnisvoranschlag			Finanzierungsvoranschlag		
SA 0 / SA 1	(0) Nettoergebnis (21 - 22) / Saldo (1) Geldfluss aus der operativen Gebarung (31 - 32)	-200			-200		
SA 00	Nettoergebnis nach Zuweisung und Entnahmen von Haushaltsrücklagen (SA 0 +/- SU 23)	-200					
SA 2	Saldo (2) Geldfluss aus der investiven Gebarung (33 - 34)				0		
SA 3	Saldo (3) Nettofinanzierungssaldo (SA 1 + SA 2)				-200		
SA 4	Saldo (4) Geldfluss aus der Finanzierungstätigkeit (35 - 36)				0		
SA 5	Saldo (5) Geldfluss aus der voranschlagswirksamen Gebarung (SA 3 + SA 4)				-200		

UA 282	Studienbeihilfen	Voranschlag 2020	Voranschlag 2019	Ergebnis 2018	Voranschlag 2020	Voranschlag 2019	Ergebnis 2018
		Ergebnisvoranschlag			Finanzierungsvoranschlag		
SA 0 / SA 1	(0) Nettoergebnis (21 - 22) / Saldo (1) Geldfluss aus der operativen Gebarung (31 - 32)	-200			-200		
SA 00	Nettoergebnis nach Zuweisung und Entnahmen von Haushaltsrücklagen (SA 0 +/- SU 23)	-200					
SA 2	Saldo (2) Geldfluss aus der investiven Gebarung (33 - 34)				0		
SA 3	Saldo (3) Nettofinanzierungssaldo (SA 1 + SA 2)				-200		
SA 4	Saldo (4) Geldfluss aus der Finanzierungstätigkeit (35 - 36)				0		
SA 5	Saldo (5) Geldfluss aus der voranschlagswirksamen Gebarung (SA 3 + SA 4)				-200		
Ansatz 28200	Studienbeihilfen	Voranschlag 2020	Voranschlag 2019	Ergebnis 2018	Voranschlag 2020	Voranschlag 2019	Ergebnis 2018
Konto		Ergebnisvoranschlag			Finanzierungsvoranschlag		
Operative Gebarung							
SU 21 / SU 31	Summe Erträge / Einzahlungen operative Gebarung	0			0		
28200 768000	Fahrtkostenförderung Jugendges etz	200			200		
SU 22 / SU 32	Summe Aufwendungen / Auszahlungen operative Gebarung	200			200		
SA 0 / SA 1	(0) Nettoergebnis (21 - 22) / Saldo (1) Geldfluss aus der operativen Gebarung (31 - 32)	-200			-200		
SU 23	Summe Haushaltsrücklagen	0					
SA 00	Nettoergebnis nach Zuweisung und Entnahmen von Haushaltsrücklagen (SA 0 +/- SU 23)	-200					
Investive Gebarung							
SU 33	Summe Einzahlungen investive Gebarung				0		
SU 34	Summe Auszahlungen investive Gebarung				0		
SA 2	Saldo (2) Geldfluss aus der investiven Gebarung (33 - 34)				0		
SA 3	Saldo (3) Nettofinanzierungssaldo (SA 1 + SA 2)				-200		
Finanzierungstätigkeit							
SU 35	Summe Einzahlungen aus der Finanzierungstätigkeit				0		
SU 36	Summe Auszahlungen aus der Finanzierungstätigkeit				0		
SA 4	Saldo (4) Geldfluss aus der Finanzierungstätigkeit (35 - 36)				0		
SA 5	Saldo (5) Geldfluss aus der voranschlagswirksamen Gebarung (SA 3 + SA 4)				-200		

Detailnachweis der Konten

Einzelplan 3	Kunst, Kultur und Kultus (Länder und Gemeinden)	Voranschlag	Voranschlag	Ergebnis	Voranschlag	Voranschlag	Ergebnis
		2020	2019	2018	2020	2019	2018
		Ergebnisvoranschlag			Finanzierungsvoranschlag		
SA 0 / SA 1	(0) Nettoergebnis (21 - 22) / Saldo (1) Geldfluss aus der operativen Gebarung (31 - 32)	-61.600			-59.400		
SA 00	Nettoergebnis nach Zuweisung und Entnahmen von Haushaltsrücklagen (SA 0 +/- SU 23)	-61.600					
SA 2	Saldo (2) Geldfluss aus der investiven Gebarung (33 - 34)				30.400		
SA 3	Saldo (3) Nettofinanzierungssaldo (SA 1 + SA 2)				-29.000		
SA 4	Saldo (4) Geldfluss aus der Finanzierungstätigkeit (35 - 36)				-33.400		
SA 5	Saldo (5) Geldfluss aus der voranschlagswirksamen Gebarung (SA 3 + SA 4)				-62.400		
A 31	Bildende Künste	Voranschlag	Voranschlag	Ergebnis	Voranschlag	Voranschlag	Ergebnis
		2020	2019	2018	2020	2019	2018
		Ergebnisvoranschlag			Finanzierungsvoranschlag		
SA 0 / SA 1	(0) Nettoergebnis (21 - 22) / Saldo (1) Geldfluss aus der operativen Gebarung (31 - 32)	0			0		
SA 00	Nettoergebnis nach Zuweisung und Entnahmen von Haushaltsrücklagen (SA 0 +/- SU 23)	0					
SA 2	Saldo (2) Geldfluss aus der investiven Gebarung (33 - 34)				0		
SA 3	Saldo (3) Nettofinanzierungssaldo (SA 1 + SA 2)				0		
SA 4	Saldo (4) Geldfluss aus der Finanzierungstätigkeit (35 - 36)				0		
SA 5	Saldo (5) Geldfluss aus der voranschlagswirksamen Gebarung (SA 3 + SA 4)				0		
UA 311	Einrichtungen der bildenden Künste	Voranschlag	Voranschlag	Ergebnis	Voranschlag	Voranschlag	Ergebnis
		2020	2019	2018	2020	2019	2018
		Ergebnisvoranschlag			Finanzierungsvoranschlag		
SA 0 / SA 1	(0) Nettoergebnis (21 - 22) / Saldo (1) Geldfluss aus der operativen Gebarung (31 - 32)	0			0		
SA 00	Nettoergebnis nach Zuweisung und Entnahmen von Haushaltsrücklagen (SA 0 +/- SU 23)	0					
SA 2	Saldo (2) Geldfluss aus der investiven Gebarung (33 - 34)				0		
SA 3	Saldo (3) Nettofinanzierungssaldo (SA 1 + SA 2)				0		
SA 4	Saldo (4) Geldfluss aus der Finanzierungstätigkeit (35 - 36)				0		
SA 5	Saldo (5) Geldfluss aus der voranschlagswirksamen Gebarung (SA 3 + SA 4)				0		

Ansatz 31100 Konto	Einrichtungen der bildenden Kü	Voranschlag 2020	Voranschlag 2019	Ergebnis 2018	Voranschlag 2020	Voranschlag 2019	Ergebnis 2018
		Ergebnisvoranschlag			Finanzierungsvoranschlag		
Operative Gebarung							
SU 21 / SU 31	Summe Erträge / Einzahlungen operative Gebarung	0			0		
SU 22 / SU 32	Summe Aufwendungen / Auszahlungen operative Gebarung	0			0		
SA 0 / SA 1	(0) Nettoergebnis (21 - 22) / Saldo (1) Geldfluss aus der operativen Gebarung (31 - 32)	0			0		
SU 23	Summe Haushaltsrücklagen	0					
SA 00	Nettoergebnis nach Zuweisung und Entnahmen von Haushaltsrücklagen (SA 0 +/- SU 23)	0					
Investive Gebarung							
SU 33	Summe Einzahlungen investive Gebarung				0		
SU 34	Summe Auszahlungen investive Gebarung				0		
SA 2	Saldo (2) Geldfluss aus der investiven Gebarung (33 - 34)				0		
SA 3	Saldo (3) Nettofinanzierungssaldo (SA 1 + SA 2)				0		
Finanzierungstätigkeit							
SU 35	Summe Einzahlungen aus der Finanzierungstätigkeit				0		
SU 36	Summe Auszahlungen aus der Finanzierungstätigkeit				0		
SA 4	Saldo (4) Geldfluss aus der Finanzierungstätigkeit (35 - 36)				0		
SA 5	Saldo (5) Geldfluss aus der voranschlagswirksamen Gebarung (SA 3 + SA 4)				0		
A 32	Musik und darstellende Kunst	Voranschlag 2020	Voranschlag 2019	Ergebnis 2018	Voranschlag 2020	Voranschlag 2019	Ergebnis 2018
		Ergebnisvoranschlag			Finanzierungsvoranschlag		
SA 0 / SA 1	(0) Nettoergebnis (21 - 22) / Saldo (1) Geldfluss aus der operativen Gebarung (31 - 32)	-27.200			-27.200		
SA 00	Nettoergebnis nach Zuweisung und Entnahmen von Haushaltsrücklagen (SA 0 +/- SU 23)	-27.200					
SA 2	Saldo (2) Geldfluss aus der investiven Gebarung (33 - 34)				0		
SA 3	Saldo (3) Nettofinanzierungssaldo (SA 1 + SA 2)				-27.200		
SA 4	Saldo (4) Geldfluss aus der Finanzierungstätigkeit (35 - 36)				0		
SA 5	Saldo (5) Geldfluss aus der voranschlagswirksamen Gebarung (SA 3 + SA 4)				-27.200		

UA 320	Ausbildung in Musik und darstellender Kunst	Voranschlag 2020	Voranschlag 2019	Ergebnis 2018	Voranschlag 2020	Voranschlag 2019	Ergebnis 2018
		Ergebnisvoranschlag			Finanzierungsvoranschlag		
SA 0 / SA 1	(0) Nettoergebnis (21 - 22) / Saldo (1) Geldfluss aus der operativen Gebarung (31 - 32)	-25.200			-25.200		
SA 00	Nettoergebnis nach Zuweisung und Entnahmen von Haushaltsrücklagen (SA 0 +/- SU 23)	-25.200					
SA 2	Saldo (2) Geldfluss aus der investiven Gebarung (33 - 34)				0		
SA 3	Saldo (3) Nettofinanzierungssaldo (SA 1 + SA 2)				-25.200		
SA 4	Saldo (4) Geldfluss aus der Finanzierungstätigkeit (35 - 36)				0		
SA 5	Saldo (5) Geldfluss aus der voranschlagswirksamen Gebarung (SA 3 + SA 4)				-25.200		
Ansatz 32000	Ausbildung in Musik und darste	Voranschlag 2020	Voranschlag 2019	Ergebnis 2018	Voranschlag 2020	Voranschlag 2019	Ergebnis 2018
Konto		Ergebnisvoranschlag			Finanzierungsvoranschlag		
Operative Gebarung							
SU 21 / SU 31	Summe Erträge / Einzahlungen operative Gebarung	0			0		
32000 400000	Geringwertige Wirtschaftsgüter	100			100		
32000 457000	Druckwerke	500			500		
32000 618100	Instandhaltung von Musikinstru menten	300			300		
32000 728000	Entgelte an Gewerbetreibende	200			200		
32000 729000	Sonstige Ausgaben	100			100		
32000 752000	Beiträge MSVerband Scheibbs	24.000			24.000		
SU 22 / SU 32	Summe Aufwendungen / Auszahlungen operative Gebarung	25.200			25.200		
SA 0 / SA 1	(0) Nettoergebnis (21 - 22) / Saldo (1) Geldfluss aus der operativen Gebarung (31 - 32)	-25.200			-25.200		
SU 23	Summe Haushaltsrücklagen	0					
SA 00	Nettoergebnis nach Zuweisung und Entnahmen von Haushaltsrücklagen (SA 0 +/- SU 23)	-25.200					
Investive Gebarung							
SU 33	Summe Einzahlungen investive Gebarung				0		
SU 34	Summe Auszahlungen investive Gebarung				0		
SA 2	Saldo (2) Geldfluss aus der investiven Gebarung (33 - 34)				0		
SA 3	Saldo (3) Nettofinanzierungssaldo (SA 1 + SA 2)				-25.200		
Finanzierungstätigkeit							
SU 35	Summe Einzahlungen aus der Finanzierungstätigkeit				0		
SU 36	Summe Auszahlungen aus der Finanzierungstätigkeit				0		
SA 4	Saldo (4) Geldfluss aus der Finanzierungstätigkeit (35 - 36)				0		
SA 5	Saldo (5) Geldfluss aus der voranschlagswirksamen Gebarung (SA 3 + SA 4)				-25.200		

UA 322	Maßnahmen zur Förderung der Musikpflege	Voranschlag 2020	Voranschlag 2019	Ergebnis 2018	Voranschlag 2020	Voranschlag 2019	Ergebnis 2018
		Ergebnisvoranschlag			Finanzierungsvoranschlag		
SA 0 / SA 1	(0) Nettoergebnis (21 - 22) / Saldo (1) Geldfluss aus der operativen Gebarung (31 - 32)	-2.000			-2.000		
SA 00	Nettoergebnis nach Zuweisung und Entnahmen von Haushaltsrücklagen (SA 0 +/- SU 23)	-2.000					
SA 2	Saldo (2) Geldfluss aus der investiven Gebarung (33 - 34)				0		
SA 3	Saldo (3) Nettofinanzierungssaldo (SA 1 + SA 2)				-2.000		
SA 4	Saldo (4) Geldfluss aus der Finanzierungstätigkeit (35 - 36)				0		
SA 5	Saldo (5) Geldfluss aus der voranschlagswirksamen Gebarung (SA 3 + SA 4)				-2.000		
Ansatz 32200	Maßnahmen zur Förderung der Mu	Voranschlag 2020	Voranschlag 2019	Ergebnis 2018	Voranschlag 2020	Voranschlag 2019	Ergebnis 2018
Konto		Ergebnisvoranschlag			Finanzierungsvoranschlag		
Operative Gebarung							
SU 21 / SU 31	Summe Erträge / Einzahlungen operative Gebarung	0			0		
32200 757000	Subventionen an Vereine	2.000			2.000		
SU 22 / SU 32	Summe Aufwendungen / Auszahlungen operative Gebarung	2.000			2.000		
SA 0 / SA 1	(0) Nettoergebnis (21 - 22) / Saldo (1) Geldfluss aus der operativen Gebarung (31 - 32)	-2.000			-2.000		
SU 23	Summe Haushaltsrücklagen	0					
SA 00	Nettoergebnis nach Zuweisung und Entnahmen von Haushaltsrücklagen (SA 0 +/- SU 23)	-2.000					
Investive Gebarung							
SU 33	Summe Einzahlungen investive Gebarung				0		
SU 34	Summe Auszahlungen investive Gebarung				0		
SA 2	Saldo (2) Geldfluss aus der investiven Gebarung (33 - 34)				0		
SA 3	Saldo (3) Nettofinanzierungssaldo (SA 1 + SA 2)				-2.000		
Finanzierungstätigkeit							
SU 35	Summe Einzahlungen aus der Finanzierungstätigkeit				0		
SU 36	Summe Auszahlungen aus der Finanzierungstätigkeit				0		
SA 4	Saldo (4) Geldfluss aus der Finanzierungstätigkeit (35 - 36)				0		
SA 5	Saldo (5) Geldfluss aus der voranschlagswirksamen Gebarung (SA 3 + SA 4)				-2.000		

A 34	Museen und sonstige Sammlungen	Voranschlag	Voranschlag	Ergebnis	Voranschlag	Voranschlag	Ergebnis
		2020	2019	2018	2020	2019	2018
		Ergebnisvoranschlag			Finanzierungsvoranschlag		
SA 0 / SA 1	(0) Nettoergebnis (21 - 22) / Saldo (1) Geldfluss aus der operativen Gebarung (31 - 32)	-1.800			0		
SA 00	Nettoergebnis nach Zuweisung und Entnahmen von Haushaltsrücklagen (SA 0 +/- SU 23)	-1.800					
SA 2	Saldo (2) Geldfluss aus der investiven Gebarung (33 - 34)				0		
SA 3	Saldo (3) Nettofinanzierungssaldo (SA 1 + SA 2)				0		
SA 4	Saldo (4) Geldfluss aus der Finanzierungstätigkeit (35 - 36)				0		
SA 5	Saldo (5) Geldfluss aus der voranschlagswirksamen Gebarung (SA 3 + SA 4)				0		
UA 340	Museen	Voranschlag	Voranschlag	Ergebnis	Voranschlag	Voranschlag	Ergebnis
		2020	2019	2018	2020	2019	2018
		Ergebnisvoranschlag			Finanzierungsvoranschlag		
SA 0 / SA 1	(0) Nettoergebnis (21 - 22) / Saldo (1) Geldfluss aus der operativen Gebarung (31 - 32)	-1.800			0		
SA 00	Nettoergebnis nach Zuweisung und Entnahmen von Haushaltsrücklagen (SA 0 +/- SU 23)	-1.800					
SA 2	Saldo (2) Geldfluss aus der investiven Gebarung (33 - 34)				0		
SA 3	Saldo (3) Nettofinanzierungssaldo (SA 1 + SA 2)				0		
SA 4	Saldo (4) Geldfluss aus der Finanzierungstätigkeit (35 - 36)				0		
SA 5	Saldo (5) Geldfluss aus der voranschlagswirksamen Gebarung (SA 3 + SA 4)				0		

Ansatz 34000 Konto	Museen	Voranschlag 2020	Voranschlag 2019	Ergebnis 2018	Voranschlag 2020	Voranschlag 2019	Ergebnis 2018
		Ergebnisvoranschlag			Finanzierungsvoranschlag		
Operative Gebarung							
SU 21 / SU 31	Summe Erträge / Einzahlungen operative Gebarung	0			0		
34000 680000	Planmäßige Abschreibung	1.800					
SU 22 / SU 32	Summe Aufwendungen / Auszahlungen operative Gebarung	1.800			0		
SA 0 / SA 1	(0) Nettoergebnis (21 - 22) / Saldo (1) Geldfluss aus der operativen Gebarung (31 - 32)	-1.800			0		
SU 23	Summe Haushaltsrücklagen	0					
SA 00	Nettoergebnis nach Zuweisung und Entnahmen von Haushaltsrücklagen (SA 0 +/- SU 23)	-1.800					
Investive Gebarung							
SU 33	Summe Einzahlungen investive Gebarung				0		
SU 34	Summe Auszahlungen investive Gebarung				0		
SA 2	Saldo (2) Geldfluss aus der investiven Gebarung (33 - 34)				0		
SA 3	Saldo (3) Nettofinanzierungssaldo (SA 1 + SA 2)				0		
Finanzierungstätigkeit							
SU 35	Summe Einzahlungen aus der Finanzierungstätigkeit				0		
SU 36	Summe Auszahlungen aus der Finanzierungstätigkeit				0		
SA 4	Saldo (4) Geldfluss aus der Finanzierungstätigkeit (35 - 36)				0		
SA 5	Saldo (5) Geldfluss aus der voranschlagswirksamen Gebarung (SA 3 + SA 4)				0		
A 36	Heimatspflege	Voranschlag 2020	Voranschlag 2019	Ergebnis 2018	Voranschlag 2020	Voranschlag 2019	Ergebnis 2018
		Ergebnisvoranschlag			Finanzierungsvoranschlag		
SA 0 / SA 1	(0) Nettoergebnis (21 - 22) / Saldo (1) Geldfluss aus der operativen Gebarung (31 - 32)	-30.800			-30.400		
SA 00	Nettoergebnis nach Zuweisung und Entnahmen von Haushaltsrücklagen (SA 0 +/- SU 23)	-30.800					
SA 2	Saldo (2) Geldfluss aus der investiven Gebarung (33 - 34)				30.400		
SA 3	Saldo (3) Nettofinanzierungssaldo (SA 1 + SA 2)				0		
SA 4	Saldo (4) Geldfluss aus der Finanzierungstätigkeit (35 - 36)				-33.400		
SA 5	Saldo (5) Geldfluss aus der voranschlagswirksamen Gebarung (SA 3 + SA 4)				-33.400		

UA 361	Nichtwissenschaftliche Archive	Voranschlag	Voranschlag	Ergebnis	Voranschlag	Voranschlag	Ergebnis
		2020	2019	2018	2020	2019	2018
		Ergebnisvoranschlag			Finanzierungsvoranschlag		
SA 0 / SA 1	(0) Nettoergebnis (21 - 22) / Saldo (1) Geldfluss aus der operativen Gebarung (31 - 32)	-3.300			-3.300		
SA 00	Nettoergebnis nach Zuweisung und Entnahmen von Haushaltsrücklagen (SA 0 +/- SU 23)	-3.300					
SA 2	Saldo (2) Geldfluss aus der investiven Gebarung (33 - 34)				0		
SA 3	Saldo (3) Nettofinanzierungssaldo (SA 1 + SA 2)				-3.300		
SA 4	Saldo (4) Geldfluss aus der Finanzierungstätigkeit (35 - 36)				0		
SA 5	Saldo (5) Geldfluss aus der voranschlagswirksamen Gebarung (SA 3 + SA 4)				-3.300		

Ansatz 36100 Konto	Nichtwissenschaftliche Archive	Voranschlag 2020	Voranschlag 2019	Ergebnis 2018	Voranschlag 2020	Voranschlag 2019	Ergebnis 2018
		Ergebnisvoranschlag			Finanzierungsvoranschlag		
Operative Gebarung							
SU 21 / SU 31	Summe Erträge / Einzahlungen operative Gebarung	0			0		
36100 454000	Reinigungsmittel	100			100		
36100 457000	Druckwerke	100			100		
36100 523000	Arbeiter nicht ganzjährig besc häftigt	100			100		
36100 580000	DG-Beitrag zum FLAF	100			100		
36100 582000	DG-Beitrag zur soz. Sicherheit	100			100		
36100 600000	Strom	300			300		
36100 614000	Instandhaltung von Gebäuden	100			100		
36100 618000	Instandhaltung Einrichtungsgeg enstände	100			100		
36100 670000	Versicherungen	200			200		
36100 710000	Öffentliche Abgaben	100			100		
36100 711000	Kanal-, Wasser- u. Müllgebühre n	600			600		
36100 728000	Entgelte an Gewerbe- treibende , Eigenl.	200			200		
36100 729200	Verwaltungskostenersatz 03	700			700		
36100 729300	Personalkostenersatz Bauhof 03	500			500		
SU 22 / SU 32	Summe Aufwendungen / Auszahlungen operative Gebarung	3.300			3.300		
SA 0 / SA 1	(0) Nettoergebnis (21 - 22) / Saldo (1) Geldfluss aus der operativen Gebarung (31 - 32)	-3.300			-3.300		
SU 23	Summe Haushaltsrücklagen	0					
SA 00	Nettoergebnis nach Zuweisung und Entnahmen von Haushaltsrücklagen (SA 0 +/- SU 23)	-3.300					
Investive Gebarung							
SU 33	Summe Einzahlungen investive Gebarung				0		
SU 34	Summe Auszahlungen investive Gebarung				0		
SA 2	Saldo (2) Geldfluss aus der investiven Gebarung (33 - 34)				0		
SA 3	Saldo (3) Nettofinanzierungssaldo (SA 1 + SA 2)				-3.300		
Finanzierungstätigkeit							
SU 35	Summe Einzahlungen aus der Finanzierungstätigkeit				0		
SU 36	Summe Auszahlungen aus der Finanzierungstätigkeit				0		
SA 4	Saldo (4) Geldfluss aus der Finanzierungstätigkeit (35 - 36)				0		
SA 5	Saldo (5) Geldfluss aus der voranschlagswirksamen Gebarung (SA 3 + SA 4)				-3.300		

Ansatz 36101 Konto	Gemeindebuch	Voranschlag 2020	Voranschlag 2019	Ergebnis 2018	Voranschlag 2020	Voranschlag 2019	Ergebnis 2018
		Ergebnisvoranschlag			Finanzierungsvoranschlag		
Operative Gebarung							
SU 21 / SU 31	Summe Erträge / Einzahlungen operative Gebarung	0			0		
SU 22 / SU 32	Summe Aufwendungen / Auszahlungen operative Gebarung	0			0		
SA 0 / SA 1	(0) Nettoergebnis (21 - 22) / Saldo (1) Geldfluss aus der operativen Gebarung (31 - 32)	0			0		
SU 23	Summe Haushaltsrücklagen	0					
SA 00	Nettoergebnis nach Zuweisung und Entnahmen von Haushaltsrücklagen (SA 0 +/- SU 23)	0					
Investive Gebarung							
SU 33	Summe Einzahlungen investive Gebarung				0		
SU 34	Summe Auszahlungen investive Gebarung				0		
SA 2	Saldo (2) Geldfluss aus der investiven Gebarung (33 - 34)				0		
SA 3	Saldo (3) Nettofinanzierungssaldo (SA 1 + SA 2)				0		
Finanzierungstätigkeit							
SU 35	Summe Einzahlungen aus der Finanzierungstätigkeit				0		
SU 36	Summe Auszahlungen aus der Finanzierungstätigkeit				0		
SA 4	Saldo (4) Geldfluss aus der Finanzierungstätigkeit (35 - 36)				0		
SA 5	Saldo (5) Geldfluss aus der voranschlagswirksamen Gebarung (SA 3 + SA 4)				0		
UA 362	Denkmalpflege	Voranschlag 2020	Voranschlag 2019	Ergebnis 2018	Voranschlag 2020	Voranschlag 2019	Ergebnis 2018
		Ergebnisvoranschlag			Finanzierungsvoranschlag		
SA 0 / SA 1	(0) Nettoergebnis (21 - 22) / Saldo (1) Geldfluss aus der operativen Gebarung (31 - 32)	0			0		
SA 00	Nettoergebnis nach Zuweisung und Entnahmen von Haushaltsrücklagen (SA 0 +/- SU 23)	0					
SA 2	Saldo (2) Geldfluss aus der investiven Gebarung (33 - 34)				0		
SA 3	Saldo (3) Nettofinanzierungssaldo (SA 1 + SA 2)				0		
SA 4	Saldo (4) Geldfluss aus der Finanzierungstätigkeit (35 - 36)				0		
SA 5	Saldo (5) Geldfluss aus der voranschlagswirksamen Gebarung (SA 3 + SA 4)				0		

Ansatz 36200	Denkmalpflege	Voranschlag	Voranschlag	Ergebnis	Voranschlag	Voranschlag	Ergebnis
		2020	2019	2018	2020	2019	2018
Konto		Ergebnisvoranschlag			Finanzierungsvoranschlag		
Operative Gebarung							
SU 21 / SU 31	Summe Erträge / Einzahlungen operative Gebarung	0			0		
SU 22 / SU 32	Summe Aufwendungen / Auszahlungen operative Gebarung	0			0		
SA 0 / SA 1	(0) Nettoergebnis (21 - 22) / Saldo (1) Geldfluss aus der operativen Gebarung (31 - 32)	0			0		
SU 23	Summe Haushaltsrücklagen	0					
SA 00	Nettoergebnis nach Zuweisung und Entnahmen von Haushaltsrücklagen (SA 0 +/- SU 23)	0					
Investive Gebarung							
SU 33	Summe Einzahlungen investive Gebarung				0		
SU 34	Summe Auszahlungen investive Gebarung				0		
SA 2	Saldo (2) Geldfluss aus der investiven Gebarung (33 - 34)				0		
SA 3	Saldo (3) Nettofinanzierungssaldo (SA 1 + SA 2)				0		
Finanzierungstätigkeit							
SU 35	Summe Einzahlungen aus der Finanzierungstätigkeit				0		
SU 36	Summe Auszahlungen aus der Finanzierungstätigkeit				0		
SA 4	Saldo (4) Geldfluss aus der Finanzierungstätigkeit (35 - 36)				0		
SA 5	Saldo (5) Geldfluss aus der voranschlagswirksamen Gebarung (SA 3 + SA 4)				0		
UA 363	Altstadterhaltung und Ortsbildpflege	Voranschlag	Voranschlag	Ergebnis	Voranschlag	Voranschlag	Ergebnis
		2020	2019	2018	2020	2019	2018
		Ergebnisvoranschlag			Finanzierungsvoranschlag		
SA 0 / SA 1	(0) Nettoergebnis (21 - 22) / Saldo (1) Geldfluss aus der operativen Gebarung (31 - 32)	-22.000			-21.600		
SA 00	Nettoergebnis nach Zuweisung und Entnahmen von Haushaltsrücklagen (SA 0 +/- SU 23)	-22.000					
SA 2	Saldo (2) Geldfluss aus der investiven Gebarung (33 - 34)				30.400		
SA 3	Saldo (3) Nettofinanzierungssaldo (SA 1 + SA 2)				8.800		
SA 4	Saldo (4) Geldfluss aus der Finanzierungstätigkeit (35 - 36)				-33.400		
SA 5	Saldo (5) Geldfluss aus der voranschlagswirksamen Gebarung (SA 3 + SA 4)				-24.600		

Ansatz 36300 Konto	Altstadterhaltung und Ortsbild	Voranschlag	Voranschlag	Ergebnis	Voranschlag	Voranschlag	Ergebnis
		2020	2019	2018	2020	2019	2018
		Ergebnisvoranschlag			Finanzierungsvoranschlag		
Operative Gebarung							
SU 21 / SU 31	Summe Erträge / Einzahlungen operative Gebarung	0			0		
36300 680000	Planmäßige Abschreibung	400					
36300 711000	Müllgebühr	200			200		
36300 728000	Entgelte an Gewerbetreibende b zw. Eigenleistungen	5.000			5.000		
36300 729200	Verwaltungskostenersatz 03	1.800			1.800		
36300 729300	Personalkostenersatz Bauhof 03	15.000			15.000		
SU 22 / SU 32	Summe Aufwendungen / Auszahlungen operative Gebarung	22.400			22.000		
SA 0 / SA 1	(0) Nettoergebnis (21 - 22) / Saldo (1) Geldfluss aus der operativen Gebarung (31 - 32)	-22.400			-22.000		
SU 23	Summe Haushaltsrücklagen	0					
SA 00	Nettoergebnis nach Zuweisung und Entnahmen von Haushaltsrücklagen (SA 0 +/- SU 23)	-22.400					
Investive Gebarung							
SU 33	Summe Einzahlungen investive Gebarung				0		
36300 050000	Sonderanlagen				3.000		
36300 050000	Sonderanlage				3.000		
SU 34	Summe Auszahlungen investive Gebarung				3.000		
SA 2	Saldo (2) Geldfluss aus der investiven Gebarung (33 - 34)				-3.000		
SA 3	Saldo (3) Nettofinanzierungssaldo (SA 1 + SA 2)				-25.000		
Finanzierungstätigkeit							
SU 35	Summe Einzahlungen aus der Finanzierungstätigkeit				0		
SU 36	Summe Auszahlungen aus der Finanzierungstätigkeit				0		
SA 4	Saldo (4) Geldfluss aus der Finanzierungstätigkeit (35 - 36)				0		
SA 5	Saldo (5) Geldfluss aus der voranschlagswirksamen Gebarung (SA 3 + SA 4)				-25.000		

Ansatz 36301 Konto	Projekt Neubruck	Voranschlag 2020	Voranschlag 2019	Ergebnis 2018	Voranschlag 2020	Voranschlag 2019	Ergebnis 2018
		Ergebnisvoranschlag			Finanzierungsvoranschlag		
Operative Gebarung							
36301 861000	Zinszuschuss des Landes	4.600			4.600		
36301 864000	Transfers von Unternehmen (ohne Finanzunternehmen) und andere	800			800		
SU 21 / SU 31	Summe Erträge / Einzahlungen operative Gebarung	5.400			5.400		
36301 650000	Zinsen für Finanzschulden Inland	5.000			5.000		
SU 22 / SU 32	Summe Aufwendungen / Auszahlungen operative Gebarung	5.000			5.000		
SA 0 / SA 1	(0) Nettoergebnis (21 - 22) / Saldo (1) Geldfluss aus der operativen Gebarung (31 - 32)	400			400		
SU 23	Summe Haushaltsrücklagen	0					
SA 00	Nettoergebnis nach Zuweisung und Entnahmen von Haushaltsrücklagen (SA 0 +/- SU 23)	400					
Investive Gebarung							
36301 242000	Darlehensrückzahlung Verbände (ohne marktbestimmte Tätigkeit) und Gemeindefonds				33.400		
SU 33	Summe Einzahlungen investive Gebarung				33.400		
SU 34	Summe Auszahlungen investive Gebarung				0		
SA 2	Saldo (2) Geldfluss aus der investiven Gebarung (33 - 34)				33.400		
SA 3	Saldo (3) Nettofinanzierungssaldo (SA 1 + SA 2)				33.800		
Finanzierungstätigkeit							
SU 35	Summe Einzahlungen aus der Finanzierungstätigkeit				0		
36301 346100	Darlehenstilung incl. Untern.				33.400		
SU 36	Summe Auszahlungen aus der Finanzierungstätigkeit				33.400		
SA 4	Saldo (4) Geldfluss aus der Finanzierungstätigkeit (35 - 36)				-33.400		
SA 5	Saldo (5) Geldfluss aus der voranschlagswirksamen Gebarung (SA 3 + SA 4)				400		
UA 369	Sonstige Einrichtungen und Maßnahmen	Voranschlag 2020	Voranschlag 2019	Ergebnis 2018	Voranschlag 2020	Voranschlag 2019	Ergebnis 2018
		Ergebnisvoranschlag			Finanzierungsvoranschlag		
SA 0 / SA 1	(0) Nettoergebnis (21 - 22) / Saldo (1) Geldfluss aus der operativen Gebarung (31 - 32)	-5.500			-5.500		
SA 00	Nettoergebnis nach Zuweisung und Entnahmen von Haushaltsrücklagen (SA 0 +/- SU 23)	-5.500					
SA 2	Saldo (2) Geldfluss aus der investiven Gebarung (33 - 34)				0		
SA 3	Saldo (3) Nettofinanzierungssaldo (SA 1 + SA 2)				-5.500		
SA 4	Saldo (4) Geldfluss aus der Finanzierungstätigkeit (35 - 36)				0		
SA 5	Saldo (5) Geldfluss aus der voranschlagswirksamen Gebarung (SA 3 + SA 4)				-5.500		

Ansatz 36900 Konto	Sonstige Einrichtungen und Maß	Voranschlag 2020	Voranschlag 2019	Ergebnis 2018	Voranschlag 2020	Voranschlag 2019	Ergebnis 2018
		Ergebnisvoranschlag			Finanzierungsvoranschlag		
Operative Gebarung							
SU 21 / SU 31	Summe Erträge / Einzahlungen operative Gebarung	0			0		
36900 723000	Repräsentationsausgaben	2.000			2.000		
36900 729300	Personalkostensatz Bauhof 03	3.500			3.500		
SU 22 / SU 32	Summe Aufwendungen / Auszahlungen operative Gebarung	5.500			5.500		
SA 0 / SA 1	(0) Nettoergebnis (21 - 22) / Saldo (1) Geldfluss aus der operativen Gebarung (31 - 32)	-5.500			-5.500		
SU 23	Summe Haushaltsrücklagen	0					
SA 00	Nettoergebnis nach Zuweisung und Entnahmen von Haushaltsrücklagen (SA 0 +/- SU 23)	-5.500					
Investive Gebarung							
SU 33	Summe Einzahlungen investive Gebarung				0		
SU 34	Summe Auszahlungen investive Gebarung				0		
SA 2	Saldo (2) Geldfluss aus der investiven Gebarung (33 - 34)				0		
SA 3	Saldo (3) Nettofinanzierungssaldo (SA 1 + SA 2)				-5.500		
Finanzierungstätigkeit							
SU 35	Summe Einzahlungen aus der Finanzierungstätigkeit				0		
SU 36	Summe Auszahlungen aus der Finanzierungstätigkeit				0		
SA 4	Saldo (4) Geldfluss aus der Finanzierungstätigkeit (35 - 36)				0		
SA 5	Saldo (5) Geldfluss aus der voranschlagswirksamen Gebarung (SA 3 + SA 4)				-5.500		
A 38	Sonstige Kulturpflege	Voranschlag 2020	Voranschlag 2019	Ergebnis 2018	Voranschlag 2020	Voranschlag 2019	Ergebnis 2018
		Ergebnisvoranschlag			Finanzierungsvoranschlag		
SA 0 / SA 1	(0) Nettoergebnis (21 - 22) / Saldo (1) Geldfluss aus der operativen Gebarung (31 - 32)	-1.700			-1.700		
SA 00	Nettoergebnis nach Zuweisung und Entnahmen von Haushaltsrücklagen (SA 0 +/- SU 23)	-1.700					
SA 2	Saldo (2) Geldfluss aus der investiven Gebarung (33 - 34)				0		
SA 3	Saldo (3) Nettofinanzierungssaldo (SA 1 + SA 2)				-1.700		
SA 4	Saldo (4) Geldfluss aus der Finanzierungstätigkeit (35 - 36)				0		
SA 5	Saldo (5) Geldfluss aus der voranschlagswirksamen Gebarung (SA 3 + SA 4)				-1.700		

UA 381	Maßnahmen der Kulturpflege	Voranschlag 2020	Voranschlag 2019	Ergebnis 2018	Voranschlag 2020	Voranschlag 2019	Ergebnis 2018
		Ergebnisvoranschlag			Finanzierungsvoranschlag		
SA 0 / SA 1	(0) Nettoergebnis (21 - 22) / Saldo (1) Geldfluss aus der operativen Gebarung (31 - 32)	-1.700			-1.700		
SA 00	Nettoergebnis nach Zuweisung und Entnahmen von Haushaltsrücklagen (SA 0 +/- SU 23)	-1.700					
SA 2	Saldo (2) Geldfluss aus der investiven Gebarung (33 - 34)				0		
SA 3	Saldo (3) Nettofinanzierungssaldo (SA 1 + SA 2)				-1.700		
SA 4	Saldo (4) Geldfluss aus der Finanzierungstätigkeit (35 - 36)				0		
SA 5	Saldo (5) Geldfluss aus der voranschlagswirksamen Gebarung (SA 3 + SA 4)				-1.700		
Ansatz 38100	Veranstaltungen	Voranschlag 2020	Voranschlag 2019	Ergebnis 2018	Voranschlag 2020	Voranschlag 2019	Ergebnis 2018
		Ergebnisvoranschlag			Finanzierungsvoranschlag		
Konto							
Operative Gebarung							
38100 816100	Kostensätze Gemeindeball	3.200			3.200		
SU 21 / SU 31	Summe Erträge / Einzahlungen operative Gebarung	3.200			3.200		
38100 723300	Gemeindeball	3.700			3.700		
38100 729000	Sonstige Ausgaben	200			200		
38100 729300	Personalkostenersatz Bauhof 03	1.000			1.000		
SU 22 / SU 32	Summe Aufwendungen / Auszahlungen operative Gebarung	4.900			4.900		
SA 0 / SA 1	(0) Nettoergebnis (21 - 22) / Saldo (1) Geldfluss aus der operativen Gebarung (31 - 32)	-1.700			-1.700		
SU 23	Summe Haushaltsrücklagen	0					
SA 00	Nettoergebnis nach Zuweisung und Entnahmen von Haushaltsrücklagen (SA 0 +/- SU 23)	-1.700					
Investive Gebarung							
SU 33	Summe Einzahlungen investive Gebarung				0		
SU 34	Summe Auszahlungen investive Gebarung				0		
SA 2	Saldo (2) Geldfluss aus der investiven Gebarung (33 - 34)				0		
SA 3	Saldo (3) Nettofinanzierungssaldo (SA 1 + SA 2)				-1.700		
Finanzierungstätigkeit							
SU 35	Summe Einzahlungen aus der Finanzierungstätigkeit				0		
SU 36	Summe Auszahlungen aus der Finanzierungstätigkeit				0		
SA 4	Saldo (4) Geldfluss aus der Finanzierungstätigkeit (35 - 36)				0		
SA 5	Saldo (5) Geldfluss aus der voranschlagswirksamen Gebarung (SA 3 + SA 4)				-1.700		

A 39	Kultus	Voranschlag	Voranschlag	Ergebnis	Voranschlag	Voranschlag	Ergebnis
		2020	2019	2018	2020	2019	2018
		Ergebnisvoranschlag			Finanzierungsvoranschlag		
SA 0 / SA 1	(0) Nettoergebnis (21 - 22) / Saldo (1) Geldfluss aus der operativen Gebarung (31 - 32)	-100			-100		
SA 00	Nettoergebnis nach Zuweisung und Entnahmen von Haushaltsrücklagen (SA 0 +/- SU 23)	-100					
SA 2	Saldo (2) Geldfluss aus der investiven Gebarung (33 - 34)				0		
SA 3	Saldo (3) Nettofinanzierungssaldo (SA 1 + SA 2)				-100		
SA 4	Saldo (4) Geldfluss aus der Finanzierungstätigkeit (35 - 36)				0		
SA 5	Saldo (5) Geldfluss aus der voranschlagswirksamen Gebarung (SA 3 + SA 4)				-100		
UA 390	Kirchliche Angelegenheiten	Voranschlag	Voranschlag	Ergebnis	Voranschlag	Voranschlag	Ergebnis
		2020	2019	2018	2020	2019	2018
		Ergebnisvoranschlag			Finanzierungsvoranschlag		
SA 0 / SA 1	(0) Nettoergebnis (21 - 22) / Saldo (1) Geldfluss aus der operativen Gebarung (31 - 32)	-100			-100		
SA 00	Nettoergebnis nach Zuweisung und Entnahmen von Haushaltsrücklagen (SA 0 +/- SU 23)	-100					
SA 2	Saldo (2) Geldfluss aus der investiven Gebarung (33 - 34)				0		
SA 3	Saldo (3) Nettofinanzierungssaldo (SA 1 + SA 2)				-100		
SA 4	Saldo (4) Geldfluss aus der Finanzierungstätigkeit (35 - 36)				0		
SA 5	Saldo (5) Geldfluss aus der voranschlagswirksamen Gebarung (SA 3 + SA 4)				-100		

Ansatz 39000 Konto	Kirchliche Angelegenheiten	Voranschlag 2020	Voranschlag 2019	Ergebnis 2018	Voranschlag 2020	Voranschlag 2019	Ergebnis 2018
		Ergebnisvoranschlag			Finanzierungsvoranschlag		
Operative Gebarung							
SU 21 / SU 31	Summe Erträge / Einzahlungen operative Gebarung	0			0		
39000 757000	Evang. Pfarrkirche	100			100		
SU 22 / SU 32	Summe Aufwendungen / Auszahlungen operative Gebarung	100			100		
SA 0 / SA 1	(0) Nettoergebnis (21 - 22) / Saldo (1) Geldfluss aus der operativen Gebarung (31 - 32)	-100			-100		
SU 23	Summe Haushaltsrücklagen	0					
SA 00	Nettoergebnis nach Zuweisung und Entnahmen von Haushaltsrücklagen (SA 0 +/- SU 23)	-100					
Investive Gebarung							
SU 33	Summe Einzahlungen investive Gebarung				0		
SU 34	Summe Auszahlungen investive Gebarung				0		
SA 2	Saldo (2) Geldfluss aus der investiven Gebarung (33 - 34)				0		
SA 3	Saldo (3) Nettofinanzierungssaldo (SA 1 + SA 2)				-100		
Finanzierungstätigkeit							
SU 35	Summe Einzahlungen aus der Finanzierungstätigkeit				0		
SU 36	Summe Auszahlungen aus der Finanzierungstätigkeit				0		
SA 4	Saldo (4) Geldfluss aus der Finanzierungstätigkeit (35 - 36)				0		
SA 5	Saldo (5) Geldfluss aus der voranschlagswirksamen Gebarung (SA 3 + SA 4)				-100		

Detailnachweis der Konten

Einzelplan 4	Soziale Wohlfahrt und Wohnbauförderung (Länder und Gemeinden)	Voranschlag 2020	Voranschlag 2019	Ergebnis 2018	Voranschlag 2020	Voranschlag 2019	Ergebnis 2018
		Ergebnisvoranschlag			Finanzierungsvoranschlag		
SA 0 / SA 1	(0) Nettoergebnis (21 - 22) / Saldo (1) Geldfluss aus der operativen Gebarung (31 - 32)	-160.500			-160.500		
SA 00	Nettoergebnis nach Zuweisung und Entnahmen von Haushaltsrücklagen (SA 0 +/- SU 23)	-160.500					
SA 2	Saldo (2) Geldfluss aus der investiven Gebarung (33 - 34)				0		
SA 3	Saldo (3) Nettofinanzierungssaldo (SA 1 + SA 2)				-160.500		
SA 4	Saldo (4) Geldfluss aus der Finanzierungstätigkeit (35 - 36)				0		
SA 5	Saldo (5) Geldfluss aus der voranschlagswirksamen Gebarung (SA 3 + SA 4)				-160.500		
A 41	Allgemeine öffentliche Wohlfahrt	Voranschlag 2020	Voranschlag 2019	Ergebnis 2018	Voranschlag 2020	Voranschlag 2019	Ergebnis 2018
		Ergebnisvoranschlag			Finanzierungsvoranschlag		
SA 0 / SA 1	(0) Nettoergebnis (21 - 22) / Saldo (1) Geldfluss aus der operativen Gebarung (31 - 32)	-130.800			-130.800		
SA 00	Nettoergebnis nach Zuweisung und Entnahmen von Haushaltsrücklagen (SA 0 +/- SU 23)	-130.800					
SA 2	Saldo (2) Geldfluss aus der investiven Gebarung (33 - 34)				0		
SA 3	Saldo (3) Nettofinanzierungssaldo (SA 1 + SA 2)				-130.800		
SA 4	Saldo (4) Geldfluss aus der Finanzierungstätigkeit (35 - 36)				0		
SA 5	Saldo (5) Geldfluss aus der voranschlagswirksamen Gebarung (SA 3 + SA 4)				-130.800		
UA 419	Sonstige Einrichtungen und Maßnahmen	Voranschlag 2020	Voranschlag 2019	Ergebnis 2018	Voranschlag 2020	Voranschlag 2019	Ergebnis 2018
		Ergebnisvoranschlag			Finanzierungsvoranschlag		
SA 0 / SA 1	(0) Nettoergebnis (21 - 22) / Saldo (1) Geldfluss aus der operativen Gebarung (31 - 32)	-130.800			-130.800		
SA 00	Nettoergebnis nach Zuweisung und Entnahmen von Haushaltsrücklagen (SA 0 +/- SU 23)	-130.800					
SA 2	Saldo (2) Geldfluss aus der investiven Gebarung (33 - 34)				0		
SA 3	Saldo (3) Nettofinanzierungssaldo (SA 1 + SA 2)				-130.800		
SA 4	Saldo (4) Geldfluss aus der Finanzierungstätigkeit (35 - 36)				0		
SA 5	Saldo (5) Geldfluss aus der voranschlagswirksamen Gebarung (SA 3 + SA 4)				-130.800		

Ansatz 41900 Konto	Sonstige Einrichtungen und Maß	Voranschlag 2020	Voranschlag 2019	Ergebnis 2018	Voranschlag 2020	Voranschlag 2019	Ergebnis 2018
		Ergebnisvoranschlag			Finanzierungsvoranschlag		
Operative Gebarung							
SU 21 / SU 31	Summe Erträge / Einzahlungen operative Gebarung	0			0		
41900 751000	Sozialhilfeumlage	129.000			129.000		
41900 751100	SH-Wohnsitzgemeindebeitrag	1.800			1.800		
SU 22 / SU 32	Summe Aufwendungen / Auszahlungen operative Gebarung	130.800			130.800		
SA 0 / SA 1	(0) Nettoergebnis (21 - 22) / Saldo (1) Geldfluss aus der operativen Gebarung (31 - 32)	-130.800			-130.800		
SU 23	Summe Haushaltsrücklagen	0					
SA 00	Nettoergebnis nach Zuweisung und Entnahmen von Haushaltsrücklagen (SA 0 +/- SU 23)	-130.800					
Investive Gebarung							
SU 33	Summe Einzahlungen investive Gebarung				0		
SU 34	Summe Auszahlungen investive Gebarung				0		
SA 2	Saldo (2) Geldfluss aus der investiven Gebarung (33 - 34)				0		
SA 3	Saldo (3) Nettofinanzierungssaldo (SA 1 + SA 2)				-130.800		
Finanzierungstätigkeit							
SU 35	Summe Einzahlungen aus der Finanzierungstätigkeit				0		
SU 36	Summe Auszahlungen aus der Finanzierungstätigkeit				0		
SA 4	Saldo (4) Geldfluss aus der Finanzierungstätigkeit (35 - 36)				0		
SA 5	Saldo (5) Geldfluss aus der voranschlagswirksamen Gebarung (SA 3 + SA 4)				-130.800		
A 42	Freie Wohlfahrt	Voranschlag 2020	Voranschlag 2019	Ergebnis 2018	Voranschlag 2020	Voranschlag 2019	Ergebnis 2018
		Ergebnisvoranschlag			Finanzierungsvoranschlag		
SA 0 / SA 1	(0) Nettoergebnis (21 - 22) / Saldo (1) Geldfluss aus der operativen Gebarung (31 - 32)	-900			-900		
SA 00	Nettoergebnis nach Zuweisung und Entnahmen von Haushaltsrücklagen (SA 0 +/- SU 23)	-900					
SA 2	Saldo (2) Geldfluss aus der investiven Gebarung (33 - 34)				0		
SA 3	Saldo (3) Nettofinanzierungssaldo (SA 1 + SA 2)				-900		
SA 4	Saldo (4) Geldfluss aus der Finanzierungstätigkeit (35 - 36)				0		
SA 5	Saldo (5) Geldfluss aus der voranschlagswirksamen Gebarung (SA 3 + SA 4)				-900		

UA 429	Sonstige Einrichtungen und Maßnahmen	Voranschlag	Voranschlag	Ergebnis	Voranschlag	Voranschlag	Ergebnis
		2020	2019	2018	2020	2019	2018
		Ergebnisvoranschlag			Finanzierungsvoranschlag		
SA 0 / SA 1	(0) Nettoergebnis (21 - 22) / Saldo (1) Geldfluss aus der operativen Gebarung (31 - 32)	-900			-900		
SA 00	Nettoergebnis nach Zuweisung und Entnahmen von Haushaltsrücklagen (SA 0 +/- SU 23)	-900					
SA 2	Saldo (2) Geldfluss aus der investiven Gebarung (33 - 34)				0		
SA 3	Saldo (3) Nettofinanzierungssaldo (SA 1 + SA 2)				-900		
SA 4	Saldo (4) Geldfluss aus der Finanzierungstätigkeit (35 - 36)				0		
SA 5	Saldo (5) Geldfluss aus der voranschlagswirksamen Gebarung (SA 3 + SA 4)				-900		
Ansatz 42900	Sonstige Einrichtungen und Maß	Voranschlag	Voranschlag	Ergebnis	Voranschlag	Voranschlag	Ergebnis
Konto		2020	2019	2018	2020	2019	2018
		Ergebnisvoranschlag			Finanzierungsvoranschlag		
Operative Gebarung							
SU 21 / SU 31	Summe Erträge / Einzahlungen operative Gebarung	0			0		
42900 768100	Frauentreffp. Mostviertel	100			100		
42900 768300	Zuwendungen Senioren	800			800		
SU 22 / SU 32	Summe Aufwendungen / Auszahlungen operative Gebarung	900			900		
SA 0 / SA 1	(0) Nettoergebnis (21 - 22) / Saldo (1) Geldfluss aus der operativen Gebarung (31 - 32)	-900			-900		
SU 23	Summe Haushaltsrücklagen	0					
SA 00	Nettoergebnis nach Zuweisung und Entnahmen von Haushaltsrücklagen (SA 0 +/- SU 23)	-900					
Investive Gebarung							
SU 33	Summe Einzahlungen investive Gebarung				0		
SU 34	Summe Auszahlungen investive Gebarung				0		
SA 2	Saldo (2) Geldfluss aus der investiven Gebarung (33 - 34)				0		
SA 3	Saldo (3) Nettofinanzierungssaldo (SA 1 + SA 2)				-900		
Finanzierungstätigkeit							
SU 35	Summe Einzahlungen aus der Finanzierungstätigkeit				0		
SU 36	Summe Auszahlungen aus der Finanzierungstätigkeit				0		
SA 4	Saldo (4) Geldfluss aus der Finanzierungstätigkeit (35 - 36)				0		
SA 5	Saldo (5) Geldfluss aus der voranschlagswirksamen Gebarung (SA 3 + SA 4)				-900		

A 43	Jugendwohlfahrt	Voranschlag 2020	Voranschlag 2019	Ergebnis 2018	Voranschlag 2020	Voranschlag 2019	Ergebnis 2018
		Ergebnisvoranschlag			Finanzierungsvoranschlag		
SA 0 / SA 1	(0) Nettoergebnis (21 - 22) / Saldo (1) Geldfluss aus der operativen Gebarung (31 - 32)	-19.500			-19.500		
SA 00	Nettoergebnis nach Zuweisung und Entnahmen von Haushaltsrücklagen (SA 0 +/- SU 23)	-19.500					
SA 2	Saldo (2) Geldfluss aus der investiven Gebarung (33 - 34)				0		
SA 3	Saldo (3) Nettofinanzierungssaldo (SA 1 + SA 2)				-19.500		
SA 4	Saldo (4) Geldfluss aus der Finanzierungstätigkeit (35 - 36)				0		
SA 5	Saldo (5) Geldfluss aus der voranschlagswirksamen Gebarung (SA 3 + SA 4)				-19.500		
UA 439	Sonstige Einrichtungen und Maßnahmen	Voranschlag 2020	Voranschlag 2019	Ergebnis 2018	Voranschlag 2020	Voranschlag 2019	Ergebnis 2018
		Ergebnisvoranschlag			Finanzierungsvoranschlag		
SA 0 / SA 1	(0) Nettoergebnis (21 - 22) / Saldo (1) Geldfluss aus der operativen Gebarung (31 - 32)	-19.500			-19.500		
SA 00	Nettoergebnis nach Zuweisung und Entnahmen von Haushaltsrücklagen (SA 0 +/- SU 23)	-19.500					
SA 2	Saldo (2) Geldfluss aus der investiven Gebarung (33 - 34)				0		
SA 3	Saldo (3) Nettofinanzierungssaldo (SA 1 + SA 2)				-19.500		
SA 4	Saldo (4) Geldfluss aus der Finanzierungstätigkeit (35 - 36)				0		
SA 5	Saldo (5) Geldfluss aus der voranschlagswirksamen Gebarung (SA 3 + SA 4)				-19.500		

Ansatz 43900 Konto	Sonstige Einrichtungen und Maß	Voranschlag 2020	Voranschlag 2019	Ergebnis 2018	Voranschlag 2020	Voranschlag 2019	Ergebnis 2018
		Ergebnisvoranschlag			Finanzierungsvoranschlag		
Operative Gebarung							
SU 21 / SU 31	Summe Erträge / Einzahlungen operative Gebarung	0			0		
43900 751000	Jugendwohlfahrtsumlage	19.000			19.000		
43900 768000	Tagesmütter	500			500		
SU 22 / SU 32	Summe Aufwendungen / Auszahlungen operative Gebarung	19.500			19.500		
SA 0 / SA 1	(0) Nettoergebnis (21 - 22) / Saldo (1) Geldfluss aus der operativen Gebarung (31 - 32)	-19.500			-19.500		
SU 23	Summe Haushaltsrücklagen	0					
SA 00	Nettoergebnis nach Zuweisung und Entnahmen von Haushaltsrücklagen (SA 0 +/- SU 23)	-19.500					
Investive Gebarung							
SU 33	Summe Einzahlungen investive Gebarung				0		
SU 34	Summe Auszahlungen investive Gebarung				0		
SA 2	Saldo (2) Geldfluss aus der investiven Gebarung (33 - 34)				0		
SA 3	Saldo (3) Nettofinanzierungssaldo (SA 1 + SA 2)				-19.500		
Finanzierungstätigkeit							
SU 35	Summe Einzahlungen aus der Finanzierungstätigkeit				0		
SU 36	Summe Auszahlungen aus der Finanzierungstätigkeit				0		
SA 4	Saldo (4) Geldfluss aus der Finanzierungstätigkeit (35 - 36)				0		
SA 5	Saldo (5) Geldfluss aus der voranschlagswirksamen Gebarung (SA 3 + SA 4)				-19.500		
A 46	Familienpolitische Maßnahmen	Voranschlag 2020	Voranschlag 2019	Ergebnis 2018	Voranschlag 2020	Voranschlag 2019	Ergebnis 2018
		Ergebnisvoranschlag			Finanzierungsvoranschlag		
SA 0 / SA 1	(0) Nettoergebnis (21 - 22) / Saldo (1) Geldfluss aus der operativen Gebarung (31 - 32)	-1.500			-1.500		
SA 00	Nettoergebnis nach Zuweisung und Entnahmen von Haushaltsrücklagen (SA 0 +/- SU 23)	-1.500					
SA 2	Saldo (2) Geldfluss aus der investiven Gebarung (33 - 34)				0		
SA 3	Saldo (3) Nettofinanzierungssaldo (SA 1 + SA 2)				-1.500		
SA 4	Saldo (4) Geldfluss aus der Finanzierungstätigkeit (35 - 36)				0		
SA 5	Saldo (5) Geldfluss aus der voranschlagswirksamen Gebarung (SA 3 + SA 4)				-1.500		

UA 469	Sonstige Maßnahmen	Voranschlag 2020	Voranschlag 2019	Ergebnis 2018	Voranschlag 2020	Voranschlag 2019	Ergebnis 2018
		Ergebnisvoranschlag			Finanzierungsvoranschlag		
SA 0 / SA 1	(0) Nettoergebnis (21 - 22) / Saldo (1) Geldfluss aus der operativen Gebarung (31 - 32)	-1.500			-1.500		
SA 00	Nettoergebnis nach Zuweisung und Entnahmen von Haushaltsrücklagen (SA 0 +/- SU 23)	-1.500					
SA 2	Saldo (2) Geldfluss aus der investiven Gebarung (33 - 34)				0		
SA 3	Saldo (3) Nettofinanzierungssaldo (SA 1 + SA 2)				-1.500		
SA 4	Saldo (4) Geldfluss aus der Finanzierungstätigkeit (35 - 36)				0		
SA 5	Saldo (5) Geldfluss aus der voranschlagswirksamen Gebarung (SA 3 + SA 4)				-1.500		
Ansatz 46900 Konto	Sonstige Maßnahmen	Voranschlag 2020	Voranschlag 2019	Ergebnis 2018	Voranschlag 2020	Voranschlag 2019	Ergebnis 2018
		Ergebnisvoranschlag			Finanzierungsvoranschlag		
Operative Gebarung							
SU 21 / SU 31	Summe Erträge / Einzahlungen operative Gebarung	0			0		
46900 413100	Säuglingswäschepaket	1.500			1.500		
SU 22 / SU 32	Summe Aufwendungen / Auszahlungen operative Gebarung	1.500			1.500		
SA 0 / SA 1	(0) Nettoergebnis (21 - 22) / Saldo (1) Geldfluss aus der operativen Gebarung (31 - 32)	-1.500			-1.500		
SU 23	Summe Haushaltsrücklagen	0					
SA 00	Nettoergebnis nach Zuweisung und Entnahmen von Haushaltsrücklagen (SA 0 +/- SU 23)	-1.500					
Investive Gebarung							
SU 33	Summe Einzahlungen investive Gebarung				0		
SU 34	Summe Auszahlungen investive Gebarung				0		
SA 2	Saldo (2) Geldfluss aus der investiven Gebarung (33 - 34)				0		
SA 3	Saldo (3) Nettofinanzierungssaldo (SA 1 + SA 2)				-1.500		
Finanzierungstätigkeit							
SU 35	Summe Einzahlungen aus der Finanzierungstätigkeit				0		
SU 36	Summe Auszahlungen aus der Finanzierungstätigkeit				0		
SA 4	Saldo (4) Geldfluss aus der Finanzierungstätigkeit (35 - 36)				0		
SA 5	Saldo (5) Geldfluss aus der voranschlagswirksamen Gebarung (SA 3 + SA 4)				-1.500		

A 48	Wohnbauförderung	Voranschlag	Voranschlag	Ergebnis	Voranschlag	Voranschlag	Ergebnis
		2020	2019	2018	2020	2019	2018
		Ergebnisvoranschlag			Finanzierungsvoranschlag		
SA 0 / SA 1	(0) Nettoergebnis (21 - 22) / Saldo (1) Geldfluss aus der operativen Gebarung (31 - 32)	-7.800			-7.800		
SA 00	Nettoergebnis nach Zuweisung und Entnahmen von Haushaltsrücklagen (SA 0 +/- SU 23)	-7.800					
SA 2	Saldo (2) Geldfluss aus der investiven Gebarung (33 - 34)				0		
SA 3	Saldo (3) Nettofinanzierungssaldo (SA 1 + SA 2)				-7.800		
SA 4	Saldo (4) Geldfluss aus der Finanzierungstätigkeit (35 - 36)				0		
SA 5	Saldo (5) Geldfluss aus der voranschlagswirksamen Gebarung (SA 3 + SA 4)				-7.800		
UA 489	Sonstige Maßnahmen	Voranschlag	Voranschlag	Ergebnis	Voranschlag	Voranschlag	Ergebnis
		2020	2019	2018	2020	2019	2018
		Ergebnisvoranschlag			Finanzierungsvoranschlag		
SA 0 / SA 1	(0) Nettoergebnis (21 - 22) / Saldo (1) Geldfluss aus der operativen Gebarung (31 - 32)	-7.800			-7.800		
SA 00	Nettoergebnis nach Zuweisung und Entnahmen von Haushaltsrücklagen (SA 0 +/- SU 23)	-7.800					
SA 2	Saldo (2) Geldfluss aus der investiven Gebarung (33 - 34)				0		
SA 3	Saldo (3) Nettofinanzierungssaldo (SA 1 + SA 2)				-7.800		
SA 4	Saldo (4) Geldfluss aus der Finanzierungstätigkeit (35 - 36)				0		
SA 5	Saldo (5) Geldfluss aus der voranschlagswirksamen Gebarung (SA 3 + SA 4)				-7.800		

Ansatz 48900 Konto	Wohnbauförderung	Voranschlag 2020	Voranschlag 2019	Ergebnis 2018	Voranschlag 2020	Voranschlag 2019	Ergebnis 2018
		Ergebnisvoranschlag			Finanzierungsvoranschlag		
Operative Gebarung							
SU 21 / SU 31	Summe Erträge / Einzahlungen operative Gebarung	0			0		
48900 768100	Wohnungsförderung Haus 7	7.800			7.800		
SU 22 / SU 32	Summe Aufwendungen / Auszahlungen operative Gebarung	7.800			7.800		
SA 0 / SA 1	(0) Nettoergebnis (21 - 22) / Saldo (1) Geldfluss aus der operativen Gebarung (31 - 32)	-7.800			-7.800		
SU 23	Summe Haushaltsrücklagen	0					
SA 00	Nettoergebnis nach Zuweisung und Entnahmen von Haushaltsrücklagen (SA 0 +/- SU 23)	-7.800					
Investive Gebarung							
SU 33	Summe Einzahlungen investive Gebarung				0		
SU 34	Summe Auszahlungen investive Gebarung				0		
SA 2	Saldo (2) Geldfluss aus der investiven Gebarung (33 - 34)				0		
SA 3	Saldo (3) Nettofinanzierungssaldo (SA 1 + SA 2)				-7.800		
Finanzierungstätigkeit							
SU 35	Summe Einzahlungen aus der Finanzierungstätigkeit				0		
SU 36	Summe Auszahlungen aus der Finanzierungstätigkeit				0		
SA 4	Saldo (4) Geldfluss aus der Finanzierungstätigkeit (35 - 36)				0		
SA 5	Saldo (5) Geldfluss aus der voranschlagswirksamen Gebarung (SA 3 + SA 4)				-7.800		

Detailnachweis der Konten

Einzelplan 5	Gesundheit (Länder und Gemeinden)	Voranschlag	Voranschlag	Ergebnis	Voranschlag	Voranschlag	Ergebnis
		2020	2019	2018	2020	2019	2018
		Ergebnisvoranschlag			Finanzierungsvoranschlag		
SA 0 / SA 1	(0) Nettoergebnis (21 - 22) / Saldo (1) Geldfluss aus der operativen Gebarung (31 - 32)	-300.100			-300.100		
SA 00	Nettoergebnis nach Zuweisung und Entnahmen von Haushaltsrücklagen (SA 0 +/- SU 23)	-300.100					
SA 2	Saldo (2) Geldfluss aus der investiven Gebarung (33 - 34)				0		
SA 3	Saldo (3) Nettofinanzierungssaldo (SA 1 + SA 2)				-300.100		
SA 4	Saldo (4) Geldfluss aus der Finanzierungstätigkeit (35 - 36)				0		
SA 5	Saldo (5) Geldfluss aus der voranschlagswirksamen Gebarung (SA 3 + SA 4)				-300.100		
A 51	Gesundheitsdienst	Voranschlag	Voranschlag	Ergebnis	Voranschlag	Voranschlag	Ergebnis
		2020	2019	2018	2020	2019	2018
		Ergebnisvoranschlag			Finanzierungsvoranschlag		
SA 0 / SA 1	(0) Nettoergebnis (21 - 22) / Saldo (1) Geldfluss aus der operativen Gebarung (31 - 32)	-1.500			-1.500		
SA 00	Nettoergebnis nach Zuweisung und Entnahmen von Haushaltsrücklagen (SA 0 +/- SU 23)	-1.500					
SA 2	Saldo (2) Geldfluss aus der investiven Gebarung (33 - 34)				0		
SA 3	Saldo (3) Nettofinanzierungssaldo (SA 1 + SA 2)				-1.500		
SA 4	Saldo (4) Geldfluss aus der Finanzierungstätigkeit (35 - 36)				0		
SA 5	Saldo (5) Geldfluss aus der voranschlagswirksamen Gebarung (SA 3 + SA 4)				-1.500		
UA 510	Medizinische Bereichsversorgung	Voranschlag	Voranschlag	Ergebnis	Voranschlag	Voranschlag	Ergebnis
		2020	2019	2018	2020	2019	2018
		Ergebnisvoranschlag			Finanzierungsvoranschlag		
SA 0 / SA 1	(0) Nettoergebnis (21 - 22) / Saldo (1) Geldfluss aus der operativen Gebarung (31 - 32)	-1.500			-1.500		
SA 00	Nettoergebnis nach Zuweisung und Entnahmen von Haushaltsrücklagen (SA 0 +/- SU 23)	-1.500					
SA 2	Saldo (2) Geldfluss aus der investiven Gebarung (33 - 34)				0		
SA 3	Saldo (3) Nettofinanzierungssaldo (SA 1 + SA 2)				-1.500		
SA 4	Saldo (4) Geldfluss aus der Finanzierungstätigkeit (35 - 36)				0		
SA 5	Saldo (5) Geldfluss aus der voranschlagswirksamen Gebarung (SA 3 + SA 4)				-1.500		

Ansatz 51000 Konto	Medizinische Bereichsversorgun	Voranschlag 2020	Voranschlag 2019	Ergebnis 2018	Voranschlag 2020	Voranschlag 2019	Ergebnis 2018
		Ergebnisvoranschlag			Finanzierungsvoranschlag		
Operative Gebarung							
SU 21 / SU 31	Summe Erträge / Einzahlungen operative Gebarung	0			0		
51000 728000	Entgelte aus Werkvertrag	1.500			1.500		
SU 22 / SU 32	Summe Aufwendungen / Auszahlungen operative Gebarung	1.500			1.500		
SA 0 / SA 1	(0) Nettoergebnis (21 - 22) / Saldo (1) Geldfluss aus der operativen Gebarung (31 - 32)	-1.500			-1.500		
SU 23	Summe Haushaltsrücklagen	0					
SA 00	Nettoergebnis nach Zuweisung und Entnahmen von Haushaltsrücklagen (SA 0 +/- SU 23)	-1.500					
Investive Gebarung							
SU 33	Summe Einzahlungen investive Gebarung				0		
SU 34	Summe Auszahlungen investive Gebarung				0		
SA 2	Saldo (2) Geldfluss aus der investiven Gebarung (33 - 34)				0		
SA 3	Saldo (3) Nettofinanzierungssaldo (SA 1 + SA 2)				-1.500		
Finanzierungstätigkeit							
SU 35	Summe Einzahlungen aus der Finanzierungstätigkeit				0		
SU 36	Summe Auszahlungen aus der Finanzierungstätigkeit				0		
SA 4	Saldo (4) Geldfluss aus der Finanzierungstätigkeit (35 - 36)				0		
SA 5	Saldo (5) Geldfluss aus der voranschlagswirksamen Gebarung (SA 3 + SA 4)				-1.500		
UA 511	Familienberatung	Voranschlag 2020	Voranschlag 2019	Ergebnis 2018	Voranschlag 2020	Voranschlag 2019	Ergebnis 2018
		Ergebnisvoranschlag			Finanzierungsvoranschlag		
SA 0 / SA 1	(0) Nettoergebnis (21 - 22) / Saldo (1) Geldfluss aus der operativen Gebarung (31 - 32)	0			0		
SA 00	Nettoergebnis nach Zuweisung und Entnahmen von Haushaltsrücklagen (SA 0 +/- SU 23)	0					
SA 2	Saldo (2) Geldfluss aus der investiven Gebarung (33 - 34)				0		
SA 3	Saldo (3) Nettofinanzierungssaldo (SA 1 + SA 2)				0		
SA 4	Saldo (4) Geldfluss aus der Finanzierungstätigkeit (35 - 36)				0		
SA 5	Saldo (5) Geldfluss aus der voranschlagswirksamen Gebarung (SA 3 + SA 4)				0		

Ansatz 51100 Konto	Familienberatung	Voranschlag 2020	Voranschlag 2019	Ergebnis 2018	Voranschlag 2020	Voranschlag 2019	Ergebnis 2018
		Ergebnisvoranschlag			Finanzierungsvoranschlag		
Operative Gebarung							
SU 21 / SU 31	Summe Erträge / Einzahlungen operative Gebarung	0			0		
SU 22 / SU 32	Summe Aufwendungen / Auszahlungen operative Gebarung	0			0		
SA 0 / SA 1	(0) Nettoergebnis (21 - 22) / Saldo (1) Geldfluss aus der operativen Gebarung (31 - 32)	0			0		
SU 23	Summe Haushaltsrücklagen	0					
SA 00	Nettoergebnis nach Zuweisung und Entnahmen von Haushaltsrücklagen (SA 0 +/- SU 23)	0					
Investive Gebarung							
SU 33	Summe Einzahlungen investive Gebarung				0		
SU 34	Summe Auszahlungen investive Gebarung				0		
SA 2	Saldo (2) Geldfluss aus der investiven Gebarung (33 - 34)				0		
SA 3	Saldo (3) Nettofinanzierungssaldo (SA 1 + SA 2)				0		
Finanzierungstätigkeit							
SU 35	Summe Einzahlungen aus der Finanzierungstätigkeit				0		
SU 36	Summe Auszahlungen aus der Finanzierungstätigkeit				0		
SA 4	Saldo (4) Geldfluss aus der Finanzierungstätigkeit (35 - 36)				0		
SA 5	Saldo (5) Geldfluss aus der voranschlagswirksamen Gebarung (SA 3 + SA 4)				0		
UA 516	Schulgesundheitsdienst	Voranschlag 2020	Voranschlag 2019	Ergebnis 2018	Voranschlag 2020	Voranschlag 2019	Ergebnis 2018
		Ergebnisvoranschlag			Finanzierungsvoranschlag		
SA 0 / SA 1	(0) Nettoergebnis (21 - 22) / Saldo (1) Geldfluss aus der operativen Gebarung (31 - 32)	0			0		
SA 00	Nettoergebnis nach Zuweisung und Entnahmen von Haushaltsrücklagen (SA 0 +/- SU 23)	0					
SA 2	Saldo (2) Geldfluss aus der investiven Gebarung (33 - 34)				0		
SA 3	Saldo (3) Nettofinanzierungssaldo (SA 1 + SA 2)				0		
SA 4	Saldo (4) Geldfluss aus der Finanzierungstätigkeit (35 - 36)				0		
SA 5	Saldo (5) Geldfluss aus der voranschlagswirksamen Gebarung (SA 3 + SA 4)				0		

Ansatz 51600 Konto	Schulgesundheitsdienst	Voranschlag 2020	Voranschlag 2019	Ergebnis 2018	Voranschlag 2020	Voranschlag 2019	Ergebnis 2018
		Ergebnisvoranschlag			Finanzierungsvoranschlag		
Operative Gebarung							
SU 21 / SU 31	Summe Erträge / Einzahlungen operative Gebarung	0			0		
SU 22 / SU 32	Summe Aufwendungen / Auszahlungen operative Gebarung	0			0		
SA 0 / SA 1	(0) Nettoergebnis (21 - 22) / Saldo (1) Geldfluss aus der operativen Gebarung (31 - 32)	0			0		
SU 23	Summe Haushaltsrücklagen	0					
SA 00	Nettoergebnis nach Zuweisung und Entnahmen von Haushaltsrücklagen (SA 0 +/- SU 23)	0					
Investive Gebarung							
SU 33	Summe Einzahlungen investive Gebarung				0		
SU 34	Summe Auszahlungen investive Gebarung				0		
SA 2	Saldo (2) Geldfluss aus der investiven Gebarung (33 - 34)				0		
SA 3	Saldo (3) Nettofinanzierungssaldo (SA 1 + SA 2)				0		
Finanzierungstätigkeit							
SU 35	Summe Einzahlungen aus der Finanzierungstätigkeit				0		
SU 36	Summe Auszahlungen aus der Finanzierungstätigkeit				0		
SA 4	Saldo (4) Geldfluss aus der Finanzierungstätigkeit (35 - 36)				0		
SA 5	Saldo (5) Geldfluss aus der voranschlagswirksamen Gebarung (SA 3 + SA 4)				0		
A 52	Umweltschutz	Voranschlag 2020	Voranschlag 2019	Ergebnis 2018	Voranschlag 2020	Voranschlag 2019	Ergebnis 2018
		Ergebnisvoranschlag			Finanzierungsvoranschlag		
SA 0 / SA 1	(0) Nettoergebnis (21 - 22) / Saldo (1) Geldfluss aus der operativen Gebarung (31 - 32)	400			400		
SA 00	Nettoergebnis nach Zuweisung und Entnahmen von Haushaltsrücklagen (SA 0 +/- SU 23)	400					
SA 2	Saldo (2) Geldfluss aus der investiven Gebarung (33 - 34)				0		
SA 3	Saldo (3) Nettofinanzierungssaldo (SA 1 + SA 2)				400		
SA 4	Saldo (4) Geldfluss aus der Finanzierungstätigkeit (35 - 36)				0		
SA 5	Saldo (5) Geldfluss aus der voranschlagswirksamen Gebarung (SA 3 + SA 4)				400		

UA 520	Natur- und Landschaftsschutz	Voranschlag	Voranschlag	Ergebnis	Voranschlag	Voranschlag	Ergebnis
		2020	2019	2018	2020	2019	2018
		Ergebnisvoranschlag			Finanzierungsvoranschlag		
SA 0 / SA 1	(0) Nettoergebnis (21 - 22) / Saldo (1) Geldfluss aus der operativen Gebarung (31 - 32)	500			500		
SA 00	Nettoergebnis nach Zuweisung und Entnahmen von Haushaltsrücklagen (SA 0 +/- SU 23)	500					
SA 2	Saldo (2) Geldfluss aus der investiven Gebarung (33 - 34)				0		
SA 3	Saldo (3) Nettofinanzierungssaldo (SA 1 + SA 2)				500		
SA 4	Saldo (4) Geldfluss aus der Finanzierungstätigkeit (35 - 36)				0		
SA 5	Saldo (5) Geldfluss aus der voranschlagswirksamen Gebarung (SA 3 + SA 4)				500		
Ansatz 52000	Umweltschutz	Voranschlag	Voranschlag	Ergebnis	Voranschlag	Voranschlag	Ergebnis
Konto		2020	2019	2018	2020	2019	2018
		Ergebnisvoranschlag			Finanzierungsvoranschlag		
Operative Gebarung							
52000 829000	Sonstige Einnahmen	700			700		
52000 861000	Kostenersatz Landschaftsabgabe	3.500			3.500		
52000 862000	Lfd.Transferzahlung von Gemein deverbände	2.000			2.000		
SU 21 / SU 31	Summe Erträge / Einzahlungen operative Gebarung	6.200			6.200		
52000 711000	Kanal-, Wasser- und Müllgebühren	1.200			1.200		
52000 728000	Entgelte an Gewerbetreibende, Eigenl.	3.500			3.500		
52000 729300	Personalkostenersatz Bauhof 03	1.000			1.000		
SU 22 / SU 32	Summe Aufwendungen / Auszahlungen operative Gebarung	5.700			5.700		
SA 0 / SA 1	(0) Nettoergebnis (21 - 22) / Saldo (1) Geldfluss aus der operativen Gebarung (31 - 32)	500			500		
SU 23	Summe Haushaltsrücklagen	0					
SA 00	Nettoergebnis nach Zuweisung und Entnahmen von Haushaltsrücklagen (SA 0 +/- SU 23)	500					
Investive Gebarung							
SU 33	Summe Einzahlungen investive Gebarung				0		
SU 34	Summe Auszahlungen investive Gebarung				0		
SA 2	Saldo (2) Geldfluss aus der investiven Gebarung (33 - 34)				0		
SA 3	Saldo (3) Nettofinanzierungssaldo (SA 1 + SA 2)				500		
Finanzierungstätigkeit							
SU 35	Summe Einzahlungen aus der Finanzierungstätigkeit				0		
SU 36	Summe Auszahlungen aus der Finanzierungstätigkeit				0		
SA 4	Saldo (4) Geldfluss aus der Finanzierungstätigkeit (35 - 36)				0		
SA 5	Saldo (5) Geldfluss aus der voranschlagswirksamen Gebarung (SA 3 + SA 4)				500		

UA 529	Sonstige Einrichtungen und Maßnahmen	Voranschlag	Voranschlag	Ergebnis	Voranschlag	Voranschlag	Ergebnis
		2020	2019	2018	2020	2019	2018
		Ergebnisvoranschlag			Finanzierungsvoranschlag		
SA 0 / SA 1	(0) Nettoergebnis (21 - 22) / Saldo (1) Geldfluss aus der operativen Gebarung (31 - 32)	-100			-100		
SA 00	Nettoergebnis nach Zuweisung und Entnahmen von Haushaltsrücklagen (SA 0 +/- SU 23)	-100					
SA 2	Saldo (2) Geldfluss aus der investiven Gebarung (33 - 34)				0		
SA 3	Saldo (3) Nettofinanzierungssaldo (SA 1 + SA 2)				-100		
SA 4	Saldo (4) Geldfluss aus der Finanzierungstätigkeit (35 - 36)				0		
SA 5	Saldo (5) Geldfluss aus der voranschlagswirksamen Gebarung (SA 3 + SA 4)				-100		
Ansatz 52900	Sonstige Einrichtungen und Maß	Voranschlag	Voranschlag	Ergebnis	Voranschlag	Voranschlag	Ergebnis
Konto		2020	2019	2018	2020	2019	2018
		Ergebnisvoranschlag			Finanzierungsvoranschlag		
Operative Gebarung							
SU 21 / SU 31	Summe Erträge / Einzahlungen operative Gebarung	0			0		
52900 728000	Aufwand Feuerbrandbeauftragter	100			100		
SU 22 / SU 32	Summe Aufwendungen / Auszahlungen operative Gebarung	100			100		
SA 0 / SA 1	(0) Nettoergebnis (21 - 22) / Saldo (1) Geldfluss aus der operativen Gebarung (31 - 32)	-100			-100		
SU 23	Summe Haushaltsrücklagen	0					
SA 00	Nettoergebnis nach Zuweisung und Entnahmen von Haushaltsrücklagen (SA 0 +/- SU 23)	-100					
Investive Gebarung							
SU 33	Summe Einzahlungen investive Gebarung				0		
SU 34	Summe Auszahlungen investive Gebarung				0		
SA 2	Saldo (2) Geldfluss aus der investiven Gebarung (33 - 34)				0		
SA 3	Saldo (3) Nettofinanzierungssaldo (SA 1 + SA 2)				-100		
Finanzierungstätigkeit							
SU 35	Summe Einzahlungen aus der Finanzierungstätigkeit				0		
SU 36	Summe Auszahlungen aus der Finanzierungstätigkeit				0		
SA 4	Saldo (4) Geldfluss aus der Finanzierungstätigkeit (35 - 36)				0		
SA 5	Saldo (5) Geldfluss aus der voranschlagswirksamen Gebarung (SA 3 + SA 4)				-100		

A 53	Rettungs- und Warndienste	Voranschlag	Voranschlag	Ergebnis	Voranschlag	Voranschlag	Ergebnis
		2020	2019	2018	2020	2019	2018
		Ergebnisvoranschlag			Finanzierungsvoranschlag		
SA 0 / SA 1	(0) Nettoergebnis (21 - 22) / Saldo (1) Geldfluss aus der operativen Gebarung (31 - 32)	-22.000			-22.000		
SA 00	Nettoergebnis nach Zuweisung und Entnahmen von Haushaltsrücklagen (SA 0 +/- SU 23)	-22.000					
SA 2	Saldo (2) Geldfluss aus der investiven Gebarung (33 - 34)				0		
SA 3	Saldo (3) Nettofinanzierungssaldo (SA 1 + SA 2)				-22.000		
SA 4	Saldo (4) Geldfluss aus der Finanzierungstätigkeit (35 - 36)				0		
SA 5	Saldo (5) Geldfluss aus der voranschlagswirksamen Gebarung (SA 3 + SA 4)				-22.000		
UA 530	Rettungsdienste	Voranschlag	Voranschlag	Ergebnis	Voranschlag	Voranschlag	Ergebnis
		2020	2019	2018	2020	2019	2018
		Ergebnisvoranschlag			Finanzierungsvoranschlag		
SA 0 / SA 1	(0) Nettoergebnis (21 - 22) / Saldo (1) Geldfluss aus der operativen Gebarung (31 - 32)	-22.000			-22.000		
SA 00	Nettoergebnis nach Zuweisung und Entnahmen von Haushaltsrücklagen (SA 0 +/- SU 23)	-22.000					
SA 2	Saldo (2) Geldfluss aus der investiven Gebarung (33 - 34)				0		
SA 3	Saldo (3) Nettofinanzierungssaldo (SA 1 + SA 2)				-22.000		
SA 4	Saldo (4) Geldfluss aus der Finanzierungstätigkeit (35 - 36)				0		
SA 5	Saldo (5) Geldfluss aus der voranschlagswirksamen Gebarung (SA 3 + SA 4)				-22.000		

Ansatz 53000 Konto	Rettungsdienste	Voranschlag 2020	Voranschlag 2019	Ergebnis 2018	Voranschlag 2020	Voranschlag 2019	Ergebnis 2018
		Ergebnisvoranschlag			Finanzierungsvoranschlag		
Operative Gebarung							
SU 21 / SU 31	Summe Erträge / Einzahlungen operative Gebarung	0			0		
53000 400000	Geringwertige Wirtschaftsgüter des Anlagevermögens	300			300		
53000 757000	Beitrag Rotes Kreuz SB	21.400			21.400		
53000 757100	Bergrettung Meldestelle St. An ton	300			300		
SU 22 / SU 32	Summe Aufwendungen / Auszahlungen operative Gebarung	22.000			22.000		
SA 0 / SA 1	(0) Nettoergebnis (21 - 22) / Saldo (1) Geldfluss aus der operativen Gebarung (31 - 32)	-22.000			-22.000		
SU 23	Summe Haushaltsrücklagen	0					
SA 00	Nettoergebnis nach Zuweisung und Entnahmen von Haushaltsrücklagen (SA 0 +/- SU 23)	-22.000					
Investive Gebarung							
SU 33	Summe Einzahlungen investive Gebarung				0		
SU 34	Summe Auszahlungen investive Gebarung				0		
SA 2	Saldo (2) Geldfluss aus der investiven Gebarung (33 - 34)				0		
SA 3	Saldo (3) Nettofinanzierungssaldo (SA 1 + SA 2)				-22.000		
Finanzierungstätigkeit							
SU 35	Summe Einzahlungen aus der Finanzierungstätigkeit				0		
SU 36	Summe Auszahlungen aus der Finanzierungstätigkeit				0		
SA 4	Saldo (4) Geldfluss aus der Finanzierungstätigkeit (35 - 36)				0		
SA 5	Saldo (5) Geldfluss aus der voranschlagswirksamen Gebarung (SA 3 + SA 4)				-22.000		
A 56	Krankenanstalten anderer Rechtsträger	Voranschlag 2020	Voranschlag 2019	Ergebnis 2018	Voranschlag 2020	Voranschlag 2019	Ergebnis 2018
		Ergebnisvoranschlag			Finanzierungsvoranschlag		
SA 0 / SA 1	(0) Nettoergebnis (21 - 22) / Saldo (1) Geldfluss aus der operativen Gebarung (31 - 32)	-277.000			-277.000		
SA 00	Nettoergebnis nach Zuweisung und Entnahmen von Haushaltsrücklagen (SA 0 +/- SU 23)	-277.000					
SA 2	Saldo (2) Geldfluss aus der investiven Gebarung (33 - 34)				0		
SA 3	Saldo (3) Nettofinanzierungssaldo (SA 1 + SA 2)				-277.000		
SA 4	Saldo (4) Geldfluss aus der Finanzierungstätigkeit (35 - 36)				0		
SA 5	Saldo (5) Geldfluss aus der voranschlagswirksamen Gebarung (SA 3 + SA 4)				-277.000		

UA 562	Sprengelbeiträge	Voranschlag 2020	Voranschlag 2019	Ergebnis 2018	Voranschlag 2020	Voranschlag 2019	Ergebnis 2018
		Ergebnisvoranschlag			Finanzierungsvoranschlag		
SA 0 / SA 1	(0) Nettoergebnis (21 - 22) / Saldo (1) Geldfluss aus der operativen Gebarung (31 - 32)	-277.000			-277.000		
SA 00	Nettoergebnis nach Zuweisung und Entnahmen von Haushaltsrücklagen (SA 0 +/- SU 23)	-277.000					
SA 2	Saldo (2) Geldfluss aus der investiven Gebarung (33 - 34)				0		
SA 3	Saldo (3) Nettofinanzierungssaldo (SA 1 + SA 2)				-277.000		
SA 4	Saldo (4) Geldfluss aus der Finanzierungstätigkeit (35 - 36)				0		
SA 5	Saldo (5) Geldfluss aus der voranschlagswirksamen Gebarung (SA 3 + SA 4)				-277.000		
Ansatz 56200	Sprengelbeiträge	Voranschlag 2020	Voranschlag 2019	Ergebnis 2018	Voranschlag 2020	Voranschlag 2019	Ergebnis 2018
Konto		Ergebnisvoranschlag			Finanzierungsvoranschlag		
Operative Gebarung							
SU 21 / SU 31	Summe Erträge / Einzahlungen operative Gebarung	0			0		
56200 752000	NÖKAS	277.000			277.000		
SU 22 / SU 32	Summe Aufwendungen / Auszahlungen operative Gebarung	277.000			277.000		
SA 0 / SA 1	(0) Nettoergebnis (21 - 22) / Saldo (1) Geldfluss aus der operativen Gebarung (31 - 32)	-277.000			-277.000		
SU 23	Summe Haushaltsrücklagen	0					
SA 00	Nettoergebnis nach Zuweisung und Entnahmen von Haushaltsrücklagen (SA 0 +/- SU 23)	-277.000					
Investive Gebarung							
SU 33	Summe Einzahlungen investive Gebarung				0		
SU 34	Summe Auszahlungen investive Gebarung				0		
SA 2	Saldo (2) Geldfluss aus der investiven Gebarung (33 - 34)				0		
SA 3	Saldo (3) Nettofinanzierungssaldo (SA 1 + SA 2)				-277.000		
Finanzierungstätigkeit							
SU 35	Summe Einzahlungen aus der Finanzierungstätigkeit				0		
SU 36	Summe Auszahlungen aus der Finanzierungstätigkeit				0		
SA 4	Saldo (4) Geldfluss aus der Finanzierungstätigkeit (35 - 36)				0		
SA 5	Saldo (5) Geldfluss aus der voranschlagswirksamen Gebarung (SA 3 + SA 4)				-277.000		

Detailnachweis der Konten

Einzelplan 6	Straßen- und Wasserbau, Verkehr (Länder und Gemeinden)	Voranschlag 2020	Voranschlag 2019	Ergebnis 2018	Voranschlag 2020	Voranschlag 2019	Ergebnis 2018
		Ergebnisvoranschlag			Finanzierungsvoranschlag		
SA 0 / SA 1	(0) Nettoergebnis (21 - 22) / Saldo (1) Geldfluss aus der operativen Gebarung (31 - 32)	-490.100			-3.400		
SA 00	Nettoergebnis nach Zuweisung und Entnahmen von Haushaltsrücklagen (SA 0 +/- SU 23)	-490.100					
SA 2	Saldo (2) Geldfluss aus der investiven Gebarung (33 - 34)				-150.000		
SA 3	Saldo (3) Nettofinanzierungssaldo (SA 1 + SA 2)				-153.400		
SA 4	Saldo (4) Geldfluss aus der Finanzierungstätigkeit (35 - 36)				133.300		
SA 5	Saldo (5) Geldfluss aus der voranschlagswirksamen Gebarung (SA 3 + SA 4)				-20.100		
A 61	Straßenbau	Voranschlag 2020	Voranschlag 2019	Ergebnis 2018	Voranschlag 2020	Voranschlag 2019	Ergebnis 2018
		Ergebnisvoranschlag			Finanzierungsvoranschlag		
SA 0 / SA 1	(0) Nettoergebnis (21 - 22) / Saldo (1) Geldfluss aus der operativen Gebarung (31 - 32)	-286.100			-600		
SA 00	Nettoergebnis nach Zuweisung und Entnahmen von Haushaltsrücklagen (SA 0 +/- SU 23)	-286.100					
SA 2	Saldo (2) Geldfluss aus der investiven Gebarung (33 - 34)				0		
SA 3	Saldo (3) Nettofinanzierungssaldo (SA 1 + SA 2)				-600		
SA 4	Saldo (4) Geldfluss aus der Finanzierungstätigkeit (35 - 36)				-11.400		
SA 5	Saldo (5) Geldfluss aus der voranschlagswirksamen Gebarung (SA 3 + SA 4)				-12.000		
UA 612	Gemeindestraßen	Voranschlag 2020	Voranschlag 2019	Ergebnis 2018	Voranschlag 2020	Voranschlag 2019	Ergebnis 2018
		Ergebnisvoranschlag			Finanzierungsvoranschlag		
SA 0 / SA 1	(0) Nettoergebnis (21 - 22) / Saldo (1) Geldfluss aus der operativen Gebarung (31 - 32)	-286.100			-600		
SA 00	Nettoergebnis nach Zuweisung und Entnahmen von Haushaltsrücklagen (SA 0 +/- SU 23)	-286.100					
SA 2	Saldo (2) Geldfluss aus der investiven Gebarung (33 - 34)				0		
SA 3	Saldo (3) Nettofinanzierungssaldo (SA 1 + SA 2)				-600		
SA 4	Saldo (4) Geldfluss aus der Finanzierungstätigkeit (35 - 36)				-11.400		
SA 5	Saldo (5) Geldfluss aus der voranschlagswirksamen Gebarung (SA 3 + SA 4)				-12.000		

Ansatz 61200 Konto	Gemeindestraßen	Voranschlag 2020	Voranschlag 2019	Ergebnis 2018	Voranschlag 2020	Voranschlag 2019	Ergebnis 2018
		Ergebnisvoranschlag			Finanzierungsvoranschlag		
Operative Gebarung							
SU 21 / SU 31	Summe Erträge / Einzahlungen operative Gebarung	0			0		
61200 650000	Kreditzinsen	600			600		
61200 680000	Planmäßige Abschreibung	285.500					
SU 22 / SU 32	Summe Aufwendungen / Auszahlungen operative Gebarung	286.100			600		
SA 0 / SA 1	(0) Nettoergebnis (21 - 22) / Saldo (1) Geldfluss aus der operativen Gebarung (31 - 32)	-286.100			-600		
SU 23	Summe Haushaltsrücklagen	0					
SA 00	Nettoergebnis nach Zuweisung und Entnahmen von Haushaltsrücklagen (SA 0 +/- SU 23)	-286.100					
Investive Gebarung							
SU 33	Summe Einzahlungen investive Gebarung				0		
SU 34	Summe Auszahlungen investive Gebarung				0		
SA 2	Saldo (2) Geldfluss aus der investiven Gebarung (33 - 34)				0		
SA 3	Saldo (3) Nettofinanzierungssaldo (SA 1 + SA 2)				-600		
Finanzierungstätigkeit							
SU 35	Summe Einzahlungen aus der Finanzierungstätigkeit				0		
61200 346100	Darlehensstilgung incl. Unterneh				11.400		
SU 36	Summe Auszahlungen aus der Finanzierungstätigkeit				11.400		
SA 4	Saldo (4) Geldfluss aus der Finanzierungstätigkeit (35 - 36)				-11.400		
SA 5	Saldo (5) Geldfluss aus der voranschlagswirksamen Gebarung (SA 3 + SA 4)				-12.000		
UA 616	Sonstige Straßen und Wege	Voranschlag 2020	Voranschlag 2019	Ergebnis 2018	Voranschlag 2020	Voranschlag 2019	Ergebnis 2018
		Ergebnisvoranschlag			Finanzierungsvoranschlag		
SA 0 / SA 1	(0) Nettoergebnis (21 - 22) / Saldo (1) Geldfluss aus der operativen Gebarung (31 - 32)	0			0		
SA 00	Nettoergebnis nach Zuweisung und Entnahmen von Haushaltsrücklagen (SA 0 +/- SU 23)	0					
SA 2	Saldo (2) Geldfluss aus der investiven Gebarung (33 - 34)				0		
SA 3	Saldo (3) Nettofinanzierungssaldo (SA 1 + SA 2)				0		
SA 4	Saldo (4) Geldfluss aus der Finanzierungstätigkeit (35 - 36)				0		
SA 5	Saldo (5) Geldfluss aus der voranschlagswirksamen Gebarung (SA 3 + SA 4)				0		

Ansatz 61600 Konto	Sonstige Straßen und Wege	Voranschlag 2020	Voranschlag 2019	Ergebnis 2018	Voranschlag 2020	Voranschlag 2019	Ergebnis 2018
		Ergebnisvoranschlag			Finanzierungsvoranschlag		
Operative Gebarung							
SU 21 / SU 31	Summe Erträge / Einzahlungen operative Gebarung	0			0		
SU 22 / SU 32	Summe Aufwendungen / Auszahlungen operative Gebarung	0			0		
SA 0 / SA 1	(0) Nettoergebnis (21 - 22) / Saldo (1) Geldfluss aus der operativen Gebarung (31 - 32)	0			0		
SU 23	Summe Haushaltsrücklagen	0					
SA 00	Nettoergebnis nach Zuweisung und Entnahmen von Haushaltsrücklagen (SA 0 +/- SU 23)	0					
Investive Gebarung							
SU 33	Summe Einzahlungen investive Gebarung				0		
SU 34	Summe Auszahlungen investive Gebarung				0		
SA 2	Saldo (2) Geldfluss aus der investiven Gebarung (33 - 34)				0		
SA 3	Saldo (3) Nettofinanzierungssaldo (SA 1 + SA 2)				0		
Finanzierungstätigkeit							
SU 35	Summe Einzahlungen aus der Finanzierungstätigkeit				0		
SU 36	Summe Auszahlungen aus der Finanzierungstätigkeit				0		
SA 4	Saldo (4) Geldfluss aus der Finanzierungstätigkeit (35 - 36)				0		
SA 5	Saldo (5) Geldfluss aus der voranschlagswirksamen Gebarung (SA 3 + SA 4)				0		
A 62	Allgemeiner Wasserbau	Voranschlag 2020	Voranschlag 2019	Ergebnis 2018	Voranschlag 2020	Voranschlag 2019	Ergebnis 2018
		Ergebnisvoranschlag			Finanzierungsvoranschlag		
SA 0 / SA 1	(0) Nettoergebnis (21 - 22) / Saldo (1) Geldfluss aus der operativen Gebarung (31 - 32)	0			0		
SA 00	Nettoergebnis nach Zuweisung und Entnahmen von Haushaltsrücklagen (SA 0 +/- SU 23)	0					
SA 2	Saldo (2) Geldfluss aus der investiven Gebarung (33 - 34)				0		
SA 3	Saldo (3) Nettofinanzierungssaldo (SA 1 + SA 2)				0		
SA 4	Saldo (4) Geldfluss aus der Finanzierungstätigkeit (35 - 36)				0		
SA 5	Saldo (5) Geldfluss aus der voranschlagswirksamen Gebarung (SA 3 + SA 4)				0		

UA 620	Förderung der Wasserversorgung	Voranschlag	Voranschlag	Ergebnis	Voranschlag	Voranschlag	Ergebnis
		2020	2019	2018	2020	2019	2018
		Ergebnisvoranschlag			Finanzierungsvoranschlag		
SA 0 / SA 1	(0) Nettoergebnis (21 - 22) / Saldo (1) Geldfluss aus der operativen Gebarung (31 - 32)	0			0		
SA 00	Nettoergebnis nach Zuweisung und Entnahmen von Haushaltsrücklagen (SA 0 +/- SU 23)	0					
SA 2	Saldo (2) Geldfluss aus der investiven Gebarung (33 - 34)				0		
SA 3	Saldo (3) Nettofinanzierungssaldo (SA 1 + SA 2)				0		
SA 4	Saldo (4) Geldfluss aus der Finanzierungstätigkeit (35 - 36)				0		
SA 5	Saldo (5) Geldfluss aus der voranschlagswirksamen Gebarung (SA 3 + SA 4)				0		
Ansatz 62000 Konto	Förderung der Wasserversorgung	Voranschlag	Voranschlag	Ergebnis	Voranschlag	Voranschlag	Ergebnis
		2020	2019	2018	2020	2019	2018
		Ergebnisvoranschlag			Finanzierungsvoranschlag		
Operative Gebarung							
SU 21 / SU 31	Summe Erträge / Einzahlungen operative Gebarung	0			0		
SU 22 / SU 32	Summe Aufwendungen / Auszahlungen operative Gebarung	0			0		
SA 0 / SA 1	(0) Nettoergebnis (21 - 22) / Saldo (1) Geldfluss aus der operativen Gebarung (31 - 32)	0			0		
SU 23	Summe Haushaltsrücklagen	0					
SA 00	Nettoergebnis nach Zuweisung und Entnahmen von Haushaltsrücklagen (SA 0 +/- SU 23)	0					
Investive Gebarung							
SU 33	Summe Einzahlungen investive Gebarung				0		
SU 34	Summe Auszahlungen investive Gebarung				0		
SA 2	Saldo (2) Geldfluss aus der investiven Gebarung (33 - 34)				0		
SA 3	Saldo (3) Nettofinanzierungssaldo (SA 1 + SA 2)				0		
Finanzierungstätigkeit							
SU 35	Summe Einzahlungen aus der Finanzierungstätigkeit				0		
SU 36	Summe Auszahlungen aus der Finanzierungstätigkeit				0		
SA 4	Saldo (4) Geldfluss aus der Finanzierungstätigkeit (35 - 36)				0		
SA 5	Saldo (5) Geldfluss aus der voranschlagswirksamen Gebarung (SA 3 + SA 4)				0		

A 63	Schutzwasserbau	Voranschlag	Voranschlag	Ergebnis	Voranschlag	Voranschlag	Ergebnis
		2020	2019	2018	2020	2019	2018
		Ergebnisvoranschlag			Finanzierungsvoranschlag		
SA 0 / SA 1	(0) Nettoergebnis (21 - 22) / Saldo (1) Geldfluss aus der operativen Gebarung (31 - 32)	0			0		
SA 00	Nettoergebnis nach Zuweisung und Entnahmen von Haushaltsrücklagen (SA 0 +/- SU 23)	0					
SA 2	Saldo (2) Geldfluss aus der investiven Gebarung (33 - 34)				0		
SA 3	Saldo (3) Nettofinanzierungssaldo (SA 1 + SA 2)				0		
SA 4	Saldo (4) Geldfluss aus der Finanzierungstätigkeit (35 - 36)				0		
SA 5	Saldo (5) Geldfluss aus der voranschlagswirksamen Gebarung (SA 3 + SA 4)				0		
		Ergebnisvoranschlag			Finanzierungsvoranschlag		
UA 631	Konkurrenzgewässer	Voranschlag	Voranschlag	Ergebnis	Voranschlag	Voranschlag	Ergebnis
		2020	2019	2018	2020	2019	2018
		Ergebnisvoranschlag			Finanzierungsvoranschlag		
SA 0 / SA 1	(0) Nettoergebnis (21 - 22) / Saldo (1) Geldfluss aus der operativen Gebarung (31 - 32)	0			0		
SA 00	Nettoergebnis nach Zuweisung und Entnahmen von Haushaltsrücklagen (SA 0 +/- SU 23)	0					
SA 2	Saldo (2) Geldfluss aus der investiven Gebarung (33 - 34)				0		
SA 3	Saldo (3) Nettofinanzierungssaldo (SA 1 + SA 2)				0		
SA 4	Saldo (4) Geldfluss aus der Finanzierungstätigkeit (35 - 36)				0		
SA 5	Saldo (5) Geldfluss aus der voranschlagswirksamen Gebarung (SA 3 + SA 4)				0		

Ansatz 63100	Konkurrenzwässer	Voranschlag	Voranschlag	Ergebnis	Voranschlag	Voranschlag	Ergebnis
		2020	2019	2018	2020	2019	2018
Konto		Ergebnisvoranschlag			Finanzierungsvoranschlag		
Operative Gebarung							
SU 21 / SU 31	Summe Erträge / Einzahlungen operative Gebarung	0			0		
SU 22 / SU 32	Summe Aufwendungen / Auszahlungen operative Gebarung	0			0		
SA 0 / SA 1	(0) Nettoergebnis (21 - 22) / Saldo (1) Geldfluss aus der operativen Gebarung (31 - 32)	0			0		
SU 23	Summe Haushaltsrücklagen	0					
SA 00	Nettoergebnis nach Zuweisung und Entnahmen von Haushaltsrücklagen (SA 0 +/- SU 23)	0					
Investive Gebarung							
SU 33	Summe Einzahlungen investive Gebarung				0		
SU 34	Summe Auszahlungen investive Gebarung				0		
SA 2	Saldo (2) Geldfluss aus der investiven Gebarung (33 - 34)				0		
SA 3	Saldo (3) Nettofinanzierungssaldo (SA 1 + SA 2)				0		
Finanzierungstätigkeit							
SU 35	Summe Einzahlungen aus der Finanzierungstätigkeit				0		
SU 36	Summe Auszahlungen aus der Finanzierungstätigkeit				0		
SA 4	Saldo (4) Geldfluss aus der Finanzierungstätigkeit (35 - 36)				0		
SA 5	Saldo (5) Geldfluss aus der voranschlagswirksamen Gebarung (SA 3 + SA 4)				0		
UA 632 Wasserwehre und Schleusen							
		Voranschlag	Voranschlag	Ergebnis	Voranschlag	Voranschlag	Ergebnis
		2020	2019	2018	2020	2019	2018
		Ergebnisvoranschlag			Finanzierungsvoranschlag		
SA 0 / SA 1	(0) Nettoergebnis (21 - 22) / Saldo (1) Geldfluss aus der operativen Gebarung (31 - 32)	0			0		
SA 00	Nettoergebnis nach Zuweisung und Entnahmen von Haushaltsrücklagen (SA 0 +/- SU 23)	0					
SA 2	Saldo (2) Geldfluss aus der investiven Gebarung (33 - 34)				0		
SA 3	Saldo (3) Nettofinanzierungssaldo (SA 1 + SA 2)				0		
SA 4	Saldo (4) Geldfluss aus der Finanzierungstätigkeit (35 - 36)				0		
SA 5	Saldo (5) Geldfluss aus der voranschlagswirksamen Gebarung (SA 3 + SA 4)				0		

Ansatz 63200 Konto	Wasserwehre und Schleusen	Voranschlag 2020	Voranschlag 2019	Ergebnis 2018	Voranschlag 2020	Voranschlag 2019	Ergebnis 2018
		Ergebnisvoranschlag			Finanzierungsvoranschlag		
Operative Gebarung							
SU 21 / SU 31	Summe Erträge / Einzahlungen operative Gebarung	0			0		
SU 22 / SU 32	Summe Aufwendungen / Auszahlungen operative Gebarung	0			0		
SA 0 / SA 1	(0) Nettoergebnis (21 - 22) / Saldo (1) Geldfluss aus der operativen Gebarung (31 - 32)	0			0		
SU 23	Summe Haushaltsrücklagen	0					
SA 00	Nettoergebnis nach Zuweisung und Entnahmen von Haushaltsrücklagen (SA 0 +/- SU 23)	0					
Investive Gebarung							
SU 33	Summe Einzahlungen investive Gebarung				0		
SU 34	Summe Auszahlungen investive Gebarung				0		
SA 2	Saldo (2) Geldfluss aus der investiven Gebarung (33 - 34)				0		
SA 3	Saldo (3) Nettofinanzierungssaldo (SA 1 + SA 2)				0		
Finanzierungstätigkeit							
SU 35	Summe Einzahlungen aus der Finanzierungstätigkeit				0		
SU 36	Summe Auszahlungen aus der Finanzierungstätigkeit				0		
SA 4	Saldo (4) Geldfluss aus der Finanzierungstätigkeit (35 - 36)				0		
SA 5	Saldo (5) Geldfluss aus der voranschlagswirksamen Gebarung (SA 3 + SA 4)				0		
UA 633	Wildbachverbauung	Voranschlag 2020	Voranschlag 2019	Ergebnis 2018	Voranschlag 2020	Voranschlag 2019	Ergebnis 2018
		Ergebnisvoranschlag			Finanzierungsvoranschlag		
SA 0 / SA 1	(0) Nettoergebnis (21 - 22) / Saldo (1) Geldfluss aus der operativen Gebarung (31 - 32)	0			0		
SA 00	Nettoergebnis nach Zuweisung und Entnahmen von Haushaltsrücklagen (SA 0 +/- SU 23)	0					
SA 2	Saldo (2) Geldfluss aus der investiven Gebarung (33 - 34)				0		
SA 3	Saldo (3) Nettofinanzierungssaldo (SA 1 + SA 2)				0		
SA 4	Saldo (4) Geldfluss aus der Finanzierungstätigkeit (35 - 36)				0		
SA 5	Saldo (5) Geldfluss aus der voranschlagswirksamen Gebarung (SA 3 + SA 4)				0		

Ansatz 63300 Konto	Wildbachverbauung	Voranschlag 2020	Voranschlag 2019	Ergebnis 2018	Voranschlag 2020	Voranschlag 2019	Ergebnis 2018
		Ergebnisvoranschlag			Finanzierungsvoranschlag		
Operative Gebarung							
SU 21 / SU 31	Summe Erträge / Einzahlungen operative Gebarung	0			0		
SU 22 / SU 32	Summe Aufwendungen / Auszahlungen operative Gebarung	0			0		
SA 0 / SA 1	(0) Nettoergebnis (21 - 22) / Saldo (1) Geldfluss aus der operativen Gebarung (31 - 32)	0			0		
SU 23	Summe Haushaltsrücklagen	0					
SA 00	Nettoergebnis nach Zuweisung und Entnahmen von Haushaltsrücklagen (SA 0 +/- SU 23)	0					
Investive Gebarung							
SU 33	Summe Einzahlungen investive Gebarung				0		
SU 34	Summe Auszahlungen investive Gebarung				0		
SA 2	Saldo (2) Geldfluss aus der investiven Gebarung (33 - 34)				0		
SA 3	Saldo (3) Nettofinanzierungssaldo (SA 1 + SA 2)				0		
Finanzierungstätigkeit							
SU 35	Summe Einzahlungen aus der Finanzierungstätigkeit				0		
SU 36	Summe Auszahlungen aus der Finanzierungstätigkeit				0		
SA 4	Saldo (4) Geldfluss aus der Finanzierungstätigkeit (35 - 36)				0		
SA 5	Saldo (5) Geldfluss aus der voranschlagswirksamen Gebarung (SA 3 + SA 4)				0		
A 64	Straßenverkehr	Voranschlag 2020	Voranschlag 2019	Ergebnis 2018	Voranschlag 2020	Voranschlag 2019	Ergebnis 2018
		Ergebnisvoranschlag			Finanzierungsvoranschlag		
SA 0 / SA 1	(0) Nettoergebnis (21 - 22) / Saldo (1) Geldfluss aus der operativen Gebarung (31 - 32)	-2.000			-800		
SA 00	Nettoergebnis nach Zuweisung und Entnahmen von Haushaltsrücklagen (SA 0 +/- SU 23)	-2.000					
SA 2	Saldo (2) Geldfluss aus der investiven Gebarung (33 - 34)				0		
SA 3	Saldo (3) Nettofinanzierungssaldo (SA 1 + SA 2)				-800		
SA 4	Saldo (4) Geldfluss aus der Finanzierungstätigkeit (35 - 36)				0		
SA 5	Saldo (5) Geldfluss aus der voranschlagswirksamen Gebarung (SA 3 + SA 4)				-800		

UA 640	Einrichtungen und Maßnahmen nach der Straßenverkehrsordnung	Voranschlag 2020	Voranschlag 2019	Ergebnis 2018	Voranschlag 2020	Voranschlag 2019	Ergebnis 2018
		Ergebnisvoranschlag			Finanzierungsvoranschlag		
SA 0 / SA 1	(0) Nettoergebnis (21 - 22) / Saldo (1) Geldfluss aus der operativen Gebarung (31 - 32)	-1.800			-600		
SA 00	Nettoergebnis nach Zuweisung und Entnahmen von Haushaltsrücklagen (SA 0 +/- SU 23)	-1.800					
SA 2	Saldo (2) Geldfluss aus der investiven Gebarung (33 - 34)				0		
SA 3	Saldo (3) Nettofinanzierungssaldo (SA 1 + SA 2)				-600		
SA 4	Saldo (4) Geldfluss aus der Finanzierungstätigkeit (35 - 36)				0		
SA 5	Saldo (5) Geldfluss aus der voranschlagswirksamen Gebarung (SA 3 + SA 4)				-600		
Ansatz 64000	Einrichtungen und Maßnahmen na	Voranschlag 2020	Voranschlag 2019	Ergebnis 2018	Voranschlag 2020	Voranschlag 2019	Ergebnis 2018
Konto		Ergebnisvoranschlag			Finanzierungsvoranschlag		
Operative Gebarung							
64000 868000	Strafen	100			100		
SU 21 / SU 31	Summe Erträge / Einzahlungen operative Gebarung	100			100		
64000 400000	Verkehrszeichen	200			200		
64000 680000	Planmäßige Abschreibung	1.200					
64000 729300	Personalkostenersatz Bauhof 03	500			500		
SU 22 / SU 32	Summe Aufwendungen / Auszahlungen operative Gebarung	1.900			700		
SA 0 / SA 1	(0) Nettoergebnis (21 - 22) / Saldo (1) Geldfluss aus der operativen Gebarung (31 - 32)	-1.800			-600		
SU 23	Summe Haushaltsrücklagen	0					
SA 00	Nettoergebnis nach Zuweisung und Entnahmen von Haushaltsrücklagen (SA 0 +/- SU 23)	-1.800					
Investive Gebarung							
SU 33	Summe Einzahlungen investive Gebarung				0		
SU 34	Summe Auszahlungen investive Gebarung				0		
SA 2	Saldo (2) Geldfluss aus der investiven Gebarung (33 - 34)				0		
SA 3	Saldo (3) Nettofinanzierungssaldo (SA 1 + SA 2)				-600		
Finanzierungstätigkeit							
SU 35	Summe Einzahlungen aus der Finanzierungstätigkeit				0		
SU 36	Summe Auszahlungen aus der Finanzierungstätigkeit				0		
SA 4	Saldo (4) Geldfluss aus der Finanzierungstätigkeit (35 - 36)				0		
SA 5	Saldo (5) Geldfluss aus der voranschlagswirksamen Gebarung (SA 3 + SA 4)				-600		

UA 649	Sonstige Einrichtungen und Maßnahmen	Voranschlag 2020	Voranschlag 2019	Ergebnis 2018	Voranschlag 2020	Voranschlag 2019	Ergebnis 2018
		Ergebnisvoranschlag			Finanzierungsvoranschlag		
SA 0 / SA 1	(0) Nettoergebnis (21 - 22) / Saldo (1) Geldfluss aus der operativen Gebarung (31 - 32)	-200			-200		
SA 00	Nettoergebnis nach Zuweisung und Entnahmen von Haushaltsrücklagen (SA 0 +/- SU 23)	-200					
SA 2	Saldo (2) Geldfluss aus der investiven Gebarung (33 - 34)				0		
SA 3	Saldo (3) Nettofinanzierungssaldo (SA 1 + SA 2)				-200		
SA 4	Saldo (4) Geldfluss aus der Finanzierungstätigkeit (35 - 36)				0		
SA 5	Saldo (5) Geldfluss aus der voranschlagswirksamen Gebarung (SA 3 + SA 4)				-200		
Ansatz 64900	Sonstige Einrichtungen und Maß	Voranschlag 2020	Voranschlag 2019	Ergebnis 2018	Voranschlag 2020	Voranschlag 2019	Ergebnis 2018
Konto		Ergebnisvoranschlag			Finanzierungsvoranschlag		
Operative Gebarung							
SU 21 / SU 31	Summe Erträge / Einzahlungen operative Gebarung	0			0		
64900 454000	Reinigungsmittel	100			100		
64900 614000	Instandhaltung von Buswartehäuschen	100			100		
SU 22 / SU 32	Summe Aufwendungen / Auszahlungen operative Gebarung	200			200		
SA 0 / SA 1	(0) Nettoergebnis (21 - 22) / Saldo (1) Geldfluss aus der operativen Gebarung (31 - 32)	-200			-200		
SU 23	Summe Haushaltsrücklagen	0					
SA 00	Nettoergebnis nach Zuweisung und Entnahmen von Haushaltsrücklagen (SA 0 +/- SU 23)	-200					
Investive Gebarung							
SU 33	Summe Einzahlungen investive Gebarung				0		
SU 34	Summe Auszahlungen investive Gebarung				0		
SA 2	Saldo (2) Geldfluss aus der investiven Gebarung (33 - 34)				0		
SA 3	Saldo (3) Nettofinanzierungssaldo (SA 1 + SA 2)				-200		
Finanzierungstätigkeit							
SU 35	Summe Einzahlungen aus der Finanzierungstätigkeit				0		
SU 36	Summe Auszahlungen aus der Finanzierungstätigkeit				0		
SA 4	Saldo (4) Geldfluss aus der Finanzierungstätigkeit (35 - 36)				0		
SA 5	Saldo (5) Geldfluss aus der voranschlagswirksamen Gebarung (SA 3 + SA 4)				-200		

A 65	Schienenverkehr	Voranschlag	Voranschlag	Ergebnis	Voranschlag	Voranschlag	Ergebnis
		2020	2019	2018	2020	2019	2018
		Ergebnisvoranschlag			Finanzierungsvoranschlag		
SA 0 / SA 1	(0) Nettoergebnis (21 - 22) / Saldo (1) Geldfluss aus der operativen Gebarung (31 - 32)	-202.000			-2.000		
SA 00	Nettoergebnis nach Zuweisung und Entnahmen von Haushaltsrücklagen (SA 0 +/- SU 23)	-202.000					
SA 2	Saldo (2) Geldfluss aus der investiven Gebarung (33 - 34)				-150.000		
SA 3	Saldo (3) Nettofinanzierungssaldo (SA 1 + SA 2)				-152.000		
SA 4	Saldo (4) Geldfluss aus der Finanzierungstätigkeit (35 - 36)				144.700		
SA 5	Saldo (5) Geldfluss aus der voranschlagswirksamen Gebarung (SA 3 + SA 4)				-7.300		
UA 650	Eisenbahnen	Voranschlag	Voranschlag	Ergebnis	Voranschlag	Voranschlag	Ergebnis
		2020	2019	2018	2020	2019	2018
		Ergebnisvoranschlag			Finanzierungsvoranschlag		
SA 0 / SA 1	(0) Nettoergebnis (21 - 22) / Saldo (1) Geldfluss aus der operativen Gebarung (31 - 32)	-500			-500		
SA 00	Nettoergebnis nach Zuweisung und Entnahmen von Haushaltsrücklagen (SA 0 +/- SU 23)	-500					
SA 2	Saldo (2) Geldfluss aus der investiven Gebarung (33 - 34)				0		
SA 3	Saldo (3) Nettofinanzierungssaldo (SA 1 + SA 2)				-500		
SA 4	Saldo (4) Geldfluss aus der Finanzierungstätigkeit (35 - 36)				0		
SA 5	Saldo (5) Geldfluss aus der voranschlagswirksamen Gebarung (SA 3 + SA 4)				-500		

Ansatz 65000 Konto	Schienenverkehr	Voranschlag 2020	Voranschlag 2019	Ergebnis 2018	Voranschlag 2020	Voranschlag 2019	Ergebnis 2018
		Ergebnisvoranschlag			Finanzierungsvoranschlag		
Operative Gebarung							
SU 21 / SU 31	Summe Erträge / Einzahlungen operative Gebarung	0			0		
65000 454000	Reinigungsmittel	200			200		
65000 614000	Instandhaltung von Gebäuden	100			100		
65000 728000	Entgelte für sonstige Leistungen	100			100		
65000 729300	Personalkostensersatz Bauhof 03	100			100		
SU 22 / SU 32	Summe Aufwendungen / Auszahlungen operative Gebarung	500			500		
SA 0 / SA 1	(0) Nettoergebnis (21 - 22) / Saldo (1) Geldfluss aus der operativen Gebarung (31 - 32)	-500			-500		
SU 23	Summe Haushaltsrücklagen	0					
SA 00	Nettoergebnis nach Zuweisung und Entnahmen von Haushaltsrücklagen (SA 0 +/- SU 23)	-500					
Investive Gebarung							
SU 33	Summe Einzahlungen investive Gebarung				0		
SU 34	Summe Auszahlungen investive Gebarung				0		
SA 2	Saldo (2) Geldfluss aus der investiven Gebarung (33 - 34)				0		
SA 3	Saldo (3) Nettofinanzierungssaldo (SA 1 + SA 2)				-500		
Finanzierungstätigkeit							
SU 35	Summe Einzahlungen aus der Finanzierungstätigkeit				0		
SU 36	Summe Auszahlungen aus der Finanzierungstätigkeit				0		
SA 4	Saldo (4) Geldfluss aus der Finanzierungstätigkeit (35 - 36)				0		
SA 5	Saldo (5) Geldfluss aus der voranschlagswirksamen Gebarung (SA 3 + SA 4)				-500		
UA 651	Sonstige Schienenwege	Voranschlag 2020	Voranschlag 2019	Ergebnis 2018	Voranschlag 2020	Voranschlag 2019	Ergebnis 2018
		Ergebnisvoranschlag			Finanzierungsvoranschlag		
SA 0 / SA 1	(0) Nettoergebnis (21 - 22) / Saldo (1) Geldfluss aus der operativen Gebarung (31 - 32)	-201.500			-1.500		
SA 00	Nettoergebnis nach Zuweisung und Entnahmen von Haushaltsrücklagen (SA 0 +/- SU 23)	-201.500					
SA 2	Saldo (2) Geldfluss aus der investiven Gebarung (33 - 34)				-150.000		
SA 3	Saldo (3) Nettofinanzierungssaldo (SA 1 + SA 2)				-151.500		
SA 4	Saldo (4) Geldfluss aus der Finanzierungstätigkeit (35 - 36)				144.700		
SA 5	Saldo (5) Geldfluss aus der voranschlagswirksamen Gebarung (SA 3 + SA 4)				-6.800		

Ansatz 65100 Konto	Sonstige Schienenwege	Voranschlag	Voranschlag	Ergebnis	Voranschlag	Voranschlag	Ergebnis
		2020	2019	2018	2020	2019	2018
		Ergebnisvoranschlag			Finanzierungsvoranschlag		
Operative Gebarung							
SU 21 / SU 31	Summe Erträge / Einzahlungen operative Gebarung	0			0		
65100 650000	Zinsen	1.500			1.500		
65100 774000	Kosten NÖVOG	200.000					
65100 774000	Kapitaltransfers an sonstige Träger des öffentlichen Rechts	200.000					
SU 22 / SU 32	Summe Aufwendungen / Auszahlungen operative Gebarung	201.500			1.500		
SA 0 / SA 1	(0) Nettoergebnis (21 - 22) / Saldo (1) Geldfluss aus der operativen Gebarung (31 - 32)	-201.500			-1.500		
SU 23	Summe Haushaltsrücklagen	0					
SA 00	Nettoergebnis nach Zuweisung und Entnahmen von Haushaltsrücklagen (SA 0 +/- SU 23)	-201.500					
Investive Gebarung							
65100 301000	Kapitaltransfers von Ländern, Landesfonds und Landeskammern				50.000		
SU 33	Summe Einzahlungen investive Gebarung				50.000		
65100 774000	Kosten NÖVOG				200.000		
65100 774000	Kapitaltransfers an sonstige Träger des öffentlichen Rechts				200.000		
SU 34	Summe Auszahlungen investive Gebarung				200.000		
SA 2	Saldo (2) Geldfluss aus der investiven Gebarung (33 - 34)				-150.000		
SA 3	Saldo (3) Nettofinanzierungssaldo (SA 1 + SA 2)				-151.500		
Finanzierungstätigkeit							
65100 346100	Darlehenszuzählung				150.000		
SU 35	Summe Einzahlungen aus der Finanzierungstätigkeit				150.000		
65100 346100	Darlehenstilgung				5.300		
SU 36	Summe Auszahlungen aus der Finanzierungstätigkeit				5.300		
SA 4	Saldo (4) Geldfluss aus der Finanzierungstätigkeit (35 - 36)				144.700		
SA 5	Saldo (5) Geldfluss aus der voranschlagswirksamen Gebarung (SA 3 + SA 4)				-6.800		
A 69	Verkehr, Sonstiges	Voranschlag	Voranschlag	Ergebnis	Voranschlag	Voranschlag	Ergebnis
		2020	2019	2018	2020	2019	2018
		Ergebnisvoranschlag			Finanzierungsvoranschlag		
SA 0 / SA 1	(0) Nettoergebnis (21 - 22) / Saldo (1) Geldfluss aus der operativen Gebarung (31 - 32)	0			0		
SA 00	Nettoergebnis nach Zuweisung und Entnahmen von Haushaltsrücklagen (SA 0 +/- SU 23)	0					
SA 2	Saldo (2) Geldfluss aus der investiven Gebarung (33 - 34)				0		
SA 3	Saldo (3) Nettofinanzierungssaldo (SA 1 + SA 2)				0		
SA 4	Saldo (4) Geldfluss aus der Finanzierungstätigkeit (35 - 36)				0		
SA 5	Saldo (5) Geldfluss aus der voranschlagswirksamen Gebarung (SA 3 + SA 4)				0		

UA 690	Verkehr, Sonstiges	Voranschlag 2020	Voranschlag 2019	Ergebnis 2018	Voranschlag 2020	Voranschlag 2019	Ergebnis 2018
		Ergebnisvoranschlag			Finanzierungsvoranschlag		
SA 0 / SA 1	(0) Nettoergebnis (21 - 22) / Saldo (1) Geldfluss aus der operativen Gebarung (31 - 32)	0			0		
SA 00	Nettoergebnis nach Zuweisung und Entnahmen von Haushaltsrücklagen (SA 0 +/- SU 23)	0					
SA 2	Saldo (2) Geldfluss aus der investiven Gebarung (33 - 34)				0		
SA 3	Saldo (3) Nettofinanzierungssaldo (SA 1 + SA 2)				0		
SA 4	Saldo (4) Geldfluss aus der Finanzierungstätigkeit (35 - 36)				0		
SA 5	Saldo (5) Geldfluss aus der voranschlagswirksamen Gebarung (SA 3 + SA 4)				0		
Ansatz 69000	Verkehr	Voranschlag 2020	Voranschlag 2019	Ergebnis 2018	Voranschlag 2020	Voranschlag 2019	Ergebnis 2018
Konto		Ergebnisvoranschlag			Finanzierungsvoranschlag		
Operative Gebarung							
SU 21 / SU 31	Summe Erträge / Einzahlungen operative Gebarung	0			0		
SU 22 / SU 32	Summe Aufwendungen / Auszahlungen operative Gebarung	0			0		
SA 0 / SA 1	(0) Nettoergebnis (21 - 22) / Saldo (1) Geldfluss aus der operativen Gebarung (31 - 32)	0			0		
SU 23	Summe Haushaltsrücklagen	0					
SA 00	Nettoergebnis nach Zuweisung und Entnahmen von Haushaltsrücklagen (SA 0 +/- SU 23)	0					
Investive Gebarung							
SU 33	Summe Einzahlungen investive Gebarung				0		
SU 34	Summe Auszahlungen investive Gebarung				0		
SA 2	Saldo (2) Geldfluss aus der investiven Gebarung (33 - 34)				0		
SA 3	Saldo (3) Nettofinanzierungssaldo (SA 1 + SA 2)				0		
Finanzierungstätigkeit							
SU 35	Summe Einzahlungen aus der Finanzierungstätigkeit				0		
SU 36	Summe Auszahlungen aus der Finanzierungstätigkeit				0		
SA 4	Saldo (4) Geldfluss aus der Finanzierungstätigkeit (35 - 36)				0		
SA 5	Saldo (5) Geldfluss aus der voranschlagswirksamen Gebarung (SA 3 + SA 4)				0		

Detailnachweis der Konten

Einzelplan 7	Wirtschaftsförderung (Länder und Gemeinden)	Voranschlag	Voranschlag	Ergebnis	Voranschlag	Voranschlag	Ergebnis
		2020	2019	2018	2020	2019	2018
		Ergebnisvoranschlag			Finanzierungsvoranschlag		
SA 0 / SA 1	(0) Nettoergebnis (21 - 22) / Saldo (1) Geldfluss aus der operativen Gebarung (31 - 32)	-57.700			92.300		
SA 00	Nettoergebnis nach Zuweisung und Entnahmen von Haushaltsrücklagen (SA 0 +/- SU 23)	-57.700					
SA 2	Saldo (2) Geldfluss aus der investiven Gebarung (33 - 34)				-150.000		
SA 3	Saldo (3) Nettofinanzierungssaldo (SA 1 + SA 2)				-57.700		
SA 4	Saldo (4) Geldfluss aus der Finanzierungstätigkeit (35 - 36)				0		
SA 5	Saldo (5) Geldfluss aus der voranschlagswirksamen Gebarung (SA 3 + SA 4)				-57.700		
A 71	Grundlagenverbesserung in der Land- und Forstwirtschaft	Voranschlag	Voranschlag	Ergebnis	Voranschlag	Voranschlag	Ergebnis
		2020	2019	2018	2020	2019	2018
		Ergebnisvoranschlag			Finanzierungsvoranschlag		
SA 0 / SA 1	(0) Nettoergebnis (21 - 22) / Saldo (1) Geldfluss aus der operativen Gebarung (31 - 32)	-10.000			-10.000		
SA 00	Nettoergebnis nach Zuweisung und Entnahmen von Haushaltsrücklagen (SA 0 +/- SU 23)	-10.000					
SA 2	Saldo (2) Geldfluss aus der investiven Gebarung (33 - 34)				0		
SA 3	Saldo (3) Nettofinanzierungssaldo (SA 1 + SA 2)				-10.000		
SA 4	Saldo (4) Geldfluss aus der Finanzierungstätigkeit (35 - 36)				0		
SA 5	Saldo (5) Geldfluss aus der voranschlagswirksamen Gebarung (SA 3 + SA 4)				-10.000		
UA 710	Land- und forstwirtschaftlicher Wegebau	Voranschlag	Voranschlag	Ergebnis	Voranschlag	Voranschlag	Ergebnis
		2020	2019	2018	2020	2019	2018
		Ergebnisvoranschlag			Finanzierungsvoranschlag		
SA 0 / SA 1	(0) Nettoergebnis (21 - 22) / Saldo (1) Geldfluss aus der operativen Gebarung (31 - 32)	-10.000			-10.000		
SA 00	Nettoergebnis nach Zuweisung und Entnahmen von Haushaltsrücklagen (SA 0 +/- SU 23)	-10.000					
SA 2	Saldo (2) Geldfluss aus der investiven Gebarung (33 - 34)				0		
SA 3	Saldo (3) Nettofinanzierungssaldo (SA 1 + SA 2)				-10.000		
SA 4	Saldo (4) Geldfluss aus der Finanzierungstätigkeit (35 - 36)				0		
SA 5	Saldo (5) Geldfluss aus der voranschlagswirksamen Gebarung (SA 3 + SA 4)				-10.000		

Ansatz 71000 Konto	Land und Forstwirtschaftlicher	Voranschlag 2020	Voranschlag 2019	Ergebnis 2018	Voranschlag 2020	Voranschlag 2019	Ergebnis 2018
		Ergebnisvoranschlag			Finanzierungsvoranschlag		
Operative Gebarung							
71000 871000	Beitrag des Landes Abt. ST8	7.500			7.500		
71000 871100	Beitrag des Landes Abt. Gemein	7.500			7.500		
SU 21 / SU 31	Summe Erträge / Einzahlungen operative Gebarung	15.000			15.000		
71000 611000	Instandhaltung von Straßenbaut en	25.000			25.000		
SU 22 / SU 32	Summe Aufwendungen / Auszahlungen operative Gebarung	25.000			25.000		
SA 0 / SA 1	(0) Nettoergebnis (21 - 22) / Saldo (1) Geldfluss aus der operativen Gebarung (31 - 32)	-10.000			-10.000		
SU 23	Summe Haushaltsrücklagen	0					
SA 00	Nettoergebnis nach Zuweisung und Entnahmen von Haushaltsrücklagen (SA 0 +/- SU 23)	-10.000					
Investive Gebarung							
SU 33	Summe Einzahlungen investive Gebarung				0		
SU 34	Summe Auszahlungen investive Gebarung				0		
SA 2	Saldo (2) Geldfluss aus der investiven Gebarung (33 - 34)				0		
SA 3	Saldo (3) Nettofinanzierungssaldo (SA 1 + SA 2)				-10.000		
Finanzierungstätigkeit							
SU 35	Summe Einzahlungen aus der Finanzierungstätigkeit				0		
SU 36	Summe Auszahlungen aus der Finanzierungstätigkeit				0		
SA 4	Saldo (4) Geldfluss aus der Finanzierungstätigkeit (35 - 36)				0		
SA 5	Saldo (5) Geldfluss aus der voranschlagswirksamen Gebarung (SA 3 + SA 4)				-10.000		
UA 711	Landwirtschaftlicher Wasserbau	Voranschlag 2020	Voranschlag 2019	Ergebnis 2018	Voranschlag 2020	Voranschlag 2019	Ergebnis 2018
		Ergebnisvoranschlag			Finanzierungsvoranschlag		
SA 0 / SA 1	(0) Nettoergebnis (21 - 22) / Saldo (1) Geldfluss aus der operativen Gebarung (31 - 32)	0			0		
SA 00	Nettoergebnis nach Zuweisung und Entnahmen von Haushaltsrücklagen (SA 0 +/- SU 23)	0					
SA 2	Saldo (2) Geldfluss aus der investiven Gebarung (33 - 34)				0		
SA 3	Saldo (3) Nettofinanzierungssaldo (SA 1 + SA 2)				0		
SA 4	Saldo (4) Geldfluss aus der Finanzierungstätigkeit (35 - 36)				0		
SA 5	Saldo (5) Geldfluss aus der voranschlagswirksamen Gebarung (SA 3 + SA 4)				0		

Ansatz 71100 Konto	Landwirtschaftlicher Wasserbau	Voranschlag 2020	Voranschlag 2019	Ergebnis 2018	Voranschlag 2020	Voranschlag 2019	Ergebnis 2018
		Ergebnisvoranschlag			Finanzierungsvoranschlag		
Operative Gebarung							
SU 21 / SU 31	Summe Erträge / Einzahlungen operative Gebarung	0			0		
SU 22 / SU 32	Summe Aufwendungen / Auszahlungen operative Gebarung	0			0		
SA 0 / SA 1	(0) Nettoergebnis (21 - 22) / Saldo (1) Geldfluss aus der operativen Gebarung (31 - 32)	0			0		
SU 23	Summe Haushaltsrücklagen	0					
SA 00	Nettoergebnis nach Zuweisung und Entnahmen von Haushaltsrücklagen (SA 0 +/- SU 23)	0					
Investive Gebarung							
SU 33	Summe Einzahlungen investive Gebarung				0		
SU 34	Summe Auszahlungen investive Gebarung				0		
SA 2	Saldo (2) Geldfluss aus der investiven Gebarung (33 - 34)				0		
SA 3	Saldo (3) Nettofinanzierungssaldo (SA 1 + SA 2)				0		
Finanzierungstätigkeit							
SU 35	Summe Einzahlungen aus der Finanzierungstätigkeit				0		
SU 36	Summe Auszahlungen aus der Finanzierungstätigkeit				0		
SA 4	Saldo (4) Geldfluss aus der Finanzierungstätigkeit (35 - 36)				0		
SA 5	Saldo (5) Geldfluss aus der voranschlagswirksamen Gebarung (SA 3 + SA 4)				0		
A 74	Sonstige Förderung der Land- und Forstwirtschaft	Voranschlag 2020	Voranschlag 2019	Ergebnis 2018	Voranschlag 2020	Voranschlag 2019	Ergebnis 2018
		Ergebnisvoranschlag			Finanzierungsvoranschlag		
SA 0 / SA 1	(0) Nettoergebnis (21 - 22) / Saldo (1) Geldfluss aus der operativen Gebarung (31 - 32)	-13.000			-13.000		
SA 00	Nettoergebnis nach Zuweisung und Entnahmen von Haushaltsrücklagen (SA 0 +/- SU 23)	-13.000					
SA 2	Saldo (2) Geldfluss aus der investiven Gebarung (33 - 34)				0		
SA 3	Saldo (3) Nettofinanzierungssaldo (SA 1 + SA 2)				-13.000		
SA 4	Saldo (4) Geldfluss aus der Finanzierungstätigkeit (35 - 36)				0		
SA 5	Saldo (5) Geldfluss aus der voranschlagswirksamen Gebarung (SA 3 + SA 4)				-13.000		

UA 742	Produktionsförderung	Voranschlag 2020	Voranschlag 2019	Ergebnis 2018	Voranschlag 2020	Voranschlag 2019	Ergebnis 2018
		Ergebnisvoranschlag			Finanzierungsvoranschlag		
SA 0 / SA 1	(0) Nettoergebnis (21 - 22) / Saldo (1) Geldfluss aus der operativen Gebarung (31 - 32)	-13.000			-13.000		
SA 00	Nettoergebnis nach Zuweisung und Entnahmen von Haushaltsrücklagen (SA 0 +/- SU 23)	-13.000					
SA 2	Saldo (2) Geldfluss aus der investiven Gebarung (33 - 34)				0		
SA 3	Saldo (3) Nettofinanzierungssaldo (SA 1 + SA 2)				-13.000		
SA 4	Saldo (4) Geldfluss aus der Finanzierungstätigkeit (35 - 36)				0		
SA 5	Saldo (5) Geldfluss aus der voranschlagswirksamen Gebarung (SA 3 + SA 4)				-13.000		
Ansatz 74200	Produktionsförderung	Voranschlag 2020	Voranschlag 2019	Ergebnis 2018	Voranschlag 2020	Voranschlag 2019	Ergebnis 2018
Konto		Ergebnisvoranschlag			Finanzierungsvoranschlag		
Operative Gebarung							
SU 21 / SU 31	Summe Erträge / Einzahlungen operative Gebarung	0			0		
74200 759000	Transfers an Unternehmungen, (Eigenbetriebe) ohne Rechtspersönlichkeit	13.000			13.000		
SU 22 / SU 32	Summe Aufwendungen / Auszahlungen operative Gebarung	13.000			13.000		
SA 0 / SA 1	(0) Nettoergebnis (21 - 22) / Saldo (1) Geldfluss aus der operativen Gebarung (31 - 32)	-13.000			-13.000		
SU 23	Summe Haushaltsrücklagen	0					
SA 00	Nettoergebnis nach Zuweisung und Entnahmen von Haushaltsrücklagen (SA 0 +/- SU 23)	-13.000					
Investive Gebarung							
SU 33	Summe Einzahlungen investive Gebarung				0		
SU 34	Summe Auszahlungen investive Gebarung				0		
SA 2	Saldo (2) Geldfluss aus der investiven Gebarung (33 - 34)				0		
SA 3	Saldo (3) Nettofinanzierungssaldo (SA 1 + SA 2)				-13.000		
Finanzierungstätigkeit							
SU 35	Summe Einzahlungen aus der Finanzierungstätigkeit				0		
SU 36	Summe Auszahlungen aus der Finanzierungstätigkeit				0		
SA 4	Saldo (4) Geldfluss aus der Finanzierungstätigkeit (35 - 36)				0		
SA 5	Saldo (5) Geldfluss aus der voranschlagswirksamen Gebarung (SA 3 + SA 4)				-13.000		

A 75	Förderung der Energiewirtschaft	Voranschlag	Voranschlag	Ergebnis	Voranschlag	Voranschlag	Ergebnis
		2020	2019	2018	2020	2019	2018
		Ergebnisvoranschlag			Finanzierungsvoranschlag		
SA 0 / SA 1	(0) Nettoergebnis (21 - 22) / Saldo (1) Geldfluss aus der operativen Gebarung (31 - 32)	0			0		
SA 00	Nettoergebnis nach Zuweisung und Entnahmen von Haushaltsrücklagen (SA 0 +/- SU 23)	0					
SA 2	Saldo (2) Geldfluss aus der investiven Gebarung (33 - 34)				0		
SA 3	Saldo (3) Nettofinanzierungssaldo (SA 1 + SA 2)				0		
SA 4	Saldo (4) Geldfluss aus der Finanzierungstätigkeit (35 - 36)				0		
SA 5	Saldo (5) Geldfluss aus der voranschlagswirksamen Gebarung (SA 3 + SA 4)				0		
UA 759	Sonstige Energieträger	Voranschlag	Voranschlag	Ergebnis	Voranschlag	Voranschlag	Ergebnis
		2020	2019	2018	2020	2019	2018
		Ergebnisvoranschlag			Finanzierungsvoranschlag		
SA 0 / SA 1	(0) Nettoergebnis (21 - 22) / Saldo (1) Geldfluss aus der operativen Gebarung (31 - 32)	0			0		
SA 00	Nettoergebnis nach Zuweisung und Entnahmen von Haushaltsrücklagen (SA 0 +/- SU 23)	0					
SA 2	Saldo (2) Geldfluss aus der investiven Gebarung (33 - 34)				0		
SA 3	Saldo (3) Nettofinanzierungssaldo (SA 1 + SA 2)				0		
SA 4	Saldo (4) Geldfluss aus der Finanzierungstätigkeit (35 - 36)				0		
SA 5	Saldo (5) Geldfluss aus der voranschlagswirksamen Gebarung (SA 3 + SA 4)				0		

Ansatz 75900 Konto	Sonstiger Energieträger	Voranschlag 2020	Voranschlag 2019	Ergebnis 2018	Voranschlag 2020	Voranschlag 2019	Ergebnis 2018
		Ergebnisvoranschlag			Finanzierungsvoranschlag		
Operative Gebarung							
SU 21 / SU 31	Summe Erträge / Einzahlungen operative Gebarung	0			0		
SU 22 / SU 32	Summe Aufwendungen / Auszahlungen operative Gebarung	0			0		
SA 0 / SA 1	(0) Nettoergebnis (21 - 22) / Saldo (1) Geldfluss aus der operativen Gebarung (31 - 32)	0			0		
SU 23	Summe Haushaltsrücklagen	0					
SA 00	Nettoergebnis nach Zuweisung und Entnahmen von Haushaltsrücklagen (SA 0 +/- SU 23)	0					
Investive Gebarung							
SU 33	Summe Einzahlungen investive Gebarung				0		
SU 34	Summe Auszahlungen investive Gebarung				0		
SA 2	Saldo (2) Geldfluss aus der investiven Gebarung (33 - 34)				0		
SA 3	Saldo (3) Nettofinanzierungssaldo (SA 1 + SA 2)				0		
Finanzierungstätigkeit							
SU 35	Summe Einzahlungen aus der Finanzierungstätigkeit				0		
SU 36	Summe Auszahlungen aus der Finanzierungstätigkeit				0		
SA 4	Saldo (4) Geldfluss aus der Finanzierungstätigkeit (35 - 36)				0		
SA 5	Saldo (5) Geldfluss aus der voranschlagswirksamen Gebarung (SA 3 + SA 4)				0		
A 77	Förderung des Fremdenverkehrs	Voranschlag 2020	Voranschlag 2019	Ergebnis 2018	Voranschlag 2020	Voranschlag 2019	Ergebnis 2018
		Ergebnisvoranschlag			Finanzierungsvoranschlag		
SA 0 / SA 1	(0) Nettoergebnis (21 - 22) / Saldo (1) Geldfluss aus der operativen Gebarung (31 - 32)	-24.100			125.900		
SA 00	Nettoergebnis nach Zuweisung und Entnahmen von Haushaltsrücklagen (SA 0 +/- SU 23)	-24.100					
SA 2	Saldo (2) Geldfluss aus der investiven Gebarung (33 - 34)				-150.000		
SA 3	Saldo (3) Nettofinanzierungssaldo (SA 1 + SA 2)				-24.100		
SA 4	Saldo (4) Geldfluss aus der Finanzierungstätigkeit (35 - 36)				0		
SA 5	Saldo (5) Geldfluss aus der voranschlagswirksamen Gebarung (SA 3 + SA 4)				-24.100		

UA 770	Einrichtungen zur Förderung des Fremdenverkehrs	Voranschlag	Voranschlag	Ergebnis	Voranschlag	Voranschlag	Ergebnis
		2020	2019	2018	2020	2019	2018
		Ergebnisvoranschlag			Finanzierungsvoranschlag		
SA 0 / SA 1	(0) Nettoergebnis (21 - 22) / Saldo (1) Geldfluss aus der operativen Gebarung (31 - 32)	0			0		
SA 00	Nettoergebnis nach Zuweisung und Entnahmen von Haushaltsrücklagen (SA 0 +/- SU 23)	0					
SA 2	Saldo (2) Geldfluss aus der investiven Gebarung (33 - 34)				0		
SA 3	Saldo (3) Nettofinanzierungssaldo (SA 1 + SA 2)				0		
SA 4	Saldo (4) Geldfluss aus der Finanzierungstätigkeit (35 - 36)				0		
SA 5	Saldo (5) Geldfluss aus der voranschlagswirksamen Gebarung (SA 3 + SA 4)				0		
Ansatz 77000	Einrichtungen zur Förderung de	Voranschlag	Voranschlag	Ergebnis	Voranschlag	Voranschlag	Ergebnis
Konto		2020	2019	2018	2020	2019	2018
		Ergebnisvoranschlag			Finanzierungsvoranschlag		
Operative Gebarung							
SU 21 / SU 31	Summe Erträge / Einzahlungen operative Gebarung	0			0		
SU 22 / SU 32	Summe Aufwendungen / Auszahlungen operative Gebarung	0			0		
SA 0 / SA 1	(0) Nettoergebnis (21 - 22) / Saldo (1) Geldfluss aus der operativen Gebarung (31 - 32)	0			0		
SU 23	Summe Haushaltsrücklagen	0					
SA 00	Nettoergebnis nach Zuweisung und Entnahmen von Haushaltsrücklagen (SA 0 +/- SU 23)	0					
Investive Gebarung							
SU 33	Summe Einzahlungen investive Gebarung				0		
SU 34	Summe Auszahlungen investive Gebarung				0		
SA 2	Saldo (2) Geldfluss aus der investiven Gebarung (33 - 34)				0		
SA 3	Saldo (3) Nettofinanzierungssaldo (SA 1 + SA 2)				0		
Finanzierungstätigkeit							
SU 35	Summe Einzahlungen aus der Finanzierungstätigkeit				0		
SU 36	Summe Auszahlungen aus der Finanzierungstätigkeit				0		
SA 4	Saldo (4) Geldfluss aus der Finanzierungstätigkeit (35 - 36)				0		
SA 5	Saldo (5) Geldfluss aus der voranschlagswirksamen Gebarung (SA 3 + SA 4)				0		

UA 771	Maßnahmen zur Förderung des Fremdenverkehrs	Voranschlag	Voranschlag	Ergebnis	Voranschlag	Voranschlag	Ergebnis
		2020	2019	2018	2020	2019	2018
		Ergebnisvoranschlag			Finanzierungsvoranschlag		
SA 0 / SA 1	(0) Nettoergebnis (21 - 22) / Saldo (1) Geldfluss aus der operativen Gebarung (31 - 32)	-24.100			125.900		
SA 00	Nettoergebnis nach Zuweisung und Entnahmen von Haushaltsrücklagen (SA 0 +/- SU 23)	-24.100					
SA 2	Saldo (2) Geldfluss aus der investiven Gebarung (33 - 34)				-150.000		
SA 3	Saldo (3) Nettofinanzierungssaldo (SA 1 + SA 2)				-24.100		
SA 4	Saldo (4) Geldfluss aus der Finanzierungstätigkeit (35 - 36)				0		
SA 5	Saldo (5) Geldfluss aus der voranschlagswirksamen Gebarung (SA 3 + SA 4)				-24.100		

Ansatz 77100 Konto	Maßnahmen zur Förderung des Fr	Voranschlag	Voranschlag	Ergebnis	Voranschlag	Voranschlag	Ergebnis
		2020	2019	2018	2020	2019	2018
		Ergebnisvoranschlag			Finanzierungsvoranschlag		
Operative Gebarung							
77100 871100	Naturpark Ötscher-Tormäuer	150.000			150.000		
SU 21 / SU 31	Summe Erträge / Einzahlungen operative Gebarung	150.000			150.000		
77100 457000	Druckwerke	4.000			4.000		
77100 723000	Werbeeinschaltungen	2.500			2.500		
77100 728200	Entgelte für Homepage	500			500		
77100 729300	Personalkostenersatz Bauhof 03	300			300		
77100 757200	Mitgliedsbeitrag Reg Entwicklu ngsverband	100			100		
77100 757300	Mitgliedsbeitrag Naturpark ÖT	10.000			10.000		
77100 757600	Mitgliedsbeitrag KP Eisenstraß e	4.000			4.000		
77100 757700	Mitgliedsbeitrag ARGE Wandern	2.400			2.400		
77100 757800	Mitgliedsbeitrag Volkskultur N Ö	100			100		
77100 764000	Entgelte MTB-Strecke	200			200		
77100 777000	Naturpark Ötscher-Tormäuer	150.000					
SU 22 / SU 32	Summe Aufwendungen / Auszahlungen operative Gebarung	174.100			24.100		
SA 0 / SA 1	(0) Nettoergebnis (21 - 22) / Saldo (1) Geldfluss aus der operativen Gebarung (31 - 32)	-24.100			125.900		
SU 23	Summe Haushaltsrücklagen	0					
SA 00	Nettoergebnis nach Zuweisung und Entnahmen von Haushaltsrücklagen (SA 0 +/- SU 23)	-24.100					
Investive Gebarung							
SU 33	Summe Einzahlungen investive Gebarung				0		
77100 777000	Naturpark Ötscher-Tormäuer				150.000		
SU 34	Summe Auszahlungen investive Gebarung				150.000		
SA 2	Saldo (2) Geldfluss aus der investiven Gebarung (33 - 34)				-150.000		
SA 3	Saldo (3) Nettofinanzierungssaldo (SA 1 + SA 2)				-24.100		
Finanzierungstätigkeit							
SU 35	Summe Einzahlungen aus der Finanzierungstätigkeit				0		
SU 36	Summe Auszahlungen aus der Finanzierungstätigkeit				0		
SA 4	Saldo (4) Geldfluss aus der Finanzierungstätigkeit (35 - 36)				0		
SA 5	Saldo (5) Geldfluss aus der voranschlagswirksamen Gebarung (SA 3 + SA 4)				-24.100		

A 78	Förderung von Handel, Gewerbe und Industrie	Voranschlag	Voranschlag	Ergebnis	Voranschlag	Voranschlag	Ergebnis
		2020	2019	2018	2020	2019	2018
		Ergebnisvoranschlag			Finanzierungsvoranschlag		
SA 0 / SA 1	(0) Nettoergebnis (21 - 22) / Saldo (1) Geldfluss aus der operativen Gebarung (31 - 32)	-10.600			-10.600		
SA 00	Nettoergebnis nach Zuweisung und Entnahmen von Haushaltsrücklagen (SA 0 +/- SU 23)	-10.600					
SA 2	Saldo (2) Geldfluss aus der investiven Gebarung (33 - 34)				0		
SA 3	Saldo (3) Nettofinanzierungssaldo (SA 1 + SA 2)				-10.600		
SA 4	Saldo (4) Geldfluss aus der Finanzierungstätigkeit (35 - 36)				0		
SA 5	Saldo (5) Geldfluss aus der voranschlagswirksamen Gebarung (SA 3 + SA 4)				-10.600		
		Ergebnisvoranschlag			Finanzierungsvoranschlag		
UA 780	Einrichtungen zur Förderung von Handel, Gewerbe und Industrie	Voranschlag	Voranschlag	Ergebnis	Voranschlag	Voranschlag	Ergebnis
		2020	2019	2018	2020	2019	2018
		Ergebnisvoranschlag			Finanzierungsvoranschlag		
SA 0 / SA 1	(0) Nettoergebnis (21 - 22) / Saldo (1) Geldfluss aus der operativen Gebarung (31 - 32)	-1.700			-1.700		
SA 00	Nettoergebnis nach Zuweisung und Entnahmen von Haushaltsrücklagen (SA 0 +/- SU 23)	-1.700					
SA 2	Saldo (2) Geldfluss aus der investiven Gebarung (33 - 34)				0		
SA 3	Saldo (3) Nettofinanzierungssaldo (SA 1 + SA 2)				-1.700		
SA 4	Saldo (4) Geldfluss aus der Finanzierungstätigkeit (35 - 36)				0		
SA 5	Saldo (5) Geldfluss aus der voranschlagswirksamen Gebarung (SA 3 + SA 4)				-1.700		

Ansatz 78000 Konto	Einrichtungen zur Förderung vo	Voranschlag	Voranschlag	Ergebnis	Voranschlag	Voranschlag	Ergebnis
		2020	2019	2018	2020	2019	2018
		Ergebnisvoranschlag			Finanzierungsvoranschlag		
Operative Gebarung							
SU 21 / SU 31	Summe Erträge / Einzahlungen operative Gebarung	0			0		
78000 755000	Gewerbeförderung	1.700			1.700		
SU 22 / SU 32	Summe Aufwendungen / Auszahlungen operative Gebarung	1.700			1.700		
SA 0 / SA 1	(0) Nettoergebnis (21 - 22) / Saldo (1) Geldfluss aus der operativen Gebarung (31 - 32)	-1.700			-1.700		
SU 23	Summe Haushaltsrücklagen	0					
SA 00	Nettoergebnis nach Zuweisung und Entnahmen von Haushaltsrücklagen (SA 0 +/- SU 23)	-1.700					
Investive Gebarung							
SU 33	Summe Einzahlungen investive Gebarung				0		
SU 34	Summe Auszahlungen investive Gebarung				0		
SA 2	Saldo (2) Geldfluss aus der investiven Gebarung (33 - 34)				0		
SA 3	Saldo (3) Nettofinanzierungssaldo (SA 1 + SA 2)				-1.700		
Finanzierungstätigkeit							
SU 35	Summe Einzahlungen aus der Finanzierungstätigkeit				0		
SU 36	Summe Auszahlungen aus der Finanzierungstätigkeit				0		
SA 4	Saldo (4) Geldfluss aus der Finanzierungstätigkeit (35 - 36)				0		
SA 5	Saldo (5) Geldfluss aus der voranschlagswirksamen Gebarung (SA 3 + SA 4)				-1.700		
UA 782	Wirtschaftspolitische Maßnahmen	Voranschlag	Voranschlag	Ergebnis	Voranschlag	Voranschlag	Ergebnis
		2020	2019	2018	2020	2019	2018
		Ergebnisvoranschlag			Finanzierungsvoranschlag		
SA 0 / SA 1	(0) Nettoergebnis (21 - 22) / Saldo (1) Geldfluss aus der operativen Gebarung (31 - 32)	-8.900			-8.900		
SA 00	Nettoergebnis nach Zuweisung und Entnahmen von Haushaltsrücklagen (SA 0 +/- SU 23)	-8.900					
SA 2	Saldo (2) Geldfluss aus der investiven Gebarung (33 - 34)				0		
SA 3	Saldo (3) Nettofinanzierungssaldo (SA 1 + SA 2)				-8.900		
SA 4	Saldo (4) Geldfluss aus der Finanzierungstätigkeit (35 - 36)				0		
SA 5	Saldo (5) Geldfluss aus der voranschlagswirksamen Gebarung (SA 3 + SA 4)				-8.900		

Ansatz 78200 Konto	Wirtschaftspolitische Maßnahme	Voranschlag 2020	Voranschlag 2019	Ergebnis 2018	Voranschlag 2020	Voranschlag 2019	Ergebnis 2018
		Ergebnisvoranschlag			Finanzierungsvoranschlag		
Operative Gebarung							
SU 21 / SU 31	Summe Erträge / Einzahlungen operative Gebarung	0			0		
78200 755000	Kommunalsteueranteil Betriebsg ebiet Neubruck	8.900			8.900		
SU 22 / SU 32	Summe Aufwendungen / Auszahlungen operative Gebarung	8.900			8.900		
SA 0 / SA 1	(0) Nettoergebnis (21 - 22) / Saldo (1) Geldfluss aus der operativen Gebarung (31 - 32)	-8.900			-8.900		
SU 23	Summe Haushaltsrücklagen	0					
SA 00	Nettoergebnis nach Zuweisung und Entnahmen von Haushaltsrücklagen (SA 0 +/- SU 23)	-8.900					
Investive Gebarung							
SU 33	Summe Einzahlungen investive Gebarung				0		
SU 34	Summe Auszahlungen investive Gebarung				0		
SA 2	Saldo (2) Geldfluss aus der investiven Gebarung (33 - 34)				0		
SA 3	Saldo (3) Nettofinanzierungssaldo (SA 1 + SA 2)				-8.900		
Finanzierungstätigkeit							
SU 35	Summe Einzahlungen aus der Finanzierungstätigkeit				0		
SU 36	Summe Auszahlungen aus der Finanzierungstätigkeit				0		
SA 4	Saldo (4) Geldfluss aus der Finanzierungstätigkeit (35 - 36)				0		
SA 5	Saldo (5) Geldfluss aus der voranschlagswirksamen Gebarung (SA 3 + SA 4)				-8.900		

Detailnachweis der Konten

Einzelplan 8	Dienstleistungen (Länder und Gemeinden)	Voranschlag	Voranschlag	Ergebnis	Voranschlag	Voranschlag	Ergebnis
		2020	2019	2018	2020	2019	2018
		Ergebnisvoranschlag			Finanzierungsvoranschlag		
SA 0 / SA 1	(0) Nettoergebnis (21 - 22) / Saldo (1) Geldfluss aus der operativen Gebarung (31 - 32)	-221.900			2.000		
SA 00	Nettoergebnis nach Zuweisung und Entnahmen von Haushaltsrücklagen (SA 0 +/- SU 23)	-221.900					
SA 2	Saldo (2) Geldfluss aus der investiven Gebarung (33 - 34)				-13.100		
SA 3	Saldo (3) Nettofinanzierungssaldo (SA 1 + SA 2)				-11.100		
SA 4	Saldo (4) Geldfluss aus der Finanzierungstätigkeit (35 - 36)				-168.500		
SA 5	Saldo (5) Geldfluss aus der voranschlagswirksamen Gebarung (SA 3 + SA 4)				-179.600		
A 81	Öffentliche Einrichtungen (soweit nicht dem Abschnitt 85 zuzuordnen)	Voranschlag	Voranschlag	Ergebnis	Voranschlag	Voranschlag	Ergebnis
		2020	2019	2018	2020	2019	2018
		Ergebnisvoranschlag			Finanzierungsvoranschlag		
SA 0 / SA 1	(0) Nettoergebnis (21 - 22) / Saldo (1) Geldfluss aus der operativen Gebarung (31 - 32)	-114.400			-93.500		
SA 00	Nettoergebnis nach Zuweisung und Entnahmen von Haushaltsrücklagen (SA 0 +/- SU 23)	-114.400					
SA 2	Saldo (2) Geldfluss aus der investiven Gebarung (33 - 34)				0		
SA 3	Saldo (3) Nettofinanzierungssaldo (SA 1 + SA 2)				-93.500		
SA 4	Saldo (4) Geldfluss aus der Finanzierungstätigkeit (35 - 36)				0		
SA 5	Saldo (5) Geldfluss aus der voranschlagswirksamen Gebarung (SA 3 + SA 4)				-93.500		
UA 814	Straßenreinigung	Voranschlag	Voranschlag	Ergebnis	Voranschlag	Voranschlag	Ergebnis
		2020	2019	2018	2020	2019	2018
		Ergebnisvoranschlag			Finanzierungsvoranschlag		
SA 0 / SA 1	(0) Nettoergebnis (21 - 22) / Saldo (1) Geldfluss aus der operativen Gebarung (31 - 32)	-83.800			-83.800		
SA 00	Nettoergebnis nach Zuweisung und Entnahmen von Haushaltsrücklagen (SA 0 +/- SU 23)	-83.800					
SA 2	Saldo (2) Geldfluss aus der investiven Gebarung (33 - 34)				0		
SA 3	Saldo (3) Nettofinanzierungssaldo (SA 1 + SA 2)				-83.800		
SA 4	Saldo (4) Geldfluss aus der Finanzierungstätigkeit (35 - 36)				0		
SA 5	Saldo (5) Geldfluss aus der voranschlagswirksamen Gebarung (SA 3 + SA 4)				-83.800		

Ansatz 81400	Winterdienst	Voranschlag	Voranschlag	Ergebnis	Voranschlag	Voranschlag	Ergebnis
		2020	2019	2018	2020	2019	2018
Konto		Ergebnisvoranschlag			Finanzierungsvoranschlag		
Operative Gebarung							
SU 21 / SU 31	Summe Erträge / Einzahlungen operative Gebarung	0			0		
81400 420000	Verbrauchsgüter	17.000			17.000		
81400 728000	Entgelte an Gewerbetreibende, Eigenl.	21.300			21.300		
81400 729300	Personalkostenersatz Bauhof 03	20.500			20.500		
81400 729400	Eigenleistung Fuhrpark 03	9.000			9.000		
81400 757000	Kostenbeiträge GWG	16.000			16.000		
SU 22 / SU 32	Summe Aufwendungen / Auszahlungen operative Gebarung	83.800			83.800		
SA 0 / SA 1	(0) Nettoergebnis (21 - 22) / Saldo (1) Geldfluss aus der operativen Gebarung (31 - 32)	-83.800			-83.800		
SU 23	Summe Haushaltsrücklagen	0					
SA 00	Nettoergebnis nach Zuweisung und Entnahmen von Haushaltsrücklagen (SA 0 +/- SU 23)	-83.800					
Investive Gebarung							
SU 33	Summe Einzahlungen investive Gebarung				0		
SU 34	Summe Auszahlungen investive Gebarung				0		
SA 2	Saldo (2) Geldfluss aus der investiven Gebarung (33 - 34)				0		
SA 3	Saldo (3) Nettofinanzierungssaldo (SA 1 + SA 2)				-83.800		
Finanzierungstätigkeit							
SU 35	Summe Einzahlungen aus der Finanzierungstätigkeit				0		
SU 36	Summe Auszahlungen aus der Finanzierungstätigkeit				0		
SA 4	Saldo (4) Geldfluss aus der Finanzierungstätigkeit (35 - 36)				0		
SA 5	Saldo (5) Geldfluss aus der voranschlagswirksamen Gebarung (SA 3 + SA 4)				-83.800		
UA 815	Park- und Gartenanlagen, Kinderspielplätze	Voranschlag	Voranschlag	Ergebnis	Voranschlag	Voranschlag	Ergebnis
		2020	2019	2018	2020	2019	2018
		Ergebnisvoranschlag			Finanzierungsvoranschlag		
SA 0 / SA 1	(0) Nettoergebnis (21 - 22) / Saldo (1) Geldfluss aus der operativen Gebarung (31 - 32)	0			0		
SA 00	Nettoergebnis nach Zuweisung und Entnahmen von Haushaltsrücklagen (SA 0 +/- SU 23)	0					
SA 2	Saldo (2) Geldfluss aus der investiven Gebarung (33 - 34)				0		
SA 3	Saldo (3) Nettofinanzierungssaldo (SA 1 + SA 2)				0		
SA 4	Saldo (4) Geldfluss aus der Finanzierungstätigkeit (35 - 36)				0		
SA 5	Saldo (5) Geldfluss aus der voranschlagswirksamen Gebarung (SA 3 + SA 4)				0		

Ansatz 81500 Konto	Park- und Gartenanlagen, Kinde	Voranschlag 2020	Voranschlag 2019	Ergebnis 2018	Voranschlag 2020	Voranschlag 2019	Ergebnis 2018
		Ergebnisvoranschlag			Finanzierungsvoranschlag		
Operative Gebarung							
SU 21 / SU 31	Summe Erträge / Einzahlungen operative Gebarung	0			0		
SU 22 / SU 32	Summe Aufwendungen / Auszahlungen operative Gebarung	0			0		
SA 0 / SA 1	(0) Nettoergebnis (21 - 22) / Saldo (1) Geldfluss aus der operativen Gebarung (31 - 32)	0			0		
SU 23	Summe Haushaltsrücklagen	0					
SA 00	Nettoergebnis nach Zuweisung und Entnahmen von Haushaltsrücklagen (SA 0 +/- SU 23)	0					
Investive Gebarung							
SU 33	Summe Einzahlungen investive Gebarung				0		
SU 34	Summe Auszahlungen investive Gebarung				0		
SA 2	Saldo (2) Geldfluss aus der investiven Gebarung (33 - 34)				0		
SA 3	Saldo (3) Nettofinanzierungssaldo (SA 1 + SA 2)				0		
Finanzierungstätigkeit							
SU 35	Summe Einzahlungen aus der Finanzierungstätigkeit				0		
SU 36	Summe Auszahlungen aus der Finanzierungstätigkeit				0		
SA 4	Saldo (4) Geldfluss aus der Finanzierungstätigkeit (35 - 36)				0		
SA 5	Saldo (5) Geldfluss aus der voranschlagswirksamen Gebarung (SA 3 + SA 4)				0		
UA 816	Öffentliche Beleuchtung und öffentliche Uhren	Voranschlag 2020	Voranschlag 2019	Ergebnis 2018	Voranschlag 2020	Voranschlag 2019	Ergebnis 2018
		Ergebnisvoranschlag			Finanzierungsvoranschlag		
SA 0 / SA 1	(0) Nettoergebnis (21 - 22) / Saldo (1) Geldfluss aus der operativen Gebarung (31 - 32)	-30.200			-9.700		
SA 00	Nettoergebnis nach Zuweisung und Entnahmen von Haushaltsrücklagen (SA 0 +/- SU 23)	-30.200					
SA 2	Saldo (2) Geldfluss aus der investiven Gebarung (33 - 34)				0		
SA 3	Saldo (3) Nettofinanzierungssaldo (SA 1 + SA 2)				-9.700		
SA 4	Saldo (4) Geldfluss aus der Finanzierungstätigkeit (35 - 36)				0		
SA 5	Saldo (5) Geldfluss aus der voranschlagswirksamen Gebarung (SA 3 + SA 4)				-9.700		

Ansatz 81600 Konto	Öffentliche Beleuchtung und öf	Voranschlag 2020	Voranschlag 2019	Ergebnis 2018	Voranschlag 2020	Voranschlag 2019	Ergebnis 2018
		Ergebnisvoranschlag			Finanzierungsvoranschlag		
Operative Gebarung							
SU 21 / SU 31	Summe Erträge / Einzahlungen operative Gebarung	0			0		
81600 420000	Verbrauchsgüter	500			500		
81600 600000	Strom	4.200			4.200		
81600 619000	Instandhaltung von Sonderanlagen	4.000			4.000		
81600 680000	Planmäßige Abschreibung	20.500					
81600 729300	Personalkostensatz Bauhof 03	1.000			1.000		
SU 22 / SU 32	Summe Aufwendungen / Auszahlungen operative Gebarung	30.200			9.700		
SA 0 / SA 1	(0) Nettoergebnis (21 - 22) / Saldo (1) Geldfluss aus der operativen Gebarung (31 - 32)	-30.200			-9.700		
SU 23	Summe Haushaltsrücklagen	0					
SA 00	Nettoergebnis nach Zuweisung und Entnahmen von Haushaltsrücklagen (SA 0 +/- SU 23)	-30.200					
Investive Gebarung							
SU 33	Summe Einzahlungen investive Gebarung				0		
SU 34	Summe Auszahlungen investive Gebarung				0		
SA 2	Saldo (2) Geldfluss aus der investiven Gebarung (33 - 34)				0		
SA 3	Saldo (3) Nettofinanzierungssaldo (SA 1 + SA 2)				-9.700		
Finanzierungstätigkeit							
SU 35	Summe Einzahlungen aus der Finanzierungstätigkeit				0		
SU 36	Summe Auszahlungen aus der Finanzierungstätigkeit				0		
SA 4	Saldo (4) Geldfluss aus der Finanzierungstätigkeit (35 - 36)				0		
SA 5	Saldo (5) Geldfluss aus der voranschlagswirksamen Gebarung (SA 3 + SA 4)				-9.700		
UA 819	Sonstige öffentliche Einrichtungen	Voranschlag 2020	Voranschlag 2019	Ergebnis 2018	Voranschlag 2020	Voranschlag 2019	Ergebnis 2018
		Ergebnisvoranschlag			Finanzierungsvoranschlag		
SA 0 / SA 1	(0) Nettoergebnis (21 - 22) / Saldo (1) Geldfluss aus der operativen Gebarung (31 - 32)	-400			0		
SA 00	Nettoergebnis nach Zuweisung und Entnahmen von Haushaltsrücklagen (SA 0 +/- SU 23)	-400					
SA 2	Saldo (2) Geldfluss aus der investiven Gebarung (33 - 34)				0		
SA 3	Saldo (3) Nettofinanzierungssaldo (SA 1 + SA 2)				0		
SA 4	Saldo (4) Geldfluss aus der Finanzierungstätigkeit (35 - 36)				0		
SA 5	Saldo (5) Geldfluss aus der voranschlagswirksamen Gebarung (SA 3 + SA 4)				0		

Ansatz 81900 Konto	Sonstige öffentliche Einrichtu	Voranschlag 2020	Voranschlag 2019	Ergebnis 2018	Voranschlag 2020	Voranschlag 2019	Ergebnis 2018
		Ergebnisvoranschlag			Finanzierungsvoranschlag		
Operative Gebarung							
SU 21 / SU 31	Summe Erträge / Einzahlungen operative Gebarung	0			0		
81900 680000	Planmäßige Abschreibung	400					
SU 22 / SU 32	Summe Aufwendungen / Auszahlungen operative Gebarung	400			0		
SA 0 / SA 1	(0) Nettoergebnis (21 - 22) / Saldo (1) Geldfluss aus der operativen Gebarung (31 - 32)	-400			0		
SU 23	Summe Haushaltsrücklagen	0					
SA 00	Nettoergebnis nach Zuweisung und Entnahmen von Haushaltsrücklagen (SA 0 +/- SU 23)	-400					
Investive Gebarung							
SU 33	Summe Einzahlungen investive Gebarung				0		
SU 34	Summe Auszahlungen investive Gebarung				0		
SA 2	Saldo (2) Geldfluss aus der investiven Gebarung (33 - 34)				0		
SA 3	Saldo (3) Nettofinanzierungssaldo (SA 1 + SA 2)				0		
Finanzierungstätigkeit							
SU 35	Summe Einzahlungen aus der Finanzierungstätigkeit				0		
SU 36	Summe Auszahlungen aus der Finanzierungstätigkeit				0		
SA 4	Saldo (4) Geldfluss aus der Finanzierungstätigkeit (35 - 36)				0		
SA 5	Saldo (5) Geldfluss aus der voranschlagswirksamen Gebarung (SA 3 + SA 4)				0		
A 82	Betriebsähnliche Einrichtungen und Betriebe	Voranschlag 2020	Voranschlag 2019	Ergebnis 2018	Voranschlag 2020	Voranschlag 2019	Ergebnis 2018
		Ergebnisvoranschlag			Finanzierungsvoranschlag		
SA 0 / SA 1	(0) Nettoergebnis (21 - 22) / Saldo (1) Geldfluss aus der operativen Gebarung (31 - 32)	-131.400			-72.200		
SA 00	Nettoergebnis nach Zuweisung und Entnahmen von Haushaltsrücklagen (SA 0 +/- SU 23)	-131.400					
SA 2	Saldo (2) Geldfluss aus der investiven Gebarung (33 - 34)				-7.500		
SA 3	Saldo (3) Nettofinanzierungssaldo (SA 1 + SA 2)				-79.700		
SA 4	Saldo (4) Geldfluss aus der Finanzierungstätigkeit (35 - 36)				-6.800		
SA 5	Saldo (5) Geldfluss aus der voranschlagswirksamen Gebarung (SA 3 + SA 4)				-86.500		

UA 820	Wirtschaftshöfe	Voranschlag 2020	Voranschlag 2019	Ergebnis 2018	Voranschlag 2020	Voranschlag 2019	Ergebnis 2018
		Ergebnisvoranschlag			Finanzierungsvoranschlag		
SA 0 / SA 1	(0) Nettoergebnis (21 - 22) / Saldo (1) Geldfluss aus der operativen Gebarung (31 - 32)	-33.300			-17.100		
SA 00	Nettoergebnis nach Zuweisung und Entnahmen von Haushaltsrücklagen (SA 0 +/- SU 23)	-33.300					
SA 2	Saldo (2) Geldfluss aus der investiven Gebarung (33 - 34)				-7.500		
SA 3	Saldo (3) Nettofinanzierungssaldo (SA 1 + SA 2)				-24.600		
SA 4	Saldo (4) Geldfluss aus der Finanzierungstätigkeit (35 - 36)				0		
SA 5	Saldo (5) Geldfluss aus der voranschlagswirksamen Gebarung (SA 3 + SA 4)				-24.600		
Ansatz 82000 Konto	Wirtschaftshöfe	Voranschlag 2020	Voranschlag 2019	Ergebnis 2018	Voranschlag 2020	Voranschlag 2019	Ergebnis 2018
		Ergebnisvoranschlag			Finanzierungsvoranschlag		
Operative Gebarung							
82000 810000	Leistung für Nahwärme	2.000			2.000		
82000 829000	Vergütungen 02	103.200			103.200		
SU 21 / SU 31	Summe Erträge / Einzahlungen operative Gebarung	105.200			105.200		
82000 400000	Geringwertige Wirtschaftsgüter Schutzkleidung	400			400		
82000 400200	Kleinwerkzeug	1.500			1.500		
82000 454000	Reinigungsmittel	100			100		
82000 459000	Sonstige Verbrauchsgüter	500			500		
82000 511000	Geldbezüge der VB II	82.200			82.200		
82000 565000	Mehrleistung	3.000			3.000		
82000 569000	Nebengebühren	4.600			4.600		
82000 580000	DG-Beitrag zum FLAF	4.100			4.100		
82000 582000	DG-Beitrag zur soz. Sicherheit	18.900			18.900		
82000 591000	Dotierung von Rückstellungen f ür Abfertigungen	7.300					
82000 592000	Dotierung von Rückstellungen f ür Jubiläumszuwendungen	1.400					
82000 600000	Strom	1.100			1.100		
82000 600100	Wärme	1.700			1.700		
82000 614000	Instandhaltung Gebäude	100			100		
82000 618400	Instandhaltung Einrichtungsgeg	500			500		
82000 631000	Telefongebühr	300			300		
82000 710000	Öffentliche Abgaben	2.400			2.400		
82000 711000	Kanal, Wasser und Müll	400			400		
82000 724000	Reisegebühren	500			500		
82000 776000	Kapitaltransferzahlungen an Ve rsicherungsgesellschaften (be triebliche Vorsorge)	7.500					
SU 22 / SU 32	Summe Aufwendungen / Auszahlungen operative Gebarung	138.500			122.300		
SA 0 / SA 1	(0) Nettoergebnis (21 - 22) / Saldo (1) Geldfluss aus der operativen Gebarung (31 - 32)	-33.300			-17.100		

Ansatz 82000 Konto	Wirtschaftshöfe	Voranschlag 2020	Voranschlag 2019	Ergebnis 2018	Voranschlag 2020	Voranschlag 2019	Ergebnis 2018
		Ergebnisvoranschlag			Finanzierungsvoranschlag		
SU 23	Summe Haushaltsrücklagen	0					
SA 00	Nettoergebnis nach Zuweisung und Entnahmen von Haushaltsrücklagen (SA 0 +/- SU 23)	-33.300					
Investive Gebarung							
SU 33	Summe Einzahlungen investive Gebarung				0		
82000 776000	Kapitaltransferzahlungen an Versicherungsunternehmen (betriebliche Vorsorge)				7.500		
SU 34	Summe Auszahlungen investive Gebarung				7.500		
SA 2	Saldo (2) Geldfluss aus der investiven Gebarung (33 - 34)				-7.500		
SA 3	Saldo (3) Nettofinanzierungssaldo (SA 1 + SA 2)				-24.600		
Finanzierungstätigkeit							
SU 35	Summe Einzahlungen aus der Finanzierungstätigkeit				0		
SU 36	Summe Auszahlungen aus der Finanzierungstätigkeit				0		
SA 4	Saldo (4) Geldfluss aus der Finanzierungstätigkeit (35 - 36)				0		
SA 5	Saldo (5) Geldfluss aus der voranschlagswirksamen Gebarung (SA 3 + SA 4)				-24.600		
UA 821	Fuhrpark	Voranschlag 2020	Voranschlag 2019	Ergebnis 2018	Voranschlag 2020	Voranschlag 2019	Ergebnis 2018
		Ergebnisvoranschlag			Finanzierungsvoranschlag		
SA 0 / SA 1	(0) Nettoergebnis (21 - 22) / Saldo (1) Geldfluss aus der operativen Gebarung (31 - 32)	-98.100			-55.100		
SA 00	Nettoergebnis nach Zuweisung und Entnahmen von Haushaltsrücklagen (SA 0 +/- SU 23)	-98.100					
SA 2	Saldo (2) Geldfluss aus der investiven Gebarung (33 - 34)				0		
SA 3	Saldo (3) Nettofinanzierungssaldo (SA 1 + SA 2)				-55.100		
SA 4	Saldo (4) Geldfluss aus der Finanzierungstätigkeit (35 - 36)				-6.800		
SA 5	Saldo (5) Geldfluss aus der voranschlagswirksamen Gebarung (SA 3 + SA 4)				-61.900		

Ansatz 82100	Fuhrpark	Konto	Voranschlag	Voranschlag	Ergebnis	Voranschlag	Voranschlag	Ergebnis
			2020	2019	2018	2020	2019	2018
			Ergebnisvoranschlag			Finanzierungsvoranschlag		
Operative Gebarung								
82100	829100	Vergütung	9.000			9.000		
82100	861200	Zinsenzuschuss des Landes	700			700		
SU 21 / SU 31	Summe Erträge / Einzahlungen operative Gebarung		9.700			9.700		
82100	452000	Treibstoffe	11.000			11.000		
82100	453000	Schmier- und Schleifmittel	200			200		
82100	454000	Reinigungsmittel	500			500		
82100	459000	Verbrauchsgüter	500			500		
82100	617000	Instandhaltung von Fahrzeugen (Traktor, Iseki)	3.000			3.000		
82100	617100	Instandhaltung Fahrzeuge Unimo	4.000			4.000		
82100	617200	Instandh. Winterdienstgeräte	2.000			2.000		
82100	650000	Zinsen für Finanzschulden Inla nd	800			800		
82100	670000	Versicherungen	1.800			1.800		
82100	680000	Planmäßige Abschreibung	43.000					
82100	700000	Leihgebühr Fahrzeug Avant	2.400			2.400		
82100	710000	Öffentliche Abgaben	400			400		
82100	711000	Kanal-, Wasser- u. Müllgebühre n	400			400		
82100	729300	Personalkostenersatz Bauhof 03	37.800			37.800		
SU 22 / SU 32	Summe Aufwendungen / Auszahlungen operative Gebarung		107.800			64.800		
SA 0 / SA 1	(0) Nettoergebnis (21 - 22) / Saldo (1) Geldfluss aus der operativen Gebarung (31 - 32)		-98.100			-55.100		
SU 23	Summe Haushaltsrücklagen		0					
SA 00	Nettoergebnis nach Zuweisung und Entnahmen von Haushaltsrücklagen (SA 0 +/- SU 23)		-98.100					
Investive Gebarung								
SU 33	Summe Einzahlungen investive Gebarung					0		
SU 34	Summe Auszahlungen investive Gebarung					0		
SA 2	Saldo (2) Geldfluss aus der investiven Gebarung (33 - 34)					0		
SA 3	Saldo (3) Nettofinanzierungssaldo (SA 1 + SA 2)					-55.100		
Finanzierungstätigkeit								
SU 35	Summe Einzahlungen aus der Finanzierungstätigkeit					0		
82100	346100	DARlehenstilgung inl. Unterneh				6.800		
SU 36	Summe Auszahlungen aus der Finanzierungstätigkeit					6.800		
SA 4	Saldo (4) Geldfluss aus der Finanzierungstätigkeit (35 - 36)					-6.800		
SA 5	Saldo (5) Geldfluss aus der voranschlagswirksamen Gebarung (SA 3 + SA 4)					-61.900		

UA 827	Öffentliche Waagen	Voranschlag 2020	Voranschlag 2019	Ergebnis 2018	Voranschlag 2020	Voranschlag 2019	Ergebnis 2018
		Ergebnisvoranschlag			Finanzierungsvoranschlag		
SA 0 / SA 1	(0) Nettoergebnis (21 - 22) / Saldo (1) Geldfluss aus der operativen Gebarung (31 - 32)	0			0		
SA 00	Nettoergebnis nach Zuweisung und Entnahmen von Haushaltsrücklagen (SA 0 +/- SU 23)	0					
SA 2	Saldo (2) Geldfluss aus der investiven Gebarung (33 - 34)				0		
SA 3	Saldo (3) Nettofinanzierungssaldo (SA 1 + SA 2)				0		
SA 4	Saldo (4) Geldfluss aus der Finanzierungstätigkeit (35 - 36)				0		
SA 5	Saldo (5) Geldfluss aus der voranschlagswirksamen Gebarung (SA 3 + SA 4)				0		
Ansatz 82700	Öffentliche Waagen	Voranschlag 2020	Voranschlag 2019	Ergebnis 2018	Voranschlag 2020	Voranschlag 2019	Ergebnis 2018
Konto		Ergebnisvoranschlag			Finanzierungsvoranschlag		
Operative Gebarung							
SU 21 / SU 31	Summe Erträge / Einzahlungen operative Gebarung	0			0		
SU 22 / SU 32	Summe Aufwendungen / Auszahlungen operative Gebarung	0			0		
SA 0 / SA 1	(0) Nettoergebnis (21 - 22) / Saldo (1) Geldfluss aus der operativen Gebarung (31 - 32)	0			0		
SU 23	Summe Haushaltsrücklagen	0					
SA 00	Nettoergebnis nach Zuweisung und Entnahmen von Haushaltsrücklagen (SA 0 +/- SU 23)	0					
Investive Gebarung							
SU 33	Summe Einzahlungen investive Gebarung				0		
SU 34	Summe Auszahlungen investive Gebarung				0		
SA 2	Saldo (2) Geldfluss aus der investiven Gebarung (33 - 34)				0		
SA 3	Saldo (3) Nettofinanzierungssaldo (SA 1 + SA 2)				0		
Finanzierungstätigkeit							
SU 35	Summe Einzahlungen aus der Finanzierungstätigkeit				0		
SU 36	Summe Auszahlungen aus der Finanzierungstätigkeit				0		
SA 4	Saldo (4) Geldfluss aus der Finanzierungstätigkeit (35 - 36)				0		
SA 5	Saldo (5) Geldfluss aus der voranschlagswirksamen Gebarung (SA 3 + SA 4)				0		

A 84	Liegenschaften, Wohn- und Geschäftsgebäude	Voranschlag 2020	Voranschlag 2019	Ergebnis 2018	Voranschlag 2020	Voranschlag 2019	Ergebnis 2018
		Ergebnisvoranschlag			Finanzierungsvoranschlag		
SA 0 / SA 1	(0) Nettoergebnis (21 - 22) / Saldo (1) Geldfluss aus der operativen Gebarung (31 - 32)	22.800			22.800		
SA 00	Nettoergebnis nach Zuweisung und Entnahmen von Haushaltsrücklagen (SA 0 +/- SU 23)	22.800					
SA 2	Saldo (2) Geldfluss aus der investiven Gebarung (33 - 34)				0		
SA 3	Saldo (3) Nettofinanzierungssaldo (SA 1 + SA 2)				22.800		
SA 4	Saldo (4) Geldfluss aus der Finanzierungstätigkeit (35 - 36)				0		
SA 5	Saldo (5) Geldfluss aus der voranschlagswirksamen Gebarung (SA 3 + SA 4)				22.800		
UA 840	Grundbesitz	Voranschlag 2020	Voranschlag 2019	Ergebnis 2018	Voranschlag 2020	Voranschlag 2019	Ergebnis 2018
		Ergebnisvoranschlag			Finanzierungsvoranschlag		
SA 0 / SA 1	(0) Nettoergebnis (21 - 22) / Saldo (1) Geldfluss aus der operativen Gebarung (31 - 32)	8.600			8.600		
SA 00	Nettoergebnis nach Zuweisung und Entnahmen von Haushaltsrücklagen (SA 0 +/- SU 23)	8.600					
SA 2	Saldo (2) Geldfluss aus der investiven Gebarung (33 - 34)				0		
SA 3	Saldo (3) Nettofinanzierungssaldo (SA 1 + SA 2)				8.600		
SA 4	Saldo (4) Geldfluss aus der Finanzierungstätigkeit (35 - 36)				0		
SA 5	Saldo (5) Geldfluss aus der voranschlagswirksamen Gebarung (SA 3 + SA 4)				8.600		

Ansatz 84000 Konto	Grundbesitz	Voranschlag 2020	Voranschlag 2019	Ergebnis 2018	Voranschlag 2020	Voranschlag 2019	Ergebnis 2018
		Ergebnisvoranschlag			Finanzierungsvoranschlag		
Operative Gebarung							
84000 811000	Einnahmen aus Vermietung	10.300			10.300		
84000 811100	Einnahmen Parkscheingebühren u nd Parkplatzpacht im Naturpar k	6.900			6.900		
84000 811200	Weidezins	800			800		
84000 828000	Rückersätze von Ausgaben	1.600			1.600		
SU 21 / SU 31	Summe Erträge / Einzahlungen operative Gebarung	19.600			19.600		
84000 413000	Wasserbezug WVA Eiben	800			800		
84000 670000	Versicherungen	300			300		
84000 710000	Öffentliche Abgaben	3.500			3.500		
84000 710100	Benützungsg Gebühr Parkscheinaut omaten	6.300			6.300		
84000 729300	Personalkostenersatz Bauhof 03	100			100		
SU 22 / SU 32	Summe Aufwendungen / Auszahlungen operative Gebarung	11.000			11.000		
SA 0 / SA 1	(0) Nettoergebnis (21 - 22) / Saldo (1) Geldfluss aus der operativen Gebarung (31 - 32)	8.600			8.600		
SU 23	Summe Haushaltsrücklagen	0					
SA 00	Nettoergebnis nach Zuweisung und Entnahmen von Haushaltsrücklagen (SA 0 +/- SU 23)	8.600					
Investive Gebarung							
SU 33	Summe Einzahlungen investive Gebarung				0		
SU 34	Summe Auszahlungen investive Gebarung				0		
SA 2	Saldo (2) Geldfluss aus der investiven Gebarung (33 - 34)				0		
SA 3	Saldo (3) Nettofinanzierungssaldo (SA 1 + SA 2)				8.600		
Finanzierungstätigkeit							
SU 35	Summe Einzahlungen aus der Finanzierungstätigkeit				0		
SU 36	Summe Auszahlungen aus der Finanzierungstätigkeit				0		
SA 4	Saldo (4) Geldfluss aus der Finanzierungstätigkeit (35 - 36)				0		
SA 5	Saldo (5) Geldfluss aus der voranschlagswirksamen Gebarung (SA 3 + SA 4)				8.600		

UA 842	Waldbesitz (soweit nicht bei 866)	Voranschlag 2020	Voranschlag 2019	Ergebnis 2018	Voranschlag 2020	Voranschlag 2019	Ergebnis 2018
		Ergebnisvoranschlag			Finanzierungsvoranschlag		
SA 0 / SA 1	(0) Nettoergebnis (21 - 22) / Saldo (1) Geldfluss aus der operativen Gebarung (31 - 32)	14.200			14.200		
SA 00	Nettoergebnis nach Zuweisung und Entnahmen von Haushaltsrücklagen (SA 0 +/- SU 23)	14.200					
SA 2	Saldo (2) Geldfluss aus der investiven Gebarung (33 - 34)				0		
SA 3	Saldo (3) Nettofinanzierungssaldo (SA 1 + SA 2)				14.200		
SA 4	Saldo (4) Geldfluss aus der Finanzierungstätigkeit (35 - 36)				0		
SA 5	Saldo (5) Geldfluss aus der voranschlagswirksamen Gebarung (SA 3 + SA 4)				14.200		
Ansatz 84200	Waldbesitz (soweit nicht bei 8	Voranschlag	Voranschlag	Ergebnis	Voranschlag	Voranschlag	Ergebnis
Konto		2020	2019	2018	2020	2019	2018
		Ergebnisvoranschlag			Finanzierungsvoranschlag		
Operative Gebarung							
84200 810000	Leistungserlöse	40.000			40.000		
SU 21 / SU 31	Summe Erträge / Einzahlungen operative Gebarung	40.000			40.000		
84200 420000	Verbrauchsgüter	300			300		
84200 728000	Entgelte an Gewerbetreibende, Eigenl.	20.000			20.000		
84200 729300	Personalkostenersatz Bauhof 03	5.500			5.500		
SU 22 / SU 32	Summe Aufwendungen / Auszahlungen operative Gebarung	25.800			25.800		
SA 0 / SA 1	(0) Nettoergebnis (21 - 22) / Saldo (1) Geldfluss aus der operativen Gebarung (31 - 32)	14.200			14.200		
SU 23	Summe Haushaltsrücklagen	0					
SA 00	Nettoergebnis nach Zuweisung und Entnahmen von Haushaltsrücklagen (SA 0 +/- SU 23)	14.200					
Investive Gebarung							
SU 33	Summe Einzahlungen investive Gebarung				0		
SU 34	Summe Auszahlungen investive Gebarung				0		
SA 2	Saldo (2) Geldfluss aus der investiven Gebarung (33 - 34)				0		
SA 3	Saldo (3) Nettofinanzierungssaldo (SA 1 + SA 2)				14.200		
Finanzierungstätigkeit							
SU 35	Summe Einzahlungen aus der Finanzierungstätigkeit				0		
SU 36	Summe Auszahlungen aus der Finanzierungstätigkeit				0		
SA 4	Saldo (4) Geldfluss aus der Finanzierungstätigkeit (35 - 36)				0		
SA 5	Saldo (5) Geldfluss aus der voranschlagswirksamen Gebarung (SA 3 + SA 4)				14.200		

UA 846	Wohn- und Geschäftsgebäude (soweit nicht bei 853)	Voranschlag 2020	Voranschlag 2019	Ergebnis 2018	Voranschlag 2020	Voranschlag 2019	Ergebnis 2018
		Ergebnisvoranschlag			Finanzierungsvoranschlag		
SA 0 / SA 1	(0) Nettoergebnis (21 - 22) / Saldo (1) Geldfluss aus der operativen Gebarung (31 - 32)	0			0		
SA 00	Nettoergebnis nach Zuweisung und Entnahmen von Haushaltsrücklagen (SA 0 +/- SU 23)	0					
SA 2	Saldo (2) Geldfluss aus der investiven Gebarung (33 - 34)				0		
SA 3	Saldo (3) Nettofinanzierungssaldo (SA 1 + SA 2)				0		
SA 4	Saldo (4) Geldfluss aus der Finanzierungstätigkeit (35 - 36)				0		
SA 5	Saldo (5) Geldfluss aus der voranschlagswirksamen Gebarung (SA 3 + SA 4)				0		
Ansatz 84610	Wohnhaus Anger 18	Voranschlag 2020	Voranschlag 2019	Ergebnis 2018	Voranschlag 2020	Voranschlag 2019	Ergebnis 2018
Konto		Ergebnisvoranschlag			Finanzierungsvoranschlag		
Operative Gebarung							
SU 21 / SU 31	Summe Erträge / Einzahlungen operative Gebarung	0			0		
SU 22 / SU 32	Summe Aufwendungen / Auszahlungen operative Gebarung	0			0		
SA 0 / SA 1	(0) Nettoergebnis (21 - 22) / Saldo (1) Geldfluss aus der operativen Gebarung (31 - 32)	0			0		
SU 23	Summe Haushaltsrücklagen	0					
SA 00	Nettoergebnis nach Zuweisung und Entnahmen von Haushaltsrücklagen (SA 0 +/- SU 23)	0					
Investive Gebarung							
SU 33	Summe Einzahlungen investive Gebarung				0		
SU 34	Summe Auszahlungen investive Gebarung				0		
SA 2	Saldo (2) Geldfluss aus der investiven Gebarung (33 - 34)				0		
SA 3	Saldo (3) Nettofinanzierungssaldo (SA 1 + SA 2)				0		
Finanzierungstätigkeit							
SU 35	Summe Einzahlungen aus der Finanzierungstätigkeit				0		
SU 36	Summe Auszahlungen aus der Finanzierungstätigkeit				0		
SA 4	Saldo (4) Geldfluss aus der Finanzierungstätigkeit (35 - 36)				0		
SA 5	Saldo (5) Geldfluss aus der voranschlagswirksamen Gebarung (SA 3 + SA 4)				0		

UA 849	Sonstige Liegenschaften	Voranschlag 2020	Voranschlag 2019	Ergebnis 2018	Voranschlag 2020	Voranschlag 2019	Ergebnis 2018
		Ergebnisvoranschlag			Finanzierungsvoranschlag		
SA 0 / SA 1	(0) Nettoergebnis (21 - 22) / Saldo (1) Geldfluss aus der operativen Gebarung (31 - 32)	0			0		
SA 00	Nettoergebnis nach Zuweisung und Entnahmen von Haushaltsrücklagen (SA 0 +/- SU 23)	0					
SA 2	Saldo (2) Geldfluss aus der investiven Gebarung (33 - 34)				0		
SA 3	Saldo (3) Nettofinanzierungssaldo (SA 1 + SA 2)				0		
SA 4	Saldo (4) Geldfluss aus der Finanzierungstätigkeit (35 - 36)				0		
SA 5	Saldo (5) Geldfluss aus der voranschlagswirksamen Gebarung (SA 3 + SA 4)				0		
Ansatz 84900	Sonstige Liegenschaften	Voranschlag 2020	Voranschlag 2019	Ergebnis 2018	Voranschlag 2020	Voranschlag 2019	Ergebnis 2018
Konto		Ergebnisvoranschlag			Finanzierungsvoranschlag		
Operative Gebarung							
SU 21 / SU 31	Summe Erträge / Einzahlungen operative Gebarung	0			0		
SU 22 / SU 32	Summe Aufwendungen / Auszahlungen operative Gebarung	0			0		
SA 0 / SA 1	(0) Nettoergebnis (21 - 22) / Saldo (1) Geldfluss aus der operativen Gebarung (31 - 32)	0			0		
SU 23	Summe Haushaltsrücklagen	0					
SA 00	Nettoergebnis nach Zuweisung und Entnahmen von Haushaltsrücklagen (SA 0 +/- SU 23)	0					
Investive Gebarung							
SU 33	Summe Einzahlungen investive Gebarung				0		
SU 34	Summe Auszahlungen investive Gebarung				0		
SA 2	Saldo (2) Geldfluss aus der investiven Gebarung (33 - 34)				0		
SA 3	Saldo (3) Nettofinanzierungssaldo (SA 1 + SA 2)				0		
Finanzierungstätigkeit							
SU 35	Summe Einzahlungen aus der Finanzierungstätigkeit				0		
SU 36	Summe Auszahlungen aus der Finanzierungstätigkeit				0		
SA 4	Saldo (4) Geldfluss aus der Finanzierungstätigkeit (35 - 36)				0		
SA 5	Saldo (5) Geldfluss aus der voranschlagswirksamen Gebarung (SA 3 + SA 4)				0		

A 85	Betriebe mit marktbestimmter Tätigkeit	Voranschlag	Voranschlag	Ergebnis	Voranschlag	Voranschlag	Ergebnis
		2020	2019	2018	2020	2019	2018
		Ergebnisvoranschlag			Finanzierungsvoranschlag		
SA 0 / SA 1	(0) Nettoergebnis (21 - 22) / Saldo (1) Geldfluss aus der operativen Gebarung (31 - 32)	1.100			144.900		
SA 00	Nettoergebnis nach Zuweisung und Entnahmen von Haushaltsrücklagen (SA 0 +/- SU 23)	1.100					
SA 2	Saldo (2) Geldfluss aus der investiven Gebarung (33 - 34)				-5.600		
SA 3	Saldo (3) Nettofinanzierungssaldo (SA 1 + SA 2)				139.300		
SA 4	Saldo (4) Geldfluss aus der Finanzierungstätigkeit (35 - 36)				-161.700		
SA 5	Saldo (5) Geldfluss aus der voranschlagswirksamen Gebarung (SA 3 + SA 4)				-22.400		
		Ergebnisvoranschlag			Finanzierungsvoranschlag		
UA 850	Betriebe der Wasserversorgung	Voranschlag	Voranschlag	Ergebnis	Voranschlag	Voranschlag	Ergebnis
		2020	2019	2018	2020	2019	2018
		Ergebnisvoranschlag			Finanzierungsvoranschlag		
SA 0 / SA 1	(0) Nettoergebnis (21 - 22) / Saldo (1) Geldfluss aus der operativen Gebarung (31 - 32)	-8.400			39.400		
SA 00	Nettoergebnis nach Zuweisung und Entnahmen von Haushaltsrücklagen (SA 0 +/- SU 23)	-8.400					
SA 2	Saldo (2) Geldfluss aus der investiven Gebarung (33 - 34)				0		
SA 3	Saldo (3) Nettofinanzierungssaldo (SA 1 + SA 2)				39.400		
SA 4	Saldo (4) Geldfluss aus der Finanzierungstätigkeit (35 - 36)				-28.600		
SA 5	Saldo (5) Geldfluss aus der voranschlagswirksamen Gebarung (SA 3 + SA 4)				10.800		

Ansatz 85000 Konto	WVA I	Voranschlag 2020	Voranschlag 2019	Ergebnis 2018	Voranschlag 2020	Voranschlag 2019	Ergebnis 2018
		Ergebnisvoranschlag			Finanzierungsvoranschlag		
Operative Gebarung							
85000 852100	Bezugsgebühren	20.700			20.700		
85000 852200	Bereitstellungsgebühren	9.700			9.700		
SU 21 / SU 31	Summe Erträge / Einzahlungen operative Gebarung	30.400			30.400		
85000 600000	Strom	200			200		
85000 618000	Instandhaltung von Wasserzählern	500			500		
85000 619000	Instandhaltung von Sonderanlagen	500			500		
85000 640000	Untersuchungskosten	500			500		
85000 670000	Versicherungen	100			100		
85000 680000	Planmäßige Abschreibung	37.900					
85000 720300	Kostenanteil AEV Scheibbs	800			800		
85000 728100	Schulungskosten	500			500		
85000 728300	Ablesung Wassergebühr EDV-Gebühr	300			300		
85000 729200	Verwaltungskostenanteil 03	1.400			1.400		
85000 729300	Personalkostenersatz Bauhof 03	6.000			6.000		
85000 729500	Kostenanteil AEV Scheibbs 03	800			800		
SU 22 / SU 32	Summe Aufwendungen / Auszahlungen operative Gebarung	49.500			11.600		
SA 0 / SA 1	(0) Nettoergebnis (21 - 22) / Saldo (1) Geldfluss aus der operativen Gebarung (31 - 32)	-19.100			18.800		
SU 23	Summe Haushaltsrücklagen	0					
SA 00	Nettoergebnis nach Zuweisung und Entnahmen von Haushaltsrücklagen (SA 0 +/- SU 23)	-19.100					
Investive Gebarung							
SU 33	Summe Einzahlungen investive Gebarung				0		
SU 34	Summe Auszahlungen investive Gebarung				0		
SA 2	Saldo (2) Geldfluss aus der investiven Gebarung (33 - 34)				0		
SA 3	Saldo (3) Nettofinanzierungssaldo (SA 1 + SA 2)				18.800		
Finanzierungstätigkeit							
SU 35	Summe Einzahlungen aus der Finanzierungstätigkeit				0		
SU 36	Summe Auszahlungen aus der Finanzierungstätigkeit				0		
SA 4	Saldo (4) Geldfluss aus der Finanzierungstätigkeit (35 - 36)				0		
SA 5	Saldo (5) Geldfluss aus der voranschlagswirksamen Gebarung (SA 3 + SA 4)				18.800		

Ansatz 85001 Konto	WVA II	Voranschlag 2020	Voranschlag 2019	Ergebnis 2018	Voranschlag 2020	Voranschlag 2019	Ergebnis 2018
		Ergebnisvoranschlag			Finanzierungsvoranschlag		
Operative Gebarung							
85001 852100	Bezugsgebühren	14.300			14.300		
85001 852200	Bereitstellungs- gebühren	6.500			6.500		
85001 860000	Zuschuß des Bundes Barwert UWW F	9.200			9.200		
SU 21 / SU 31	Summe Erträge / Einzahlungen operative Gebarung	30.000			30.000		
85001 600000	Strom	400			400		
85001 618000	Wasserzähler	500			500		
85001 619000	Instandhaltung von Sonderanlag en	500			500		
85001 631000	Telefon	200			200		
85001 640000	Untersuchungskosten	500			500		
85001 650000	Kreditzinsen	900			900		
85001 670000	Versicherungen	100			100		
85001 680000	Planmäßige Abschreibung	9.900					
85001 700000	Pachtzins Hochbehälter	100			100		
85001 710000	Öffentliche Abgaben ohne Gebüh ren gem. FAG	800			800		
85001 720300	Kostenanteil AEV Scheibbs	800			800		
85001 728100	Schulungskosten	500			500		
85001 728300	Ablesung Wasserzähler EDV-Gebü hr	300			300		
85001 729200	Verwaltungskostenersatz 03	2.000			2.000		
85001 729300	Personalkostenersatz Bauhof 03	1.000			1.000		
85001 729500	Kostenanteil AEV Scheibbs 03	800			800		
SU 22 / SU 32	Summe Aufwendungen / Auszahlungen operative Gebarung	19.300			9.400		
SA 0 / SA 1	(0) Nettoergebnis (21 - 22) / Saldo (1) Geldfluss aus der operativen Gebarung (31 - 32)	10.700			20.600		
SU 23	Summe Haushaltsrücklagen	0					
SA 00	Nettoergebnis nach Zuweisung und Entnahmen von Haushaltsrücklagen (SA 0 +/- SU 23)	10.700					
Investive Gebarung							
SU 33	Summe Einzahlungen investive Gebarung				0		
SU 34	Summe Auszahlungen investive Gebarung				0		
SA 2	Saldo (2) Geldfluss aus der investiven Gebarung (33 - 34)				0		
SA 3	Saldo (3) Nettofinanzierungssaldo (SA 1 + SA 2)				20.600		
Finanzierungstätigkeit							
SU 35	Summe Einzahlungen aus der Finanzierungstätigkeit				0		
85001 346100	Darlehensstilgung inl. Untern				28.600		
SU 36	Summe Auszahlungen aus der Finanzierungstätigkeit				28.600		
SA 4	Saldo (4) Geldfluss aus der Finanzierungstätigkeit (35 - 36)				-28.600		
SA 5	Saldo (5) Geldfluss aus der voranschlagswirksamen Gebarung (SA 3 + SA 4)				-8.000		

UA 851	Betriebe der Abwasserbeseitigung	Voranschlag 2020	Voranschlag 2019	Ergebnis 2018	Voranschlag 2020	Voranschlag 2019	Ergebnis 2018
		Ergebnisvoranschlag			Finanzierungsvoranschlag		
SA 0 / SA 1	(0) Nettoergebnis (21 - 22) / Saldo (1) Geldfluss aus der operativen Gebarung (31 - 32)	10.000			75.900		
SA 00	Nettoergebnis nach Zuweisung und Entnahmen von Haushaltsrücklagen (SA 0 +/- SU 23)	10.000					
SA 2	Saldo (2) Geldfluss aus der investiven Gebarung (33 - 34)				0		
SA 3	Saldo (3) Nettofinanzierungssaldo (SA 1 + SA 2)				75.900		
SA 4	Saldo (4) Geldfluss aus der Finanzierungstätigkeit (35 - 36)				-56.700		
SA 5	Saldo (5) Geldfluss aus der voranschlagswirksamen Gebarung (SA 3 + SA 4)				19.200		
Ansatz 85100	Betriebe der Abwasserbeseitigung	Voranschlag 2020	Voranschlag 2019	Ergebnis 2018	Voranschlag 2020	Voranschlag 2019	Ergebnis 2018
Konto		Ergebnisvoranschlag			Finanzierungsvoranschlag		
Operative Gebarung							
85100 852100	Benützungsgebühren	130.000			130.000		
85100 860000	Laufende Transferzahlungen von Bund, Bundesfonds und Bundeskammern	13.900			13.900		
SU 21 / SU 31	Summe Erträge / Einzahlungen operative Gebarung	143.900			143.900		
85100 600000	Strom	800			800		
85100 616000	Wartungsvertrag ABA	1.500			1.500		
85100 619000	Instandhaltung von Sonderanlagen	3.500			3.500		
85100 631000	Telefon	200			200		
85100 650000	Kreditzinsen	15.600			15.600		
85100 670000	Versicherungen	700			700		
85100 680000	Planmäßige Abschreibung	65.900					
85100 700000	Benutzungsentgelt ÖBB	300			300		
85100 710000	Öffentliche Abgaben	300			300		
85100 711000	Kanal-, Wasser- u. Müllgebühren	100			100		
85100 720300	Kostenanteil AEV Scheibbs	2.100			2.100		
85100 720400	Kostenanteil Ortskanal SB	2.000			2.000		
85100 729200	Verwaltungskostensersatz 03	4.800			4.800		
85100 729300	Personalkostensersatz Bauhof 03	2.000			2.000		
85100 729500	Kostenanteil AEV Scheibbs 03	2.100			2.100		
85100 755000	Verbandsbeitrag GAV Scheibbs	32.000			32.000		
SU 22 / SU 32	Summe Aufwendungen / Auszahlungen operative Gebarung	133.900			68.000		
SA 0 / SA 1	(0) Nettoergebnis (21 - 22) / Saldo (1) Geldfluss aus der operativen Gebarung (31 - 32)	10.000			75.900		
SU 23	Summe Haushaltsrücklagen	0					
SA 00	Nettoergebnis nach Zuweisung und Entnahmen von Haushaltsrücklagen (SA 0 +/- SU 23)	10.000					

Ansatz 85100 Konto	Betriebe der Abwasserbeseitigung	Voranschlag 2020	Voranschlag 2019	Ergebnis 2018	Voranschlag 2020	Voranschlag 2019	Ergebnis 2018
		Ergebnisvoranschlag			Finanzierungsvoranschlag		
Investive Gebarung							
SU 33	Summe Einzahlungen investive Gebarung				0		
SU 34	Summe Auszahlungen investive Gebarung				0		
SA 2	Saldo (2) Geldfluss aus der investiven Gebarung (33 - 34)				0		
SA 3	Saldo (3) Nettofinanzierungssaldo (SA 1 + SA 2)				75.900		
Finanzierungstätigkeit							
SU 35	Summe Einzahlungen aus der Finanzierungstätigkeit				0		
85100 344100	Investitionsdarlehen von sonst igen Trägern des öffentlichen Rechts				30.300		
85100 346100	Darlehensstilgung incl. Untern				26.400		
SU 36	Summe Auszahlungen aus der Finanzierungstätigkeit				56.700		
SA 4	Saldo (4) Geldfluss aus der Finanzierungstätigkeit (35 - 36)				-56.700		
SA 5	Saldo (5) Geldfluss aus der voranschlagswirksamen Gebarung (SA 3 + SA 4)				19.200		
UA 852	Betriebe der Müllbeseitigung	Voranschlag 2020	Voranschlag 2019	Ergebnis 2018	Voranschlag 2020	Voranschlag 2019	Ergebnis 2018
		Ergebnisvoranschlag			Finanzierungsvoranschlag		
SA 0 / SA 1	(0) Nettoergebnis (21 - 22) / Saldo (1) Geldfluss aus der operativen Gebarung (31 - 32)	0			0		
SA 00	Nettoergebnis nach Zuweisung und Entnahmen von Haushaltsrücklagen (SA 0 +/- SU 23)	0					
SA 2	Saldo (2) Geldfluss aus der investiven Gebarung (33 - 34)				0		
SA 3	Saldo (3) Nettofinanzierungssaldo (SA 1 + SA 2)				0		
SA 4	Saldo (4) Geldfluss aus der Finanzierungstätigkeit (35 - 36)				0		
SA 5	Saldo (5) Geldfluss aus der voranschlagswirksamen Gebarung (SA 3 + SA 4)				0		

Ansatz 85200 Konto	Betriebe der Müllbeseitigung	Voranschlag 2020	Voranschlag 2019	Ergebnis 2018	Voranschlag 2020	Voranschlag 2019	Ergebnis 2018
		Ergebnisvoranschlag			Finanzierungsvoranschlag		
Operative Gebarung							
SU 21 / SU 31	Summe Erträge / Einzahlungen operative Gebarung	0			0		
SU 22 / SU 32	Summe Aufwendungen / Auszahlungen operative Gebarung	0			0		
SA 0 / SA 1	(0) Nettoergebnis (21 - 22) / Saldo (1) Geldfluss aus der operativen Gebarung (31 - 32)	0			0		
SU 23	Summe Haushaltsrücklagen	0					
SA 00	Nettoergebnis nach Zuweisung und Entnahmen von Haushaltsrücklagen (SA 0 +/- SU 23)	0					
Investive Gebarung							
SU 33	Summe Einzahlungen investive Gebarung				0		
SU 34	Summe Auszahlungen investive Gebarung				0		
SA 2	Saldo (2) Geldfluss aus der investiven Gebarung (33 - 34)				0		
SA 3	Saldo (3) Nettofinanzierungssaldo (SA 1 + SA 2)				0		
Finanzierungstätigkeit							
SU 35	Summe Einzahlungen aus der Finanzierungstätigkeit				0		
SU 36	Summe Auszahlungen aus der Finanzierungstätigkeit				0		
SA 4	Saldo (4) Geldfluss aus der Finanzierungstätigkeit (35 - 36)				0		
SA 5	Saldo (5) Geldfluss aus der voranschlagswirksamen Gebarung (SA 3 + SA 4)				0		
UA 853	Betriebe für die Errichtung und Verwaltung von Wohn- und Geschäftsgebäuden	Voranschlag 2020	Voranschlag 2019	Ergebnis 2018	Voranschlag 2020	Voranschlag 2019	Ergebnis 2018
		Ergebnisvoranschlag			Finanzierungsvoranschlag		
SA 0 / SA 1	(0) Nettoergebnis (21 - 22) / Saldo (1) Geldfluss aus der operativen Gebarung (31 - 32)	-500			29.600		
SA 00	Nettoergebnis nach Zuweisung und Entnahmen von Haushaltsrücklagen (SA 0 +/- SU 23)	-500					
SA 2	Saldo (2) Geldfluss aus der investiven Gebarung (33 - 34)				-5.600		
SA 3	Saldo (3) Nettofinanzierungssaldo (SA 1 + SA 2)				24.000		
SA 4	Saldo (4) Geldfluss aus der Finanzierungstätigkeit (35 - 36)				-76.400		
SA 5	Saldo (5) Geldfluss aus der voranschlagswirksamen Gebarung (SA 3 + SA 4)				-52.400		

Ansatz 85300 Konto	Wohnhaus St. Anton Nr. 5	Voranschlag	Voranschlag	Ergebnis	Voranschlag	Voranschlag	Ergebnis
		2020	2019	2018	2020	2019	2018
		Ergebnisvoranschlag			Finanzierungsvoranschlag		
Operative Gebarung							
85300 811000	Einnahmen aus Vermietung	5.600			5.600		
85300 811100	Betriebskostenabrechnung	2.800			2.800		
85300 861200	Annuitätenzuschuss Wbf	500			500		
SU 21 / SU 31	Summe Erträge / Einzahlungen operative Gebarung	8.900			8.900		
85300 600000	Strom	100			100		
85300 614000	Instandhaltung von Gebäuden	100			100		
85300 650000	Kreditzinsen	500			500		
85300 670000	Versicherungen	500			500		
85300 680000	Planmäßige Abschreibung	11.100					
85300 700000	Kehrgebühren	300			300		
85300 710000	Öffentliche Abgaben	100			100		
85300 711000	Kanal-, Wasser- u. Müllgebühren	1.900			1.900		
85300 729200	Verwaltungskostenersatz 03	3.000			3.000		
85300 729300	Personalkostenersatz Bauhof 03	500			500		
SU 22 / SU 32	Summe Aufwendungen / Auszahlungen operative Gebarung	18.100			7.000		
SA 0 / SA 1	(0) Nettoergebnis (21 - 22) / Saldo (1) Geldfluss aus der operativen Gebarung (31 - 32)	-9.200			1.900		
SU 23	Summe Haushaltsrücklagen	0					
SA 00	Nettoergebnis nach Zuweisung und Entnahmen von Haushaltsrücklagen (SA 0 +/- SU 23)	-9.200					
Investive Gebarung							
SU 33	Summe Einzahlungen investive Gebarung				0		
SU 34	Summe Auszahlungen investive Gebarung				0		
SA 2	Saldo (2) Geldfluss aus der investiven Gebarung (33 - 34)				0		
SA 3	Saldo (3) Nettofinanzierungssaldo (SA 1 + SA 2)				1.900		
Finanzierungstätigkeit							
SU 35	Summe Einzahlungen aus der Finanzierungstätigkeit				0		
85300 346100	Darlehenstilgung incl. Untern				4.300		
SU 36	Summe Auszahlungen aus der Finanzierungstätigkeit				4.300		
SA 4	Saldo (4) Geldfluss aus der Finanzierungstätigkeit (35 - 36)				-4.300		
SA 5	Saldo (5) Geldfluss aus der voranschlagswirksamen Gebarung (SA 3 + SA 4)				-2.400		

Ansatz 85301 Konto	Wohnhaus St. Anton Nr. 5a	Voranschlag 2020	Voranschlag 2019	Ergebnis 2018	Voranschlag 2020	Voranschlag 2019	Ergebnis 2018
		Ergebnisvoranschlag			Finanzierungsvoranschlag		
Operative Gebarung							
85301 811000	Einnahmen aus Vermietung	12.000			12.000		
85301 811100	Betriebskostenabrechnung	3.800			3.800		
85301 861200	Zinsenzuschuß des Landes	400			400		
SU 21 / SU 31	Summe Erträge / Einzahlungen operative Gebarung	16.200			16.200		
85301 600000	Strom	100			100		
85301 614000	Instandhaltung von Gebäuden	4.000			4.000		
85301 650000	Kreditzinsen	300			300		
85301 670000	Versicherungen	400			400		
85301 680000	Planmäßige Abschreibung	10.200					
85301 700000	Kehrgebühren	300			300		
85301 710000	Öffentliche Abgaben	200			200		
85301 711000	Kanal-, Wasser- u. Müllgebühren	2.200			2.200		
SU 22 / SU 32	Summe Aufwendungen / Auszahlungen operative Gebarung	17.700			7.500		
SA 0 / SA 1	(0) Nettoergebnis (21 - 22) / Saldo (1) Geldfluss aus der operativen Gebarung (31 - 32)	-1.500			8.700		
SU 23	Summe Haushaltsrücklagen	0					
SA 00	Nettoergebnis nach Zuweisung und Entnahmen von Haushaltsrücklagen (SA 0 +/- SU 23)	-1.500					
Investive Gebarung							
SU 33	Summe Einzahlungen investive Gebarung				0		
SU 34	Summe Auszahlungen investive Gebarung				0		
SA 2	Saldo (2) Geldfluss aus der investiven Gebarung (33 - 34)				0		
SA 3	Saldo (3) Nettofinanzierungssaldo (SA 1 + SA 2)				8.700		
Finanzierungstätigkeit							
85301 341100	Darlehensverrechnung				1.000		
SU 35	Summe Einzahlungen aus der Finanzierungstätigkeit				1.000		
85301 346100	Darlehensstilgung incl. Untern				8.000		
SU 36	Summe Auszahlungen aus der Finanzierungstätigkeit				8.000		
SA 4	Saldo (4) Geldfluss aus der Finanzierungstätigkeit (35 - 36)				-7.000		
SA 5	Saldo (5) Geldfluss aus der voranschlagswirksamen Gebarung (SA 3 + SA 4)				1.700		

Ansatz 85302 Wohnhaus St. Anton Nr. 20		Voranschlag 2020	Voranschlag 2019	Ergebnis 2018	Voranschlag 2020	Voranschlag 2019	Ergebnis 2018
Konto		Ergebnisvoranschlag			Finanzierungsvoranschlag		
Operative Gebarung							
85302 811000	Einnahmen aus Vermietung	16.900			16.900		
85302 811100	Betriebskostenabrechnung	5.000			5.000		
85302 861200	Annuitätenzuschuss Wbf	8.500			8.500		
SU 21 / SU 31	Summe Erträge / Einzahlungen operative Gebarung	30.400			30.400		
85302 600000	Strom	100			100		
85302 614000	Instandhaltung von Gebäuden	100			100		
85302 650000	Zinsen für Finanzschulden Inla nd	2.500			2.500		
85302 670000	Versicherungen	400			400		
85302 680000	Planmäßige Abschreibung	5.600					
85302 700000	Kehrgebühren	400			400		
85302 710000	Öffentliche Abgaben	300			300		
85302 711000	Kanal-, Wasser- u. Müllgebühre n	2.900			2.900		
85302 729200	Verwaltungskostenersatz 03	3.500			3.500		
85302 729300	Personalkostenersatz Bauhof 03	100			100		
SU 22 / SU 32	Summe Aufwendungen / Auszahlungen operative Gebarung	15.900			10.300		
SA 0 / SA 1	(0) Nettoergebnis (21 - 22) / Saldo (1) Geldfluss aus der operativen Gebarung (31 - 32)	14.500			20.100		
SU 23	Summe Haushaltsrücklagen	0					
SA 00	Nettoergebnis nach Zuweisung und Entnahmen von Haushaltsrücklagen (SA 0 +/- SU 23)	14.500					
Investive Gebarung							
SU 33	Summe Einzahlungen investive Gebarung				0		
SU 34	Summe Auszahlungen investive Gebarung				0		
SA 2	Saldo (2) Geldfluss aus der investiven Gebarung (33 - 34)				0		
SA 3	Saldo (3) Nettofinanzierungssaldo (SA 1 + SA 2)				20.100		
Finanzierungstätigkeit							
SU 35	Summe Einzahlungen aus der Finanzierungstätigkeit				0		
85302 346100	Darlehenstilgung incl. Unterneh				22.100		
SU 36	Summe Auszahlungen aus der Finanzierungstätigkeit				22.100		
SA 4	Saldo (4) Geldfluss aus der Finanzierungstätigkeit (35 - 36)				-22.100		
SA 5	Saldo (5) Geldfluss aus der voranschlagswirksamen Gebarung (SA 3 + SA 4)				-2.000		

Ansatz 85303 Konto	Wohnhaus Bruderlade	Voranschlag 2020	Voranschlag 2019	Ergebnis 2018	Voranschlag 2020	Voranschlag 2019	Ergebnis 2018
		Ergebnisvoranschlag			Finanzierungsvoranschlag		
Operative Gebarung							
85303 811000	Einnahmen aus Vermietung	19.200			19.200		
85303 811100	Betriebskostenabrechnung	3.400			3.400		
85303 861200	Zinsenzuschuß des Landes	13.400			13.400		
SU 21 / SU 31	Summe Erträge / Einzahlungen operative Gebarung	36.000			36.000		
85303 614000	Instandhaltung von Gebäuden	200			200		
85303 650000	Kreditzinsen	800			800		
85303 670000	Versicherungen	600			600		
85303 700000	Kehrgebühren	100			100		
85303 710000	Öffentliche Abgaben	100			100		
85303 711000	Kanal-, Wasser- u. Müllgebühren	2.000			2.000		
85303 729200	Verwaltungskostenersatz 03	2.500			2.500		
85303 729300	Personalkostenersatz Bauhof 03	100			100		
SU 22 / SU 32	Summe Aufwendungen / Auszahlungen operative Gebarung	6.400			6.400		
SA 0 / SA 1	(0) Nettoergebnis (21 - 22) / Saldo (1) Geldfluss aus der operativen Gebarung (31 - 32)	29.600			29.600		
SU 23	Summe Haushaltsrücklagen	0					
SA 00	Nettoergebnis nach Zuweisung und Entnahmen von Haushaltsrücklagen (SA 0 +/- SU 23)	29.600					
Investive Gebarung							
SU 33	Summe Einzahlungen investive Gebarung				0		
SU 34	Summe Auszahlungen investive Gebarung				0		
SA 2	Saldo (2) Geldfluss aus der investiven Gebarung (33 - 34)				0		
SA 3	Saldo (3) Nettofinanzierungssaldo (SA 1 + SA 2)				29.600		
Finanzierungstätigkeit							
SU 35	Summe Einzahlungen aus der Finanzierungstätigkeit				0		
85303 346100	Darlehenstilgung incl. Untern				20.000		
SU 36	Summe Auszahlungen aus der Finanzierungstätigkeit				20.000		
SA 4	Saldo (4) Geldfluss aus der Finanzierungstätigkeit (35 - 36)				-20.000		
SA 5	Saldo (5) Geldfluss aus der voranschlagswirksamen Gebarung (SA 3 + SA 4)				9.600		

Ansatz 85330 Konto	Almhaus und Liftbetrieb Hochbä	Voranschlag 2020	Voranschlag 2019	Ergebnis 2018	Voranschlag 2020	Voranschlag 2019	Ergebnis 2018
		Ergebnisvoranschlag			Finanzierungsvoranschlag		
Operative Gebarung							
85330 811000	Einnahmen aus Verpachtung Almh aus	9.000			9.000		
85330 811100	Einnahmen aus Verpachtung-Li ftanlage	3.700			3.700		
SU 21 / SU 31	Summe Erträge / Einzahlungen operative Gebarung	12.700			12.700		
85330 640100	Beratungsaufwand	800			800		
85330 680000	Planmäßige Abschreibung	3.200					
85330 729200	Verwaltungskostenersatz 03	1.200			1.200		
85330 729300	Personalkostenersatz Bauhof 03	700			700		
SU 22 / SU 32	Summe Aufwendungen / Auszahlungen operative Gebarung	5.900			2.700		
SA 0 / SA 1	(0) Nettoergebnis (21 - 22) / Saldo (1) Geldfluss aus der operativen Gebarung (31 - 32)	6.800			10.000		
SU 23	Summe Haushaltsrücklagen	0					
SA 00	Nettoergebnis nach Zuweisung und Entnahmen von Haushaltsrücklagen (SA 0 +/- SU 23)	6.800					
Investive Gebarung							
SU 33	Summe Einzahlungen investive Gebarung				0		
SU 34	Summe Auszahlungen investive Gebarung				0		
SA 2	Saldo (2) Geldfluss aus der investiven Gebarung (33 - 34)				0		
SA 3	Saldo (3) Nettofinanzierungssaldo (SA 1 + SA 2)				10.000		
Finanzierungstätigkeit							
SU 35	Summe Einzahlungen aus der Finanzierungstätigkeit				0		
SU 36	Summe Auszahlungen aus der Finanzierungstätigkeit				0		
SA 4	Saldo (4) Geldfluss aus der Finanzierungstätigkeit (35 - 36)				0		
SA 5	Saldo (5) Geldfluss aus der voranschlagswirksamen Gebarung (SA 3 + SA 4)				10.000		

Ansatz 85333 Konto	Almhaus und Liftbetrieb Hochbä	Voranschlag 2020	Voranschlag 2019	Ergebnis 2018	Voranschlag 2020	Voranschlag 2019	Ergebnis 2018
		Ergebnisvoranschlag			Finanzierungsvoranschlag		
Operative Gebarung							
SU 21 / SU 31	Summe Erträge / Einzahlungen operative Gebarung	0			0		
85333 600000	Strom	2.800			2.800		
85333 613000	Instandhaltung von sonstigen Grundstückseinrichtungen	500			500		
85333 614000	Instandhaltung des Almgasthaus es	500			500		
85333 619000	Instandhaltung Liftanlage	500			500		
85333 640000	Untersuchungskosten WVA und AB A	1.700			1.700		
85333 670000	Versicherungen	2.000			2.000		
85333 710000	Öffentliche Abgaben	300			300		
SU 22 / SU 32	Summe Aufwendungen / Auszahlungen operative Gebarung	8.300			8.300		
SA 0 / SA 1	(0) Nettoergebnis (21 - 22) / Saldo (1) Geldfluss aus der operativen Gebarung (31 - 32)	-8.300			-8.300		
SU 23	Summe Haushaltsrücklagen	0					
SA 00	Nettoergebnis nach Zuweisung und Entnahmen von Haushaltsrücklagen (SA 0 +/- SU 23)	-8.300					
Investive Gebarung							
SU 33	Summe Einzahlungen investive Gebarung				0		
SU 34	Summe Auszahlungen investive Gebarung				0		
SA 2	Saldo (2) Geldfluss aus der investiven Gebarung (33 - 34)				0		
SA 3	Saldo (3) Nettofinanzierungssaldo (SA 1 + SA 2)				-8.300		
Finanzierungstätigkeit							
SU 35	Summe Einzahlungen aus der Finanzierungstätigkeit				0		
SU 36	Summe Auszahlungen aus der Finanzierungstätigkeit				0		
SA 4	Saldo (4) Geldfluss aus der Finanzierungstätigkeit (35 - 36)				0		
SA 5	Saldo (5) Geldfluss aus der voranschlagswirksamen Gebarung (SA 3 + SA 4)				-8.300		

Ansatz 85340 Konto	Gebäudeverwaltung Anger 18	Voranschlag 2020	Voranschlag 2019	Ergebnis 2018	Voranschlag 2020	Voranschlag 2019	Ergebnis 2018
		Ergebnisvoranschlag			Finanzierungsvoranschlag		
Operative Gebarung							
85340 811000	Einnahmen aus Vermietung	100			100		
SU 21 / SU 31	Summe Erträge / Einzahlungen operative Gebarung	100			100		
SU 22 / SU 32	Summe Aufwendungen / Auszahlungen operative Gebarung	0			0		
SA 0 / SA 1	(0) Nettoergebnis (21 - 22) / Saldo (1) Geldfluss aus der operativen Gebarung (31 - 32)	100			100		
SU 23	Summe Haushaltsrücklagen	0					
SA 00	Nettoergebnis nach Zuweisung und Entnahmen von Haushaltsrücklagen (SA 0 +/- SU 23)	100					
Investive Gebarung							
SU 33	Summe Einzahlungen investive Gebarung				0		
SU 34	Summe Auszahlungen investive Gebarung				0		
SA 2	Saldo (2) Geldfluss aus der investiven Gebarung (33 - 34)				0		
SA 3	Saldo (3) Nettofinanzierungssaldo (SA 1 + SA 2)				100		
Finanzierungstätigkeit							
SU 35	Summe Einzahlungen aus der Finanzierungstätigkeit				0		
SU 36	Summe Auszahlungen aus der Finanzierungstätigkeit				0		
SA 4	Saldo (4) Geldfluss aus der Finanzierungstätigkeit (35 - 36)				0		
SA 5	Saldo (5) Geldfluss aus der voranschlagswirksamen Gebarung (SA 3 + SA 4)				100		

Ansatz 85344 Konto	Wohnhaus Anger 18	Voranschlag 2020	Voranschlag 2019	Ergebnis 2018	Voranschlag 2020	Voranschlag 2019	Ergebnis 2018
		Ergebnisvoranschlag			Finanzierungsvoranschlag		
Operative Gebarung							
SU 21 / SU 31	Summe Erträge / Einzahlungen operative Gebarung	0			0		
85344 710000	Öffentliche Abgaben	100			100		
SU 22 / SU 32	Summe Aufwendungen / Auszahlungen operative Gebarung	100			100		
SA 0 / SA 1	(0) Nettoergebnis (21 - 22) / Saldo (1) Geldfluss aus der operativen Gebarung (31 - 32)	-100			-100		
SU 23	Summe Haushaltsrücklagen	0					
SA 00	Nettoergebnis nach Zuweisung und Entnahmen von Haushaltsrücklagen (SA 0 +/- SU 23)	-100					
Investive Gebarung							
SU 33	Summe Einzahlungen investive Gebarung				0		
SU 34	Summe Auszahlungen investive Gebarung				0		
SA 2	Saldo (2) Geldfluss aus der investiven Gebarung (33 - 34)				0		
SA 3	Saldo (3) Nettofinanzierungssaldo (SA 1 + SA 2)				-100		
Finanzierungstätigkeit							
SU 35	Summe Einzahlungen aus der Finanzierungstätigkeit				0		
SU 36	Summe Auszahlungen aus der Finanzierungstätigkeit				0		
SA 4	Saldo (4) Geldfluss aus der Finanzierungstätigkeit (35 - 36)				0		
SA 5	Saldo (5) Geldfluss aus der voranschlagswirksamen Gebarung (SA 3 + SA 4)				-100		

Ansatz 85350 Konto	Gebäudeverwaltung Einstellgebä	Voranschlag 2020	Voranschlag 2019	Ergebnis 2018	Voranschlag 2020	Voranschlag 2019	Ergebnis 2018
		Ergebnisvoranschlag			Finanzierungsvoranschlag		
Operative Gebarung							
SU 21 / SU 31	Summe Erträge / Einzahlungen operative Gebarung	0			0		
SU 22 / SU 32	Summe Aufwendungen / Auszahlungen operative Gebarung	0			0		
SA 0 / SA 1	(0) Nettoergebnis (21 - 22) / Saldo (1) Geldfluss aus der operativen Gebarung (31 - 32)	0			0		
SU 23	Summe Haushaltsrücklagen	0					
SA 00	Nettoergebnis nach Zuweisung und Entnahmen von Haushaltsrücklagen (SA 0 +/- SU 23)	0					
Investive Gebarung							
SU 33	Summe Einzahlungen investive Gebarung				0		
SU 34	Summe Auszahlungen investive Gebarung				0		
SA 2	Saldo (2) Geldfluss aus der investiven Gebarung (33 - 34)				0		
SA 3	Saldo (3) Nettofinanzierungssaldo (SA 1 + SA 2)				0		
Finanzierungstätigkeit							
SU 35	Summe Einzahlungen aus der Finanzierungstätigkeit				0		
SU 36	Summe Auszahlungen aus der Finanzierungstätigkeit				0		
SA 4	Saldo (4) Geldfluss aus der Finanzierungstätigkeit (35 - 36)				0		
SA 5	Saldo (5) Geldfluss aus der voranschlagswirksamen Gebarung (SA 3 + SA 4)				0		
Ansatz 85371 FreizeitzentrumBodinggraben							
Konto		Voranschlag 2020	Voranschlag 2019	Ergebnis 2018	Voranschlag 2020	Voranschlag 2019	Ergebnis 2018
		Ergebnisvoranschlag			Finanzierungsvoranschlag		
Operative Gebarung							
85371 808000	Veräußerung von Handelswaren - Einnahmen Freibad Speisen	5.000			5.000		
85371 808100	Veräußerung von Handelswaren - Einnahmen Freibad Getränke	6.000			6.000		
85371 810100	Eintrittserlöse Freibad	3.500			3.500		
85371 810200	Eintrittserlöse Tennis	400			400		
85371 861200	Zinszuschuss des Landes	1.000			1.000		
SU 21 / SU 31	Summe Erträge / Einzahlungen operative Gebarung	15.900			15.900		
85371 400000	Geringwertige Wirtschaftsgüter Freibad	200			200		
85371 413000	Handelswaren 10 % Mwst.	3.000			3.000		
85371 413100	Handelswaren 20 %	1.500			1.500		
85371 413200	Handelswaren 13 %	300			300		
85371 454000	Reinigungsmittel	100			100		
85371 455000	Chemische und sonstige artverwandte Mittel	2.000			2.000		
85371 459000	Sonstige Verbrauchsgüter	100			100		
85371 511000	VB II	12.000			12.000		
85371 523000	Arbeiter nicht ganzjährig beschäftigt	1.000			1.000		
85371 565000	Mehrleistungsvergütungen	2.000			2.000		

Ansatz 85371	FreizeitzentrumBodinggraben	Voranschlag	Voranschlag	Ergebnis	Voranschlag	Voranschlag	Ergebnis
		2020	2019	2018	2020	2019	2018
Konto		Ergebnisvoranschlag			Finanzierungsvoranschlag		
85371 569000	Nebengebühren gem. NGO	1.200			1.200		
85371 580000	DG-Beitrag zum FLAF	700			700		
85371 582000	DG-Beitrag zur soz. Sicherheit	3.500			3.500		
85371 600000	Strom Freibad	2.800			2.800		
85371 614000	Instandhaltung von Gebäuden	1.000			1.000		
85371 616000	Instandhaltung von Maschinen und maschinellen Anlagen	800			800		
85371 619000	Instandhaltung von Sonderanlagen - Wartungsvertrag	1.500			1.500		
85371 640000	Beratungskosten	400			400		
85371 650000	Kreditzinsen	1.000			1.000		
85371 670000	Versicherungen	300			300		
85371 710000	Öffentliche Abgaben	200			200		
85371 711000	Kanal-, Wasser- und Müllgebühren	1.300			1.300		
85371 728000	Entgelte an Gewerbetreibende, Eigenl.	2.000			2.000		
85371 729200	Verwaltungskostenersatz 03	5.000			5.000		
85371 729300	Personalkostenersatz Bauhof 03	600			600		
SU 22 / SU 32	Summe Aufwendungen / Auszahlungen operative Gebarung	44.500			44.500		
SA 0 / SA 1	(0) Nettoergebnis (21 - 22) / Saldo (1) Geldfluss aus der operativen Gebarung (31 - 32)	-28.600			-28.600		
SU 23	Summe Haushaltsrücklagen	0					
SA 00	Nettoergebnis nach Zuweisung und Entnahmen von Haushaltsrücklagen (SA 0 +/- SU 23)	-28.600					
Investive Gebarung							
SU 33	Summe Einzahlungen investive Gebarung				0		
SU 34	Summe Auszahlungen investive Gebarung				0		
SA 2	Saldo (2) Geldfluss aus der investiven Gebarung (33 - 34)				0		
SA 3	Saldo (3) Nettofinanzierungssaldo (SA 1 + SA 2)				-28.600		
Finanzierungstätigkeit							
SU 35	Summe Einzahlungen aus der Finanzierungstätigkeit				0		
85371 346100	Darlehensstilgung incl. Unter				23.000		
SU 36	Summe Auszahlungen aus der Finanzierungstätigkeit				23.000		
SA 4	Saldo (4) Geldfluss aus der Finanzierungstätigkeit (35 - 36)				-23.000		
SA 5	Saldo (5) Geldfluss aus der voranschlagswirksamen Gebarung (SA 3 + SA 4)				-51.600		

Ansatz 85372 Konto	Clubgebäude Boddinggraben	Voranschlag 2020	Voranschlag 2019	Ergebnis 2018	Voranschlag 2020	Voranschlag 2019	Ergebnis 2018
		Ergebnisvoranschlag			Finanzierungsvoranschlag		
Operative Gebarung							
85372 811000	Einnahmen aus Vermietung	600			600		
85372 811300	Betriebskosten	300			300		
SU 21 / SU 31	Summe Erträge / Einzahlungen operative Gebarung	900			900		
85372 451000	Brennstoffe	2.000			2.000		
85372 454000	Reinigungsmittel	100			100		
85372 600000	Strom	400			400		
85372 614000	Instandhaltung von Gebäuden	200			200		
85372 670000	Versicherungen	300			300		
85372 700000	Kehrgebühren	100			100		
85372 711000	Kanal-, Wasser- und Müllgebühren	1.000			1.000		
85372 729200	Verwaltungskostenersatz 03	500			500		
85372 729300	Personalkostenersatz Bauhof 03	100			100		
SU 22 / SU 32	Summe Aufwendungen / Auszahlungen operative Gebarung	4.700			4.700		
SA 0 / SA 1	(0) Nettoergebnis (21 - 22) / Saldo (1) Geldfluss aus der operativen Gebarung (31 - 32)	-3.800			-3.800		
SU 23	Summe Haushaltsrücklagen	0					
SA 00	Nettoergebnis nach Zuweisung und Entnahmen von Haushaltsrücklagen (SA 0 +/- SU 23)	-3.800					
Investive Gebarung							
85372 301000	Kapitaltransfers von Ländern, Energieförderung				2.400		
SU 33	Summe Einzahlungen investive Gebarung				2.400		
85372 010000	Nahwärme und Gebäudesanierungen				8.000		
SU 34	Summe Auszahlungen investive Gebarung				8.000		
SA 2	Saldo (2) Geldfluss aus der investiven Gebarung (33 - 34)				-5.600		
SA 3	Saldo (3) Nettofinanzierungssaldo (SA 1 + SA 2)				-9.400		
Finanzierungstätigkeit							
SU 35	Summe Einzahlungen aus der Finanzierungstätigkeit				0		
SU 36	Summe Auszahlungen aus der Finanzierungstätigkeit				0		
SA 4	Saldo (4) Geldfluss aus der Finanzierungstätigkeit (35 - 36)				0		
SA 5	Saldo (5) Geldfluss aus der voranschlagswirksamen Gebarung (SA 3 + SA 4)				-9.400		

UA 858	Zusammengefasste Betriebe mit marktbestimmter Tätigkeit	Voranschlag 2020	Voranschlag 2019	Ergebnis 2018	Voranschlag 2020	Voranschlag 2019	Ergebnis 2018
		Ergebnisvoranschlag			Finanzierungsvoranschlag		
SA 0 / SA 1	(0) Nettoergebnis (21 - 22) / Saldo (1) Geldfluss aus der operativen Gebarung (31 - 32)	0			0		
SA 00	Nettoergebnis nach Zuweisung und Entnahmen von Haushaltsrücklagen (SA 0 +/- SU 23)	0					
SA 2	Saldo (2) Geldfluss aus der investiven Gebarung (33 - 34)				0		
SA 3	Saldo (3) Nettofinanzierungssaldo (SA 1 + SA 2)				0		
SA 4	Saldo (4) Geldfluss aus der Finanzierungstätigkeit (35 - 36)				0		
SA 5	Saldo (5) Geldfluss aus der voranschlagswirksamen Gebarung (SA 3 + SA 4)				0		
Ansatz 85800 Konto	Zusammengefasste Betriebe mit	Voranschlag 2020	Voranschlag 2019	Ergebnis 2018	Voranschlag 2020	Voranschlag 2019	Ergebnis 2018
		Ergebnisvoranschlag			Finanzierungsvoranschlag		
Operative Gebarung							
SU 21 / SU 31	Summe Erträge / Einzahlungen operative Gebarung	0			0		
SU 22 / SU 32	Summe Aufwendungen / Auszahlungen operative Gebarung	0			0		
SA 0 / SA 1	(0) Nettoergebnis (21 - 22) / Saldo (1) Geldfluss aus der operativen Gebarung (31 - 32)	0			0		
SU 23	Summe Haushaltsrücklagen	0					
SA 00	Nettoergebnis nach Zuweisung und Entnahmen von Haushaltsrücklagen (SA 0 +/- SU 23)	0					
Investive Gebarung							
SU 33	Summe Einzahlungen investive Gebarung				0		
SU 34	Summe Auszahlungen investive Gebarung				0		
SA 2	Saldo (2) Geldfluss aus der investiven Gebarung (33 - 34)				0		
SA 3	Saldo (3) Nettofinanzierungssaldo (SA 1 + SA 2)				0		
Finanzierungstätigkeit							
SU 35	Summe Einzahlungen aus der Finanzierungstätigkeit				0		
SU 36	Summe Auszahlungen aus der Finanzierungstätigkeit				0		
SA 4	Saldo (4) Geldfluss aus der Finanzierungstätigkeit (35 - 36)				0		
SA 5	Saldo (5) Geldfluss aus der voranschlagswirksamen Gebarung (SA 3 + SA 4)				0		

A 87	Wirtschaftliche Unternehmungen	Voranschlag	Voranschlag	Ergebnis	Voranschlag	Voranschlag	Ergebnis
		2020	2019	2018	2020	2019	2018
		Ergebnisvoranschlag			Finanzierungsvoranschlag		
SA 0 / SA 1	(0) Nettoergebnis (21 - 22) / Saldo (1) Geldfluss aus der operativen Gebarung (31 - 32)	0			0		
SA 00	Nettoergebnis nach Zuweisung und Entnahmen von Haushaltsrücklagen (SA 0 +/- SU 23)	0					
SA 2	Saldo (2) Geldfluss aus der investiven Gebarung (33 - 34)				0		
SA 3	Saldo (3) Nettofinanzierungssaldo (SA 1 + SA 2)				0		
SA 4	Saldo (4) Geldfluss aus der Finanzierungstätigkeit (35 - 36)				0		
SA 5	Saldo (5) Geldfluss aus der voranschlagswirksamen Gebarung (SA 3 + SA 4)				0		
UA 871	Fernwärmeversorgung	Voranschlag	Voranschlag	Ergebnis	Voranschlag	Voranschlag	Ergebnis
		2020	2019	2018	2020	2019	2018
		Ergebnisvoranschlag			Finanzierungsvoranschlag		
SA 0 / SA 1	(0) Nettoergebnis (21 - 22) / Saldo (1) Geldfluss aus der operativen Gebarung (31 - 32)	0			0		
SA 00	Nettoergebnis nach Zuweisung und Entnahmen von Haushaltsrücklagen (SA 0 +/- SU 23)	0					
SA 2	Saldo (2) Geldfluss aus der investiven Gebarung (33 - 34)				0		
SA 3	Saldo (3) Nettofinanzierungssaldo (SA 1 + SA 2)				0		
SA 4	Saldo (4) Geldfluss aus der Finanzierungstätigkeit (35 - 36)				0		
SA 5	Saldo (5) Geldfluss aus der voranschlagswirksamen Gebarung (SA 3 + SA 4)				0		

Ansatz 87100 Konto	Fernwärmeversorgung	Voranschlag 2020	Voranschlag 2019	Ergebnis 2018	Voranschlag 2020	Voranschlag 2019	Ergebnis 2018
		Ergebnisvoranschlag			Finanzierungsvoranschlag		
Operative Gebarung							
SU 21 / SU 31	Summe Erträge / Einzahlungen operative Gebarung	0			0		
SU 22 / SU 32	Summe Aufwendungen / Auszahlungen operative Gebarung	0			0		
SA 0 / SA 1	(0) Nettoergebnis (21 - 22) / Saldo (1) Geldfluss aus der operativen Gebarung (31 - 32)	0			0		
SU 23	Summe Haushaltsrücklagen	0					
SA 00	Nettoergebnis nach Zuweisung und Entnahmen von Haushaltsrücklagen (SA 0 +/- SU 23)	0					
Investive Gebarung							
SU 33	Summe Einzahlungen investive Gebarung				0		
SU 34	Summe Auszahlungen investive Gebarung				0		
SA 2	Saldo (2) Geldfluss aus der investiven Gebarung (33 - 34)				0		
SA 3	Saldo (3) Nettofinanzierungssaldo (SA 1 + SA 2)				0		
Finanzierungstätigkeit							
SU 35	Summe Einzahlungen aus der Finanzierungstätigkeit				0		
SU 36	Summe Auszahlungen aus der Finanzierungstätigkeit				0		
SA 4	Saldo (4) Geldfluss aus der Finanzierungstätigkeit (35 - 36)				0		
SA 5	Saldo (5) Geldfluss aus der voranschlagswirksamen Gebarung (SA 3 + SA 4)				0		
A 89	Wirtschaftliche Unternehmungen (Fortsetzung)	Voranschlag 2020	Voranschlag 2019	Ergebnis 2018	Voranschlag 2020	Voranschlag 2019	Ergebnis 2018
		Ergebnisvoranschlag			Finanzierungsvoranschlag		
SA 0 / SA 1	(0) Nettoergebnis (21 - 22) / Saldo (1) Geldfluss aus der operativen Gebarung (31 - 32)	0			0		
SA 00	Nettoergebnis nach Zuweisung und Entnahmen von Haushaltsrücklagen (SA 0 +/- SU 23)	0					
SA 2	Saldo (2) Geldfluss aus der investiven Gebarung (33 - 34)				0		
SA 3	Saldo (3) Nettofinanzierungssaldo (SA 1 + SA 2)				0		
SA 4	Saldo (4) Geldfluss aus der Finanzierungstätigkeit (35 - 36)				0		
SA 5	Saldo (5) Geldfluss aus der voranschlagswirksamen Gebarung (SA 3 + SA 4)				0		

UA 894	Stadthallen, Kongresshäuser	Voranschlag 2020	Voranschlag 2019	Ergebnis 2018	Voranschlag 2020	Voranschlag 2019	Ergebnis 2018
		Ergebnisvoranschlag			Finanzierungsvoranschlag		
SA 0 / SA 1	(0) Nettoergebnis (21 - 22) / Saldo (1) Geldfluss aus der operativen Gebarung (31 - 32)	0			0		
SA 00	Nettoergebnis nach Zuweisung und Entnahmen von Haushaltsrücklagen (SA 0 +/- SU 23)	0					
SA 2	Saldo (2) Geldfluss aus der investiven Gebarung (33 - 34)				0		
SA 3	Saldo (3) Nettofinanzierungssaldo (SA 1 + SA 2)				0		
SA 4	Saldo (4) Geldfluss aus der Finanzierungstätigkeit (35 - 36)				0		
SA 5	Saldo (5) Geldfluss aus der voranschlagswirksamen Gebarung (SA 3 + SA 4)				0		
Ansatz 89400	Mehrzweckhalle	Voranschlag 2020	Voranschlag 2019	Ergebnis 2018	Voranschlag 2020	Voranschlag 2019	Ergebnis 2018
Konto		Ergebnisvoranschlag			Finanzierungsvoranschlag		
Operative Gebarung							
SU 21 / SU 31	Summe Erträge / Einzahlungen operative Gebarung	0			0		
SU 22 / SU 32	Summe Aufwendungen / Auszahlungen operative Gebarung	0			0		
SA 0 / SA 1	(0) Nettoergebnis (21 - 22) / Saldo (1) Geldfluss aus der operativen Gebarung (31 - 32)	0			0		
SU 23	Summe Haushaltsrücklagen	0					
SA 00	Nettoergebnis nach Zuweisung und Entnahmen von Haushaltsrücklagen (SA 0 +/- SU 23)	0					
Investive Gebarung							
SU 33	Summe Einzahlungen investive Gebarung				0		
SU 34	Summe Auszahlungen investive Gebarung				0		
SA 2	Saldo (2) Geldfluss aus der investiven Gebarung (33 - 34)				0		
SA 3	Saldo (3) Nettofinanzierungssaldo (SA 1 + SA 2)				0		
Finanzierungstätigkeit							
SU 35	Summe Einzahlungen aus der Finanzierungstätigkeit				0		
SU 36	Summe Auszahlungen aus der Finanzierungstätigkeit				0		
SA 4	Saldo (4) Geldfluss aus der Finanzierungstätigkeit (35 - 36)				0		
SA 5	Saldo (5) Geldfluss aus der voranschlagswirksamen Gebarung (SA 3 + SA 4)				0		

Detailnachweis der Konten

Einzelplan 9	Finanzwirtschaft (Länder und Gemeinden)	Voranschlag	Voranschlag	Ergebnis	Voranschlag	Voranschlag	Ergebnis
		2020	2019	2018	2020	2019	2018
		Ergebnisvoranschlag			Finanzierungsvoranschlag		
SA 0 / SA 1	(0) Nettoergebnis (21 - 22) / Saldo (1) Geldfluss aus der operativen Gebarung (31 - 32)	1.490.500			1.490.500		
SA 00	Nettoergebnis nach Zuweisung und Entnahmen von Haushaltsrücklagen (SA 0 +/- SU 23)	1.490.500					
SA 2	Saldo (2) Geldfluss aus der investiven Gebarung (33 - 34)				0		
SA 3	Saldo (3) Nettofinanzierungssaldo (SA 1 + SA 2)				1.490.500		
SA 4	Saldo (4) Geldfluss aus der Finanzierungstätigkeit (35 - 36)				0		
SA 5	Saldo (5) Geldfluss aus der voranschlagswirksamen Gebarung (SA 3 + SA 4)				1.490.500		
A 90	Gesonderte Verwaltung	Voranschlag	Voranschlag	Ergebnis	Voranschlag	Voranschlag	Ergebnis
		2020	2019	2018	2020	2019	2018
		Ergebnisvoranschlag			Finanzierungsvoranschlag		
SA 0 / SA 1	(0) Nettoergebnis (21 - 22) / Saldo (1) Geldfluss aus der operativen Gebarung (31 - 32)	3.700			3.700		
SA 00	Nettoergebnis nach Zuweisung und Entnahmen von Haushaltsrücklagen (SA 0 +/- SU 23)	3.700					
SA 2	Saldo (2) Geldfluss aus der investiven Gebarung (33 - 34)				0		
SA 3	Saldo (3) Nettofinanzierungssaldo (SA 1 + SA 2)				3.700		
SA 4	Saldo (4) Geldfluss aus der Finanzierungstätigkeit (35 - 36)				0		
SA 5	Saldo (5) Geldfluss aus der voranschlagswirksamen Gebarung (SA 3 + SA 4)				3.700		
UA 900	Gesonderte Verwaltung	Voranschlag	Voranschlag	Ergebnis	Voranschlag	Voranschlag	Ergebnis
		2020	2019	2018	2020	2019	2018
		Ergebnisvoranschlag			Finanzierungsvoranschlag		
SA 0 / SA 1	(0) Nettoergebnis (21 - 22) / Saldo (1) Geldfluss aus der operativen Gebarung (31 - 32)	3.700			3.700		
SA 00	Nettoergebnis nach Zuweisung und Entnahmen von Haushaltsrücklagen (SA 0 +/- SU 23)	3.700					
SA 2	Saldo (2) Geldfluss aus der investiven Gebarung (33 - 34)				0		
SA 3	Saldo (3) Nettofinanzierungssaldo (SA 1 + SA 2)				3.700		
SA 4	Saldo (4) Geldfluss aus der Finanzierungstätigkeit (35 - 36)				0		
SA 5	Saldo (5) Geldfluss aus der voranschlagswirksamen Gebarung (SA 3 + SA 4)				3.700		

Ansatz 90000 Konto	Allgemeine Finanzverwaltung	Voranschlag 2020	Voranschlag 2019	Ergebnis 2018	Voranschlag 2020	Voranschlag 2019	Ergebnis 2018
		Ergebnisvoranschlag			Finanzierungsvoranschlag		
Operative Gebarung							
90000 829000	Vergütung AEV 03	3.700			3.700		
SU 21 / SU 31	Summe Erträge / Einzahlungen operative Gebarung	3.700			3.700		
SU 22 / SU 32	Summe Aufwendungen / Auszahlungen operative Gebarung	0			0		
SA 0 / SA 1	(0) Nettoergebnis (21 - 22) / Saldo (1) Geldfluss aus der operativen Gebarung (31 - 32)	3.700			3.700		
SU 23	Summe Haushaltsrücklagen	0					
SA 00	Nettoergebnis nach Zuweisung und Entnahmen von Haushaltsrücklagen (SA 0 +/- SU 23)	3.700					
Investive Gebarung							
SU 33	Summe Einzahlungen investive Gebarung				0		
SU 34	Summe Auszahlungen investive Gebarung				0		
SA 2	Saldo (2) Geldfluss aus der investiven Gebarung (33 - 34)				0		
SA 3	Saldo (3) Nettofinanzierungssaldo (SA 1 + SA 2)				3.700		
Finanzierungstätigkeit							
SU 35	Summe Einzahlungen aus der Finanzierungstätigkeit				0		
SU 36	Summe Auszahlungen aus der Finanzierungstätigkeit				0		
SA 4	Saldo (4) Geldfluss aus der Finanzierungstätigkeit (35 - 36)				0		
SA 5	Saldo (5) Geldfluss aus der voranschlagswirksamen Gebarung (SA 3 + SA 4)				3.700		
A 91	Kapitalvermögen und Stiftungen ohne eigene Rechtspersönlichkeit	Voranschlag 2020	Voranschlag 2019	Ergebnis 2018	Voranschlag 2020	Voranschlag 2019	Ergebnis 2018
		Ergebnisvoranschlag			Finanzierungsvoranschlag		
SA 0 / SA 1	(0) Nettoergebnis (21 - 22) / Saldo (1) Geldfluss aus der operativen Gebarung (31 - 32)	-3.100			-3.100		
SA 00	Nettoergebnis nach Zuweisung und Entnahmen von Haushaltsrücklagen (SA 0 +/- SU 23)	-3.100					
SA 2	Saldo (2) Geldfluss aus der investiven Gebarung (33 - 34)				0		
SA 3	Saldo (3) Nettofinanzierungssaldo (SA 1 + SA 2)				-3.100		
SA 4	Saldo (4) Geldfluss aus der Finanzierungstätigkeit (35 - 36)				0		
SA 5	Saldo (5) Geldfluss aus der voranschlagswirksamen Gebarung (SA 3 + SA 4)				-3.100		

UA 910	Geldverkehr	Voranschlag 2020	Voranschlag 2019	Ergebnis 2018	Voranschlag 2020	Voranschlag 2019	Ergebnis 2018
		Ergebnisvoranschlag			Finanzierungsvoranschlag		
SA 0 / SA 1	(0) Nettoergebnis (21 - 22) / Saldo (1) Geldfluss aus der operativen Gebarung (31 - 32)	-3.100			-3.100		
SA 00	Nettoergebnis nach Zuweisung und Entnahmen von Haushaltsrücklagen (SA 0 +/- SU 23)	-3.100					
SA 2	Saldo (2) Geldfluss aus der investiven Gebarung (33 - 34)				0		
SA 3	Saldo (3) Nettofinanzierungssaldo (SA 1 + SA 2)				-3.100		
SA 4	Saldo (4) Geldfluss aus der Finanzierungstätigkeit (35 - 36)				0		
SA 5	Saldo (5) Geldfluss aus der voranschlagswirksamen Gebarung (SA 3 + SA 4)				-3.100		
Ansatz 91000	Geldverkehr	Voranschlag 2020	Voranschlag 2019	Ergebnis 2018	Voranschlag 2020	Voranschlag 2019	Ergebnis 2018
Konto		Ergebnisvoranschlag			Finanzierungsvoranschlag		
Operative Gebarung							
91000 823000	Zinsen	100			100		
91000 829000	Jagdrecht - Pauschalentschädigung	600			600		
SU 21 / SU 31	Summe Erträge / Einzahlungen operative Gebarung	700			700		
91000 652000	Zinsen Girokonten	100			100		
91000 659000	Geldverkehrsspesen	1.200			1.200		
91000 659200	Spesen Bankomat	2.400			2.400		
91000 710000	Öffentliche Abgaben	100			100		
SU 22 / SU 32	Summe Aufwendungen / Auszahlungen operative Gebarung	3.800			3.800		
SA 0 / SA 1	(0) Nettoergebnis (21 - 22) / Saldo (1) Geldfluss aus der operativen Gebarung (31 - 32)	-3.100			-3.100		
SU 23	Summe Haushaltsrücklagen	0					
SA 00	Nettoergebnis nach Zuweisung und Entnahmen von Haushaltsrücklagen (SA 0 +/- SU 23)	-3.100					
Investive Gebarung							
SU 33	Summe Einzahlungen investive Gebarung				0		
SU 34	Summe Auszahlungen investive Gebarung				0		
SA 2	Saldo (2) Geldfluss aus der investiven Gebarung (33 - 34)				0		
SA 3	Saldo (3) Nettofinanzierungssaldo (SA 1 + SA 2)				-3.100		
Finanzierungstätigkeit							
SU 35	Summe Einzahlungen aus der Finanzierungstätigkeit				0		
SU 36	Summe Auszahlungen aus der Finanzierungstätigkeit				0		
SA 4	Saldo (4) Geldfluss aus der Finanzierungstätigkeit (35 - 36)				0		
SA 5	Saldo (5) Geldfluss aus der voranschlagswirksamen Gebarung (SA 3 + SA 4)				-3.100		

UA 912	Rücklagen (soweit nicht aufteilbar)	Voranschlag 2020	Voranschlag 2019	Ergebnis 2018	Voranschlag 2020	Voranschlag 2019	Ergebnis 2018
		Ergebnisvoranschlag			Finanzierungsvoranschlag		
SA 0 / SA 1	(0) Nettoergebnis (21 - 22) / Saldo (1) Geldfluss aus der operativen Gebarung (31 - 32)	0			0		
SA 00	Nettoergebnis nach Zuweisung und Entnahmen von Haushaltsrücklagen (SA 0 +/- SU 23)	0					
SA 2	Saldo (2) Geldfluss aus der investiven Gebarung (33 - 34)				0		
SA 3	Saldo (3) Nettofinanzierungssaldo (SA 1 + SA 2)				0		
SA 4	Saldo (4) Geldfluss aus der Finanzierungstätigkeit (35 - 36)				0		
SA 5	Saldo (5) Geldfluss aus der voranschlagswirksamen Gebarung (SA 3 + SA 4)				0		
Ansatz 91200	Rücklagen (soweit nicht auftei	Voranschlag 2020	Voranschlag 2019	Ergebnis 2018	Voranschlag 2020	Voranschlag 2019	Ergebnis 2018
Konto		Ergebnisvoranschlag			Finanzierungsvoranschlag		
Operative Gebarung							
SU 21 / SU 31	Summe Erträge / Einzahlungen operative Gebarung	0			0		
SU 22 / SU 32	Summe Aufwendungen / Auszahlungen operative Gebarung	0			0		
SA 0 / SA 1	(0) Nettoergebnis (21 - 22) / Saldo (1) Geldfluss aus der operativen Gebarung (31 - 32)	0			0		
SU 23	Summe Haushaltsrücklagen	0					
SA 00	Nettoergebnis nach Zuweisung und Entnahmen von Haushaltsrücklagen (SA 0 +/- SU 23)	0					
Investive Gebarung							
SU 33	Summe Einzahlungen investive Gebarung				0		
SU 34	Summe Auszahlungen investive Gebarung				0		
SA 2	Saldo (2) Geldfluss aus der investiven Gebarung (33 - 34)				0		
SA 3	Saldo (3) Nettofinanzierungssaldo (SA 1 + SA 2)				0		
Finanzierungstätigkeit							
SU 35	Summe Einzahlungen aus der Finanzierungstätigkeit				0		
SU 36	Summe Auszahlungen aus der Finanzierungstätigkeit				0		
SA 4	Saldo (4) Geldfluss aus der Finanzierungstätigkeit (35 - 36)				0		
SA 5	Saldo (5) Geldfluss aus der voranschlagswirksamen Gebarung (SA 3 + SA 4)				0		

UA 914	Beteiligungen	Voranschlag 2020	Voranschlag 2019	Ergebnis 2018	Voranschlag 2020	Voranschlag 2019	Ergebnis 2018
		Ergebnisvoranschlag			Finanzierungsvoranschlag		
SA 0 / SA 1	(0) Nettoergebnis (21 - 22) / Saldo (1) Geldfluss aus der operativen Gebarung (31 - 32)	0			0		
SA 00	Nettoergebnis nach Zuweisung und Entnahmen von Haushaltsrücklagen (SA 0 +/- SU 23)	0					
SA 2	Saldo (2) Geldfluss aus der investiven Gebarung (33 - 34)				0		
SA 3	Saldo (3) Nettofinanzierungssaldo (SA 1 + SA 2)				0		
SA 4	Saldo (4) Geldfluss aus der Finanzierungstätigkeit (35 - 36)				0		
SA 5	Saldo (5) Geldfluss aus der voranschlagswirksamen Gebarung (SA 3 + SA 4)				0		
Ansatz 91400	Beteiligungen	Voranschlag 2020	Voranschlag 2019	Ergebnis 2018	Voranschlag 2020	Voranschlag 2019	Ergebnis 2018
Konto		Ergebnisvoranschlag			Finanzierungsvoranschlag		
Operative Gebarung							
SU 21 / SU 31	Summe Erträge / Einzahlungen operative Gebarung	0			0		
SU 22 / SU 32	Summe Aufwendungen / Auszahlungen operative Gebarung	0			0		
SA 0 / SA 1	(0) Nettoergebnis (21 - 22) / Saldo (1) Geldfluss aus der operativen Gebarung (31 - 32)	0			0		
SU 23	Summe Haushaltsrücklagen	0					
SA 00	Nettoergebnis nach Zuweisung und Entnahmen von Haushaltsrücklagen (SA 0 +/- SU 23)	0					
Investive Gebarung							
SU 33	Summe Einzahlungen investive Gebarung				0		
SU 34	Summe Auszahlungen investive Gebarung				0		
SA 2	Saldo (2) Geldfluss aus der investiven Gebarung (33 - 34)				0		
SA 3	Saldo (3) Nettofinanzierungssaldo (SA 1 + SA 2)				0		
Finanzierungstätigkeit							
SU 35	Summe Einzahlungen aus der Finanzierungstätigkeit				0		
SU 36	Summe Auszahlungen aus der Finanzierungstätigkeit				0		
SA 4	Saldo (4) Geldfluss aus der Finanzierungstätigkeit (35 - 36)				0		
SA 5	Saldo (5) Geldfluss aus der voranschlagswirksamen Gebarung (SA 3 + SA 4)				0		

A 92	Öffentliche Abgaben	Voranschlag 2020	Voranschlag 2019	Ergebnis 2018	Voranschlag 2020	Voranschlag 2019	Ergebnis 2018
		Ergebnisvoranschlag			Finanzierungsvoranschlag		
SA 0 / SA 1	(0) Nettoergebnis (21 - 22) / Saldo (1) Geldfluss aus der operativen Gebarung (31 - 32)	1.148.500			1.148.500		
SA 00	Nettoergebnis nach Zuweisung und Entnahmen von Haushaltsrücklagen (SA 0 +/- SU 23)	1.148.500					
SA 2	Saldo (2) Geldfluss aus der investiven Gebarung (33 - 34)				0		
SA 3	Saldo (3) Nettofinanzierungssaldo (SA 1 + SA 2)				1.148.500		
SA 4	Saldo (4) Geldfluss aus der Finanzierungstätigkeit (35 - 36)				0		
SA 5	Saldo (5) Geldfluss aus der voranschlagswirksamen Gebarung (SA 3 + SA 4)				1.148.500		
UA 920	Ausschließliche Gemeindeabgaben	Voranschlag 2020	Voranschlag 2019	Ergebnis 2018	Voranschlag 2020	Voranschlag 2019	Ergebnis 2018
		Ergebnisvoranschlag			Finanzierungsvoranschlag		
SA 0 / SA 1	(0) Nettoergebnis (21 - 22) / Saldo (1) Geldfluss aus der operativen Gebarung (31 - 32)	97.300			97.300		
SA 00	Nettoergebnis nach Zuweisung und Entnahmen von Haushaltsrücklagen (SA 0 +/- SU 23)	97.300					
SA 2	Saldo (2) Geldfluss aus der investiven Gebarung (33 - 34)				0		
SA 3	Saldo (3) Nettofinanzierungssaldo (SA 1 + SA 2)				97.300		
SA 4	Saldo (4) Geldfluss aus der Finanzierungstätigkeit (35 - 36)				0		
SA 5	Saldo (5) Geldfluss aus der voranschlagswirksamen Gebarung (SA 3 + SA 4)				97.300		

Ansatz 92000 Konto	Ausschließliche Gemeindeabgabe	Voranschlag	Voranschlag	Ergebnis	Voranschlag	Voranschlag	Ergebnis
		2020	2019	2018	2020	2019	2018
		Ergebnisvoranschlag			Finanzierungsvoranschlag		
Operative Gebarung							
92000 830000	Grundsteuer A	15.700			15.700		
92000 831000	Grundsteuer B	53.200			53.200		
92000 833000	Gewerbesteuer nach der Lohnsum me	20.000			20.000		
92000 838000	Hundeabgabe	1.000			1.000		
92000 841000	Gebrauchsabgabe	9.300			9.300		
92000 849000	Nebengebühren	300			300		
92000 856000	Verwaltungsabgaben	2.500			2.500		
92000 857000	Kommissionsgebühren	500			500		
SU 21 / SU 31	Summe Erträge / Einzahlungen operative Gebarung	102.500			102.500		
92000 752000	AEV Scheibbs	5.200			5.200		
SU 22 / SU 32	Summe Aufwendungen / Auszahlungen operative Gebarung	5.200			5.200		
SA 0 / SA 1	(0) Nettoergebnis (21 - 22) / Saldo (1) Geldfluss aus der operativen Gebarung (31 - 32)	97.300			97.300		
SU 23	Summe Haushaltsrücklagen	0					
SA 00	Nettoergebnis nach Zuweisung und Entnahmen von Haushaltsrücklagen (SA 0 +/- SU 23)	97.300					
Investive Gebarung							
SU 33	Summe Einzahlungen investive Gebarung				0		
SU 34	Summe Auszahlungen investive Gebarung				0		
SA 2	Saldo (2) Geldfluss aus der investiven Gebarung (33 - 34)				0		
SA 3	Saldo (3) Nettofinanzierungssaldo (SA 1 + SA 2)				97.300		
Finanzierungstätigkeit							
SU 35	Summe Einzahlungen aus der Finanzierungstätigkeit				0		
SU 36	Summe Auszahlungen aus der Finanzierungstätigkeit				0		
SA 4	Saldo (4) Geldfluss aus der Finanzierungstätigkeit (35 - 36)				0		
SA 5	Saldo (5) Geldfluss aus der voranschlagswirksamen Gebarung (SA 3 + SA 4)				97.300		

UA 921	Zwischen Ländern und Gemeinden geteilte Abgaben	Voranschlag 2020	Voranschlag 2019	Ergebnis 2018	Voranschlag 2020	Voranschlag 2019	Ergebnis 2018
		Ergebnisvoranschlag			Finanzierungsvoranschlag		
SA 0 / SA 1	(0) Nettoergebnis (21 - 22) / Saldo (1) Geldfluss aus der operativen Gebarung (31 - 32)	4.200			4.200		
SA 00	Nettoergebnis nach Zuweisung und Entnahmen von Haushaltsrücklagen (SA 0 +/- SU 23)	4.200					
SA 2	Saldo (2) Geldfluss aus der investiven Gebarung (33 - 34)				0		
SA 3	Saldo (3) Nettofinanzierungssaldo (SA 1 + SA 2)				4.200		
SA 4	Saldo (4) Geldfluss aus der Finanzierungstätigkeit (35 - 36)				0		
SA 5	Saldo (5) Geldfluss aus der voranschlagswirksamen Gebarung (SA 3 + SA 4)				4.200		
Ansatz 92100	Zwischen Länderun und Gemeinde	Voranschlag 2020	Voranschlag 2019	Ergebnis 2018	Voranschlag 2020	Voranschlag 2019	Ergebnis 2018
Konto		Ergebnisvoranschlag			Finanzierungsvoranschlag		
Operative Gebarung							
92100 834000	Fremdenverkehrsabgaben	4.200			4.200		
SU 21 / SU 31	Summe Erträge / Einzahlungen operative Gebarung	4.200			4.200		
SU 22 / SU 32	Summe Aufwendungen / Auszahlungen operative Gebarung	0			0		
SA 0 / SA 1	(0) Nettoergebnis (21 - 22) / Saldo (1) Geldfluss aus der operativen Gebarung (31 - 32)	4.200			4.200		
SU 23	Summe Haushaltsrücklagen	0					
SA 00	Nettoergebnis nach Zuweisung und Entnahmen von Haushaltsrücklagen (SA 0 +/- SU 23)	4.200					
Investive Gebarung							
SU 33	Summe Einzahlungen investive Gebarung				0		
SU 34	Summe Auszahlungen investive Gebarung				0		
SA 2	Saldo (2) Geldfluss aus der investiven Gebarung (33 - 34)				0		
SA 3	Saldo (3) Nettofinanzierungssaldo (SA 1 + SA 2)				4.200		
Finanzierungstätigkeit							
SU 35	Summe Einzahlungen aus der Finanzierungstätigkeit				0		
SU 36	Summe Auszahlungen aus der Finanzierungstätigkeit				0		
SA 4	Saldo (4) Geldfluss aus der Finanzierungstätigkeit (35 - 36)				0		
SA 5	Saldo (5) Geldfluss aus der voranschlagswirksamen Gebarung (SA 3 + SA 4)				4.200		

UA 925	Ertragsanteile an gemeinschaftlichen Bundesabgaben	Voranschlag	Voranschlag	Ergebnis	Voranschlag	Voranschlag	Ergebnis
		2020	2019	2018	2020	2019	2018
		Ergebnisvoranschlag			Finanzierungsvoranschlag		
SA 0 / SA 1	(0) Nettoergebnis (21 - 22) / Saldo (1) Geldfluss aus der operativen Gebarung (31 - 32)	1.047.000			1.047.000		
SA 00	Nettoergebnis nach Zuweisung und Entnahmen von Haushaltsrücklagen (SA 0 +/- SU 23)	1.047.000					
SA 2	Saldo (2) Geldfluss aus der investiven Gebarung (33 - 34)				0		
SA 3	Saldo (3) Nettofinanzierungssaldo (SA 1 + SA 2)				1.047.000		
SA 4	Saldo (4) Geldfluss aus der Finanzierungstätigkeit (35 - 36)				0		
SA 5	Saldo (5) Geldfluss aus der voranschlagswirksamen Gebarung (SA 3 + SA 4)				1.047.000		
Ansatz 92500	Ertragsanteile	Voranschlag	Voranschlag	Ergebnis	Voranschlag	Voranschlag	Ergebnis
Konto		2020	2019	2018	2020	2019	2018
		Ergebnisvoranschlag			Finanzierungsvoranschlag		
Operative Gebarung							
92500 859400	Nach abgestuften Bevölkerungss chl.	1.047.000			1.047.000		
SU 21 / SU 31	Summe Erträge / Einzahlungen operative Gebarung	1.047.000			1.047.000		
SU 22 / SU 32	Summe Aufwendungen / Auszahlungen operative Gebarung	0			0		
SA 0 / SA 1	(0) Nettoergebnis (21 - 22) / Saldo (1) Geldfluss aus der operativen Gebarung (31 - 32)	1.047.000			1.047.000		
SU 23	Summe Haushaltsrücklagen	0					
SA 00	Nettoergebnis nach Zuweisung und Entnahmen von Haushaltsrücklagen (SA 0 +/- SU 23)	1.047.000					
Investive Gebarung							
SU 33	Summe Einzahlungen investive Gebarung				0		
SU 34	Summe Auszahlungen investive Gebarung				0		
SA 2	Saldo (2) Geldfluss aus der investiven Gebarung (33 - 34)				0		
SA 3	Saldo (3) Nettofinanzierungssaldo (SA 1 + SA 2)				1.047.000		
Finanzierungstätigkeit							
SU 35	Summe Einzahlungen aus der Finanzierungstätigkeit				0		
SU 36	Summe Auszahlungen aus der Finanzierungstätigkeit				0		
SA 4	Saldo (4) Geldfluss aus der Finanzierungstätigkeit (35 - 36)				0		
SA 5	Saldo (5) Geldfluss aus der voranschlagswirksamen Gebarung (SA 3 + SA 4)				1.047.000		

A 93	Umlagen	Voranschlag 2020	Voranschlag 2019	Ergebnis 2018	Voranschlag 2020	Voranschlag 2019	Ergebnis 2018
		Ergebnisvoranschlag			Finanzierungsvoranschlag		
SA 0 / SA 1	(0) Nettoergebnis (21 - 22) / Saldo (1) Geldfluss aus der operativen Gebarung (31 - 32)	0			0		
SA 00	Nettoergebnis nach Zuweisung und Entnahmen von Haushaltsrücklagen (SA 0 +/- SU 23)	0					
SA 2	Saldo (2) Geldfluss aus der investiven Gebarung (33 - 34)				0		
SA 3	Saldo (3) Nettofinanzierungssaldo (SA 1 + SA 2)				0		
SA 4	Saldo (4) Geldfluss aus der Finanzierungstätigkeit (35 - 36)				0		
SA 5	Saldo (5) Geldfluss aus der voranschlagswirksamen Gebarung (SA 3 + SA 4)				0		
UA 930	Landesumlage	Voranschlag 2020	Voranschlag 2019	Ergebnis 2018	Voranschlag 2020	Voranschlag 2019	Ergebnis 2018
		Ergebnisvoranschlag			Finanzierungsvoranschlag		
SA 0 / SA 1	(0) Nettoergebnis (21 - 22) / Saldo (1) Geldfluss aus der operativen Gebarung (31 - 32)	0			0		
SA 00	Nettoergebnis nach Zuweisung und Entnahmen von Haushaltsrücklagen (SA 0 +/- SU 23)	0					
SA 2	Saldo (2) Geldfluss aus der investiven Gebarung (33 - 34)				0		
SA 3	Saldo (3) Nettofinanzierungssaldo (SA 1 + SA 2)				0		
SA 4	Saldo (4) Geldfluss aus der Finanzierungstätigkeit (35 - 36)				0		
SA 5	Saldo (5) Geldfluss aus der voranschlagswirksamen Gebarung (SA 3 + SA 4)				0		

Ansatz 93000 Konto	Landesumlage	Voranschlag 2020	Voranschlag 2019	Ergebnis 2018	Voranschlag 2020	Voranschlag 2019	Ergebnis 2018
		Ergebnisvoranschlag			Finanzierungsvoranschlag		
Operative Gebarung							
SU 21 / SU 31	Summe Erträge / Einzahlungen operative Gebarung	0			0		
SU 22 / SU 32	Summe Aufwendungen / Auszahlungen operative Gebarung	0			0		
SA 0 / SA 1	(0) Nettoergebnis (21 - 22) / Saldo (1) Geldfluss aus der operativen Gebarung (31 - 32)	0			0		
SU 23	Summe Haushaltsrücklagen	0					
SA 00	Nettoergebnis nach Zuweisung und Entnahmen von Haushaltsrücklagen (SA 0 +/- SU 23)	0					
Investive Gebarung							
SU 33	Summe Einzahlungen investive Gebarung				0		
SU 34	Summe Auszahlungen investive Gebarung				0		
SA 2	Saldo (2) Geldfluss aus der investiven Gebarung (33 - 34)				0		
SA 3	Saldo (3) Nettofinanzierungssaldo (SA 1 + SA 2)				0		
Finanzierungstätigkeit							
SU 35	Summe Einzahlungen aus der Finanzierungstätigkeit				0		
SU 36	Summe Auszahlungen aus der Finanzierungstätigkeit				0		
SA 4	Saldo (4) Geldfluss aus der Finanzierungstätigkeit (35 - 36)				0		
SA 5	Saldo (5) Geldfluss aus der voranschlagswirksamen Gebarung (SA 3 + SA 4)				0		
A 94	Finanzzuweisungen und Zuschüsse	Voranschlag 2020	Voranschlag 2019	Ergebnis 2018	Voranschlag 2020	Voranschlag 2019	Ergebnis 2018
		Ergebnisvoranschlag			Finanzierungsvoranschlag		
SA 0 / SA 1	(0) Nettoergebnis (21 - 22) / Saldo (1) Geldfluss aus der operativen Gebarung (31 - 32)	341.400			341.400		
SA 00	Nettoergebnis nach Zuweisung und Entnahmen von Haushaltsrücklagen (SA 0 +/- SU 23)	341.400					
SA 2	Saldo (2) Geldfluss aus der investiven Gebarung (33 - 34)				0		
SA 3	Saldo (3) Nettofinanzierungssaldo (SA 1 + SA 2)				341.400		
SA 4	Saldo (4) Geldfluss aus der Finanzierungstätigkeit (35 - 36)				0		
SA 5	Saldo (5) Geldfluss aus der voranschlagswirksamen Gebarung (SA 3 + SA 4)				341.400		

UA 940	Bedarfszuweisungen	Voranschlag 2020	Voranschlag 2019	Ergebnis 2018	Voranschlag 2020	Voranschlag 2019	Ergebnis 2018
		Ergebnisvoranschlag			Finanzierungsvoranschlag		
SA 0 / SA 1	(0) Nettoergebnis (21 - 22) / Saldo (1) Geldfluss aus der operativen Gebarung (31 - 32)	261.500			261.500		
SA 00	Nettoergebnis nach Zuweisung und Entnahmen von Haushaltsrücklagen (SA 0 +/- SU 23)	261.500					
SA 2	Saldo (2) Geldfluss aus der investiven Gebarung (33 - 34)				0		
SA 3	Saldo (3) Nettofinanzierungssaldo (SA 1 + SA 2)				261.500		
SA 4	Saldo (4) Geldfluss aus der Finanzierungstätigkeit (35 - 36)				0		
SA 5	Saldo (5) Geldfluss aus der voranschlagswirksamen Gebarung (SA 3 + SA 4)				261.500		
Ansatz 94000	Zuschüsse des Landes	Voranschlag 2020	Voranschlag 2019	Ergebnis 2018	Voranschlag 2020	Voranschlag 2019	Ergebnis 2018
Konto		Ergebnisvoranschlag			Finanzierungsvoranschlag		
Operative Gebarung							
94000 861000	Laufende Transferzahlungen von Ländern, Landesfonds und Land eskammern	161.500			161.500		
94000 871100	Haushaltsausgleich	100.000			100.000		
SU 21 / SU 31	Summe Erträge / Einzahlungen operative Gebarung	261.500			261.500		
SU 22 / SU 32	Summe Aufwendungen / Auszahlungen operative Gebarung	0			0		
SA 0 / SA 1	(0) Nettoergebnis (21 - 22) / Saldo (1) Geldfluss aus der operativen Gebarung (31 - 32)	261.500			261.500		
SU 23	Summe Haushaltsrücklagen	0					
SA 00	Nettoergebnis nach Zuweisung und Entnahmen von Haushaltsrücklagen (SA 0 +/- SU 23)	261.500					
Investive Gebarung							
SU 33	Summe Einzahlungen investive Gebarung				0		
SU 34	Summe Auszahlungen investive Gebarung				0		
SA 2	Saldo (2) Geldfluss aus der investiven Gebarung (33 - 34)				0		
SA 3	Saldo (3) Nettofinanzierungssaldo (SA 1 + SA 2)				261.500		
Finanzierungstätigkeit							
SU 35	Summe Einzahlungen aus der Finanzierungstätigkeit				0		
SU 36	Summe Auszahlungen aus der Finanzierungstätigkeit				0		
SA 4	Saldo (4) Geldfluss aus der Finanzierungstätigkeit (35 - 36)				0		
SA 5	Saldo (5) Geldfluss aus der voranschlagswirksamen Gebarung (SA 3 + SA 4)				261.500		

UA 941	Sonstige Finanzzuweisungen nach dem FAG	Voranschlag 2020	Voranschlag 2019	Ergebnis 2018	Voranschlag 2020	Voranschlag 2019	Ergebnis 2018
		Ergebnisvoranschlag			Finanzierungsvoranschlag		
SA 0 / SA 1	(0) Nettoergebnis (21 - 22) / Saldo (1) Geldfluss aus der operativen Gebarung (31 - 32)	79.900			79.900		
SA 00	Nettoergebnis nach Zuweisung und Entnahmen von Haushaltsrücklagen (SA 0 +/- SU 23)	79.900					
SA 2	Saldo (2) Geldfluss aus der investiven Gebarung (33 - 34)				0		
SA 3	Saldo (3) Nettofinanzierungssaldo (SA 1 + SA 2)				79.900		
SA 4	Saldo (4) Geldfluss aus der Finanzierungstätigkeit (35 - 36)				0		
SA 5	Saldo (5) Geldfluss aus der voranschlagswirksamen Gebarung (SA 3 + SA 4)				79.900		
Ansatz 94100	Sonstige Finanzzuweisungen FAG	Voranschlag 2020	Voranschlag 2019	Ergebnis 2018	Voranschlag 2020	Voranschlag 2019	Ergebnis 2018
Konto		Ergebnisvoranschlag			Finanzierungsvoranschlag		
Operative Gebarung							
94100 861000	BZ § 24 Abs. 1	73.900			73.900		
94100 861100	BZ § 24 Abs. 2	6.000			6.000		
SU 21 / SU 31	Summe Erträge / Einzahlungen operative Gebarung	79.900			79.900		
SU 22 / SU 32	Summe Aufwendungen / Auszahlungen operative Gebarung	0			0		
SA 0 / SA 1	(0) Nettoergebnis (21 - 22) / Saldo (1) Geldfluss aus der operativen Gebarung (31 - 32)	79.900			79.900		
SU 23	Summe Haushaltsrücklagen	0					
SA 00	Nettoergebnis nach Zuweisung und Entnahmen von Haushaltsrücklagen (SA 0 +/- SU 23)	79.900					
Investive Gebarung							
SU 33	Summe Einzahlungen investive Gebarung				0		
SU 34	Summe Auszahlungen investive Gebarung				0		
SA 2	Saldo (2) Geldfluss aus der investiven Gebarung (33 - 34)				0		
SA 3	Saldo (3) Nettofinanzierungssaldo (SA 1 + SA 2)				79.900		
Finanzierungstätigkeit							
SU 35	Summe Einzahlungen aus der Finanzierungstätigkeit				0		
SU 36	Summe Auszahlungen aus der Finanzierungstätigkeit				0		
SA 4	Saldo (4) Geldfluss aus der Finanzierungstätigkeit (35 - 36)				0		
SA 5	Saldo (5) Geldfluss aus der voranschlagswirksamen Gebarung (SA 3 + SA 4)				79.900		

A 99	Jahresergebnis, Übergabe und Übernahme des Jahresergebnisses, Abwicklung der Vorjahre	Voranschlag 2020	Voranschlag 2019	Ergebnis 2018	Voranschlag 2020	Voranschlag 2019	Ergebnis 2018
		Ergebnisvoranschlag			Finanzierungsvoranschlag		
SA 0 / SA 1	(0) Nettoergebnis (21 - 22) / Saldo (1) Geldfluss aus der operativen Gebarung (31 - 32)	0			0		
SA 00	Nettoergebnis nach Zuweisung und Entnahmen von Haushaltsrücklagen (SA 0 +/- SU 23)	0					
SA 2	Saldo (2) Geldfluss aus der investiven Gebarung (33 - 34)				0		
SA 3	Saldo (3) Nettofinanzierungssaldo (SA 1 + SA 2)				0		
SA 4	Saldo (4) Geldfluss aus der Finanzierungstätigkeit (35 - 36)				0		
SA 5	Saldo (5) Geldfluss aus der voranschlagswirksamen Gebarung (SA 3 + SA 4)				0		
UA 990	Überschüsse und Abgänge (soweit nicht zugeordnet)	Voranschlag 2020	Voranschlag 2019	Ergebnis 2018	Voranschlag 2020	Voranschlag 2019	Ergebnis 2018
		Ergebnisvoranschlag			Finanzierungsvoranschlag		
SA 0 / SA 1	(0) Nettoergebnis (21 - 22) / Saldo (1) Geldfluss aus der operativen Gebarung (31 - 32)	0			0		
SA 00	Nettoergebnis nach Zuweisung und Entnahmen von Haushaltsrücklagen (SA 0 +/- SU 23)	0					
SA 2	Saldo (2) Geldfluss aus der investiven Gebarung (33 - 34)				0		
SA 3	Saldo (3) Nettofinanzierungssaldo (SA 1 + SA 2)				0		
SA 4	Saldo (4) Geldfluss aus der Finanzierungstätigkeit (35 - 36)				0		
SA 5	Saldo (5) Geldfluss aus der voranschlagswirksamen Gebarung (SA 3 + SA 4)				0		

Ansatz 99000 Konto	Überschüsse und Abgänge (soweit möglich)	Voranschlag	Voranschlag	Ergebnis	Voranschlag	Voranschlag	Ergebnis
		2020	2019	2018	2020	2019	2018
		Ergebnisvoranschlag			Finanzierungsvoranschlag		
Operative Gebarung							
SU 21 / SU 31	Summe Erträge / Einzahlungen operative Gebarung	0			0		
SU 22 / SU 32	Summe Aufwendungen / Auszahlungen operative Gebarung	0			0		
SA 0 / SA 1	(0) Nettoergebnis (21 - 22) / Saldo (1) Geldfluss aus der operativen Gebarung (31 - 32)	0			0		
SU 23	Summe Haushaltsrücklagen	0					
SA 00	Nettoergebnis nach Zuweisung und Entnahmen von Haushaltsrücklagen (SA 0 +/- SU 23)	0					
Investive Gebarung							
SU 33	Summe Einzahlungen investive Gebarung				0		
SU 34	Summe Auszahlungen investive Gebarung				0		
SA 2	Saldo (2) Geldfluss aus der investiven Gebarung (33 - 34)				0		
SA 3	Saldo (3) Nettofinanzierungssaldo (SA 1 + SA 2)				0		
Finanzierungstätigkeit							
SU 35	Summe Einzahlungen aus der Finanzierungstätigkeit				0		
SU 36	Summe Auszahlungen aus der Finanzierungstätigkeit				0		
SA 4	Saldo (4) Geldfluss aus der Finanzierungstätigkeit (35 - 36)				0		
SA 5	Saldo (5) Geldfluss aus der voranschlagswirksamen Gebarung (SA 3 + SA 4)				0		
UA 991	Rückersetzte, nicht absetzbare Einnahmen und Ausgaben (soweit nicht aufteilbar)	Voranschlag	Voranschlag	Ergebnis	Voranschlag	Voranschlag	Ergebnis
		2020	2019	2018	2020	2019	2018
		Ergebnisvoranschlag			Finanzierungsvoranschlag		
SA 0 / SA 1	(0) Nettoergebnis (21 - 22) / Saldo (1) Geldfluss aus der operativen Gebarung (31 - 32)	0			0		
SA 00	Nettoergebnis nach Zuweisung und Entnahmen von Haushaltsrücklagen (SA 0 +/- SU 23)	0					
SA 2	Saldo (2) Geldfluss aus der investiven Gebarung (33 - 34)				0		
SA 3	Saldo (3) Nettofinanzierungssaldo (SA 1 + SA 2)				0		
SA 4	Saldo (4) Geldfluss aus der Finanzierungstätigkeit (35 - 36)				0		
SA 5	Saldo (5) Geldfluss aus der voranschlagswirksamen Gebarung (SA 3 + SA 4)				0		

Ansatz 99100 Konto	Rückersetzte, nicht absetzbare	Voranschlag 2020	Voranschlag 2019	Ergebnis 2018	Voranschlag 2020	Voranschlag 2019	Ergebnis 2018
		Ergebnisvoranschlag			Finanzierungsvoranschlag		
Operative Gebarung							
SU 21 / SU 31	Summe Erträge / Einzahlungen operative Gebarung	0			0		
SU 22 / SU 32	Summe Aufwendungen / Auszahlungen operative Gebarung	0			0		
SA 0 / SA 1	(0) Nettoergebnis (21 - 22) / Saldo (1) Geldfluss aus der operativen Gebarung (31 - 32)	0			0		
SU 23	Summe Haushaltsrücklagen	0					
SA 00	Nettoergebnis nach Zuweisung und Entnahmen von Haushaltsrücklagen (SA 0 +/- SU 23)	0					
Investive Gebarung							
SU 33	Summe Einzahlungen investive Gebarung				0		
SU 34	Summe Auszahlungen investive Gebarung				0		
SA 2	Saldo (2) Geldfluss aus der investiven Gebarung (33 - 34)				0		
SA 3	Saldo (3) Nettofinanzierungssaldo (SA 1 + SA 2)				0		
Finanzierungstätigkeit							
SU 35	Summe Einzahlungen aus der Finanzierungstätigkeit				0		
SU 36	Summe Auszahlungen aus der Finanzierungstätigkeit				0		
SA 4	Saldo (4) Geldfluss aus der Finanzierungstätigkeit (35 - 36)				0		
SA 5	Saldo (5) Geldfluss aus der voranschlagswirksamen Gebarung (SA 3 + SA 4)				0		
UA 992	Abgänge an Kassenausgaberesten und Ausfälle an Kasseneinnahmeresten (soweit n. aufteilbar)	Voranschlag 2020	Voranschlag 2019	Ergebnis 2018	Voranschlag 2020	Voranschlag 2019	Ergebnis 2018
		Ergebnisvoranschlag			Finanzierungsvoranschlag		
SA 0 / SA 1	(0) Nettoergebnis (21 - 22) / Saldo (1) Geldfluss aus der operativen Gebarung (31 - 32)	0			0		
SA 00	Nettoergebnis nach Zuweisung und Entnahmen von Haushaltsrücklagen (SA 0 +/- SU 23)	0					
SA 2	Saldo (2) Geldfluss aus der investiven Gebarung (33 - 34)				0		
SA 3	Saldo (3) Nettofinanzierungssaldo (SA 1 + SA 2)				0		
SA 4	Saldo (4) Geldfluss aus der Finanzierungstätigkeit (35 - 36)				0		
SA 5	Saldo (5) Geldfluss aus der voranschlagswirksamen Gebarung (SA 3 + SA 4)				0		

Ansatz 99200 Konto	Abgänge an Kassenausgaberesten	Voranschlag	Voranschlag	Ergebnis	Voranschlag	Voranschlag	Ergebnis
		2020	2019	2018	2020	2019	2018
		Ergebnisvoranschlag			Finanzierungsvoranschlag		
Operative Gebarung							
SU 21 / SU 31	Summe Erträge / Einzahlungen operative Gebarung	0			0		
SU 22 / SU 32	Summe Aufwendungen / Auszahlungen operative Gebarung	0			0		
SA 0 / SA 1	(0) Nettoergebnis (21 - 22) / Saldo (1) Geldfluss aus der operativen Gebarung (31 - 32)	0			0		
SU 23	Summe Haushaltsrücklagen	0					
SA 00	Nettoergebnis nach Zuweisung und Entnahmen von Haushaltsrücklagen (SA 0 +/- SU 23)	0					
Investive Gebarung							
SU 33	Summe Einzahlungen investive Gebarung				0		
SU 34	Summe Auszahlungen investive Gebarung				0		
SA 2	Saldo (2) Geldfluss aus der investiven Gebarung (33 - 34)				0		
SA 3	Saldo (3) Nettofinanzierungssaldo (SA 1 + SA 2)				0		
Finanzierungstätigkeit							
SU 35	Summe Einzahlungen aus der Finanzierungstätigkeit				0		
SU 36	Summe Auszahlungen aus der Finanzierungstätigkeit				0		
SA 4	Saldo (4) Geldfluss aus der Finanzierungstätigkeit (35 - 36)				0		
SA 5	Saldo (5) Geldfluss aus der voranschlagswirksamen Gebarung (SA 3 + SA 4)				0		

Nachweis der Investitionstätigkeit und deren Finanzierung

Haushaltsjahr: 2020			Investition	Finanzierung							Ergebnis	
Vorhaben-code	Vorhabenbezeichnung	Ansatz	Anschaffungs- oder Herstellungskosten	Mittel aus Geldfluss aus der operativen Gebarung	Gemeinde-Bedarfs-zuweisungen	Haushalts-rücklagen	Subventionen /sonstige Kapital-transfers	Darlehen	Finanzier-ungsleasing	Veräußerung langfristiges Vermögen und sonstiges	Finanzier-ungsergebnis	Offene Verbindlich-keiten/ Forderungen
I. Investive Einzelvorhaben												
I a) Investive Einzelvorhaben - Einjährig												
1000001	FF-St. Anton Ankauf HLF4	16300	464.800	0	70.000	0	80.000	290.800	0	24.000	0	
		Summe (SU)	464.800	0	70.000	0	80.000	290.800	0	24.000	0	0
Summe investive Einzelvorhaben - Einjährig			464.800	0	70.000	0	80.000	290.800	0	24.000	0	
I b) Investive Einzelvorhaben - Mehrjährig												
1000002	Kindergartenbau	24030	1.508.400	0	0	0	0	1.500.000	0	0	8.400	
		Summe (SU)	1.508.400	0	0	0	0	1.500.000	0	0	8.400	0
1000003	Sanierung Amtsgebäude	02900	80.000	0	0	0	0	0	0	0	80.000	
		Summe (SU)	80.000	0	0	0	0	0	0	0	80.000	0
Summe investive Einzelvorhaben - Mehrjährig			1.588.400	0	0	0	0	1.500.000	0	0	88.400	
Summe investive Einzelvorhaben			2.053.200	0	70.000	0	80.000	1.790.800	0	24.000	88.400	
II. Sonstige Investitionen												
2000006	NÖVOG Lichtzeichenanlage	65100	200.000	0	0	0	50.000	150.000	0	0	0	
		Summe (SU)	200.000	0	0	0	50.000	150.000	0	0	0	0
2000007	Ankauf Fahnenmasten und Fahnen	36300	3.000	0	0	0	0	0	0	0	3.000	
		Summe (SU)	3.000	0	0	0	0	0	0	0	3.000	0
2000009	Flutlichtanlage Fußballplatz	26200	2.000	0	0	0	0	0	0	0	2.000	
		Summe (SU)	2.000	0	0	0	0	0	0	0	2.000	0
2000010	Nachwärmeanschluß Plauscherl	85372	8.000	0	0	0	2.400	0	0	0	5.600	
		Summe (SU)	8.000	0	0	0	2.400	0	0	0	5.600	0
Summe sonstige Investitionen			213.000	0	0	0	52.400	150.000	0	0	10.600	
Gesamtsumme			2.266.200	0	70.000	0	132.400	1.940.800	0	24.000	99.000	

Anlage 6a - Nachweis über Transferzahlungen

Transferzahlungen von/an Bund, Bundesfonds, Bundeskammern		
Art	Summe Einzahlungen	Summe Auszahlungen
Kapitaltransfers	0,00	0,00
laufende Transfers	23.100,00	0,00
Transferzahlungen von/an Länder, Landesfonds, Landeskammern		
Art	Summe Einzahlungen	Summe Auszahlungen
Kapitaltransfers	387.400,00	17.300,00
laufende Transfers	275.400,00	149.800,00
Transferzahlungen von/an Gemeinden, Gemeindeverbände, Gemeindefonds		
Art	Summe Einzahlungen	Summe Auszahlungen
Kapitaltransfers	0,00	0,00
laufende Transfers	2.000,00	411.100,00
Transferzahlungen von/an Sozialversicherungsträger		
Art	Summe Einzahlungen	Summe Auszahlungen
Kapitaltransfers	0,00	0,00
laufende Transfers	0,00	0,00
Transferzahlungen von/an sonst. Träger des öffentlichen Rechts		
Art	Summe Einzahlungen	Summe Auszahlungen
Kapitaltransfers	0,00	200.000,00
laufende Transfers	0,00	0,00

Anlage 6b - Nachweis über Haushaltsrücklagen und Zahlungsmittelreserven

Art der Rücklage	Verwendungszweck	Ansatz/Konto	Rücklagenstand 31.12.2019	Veränderungen in 2020		Rücklagenstand 31.12.2020	Zahlungsmittelreserven		
				Zuführungen	Entnahmen		31.12.2019	31.12.2020	Nachweis
Zweckgebunden	Rücklage ABA	85100/934000	22.912,00	0,00	0,00	22.912,00	22.912,00	22.912,00	
Zweckgebunden	Rücklage WVA	85000/934000	17.917,00	0,00	0,00	17.917,00	17.917,00	17.917,00	
Zweckgebunden	Rücklage BGM Pension	00000/934000	11.063,00	10.200,00	10.000,00	11.263,00	11.063,00	11.263,00	
Summe			51.892,00	10.200,00	10.000,00	52.092,00	51.892,00	52.092,00	

Anlage 6c - Einzelnachweis über Finanzschulden und Schuldendienst gem. § 32 Abs. 1 und 2 - Voranschlag

Angaben in Euro (gerundet auf 100 Euro)

	Ansatz und Konto	Währung	Darlehenshöhe gesamt	Buchwert/Stand 31.12. 2019	Zugang 2020	Tilgung 2020	Zinsen 2020	Summe Schuldendienst	Schulden dienst ersätze 2020	Buchwert/Stand 31.12. 2020	Nettoschulden dienst	Laufzeit (von jiji)	Laufzeit (bis jiji)
1. Darlehen für Investitionszwecke													
1.1 ...von Trägern des öffentlichen Rechts													
1.1.1 ...von Bund, Bundesfonds, Bundeskammern													
1.1.2 ...von Ländern, Landesfonds, Landeskammern													
D00006	85301 341100	EUR	50.400	41.000	0	1.100	400	1.500	300	39.900	1.200	2006	2051
D00012	85100 341000	EUR	9.500	10.600	100	0	100	100	0	10.700	100	2007	2038
1.1.3 ...von Gemeinden, Gemeindeverbänden, Gemeindefonds													
1.1.4 ...von Sozialversicherungsträgern													
1.1.5 ...von sonstigen Trägern öffentlichen Rechts													
D00003	85100 344100	EUR	1.135.300	564.900	0	30.200	11.200	41.400	0	534.700	41.400	1992	2036
1.2 ...von Beteiligungen der Gebietskörperschaft (ohne Finanzunternehmen)													
1.3 ...von Unternehmen (ohne Beteiligungen und ohne Finanzunternehmen)													
1.4 ...von Finanzunternehmen													

	Ansatz und Konto	Währung	Darlehenshöhe gesamt	Buchwert/Stand 31.12. 2019	Zugang 2020	Tilgung 2020	Zinsen 2020	Summe Schuldendienst	Schuldendienstsätze 2020	Buchwert/Stand 31.12. 2020	Nettoschuldendienst	Laufzeit (von jiji)	Laufzeit (bis jiji)
1.4.1 ... im Inland													
D00002	85100 346100	EUR	101.700	19.700	0	5.800	100	5.900	0	13.900	5.900	1996	2023
D00004	85000 346100	EUR	392.400	43.100	0	21.500	300	21.800	9.400	21.600	12.400	1997	2022
D00005	85301 346100	EUR	40.600	9.800	0	3.400	100	3.500	1.200	6.400	2.300	2007	2022
D00007	85301 346100	EUR	12.700	3.000	0	1.000	0	1.000	0	2.000	1.000	2007	2022
D00008	85001 346100	EUR	107.000	54.900	0	4.600	400	5.000	0	50.300	5.000	2005	2031
D00009	85100 346100	EUR	59.000	12.600	0	3.100	100	3.200	0	9.500	3.200	2008	2024
D00010	85371 346100	EUR	330.000	117.100	0	23.000	1.000	24.000	1.800	94.100	22.200	2009	2024
D00011	26300 346100	EUR	15.000	8.200	0	1.000	100	1.100	100	7.200	1.000	2013	2027
D00013	61200 346100	EUR	350.000	81.600	0	11.400	600	12.000	13.700	70.200	-1.700	2019	2026
D00014	85100 346100	EUR	440.000	362.500	0	17.600	4.200	21.800	13.700	344.900	8.100	2014	2040
D00015	21100 346100	EUR	172.000	125.100	0	8.200	1.500	9.700	1.200	116.900	8.500	2013	2021
D00016	85300 346100	EUR	43.000	22.200	0	4.300	400	4.700	500	17.900	4.200	2014	2024
D00017	85301 346100	EUR	47.000	23.900	0	4.700	200	4.900	400	19.200	4.500	2015	2024
D00018	85302 346100	EUR	340.000	232.200	0	22.100	2.500	24.600	8.500	210.100	16.100	2015	2030
D00019	82100 346100	EUR	103.000	64.100	0	6.800	800	7.600	0	57.300	7.600	2013	2028
D00020	85001 346100	EUR	25.000	14.100	0	2.500	100	2.600	0	11.600	2.600	2015	2025
D00021	16300 346100	EUR	107.000	70.200	0	10.700	1.300	12.000	0	59.500	12.000	2015	2026
D00022	36301 346100	EUR	500.000	350.000	0	33.300	4.900	38.200	4.100	316.700	34.100	2015	2030

	Ansatz und Konto	Währung	Darlehens- höhe gesamt	Buchwert/Stand 31.12. 2019	Zugang 2020	Tilgung 2020	Zinsen 2020	Summe Schuldendienst	Schulden- dienstersatz 2020	Buchwert/Stand 31.12. 2020	Nettoschulden- dienst	Laufzeit (von jjjj)	Laufzeit (bis jjjj)
D00023	24030 346100	EUR	1.700.000	200.000	1.500.000	0	6.000	6.000	0	1.700.000	6.000	2019	2021
D00024	16300 346100	EUR	290.800	0	290.800	0	0	0	0	290.800	0	2020	2020
D00026	65100 346100	EUR	150.000	0	150.000	2.600	800	3.400	0	147.400	3.400	2020	2020
D00028	85303 346100	EUR	348.800	71.100	0	20.000	700	20.700	13.400	51.100	7.300	1997	2023
1.4.2 ... im Ausland													
Zwischensumme				2.501.900	1.940.900	238.900	37.800	276.700	68.300	4.203.900	208.400		
2. Finanzschulden für den laufenden Aufwand													
2.1 ...von Trägern des öffentlichen Rechts													
2.1.1 ...von Bund, Bundesfonds, Bundeskammern													
2.1.2 ...von Ländern, Landesfonds, Landeskammern													
2.1.3 ...von Gemeinden, Gemeindeverbänden, Gemeindefonds													
2.1.4 ...von Sozialversicherungsträg ern													
2.1.5 ...von sonstigen Trägern öffentlichen Rechts													
2.2 ...von Beteiligungen der Gebietskörperschaft (ohne Finanzunternehmen)													
2.3 ...von Unternehmen (ohne Beteiligungen und ohne Finanzunternehmen)													

	Ansatz und Konto	Währung	Darlehens- höhe gesamt	Buchwert/Stand 31.12. 2019	Zugang 2020	Tilgung 2020	Zinsen 2020	Summe Schuldendienst	Schulden- dienstesätze 2020	Buchwert/Stand 31.12. 2020	Nettoschulden- dienst	Laufzeit (von jiii)	Laufzeit (bis jiii)
2.4 ...von Finanzunternehmen													
2.4.1 ...im Inland													
2.4.2 ...im Ausland													
Zwischensumme				0	0	0	0	0	0	0	0		
Summe				2.501.900	1.940.900	238.900	37.800	276.700	68.300	4.203.900	208.400		
Davon ohne A85-89				899.200	1.940.800	74.000	16.000	90.000	19.100	2.766.000	70.900		
3. Finanzschulden gem. § 32 (2)													
3.1 ...von Trägern des öffentlichen Rechts													
3.2 ...von Finanzunternehmen													
3.2.1 ...im Inland													
3.2.2 ...im Ausland													
Summe				0						0			

Anlage 6f - Nachweis über haushaltsinterne Vergütungen

	Bereichsbudget	Erträge	Aufwendungen
0	Vertretungskörper und allgemeine Verwaltung (Gemeinden)	48.500,00	0,00
1	Öffentliche Ordnung und Sicherheit (Länder und Gemeinden)	0,00	2.400,00
2	Unterricht, Erziehung, Sport und Wissenschaft (Länder und Gemeinden)	0,00	25.000,00
3	Kunst, Kultur und Kultus (Länder und Gemeinden)	0,00	22.500,00
4	Soziale Wohlfahrt und Wohnbauförderung (Länder und Gemeinden)	0,00	0,00
5	Gesundheit (Länder und Gemeinden)	0,00	1.000,00
6	Straßen- und Wasserbau, Verkehr (Länder und Gemeinden)	0,00	600,00
7	Wirtschaftsförderung (Länder und Gemeinden)	0,00	300,00
8	Dienstleistungen (Länder und Gemeinden)	112.200,00	112.600,00
9	Finanzwirtschaft (Länder und Gemeinden)	3.700,00	0,00
	Summe	164.400,00	164.400,00

GEMEINDEBEDIENTESTE DIENSTPOSTENPLAN

		Schem/Besol dungsgruppe	Verweungsgr uppe	Vertragsbedi enstete	%-Aufteilung	Sonst Bedienstete
1	Artsleiter	V	b	VII	1	
2	Bürokräft	V	b	V	1	Moser Susanne
3	Rampfleger	T	b	II	1	Ohlsasser Daniela
4	Schulwart	T	b	II	1	30 Schagerl Birgit
5	Warteschüлераufsicht	T	b	II	1	70 Schagerl Birgit
6	Kinderbetreuerin	T	b	III	1	Wutzl Monika
7	Kinderbetreuerin	T	b	III	1	Dorn Erika
8	Kinderbetreuerin	T	b	III	1	Moser Karin
9	Stützkraft	T	b	I	1	Hackl Claudia
10	Bauhofleiter	V	b	VI	1	Pflügl Brigitte
11	Bauhofarbeiter	T	b	V	1	Schagerl Leopold
12	Bauhofarbeiter	T	b	V	1	Vogelauer Martin
13	Bademeister	T	b	V	1	Schwaiger Patrick
14	Buffetkraft	T	b	V	1	

LEISTUNG FÜR PERSONAL UND PENSION

Post	.0100 Hauptverwaltung	.0220 Standesamt	.0240 Wahlen	2110 Volksschule	2320 Schülerbetr.	2400 KG Regenböge	2401 KG Bruderlade	2401 KG Knirspe	2403 Museum	3610 Wirtschaftshof	8200 Freizeitzentrum	8.537.100	
Geldbez. VBI	510000	77.000,00											
Geldbez. VII	511000	6.600,00		16.200,00		31.100,00	23.100,00	7.800,00					
Arb.ganj.besch.	521000				3.500,00						82.200,00	12.000,00	
Aushilfe	523000	200,00		500,00		500,00	500,00						
Mehrleistung	565000	4.000,00	500,00						100,00			1.000,00	
Nebengebühren	569000	8.400,00		600,00		900,00	800,00				3.000,00	2.000,00	
DG-Beitrag Flaf	580000	4.300,00		800,00	300,00	1.500,00	1.100,00				4.600,00	1.200,00	
DG-Beitrag soz.5.	582000	21.000,00		5.000,00	700,00	6.800,00	5.100,00	700,00	100,00		4.100,00	700,00	
Entsch.	564000		1.100,00					3.300,00	100,00		18.900,00	3.500,00	
		121.500,00	1.100,00	500,00	23.100,00	4.500,00	40.800,00	30.600,00	21.100,00	300,00	112.800,00	20.400,00	376.700,00
Rückst. Abfertigung	591000	3.800,00											
Rückst. Jubiläum	592000	9.700,00		2.600,00		3.600,00	4.600,00				7.300,00		
		13.500,00		2.600,00		3.600,00	4.600,00				8.700,00		33.000,00
Pension Beamte		40.000,00											409.700,00

